

Διάλεξη 13: Σχήματα ανώτερης τάξης
Οριακές συνθήκες για προβλήματα συναγωγής-
διάχυσης

Προηγούμενη παρουσίαση...

- Εξετάσαμε διάφορες συναρτήσεις limiter
- Ακρίβεια δεύτερης τάξης

Οργάνωση παρουσίασης

- Θα εξετάσουμε την φυσική εξήγηση των συναρτήσεων limiter
- Θα δούμε πως υλοποιούνται τα σχήματα ανώτερης τάξης
- Θα συζητήσουμε για τις οριακές συνθήκες

Σχήμα ανώτερης τάξης για το ϕ_e

- Ας υποθέσουμε ότι βρίσκουμε την τιμή στη πλευρά χρησιμοποιώντας ένα σχήμα δεύτερης τάξης και την κλίση να υπολογίζεται στο απάνεμο κελί:

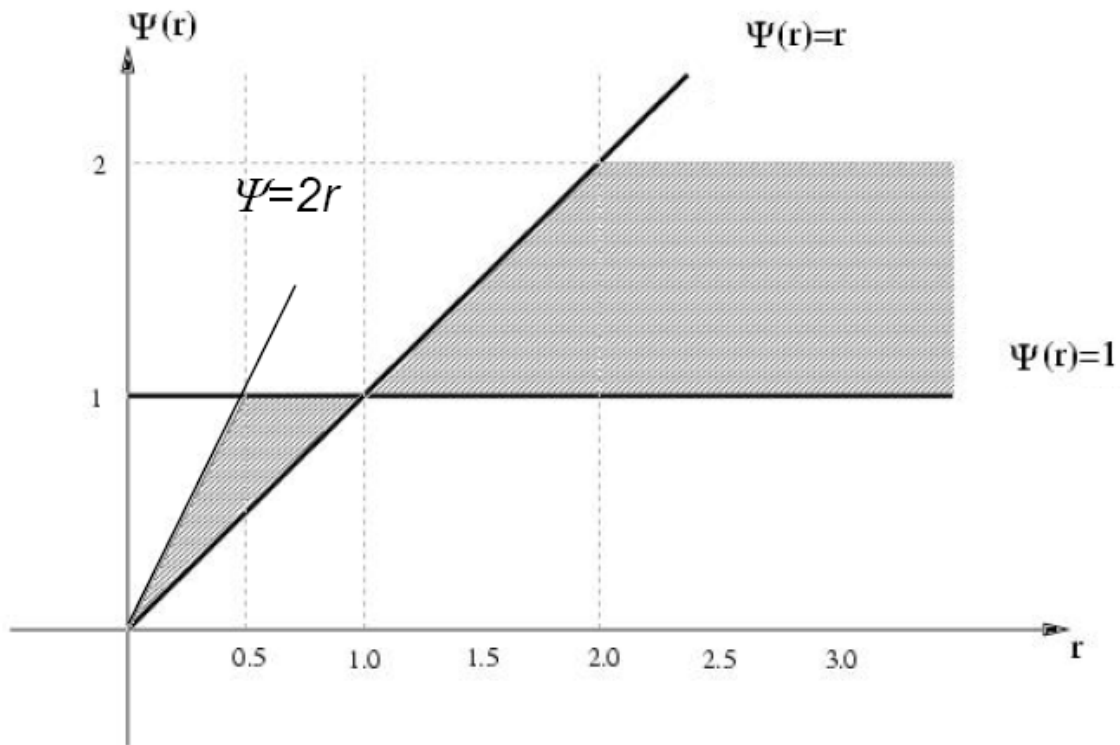
$$\phi_e = \phi_P + \Psi(r_e) \frac{\Delta x}{2} \frac{(\phi_P - \phi_W)}{\Delta x}$$

- Όπου:

$$r_e = \frac{\phi_E - \phi_P}{\phi_P - \phi_W}$$

- Τι προσπαθεί να κάνει η συνάρτηση του limiter;

Συνάρτηση limiter



Φυσική σημασία

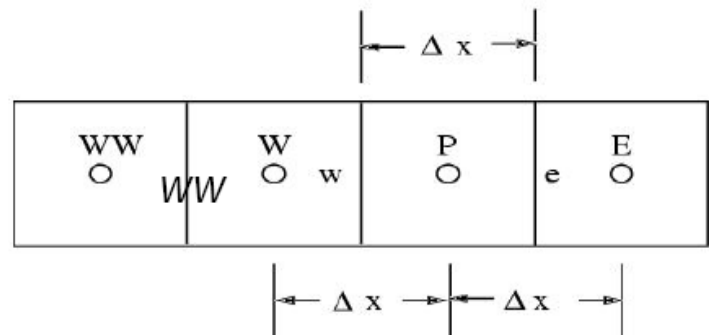
Η τιμή του ρ μπορεί να υπολογιστεί από το γινόμενο δύο κλίσεων:

$$r_e = \frac{\phi_E - \phi_P}{\phi_P - \phi_W}$$

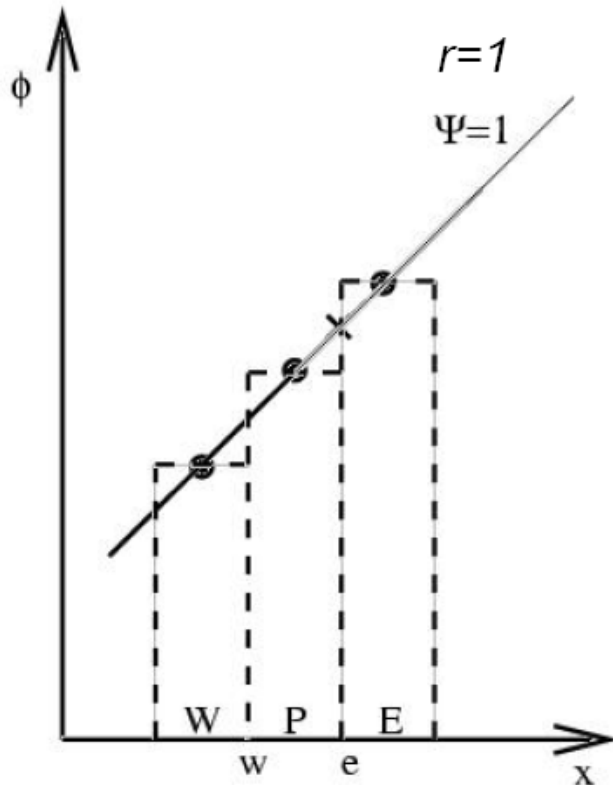
Κατάνεμη κλίση στο κελί

Απάνεμη κλίση στο κελί

Ο limiter διαλέγει την κλίση κάθε φορά ώστε να αποφεύγει να δημιουργεί μέγιστα



1^η περίπτωση: Γραμμική μεταβολή του ϕ



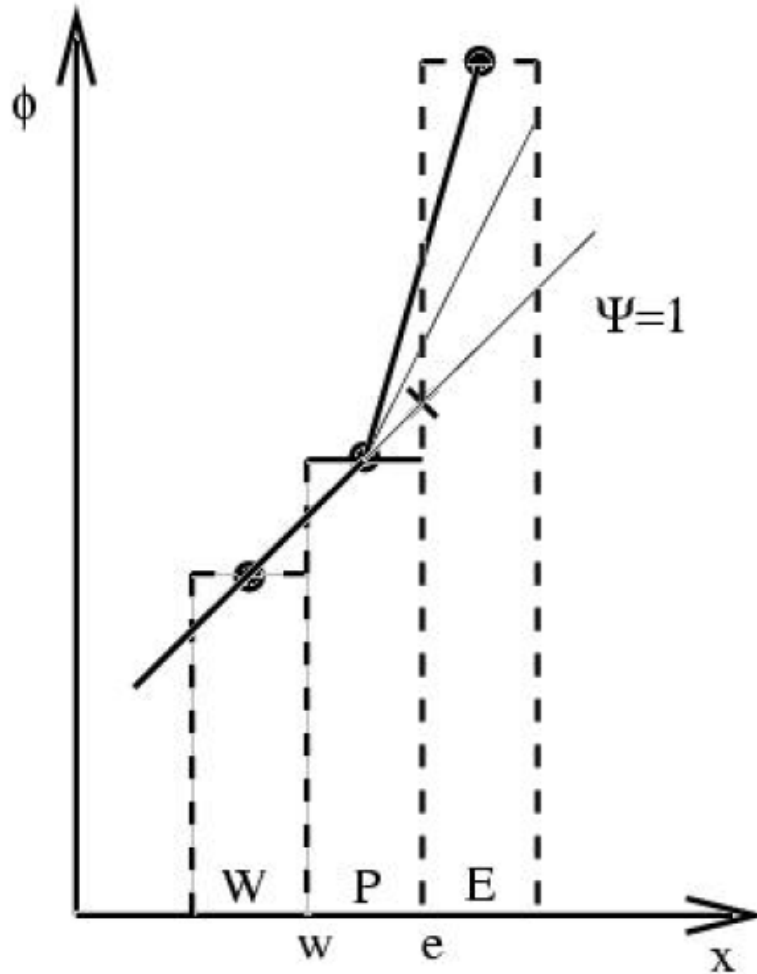
(a) $r = 1$

• Επειδή:

$$r = \frac{\phi_E - \phi_P}{\phi_P - \phi_W}$$

- Αν η μεταβολή είναι μία ευθεία γραμμή, σε ομοιόμορφο πλέγμα, $r = 1$
- Από το εύρος της συνάρτησης του limiter έχουμε, $\Psi = 1$ για $r = 1$
- Μπορεί να χρησιμοποιηθεί οποιοδήποτε κλίση για να υπολογίσουμε την σωστή τιμή για το e

2^η περίπτωση: $2 > r > 1$



- Αν $r > 1$ σημαίνει:

$$(\phi_E - \phi_P) > (\phi_P - \phi_W)$$

- Αν χρησιμοποιήσουμε $\Psi = 1$, δεν θα δημιουργήσουμε πρόβλημα υπερεκτίμησης
- Στην ουσία μπορούμε να χρησιμοποιήσουμε οποιοδήποτε Ψ έως την τιμή του r και να μην έχουμε

$$\phi_e > \phi_E$$

2η περίπτωση: $2 > r > 1$ (συνέχεια)

- Θεωρήστε την περίπτωση όπου $r_e > 1$, π.χ., $\phi_E - \phi_P > \phi_P - \phi_W$
- Ας υποθέσουμε ότι διαλέγουμε την γραμμή $\Psi = r_e$

• When $\Psi = r_e$:

$$\begin{aligned}\phi_e &= \phi_P + \Psi(r_e) \frac{\Delta x (\phi_P - \phi_W)}{2 \Delta x} \\ &= \phi_P + \frac{(\phi_E - \phi_P)}{(\phi_P - \phi_W)} \frac{1}{2} (\phi_P - \phi_W) \\ &= \phi_P + \frac{(\phi_E - \phi_P)}{2} \\ &= \frac{1}{2} \phi_P + \frac{1}{2} \phi_E \\ &\leq \phi_E\end{aligned}$$

2^η περίπτωση: $r > 2$

- Θεωρήστε την περίπτωση όπου $r_e > 2$, π.χ., $\phi_E - \phi_P > \phi_P - \phi_W$
- Ας υποθέσουμε ότι διαλέγουμε την γραμμή $\Psi=2$ για $r_e > 2$

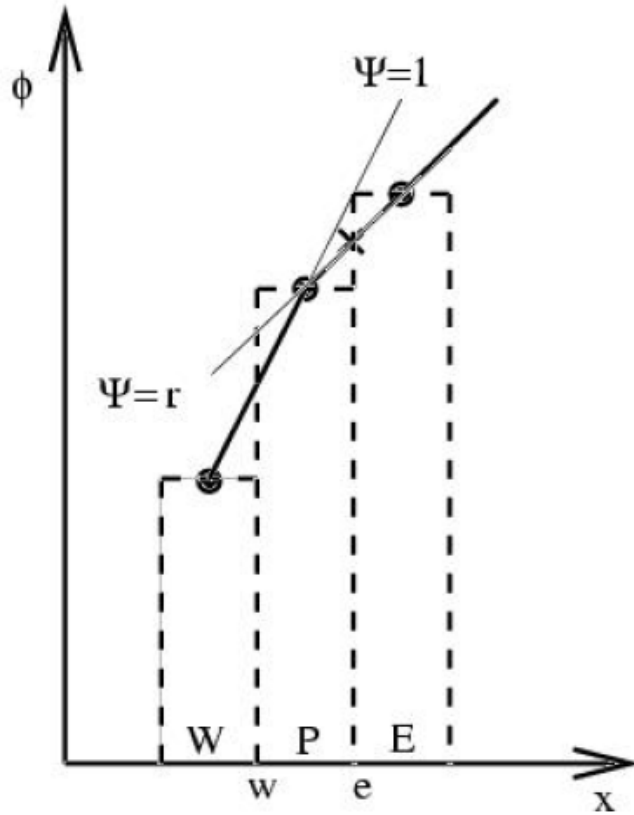
- Όταν $\Psi=2$:

$$\begin{aligned}\phi_e &= \phi_P + \Psi(r_e) \frac{\Delta x (\phi_P - \phi_W)}{2 \Delta x} \\ &= \phi_P + (\phi_P - \phi_W) \\ &= \phi_P + \frac{(\phi_E - \phi_P)}{r_e} \\ &= \left(1 - \frac{1}{r_e}\right) \phi_P + \left(\frac{1}{r_e}\right) \phi_E \\ &\leq \phi_E\end{aligned}$$

3^η περίπτωση: $0 < r < 1$

- Αν $r < 1$:

$$(\phi_E - \phi_P) < (\phi_P - \phi_W)$$



(c) $r < 1$

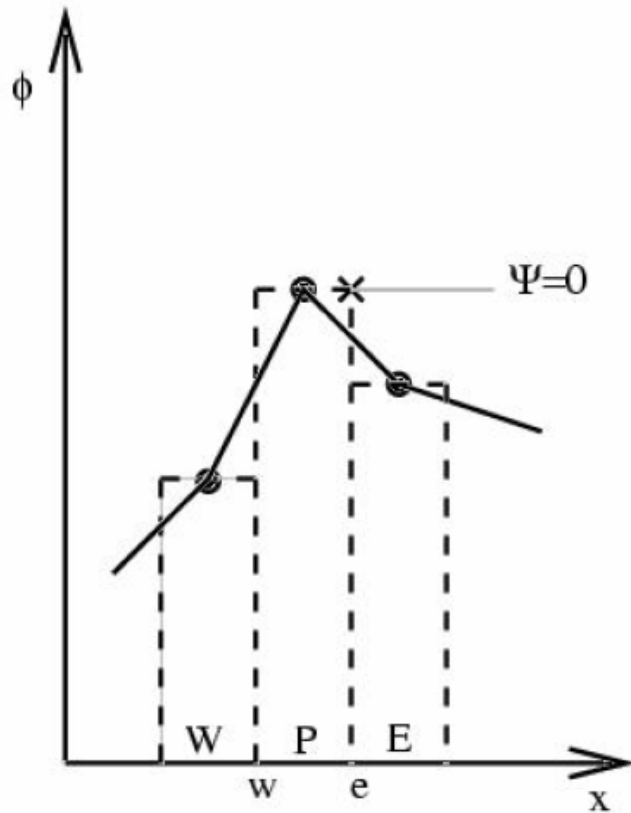
3η περίπτωση: $0 < r < 1$ (συνέχεια)

- Θεωρήστε την περίπτωση όπου $0 < r_e < 1$, π.χ., $\phi_E - \phi_P < \phi_P - \phi_W$
- Ας υποθέσουμε ότι διαλέγουμε την γραμμή $\Psi=r_e$

- Όταν $\Psi=r_e$:

$$\begin{aligned}\phi_e &= \phi_P + \Psi(r_e) \frac{\Delta x (\phi_P - \phi_W)}{2 \Delta x} \\ &= \phi_P + \frac{(\phi_E - \phi_P)}{(\phi_P - \phi_W)} \frac{1}{2} (\phi_P - \phi_W) \\ &= \phi_P + \frac{(\phi_E - \phi_P)}{2} \\ &= \frac{1}{2} \phi_P + \frac{1}{2} \phi_E \\ &\leq \phi_E\end{aligned}$$

4^η περίπτωση: $r < 0$



(d) $r < 0$

- Όταν $r < 0$, αυτό υποδηλώνει ΤΟΠΙΚΟ μέγιστο

- Ο limiter μας έχει $\Psi=0$ για $r < 0$

- Αυτό σημαίνει:

$$\phi_e = \phi_P$$

Συνηθισμένη περίπτωση για τα απάνεμα σχήματα πρώτης τάξης

Υλοποίηση σχημάτων ανώτερης τάξης

- Τα ανώτερης τάξης σχήματα οδηγούν σε συστήματα με κυρίαρχη διαγώνιο
- Ο ευκολότερος τρόπος για να εισάγουμε σχήματα ανώτερης τάξης είναι εισάγοντας διορθώσεις
- Κάθε σχήμα ανώτερης τάξης μπορεί να γραφεί ως:

$$\phi_{HO} = \phi_{Upwind} + \left(\phi_{HO} - \phi_{Upwind} \right)^*$$

$$\phi_{HO,e} = \phi_P + \left(\phi_{HO,e} - \phi_P \right)^*$$

- Βάζουμε τους όρους με το αστεράκι στο b
- Ο πίνακας των συντελεστών περιλαμβάνει μόνο τους απάνεμους συντελεστές

Υλοποίηση σχημάτων ανώτερης τάξης (συνέχεια)

- Για παράδειγμα στο σχήμα QUICK, η ροή συναγωγής στη πλευρά δίνεται από:

$$F_e \phi_e = F_e \phi_P + F_e \left(\frac{(\phi_E^* + \phi_P^*)}{2} - \frac{(\phi_E^* + \phi_W^* - 2\phi_P^*)}{8} - \phi_P^* \right)$$

Απάνεμη διαφορά

QUICK - Απάνεμη διαφορά

- Χρειάζεται να λυθεί επαναληπτικά όπως οι μη-γραμμικοί όροι

Διακριτή εξίσωση

$$a_P \phi_P = \sum_{nb} a_{nb} \phi_{nb} + b$$

Όπου:

$$\begin{aligned} \text{Max}[a, b] &= a \text{ if } a > b \\ &= b \text{ otherwise} \end{aligned}$$

$$a_E = D_e + \text{Max}[-F_e, 0]$$

$$a_W = D_w + \text{Max}[F_w, 0]$$

$$a_N = D_n + \text{Max}[-F_n, 0]$$

$$a_S = D_s + \text{Max}[F_s, 0]$$

$$a_P = \sum_{nb} a_{nb} - S_P \Delta \mathcal{V}_P + (F_e - F_w + F_n - F_s)$$

$$b = S_c \Delta V_P - F_e \Delta \phi_{ho,e}^* + F_w \Delta \phi_{ho,w}^* - F_n \Delta \phi_{ho,n}^* + F_s \Delta \phi_{ho,s}^*$$

Η συνεισφορά από την ανώτερη τάξη
πρέπει να λυθεί επαναληπτικά

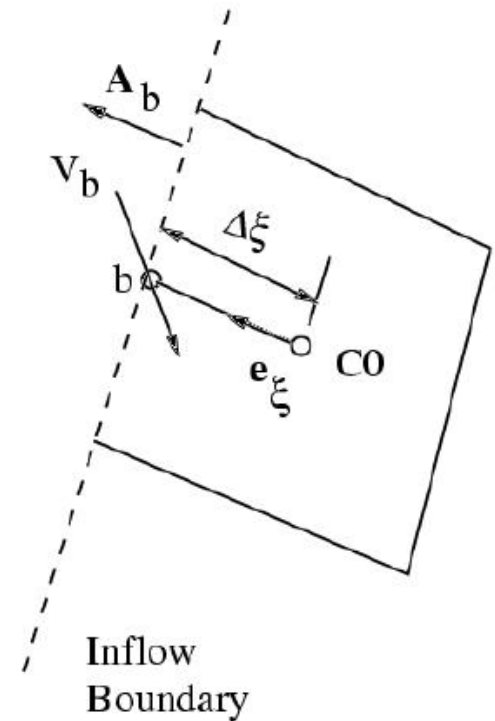
Οριακές συνθήκες: Είσοδος

- Θεωρούμε μια οριακή συνθήκη όπου η ροή εισέρχεται στο υπολογιστικό πεδίο

$$\mathbf{V} = \mathbf{V}_b; \quad \mathbf{V}_b \cdot \mathbf{A}_b \leq 0$$

$$\phi = \phi_{\text{given}}$$

$$\mathbf{J}_b \cdot \mathbf{A}_b + \sum_f \mathbf{J}_f \cdot \mathbf{A}_f = (S_C + S_P \phi_0) \Delta \psi_0$$



Οριακή συνθήκη εισόδου

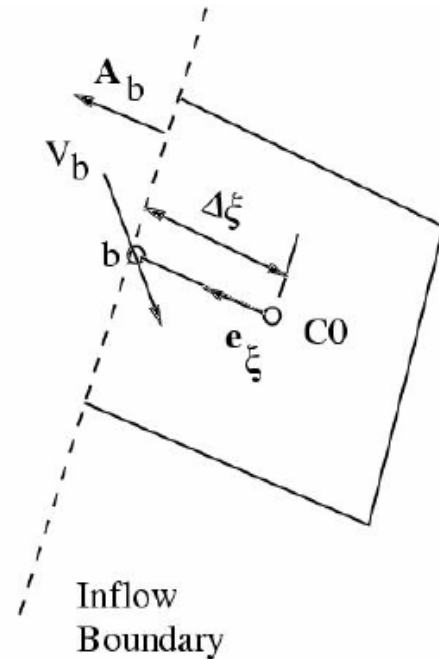
- Στο όριο έχουμε συναγωγή και διάχυση ταυτοχρόνως

$$\mathbf{J}_b \cdot \mathbf{A}_b = \rho \mathbf{V}_b \cdot \mathbf{A}_b \phi_b - \Gamma_b (\nabla \phi)_b \cdot \mathbf{A}_b$$

$$\mathbf{J}_b \cdot \mathbf{A}_b = \rho \mathbf{V}_b \cdot \mathbf{A}_b \phi_{\text{given}} - \frac{\Gamma_b \mathbf{A}_b \cdot \mathbf{A}_b}{\Delta \xi \mathbf{A}_b \cdot \mathbf{e}_\xi} (\phi_0 - \phi_{\text{given}}) + \mathcal{S}_b$$

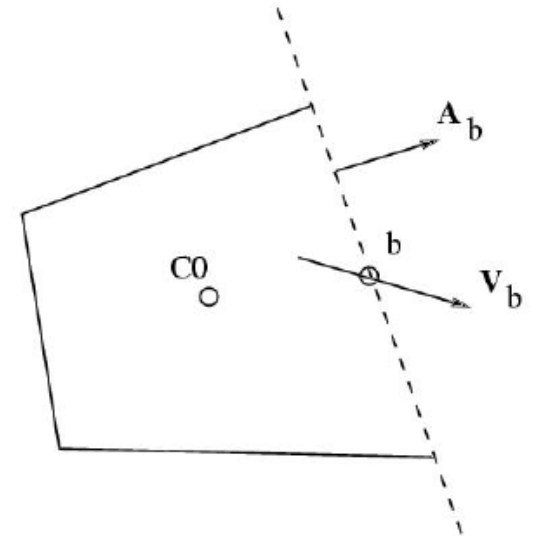
Γνωστές τιμές

Όρος διάχυσης ίδιος όπως και στις οριακές συνθήκες τύπου Dirichlet



Οριακή συνθήκη εξόδου

- Η ροή βγαίνει από το υπολογιστικό πεδίο
- Τυπικά δεν ξέρουμε την τιμή του ϕ στο όριο της εξόδου
 - » Η τιμή εξαρτάτε από αυτό που συμβαίνει στο εσωτερικό του πεδίου
- Αγνοούμε τη διάχυση στην εξωτερική πλευρά
 - » Υποθέτουμε ότι ο αριθμός Peclet στη πλευρά είναι άπειρος
 - » Χρησιμοποιούμε απάνεμες διαφορές πρώτης τάξης
- Οι υπόλοιπες πλευρές στο εσωτερικό του κελιού διακριτοποιούνται ως συνήθως



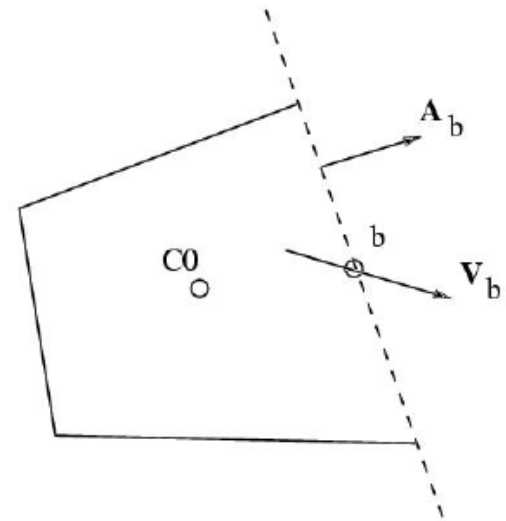
Οριακή συνθήκη εξόδου (συνέχεια)

- Θέτουμε τη τιμή της διάχυσης στο όριο ίση με μηδέν:

$$-\Gamma_b (\nabla \phi)_b \cdot \mathbf{A}_b = 0$$

- Άρα, η ροή στο όριο είναι:

$$\mathbf{J}_b \cdot \mathbf{A}_b = \rho \mathbf{V}_b \cdot \mathbf{A}_b \phi_b; \quad \mathbf{V}_b \cdot \mathbf{A}_b > 0$$



- Χρησιμοποιώντας πρώτης τάξης απάνεμο σχήμα έχουμε:

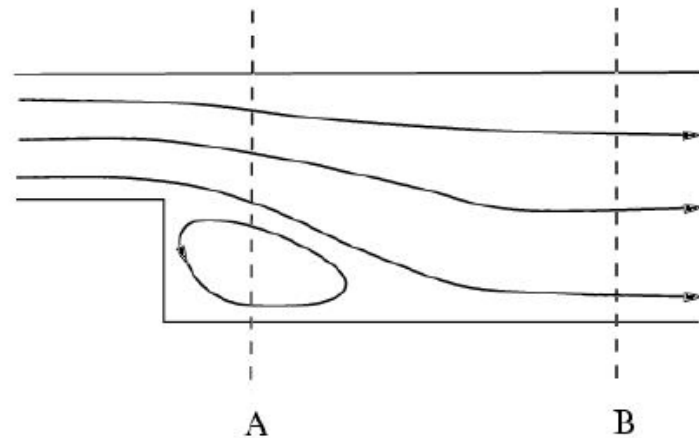
$$\mathbf{J}_b \cdot \mathbf{A}_b = \rho \mathbf{V}_b \cdot \mathbf{A}_b \phi_0$$

Πότε χρησιμοποιούμε οριακές συνθήκες εξόδου

- Οι οριακές συνθήκες εξόδου κόβουν το πεδίο σε κατάντη θέσεις
- Τυπικά αυτό είναι σωστό μόνο όταν η συναγωγή είναι ισχυρότερη από την αγωγή

$$\gg \text{Re}_f \gg 1$$

- Οι οριακές συνθήκες δεν πρέπει να κόβουν περιοχές ανακυκλοφοριών



Τετραγωνικοί και κυβικοί limiters

- Συνήθως τα τυπικά “φυσικά” όρια ενός πεδίου είναι:
 - » Ο τοίχος

- Στους τοίχους

$$\mathbf{V}_b \cdot \mathbf{A}_b = 0$$

» Δεν υπάρχει ροή συναγωγής ($u = 0$)

- Η ροή στο όριο είναι μόνο λόγο διάχυσης: $\mathbf{J}_b = -\Gamma_b (\nabla \phi)_b$

- Μπορεί να έχει Dirichlet/Neumann/μικτές οριακές συνθήκες όπως σε προβλήματα καθαρής διάχυσης

Επίλογος

Στη παρούσα διάλεξη είδαμε:

- τη φυσική σημασία των συναρτήσεων limiter
- πως μπορούμε να επιλέξουμε μεταξύ μιας απάνεμου ή κατάνεμου κλίσης για να βρούμε την τιμή στη πλευρά
- θέματα που σχετίζονται με την υλοποίηση της διακριτοποίησης
- Οριακές συνθήκες