

ΕΘΝΙΚΗ ΣΤΑΤΙΣΤΙΚΗ ΥΠΗΡΕΣΙΑ ΤΗΣ ΕΛΛΑΔΟΣ • ΕΣΥΕ  
NATIONAL STATISTICAL SERVICE OF GREECE • NSSG

ΣΤΑΤΙΣΤΙΚΗ  
ΕΠΕΤΗΡΙΔΑ

ΤΗΣ ΕΛΛΑΔΟΣ

2 0 0 7

STATISTICAL  
YEARBOOK

OF GREECE

ΕΛΛΗΝΙΚΗ ΔΗΜΟΚΡΑΤΙΑ  
ΥΠΟΥΡΓΕΙΟ ΟΙΚΟΝΟΜΙΑΣ ΚΑΙ ΟΙΚΟΝΟΜΙΚΩΝ  
ΓΕΝΙΚΗ ΓΡΑΜΜΑΤΕΙΑ  
ΕΘΝΙΚΗΣ ΣΤΑΤΙΣΤΙΚΗΣ ΥΠΗΡΕΣΙΑΣ ΤΗΣ ΕΛΛΑΔΟΣ  
HELLENIC REPUBLIC  
MINISTRY OF ECONOMY AND FINANCE  
GENERAL SECRETARIAT OF THE  
NATIONAL STATISTICAL SERVICE OF GREECE

# ΣΤΑΤΙΣΤΙΚΗ ΕΠΕΤΗΡΙΔΑ ΤΗΣ ΕΛΛΑΔΟΣ

## 2007

# STATISTICAL YEARBOOK OF GREECE



ΠΕΙΡΑΙΑΣ — 2008 — PIREAS

ISSN 0081 – 5071



## ΠΡΟΛΟΓΟΣ

Η έκδοση αυτή της Στατιστικής Επετηρίδας περιλαμβάνει στατιστικό υλικό που αναφέρεται στη χρονική περίοδο μέχρι και το έτος 2007.

Τα στοιχεία που δημοσιεύονται προέρχονται είτε από απογραφές και ειδικές έρευνες, που διενεργεί η Γενική Γραμματεία Εθνικής Στατιστικής Υπηρεσίας της Ελλάδος, είτε από διοικητικές πηγές που υπάρχουν σε άλλες Κρατικές Υπηρεσίες και Οργανισμούς.

Η διάταξη της ύλης στα κεφάλαια παραμένει η ίδια, όπως και στις προηγούμενες εκδόσεις του δημοσιεύματος, το οποίο περιλαμβάνει, εκτός από τα στοιχεία που απεικονίζουν τις οικονομικές, κοινωνικές και λοιπές δραστηριότητες, που αναπτύσσονται στον ελληνικό χώρο, και μία επιλογή στατιστικών πινάκων με διεθνή συγκριτικά στοιχεία.

Στην αρχή κάθε κεφαλαίου υπάρχει περιληπτικό ενημερωτικό σημείωμα για τη διευκόλυνση του αναγνώστη στην κατανόηση και ερμηνεία των στοιχείων των αντίστοιχων πινάκων, καθώς, επίσης, και για την υποβοήθησή του στην ανεύρεση των πηγών προέλευσής τους. Διευκρινίζεται ότι η Στατιστική Επετηρίδα περιλαμβάνει τα κυριότερα στοιχεία από το διαθέσιμο σε κάθε τομέα στατιστικό υλικό. Οι ενδιαφερόμενοι για διεξοδικότερη ανάλυση μπορούν να ανατρέχουν στις σχετικές πηγές όπου, συνήθως, υπάρχουν λεπτομερέστερα στοιχεία και παρέχονται περισσότερες πληροφορίες για τις χρησιμοποιούμενες έννοιες και τους ορισμούς.

Με την ευκαιρία της έκδοσης της Στατιστικής Επετηρίδας 2007, η Γ.Γ.ΕΣΥΕ εκφράζει τις ευχαριστίες της προς τις Δημόσιες Υπηρεσίες, τους Οργανισμούς, τις επιχειρήσεις και, γενικότερα, σε όλους εκείνους που με τη συνεχή συμπαράστασή τους στο έργο της συμβάλλουν αποτελεσματικά στην εκ πλήρωση της αποστολής της.

Η Διεύθυνση Στατιστικής Πληροφόρησης και Εκδόσεων της Γ.Γ.ΕΣΥΕ, που είναι αρμόδια για την κατάρτιση της Στατιστικής Επετηρίδας, θα δεχθεί πρόθυμα κάθε υπόδειξη που μπορεί να συμβάλει στη βελτίωση των επόμενων εκδόσεών της.

Πειραιάς, 2008

ΕΜΜΑΝΟΥΗΛ ΚΟΝΤΟΠΥΡΑΚΗΣ

Γενικός Γραμματέας  
της Εθνικής Στατιστικής Υπηρεσίας της Ελλάδος



## **PREFACE**

*This volume includes statistical material for a series of years extending to 2007 included.*

*The data published herein originate from censuses and special surveys conducted by the National Statistical Service of Greece or from sources of other State Services and Organizations.*

*The distribution of the material into chapters remains the same, as in previous issues. Apart from the data which depict the economic, social and other activities developed in the greek area, the Yearbook also includes a number of selected tables with international comparative data.*

*Each chapter is preceded by a summary informatory note intended to introduce the reader to the interpretation of the tables and to the location of their sources of origin. It should be made clear that the Statistical Yearbook includes just the principal data of the volume of statistical material available in each sector. Persons interested in more analytical data should refer to the related sources, which can usually provide them with more information on the concepts and definitions used.*

*The NSSG acknowledges with thanks the valuable contribution of State Services, Organizations, enterprises and individuals.*

*The Statistical Information and Publications Division, which is responsible for the compilation and publication of this volume, will be grateful for any advice which might contribute to the improvement of the next issues.*

*Pireas, 2008*

*EMANUEL KONTOPIRAKIS Ph. D.*

*Secretary General  
of the National Statistical Service of Greece*



## ΠΙΝΑΚΑΣ ΠΕΡΙΕΧΟΜΕΝΩΝ — TABLE OF CONTENTS

	Σελίδα Page	
ΠΡΟΛΟΓΟΣ .....	5/7	PREFACE
ΓΕΝΙΚΕΣ ΠΑΡΑΤΗΡΗΣΕΙΣ .....	21	GENERAL REMARKS
ΜΕΤΡΑ ΚΑΙ ΣΤΑΘΜΑ .....	23	MEASURES AND WEIGHTS
<b>ΜΕΡΟΣ Α΄ ΕΛΛΗΝΙΚΟΙ ΠΙΝΑΚΕΣ</b>		<b>PART A. NATIONAL TABLES</b>
I. ΕΔΑΦΟΣ – ΚΛΙΜΑ – ΡΑΔΙΟΝΕΡΓΕΙΑ		I. TERRITORY – CLIMATE – RADIOACTIVITY
Πίνακες		Tables
1. Γεωγραφικές συντεταγμένες των ακραίων σημείων της Ελλάδος	27	1. Geographic coordinates of the extreme points of Greece
2. Μήκος των ηπειρωτικών συνόρων της Ελλάδος προς τα όμορα κράτη	27	2. Length of the continental frontiers of Greece to neighbouring countries
3. Αποστάσεις μεταξύ των ακραίων σημείων .....	27	3. Distances between the extreme points
4. Επιφάνεια ελληνικών εδαφών και μήκος ακτών .....	28	4. Area of greek territory and length of coasts
5. Λιμένες, πορθμοί – στενά, διώρυγες, διάυλοι, μέγιστα βάθη ελληνικών θαλασσών	29	5. Ports, straits, canals, channels, deepest points of the greek seas
6. Κυριότερα όρη της Ελλάδος .....	30	6. Principal mountains of Greece
7. Κυριότεροι ποταμοί της Ελλάδος .....	30	7. Principal rivers of Greece
8. Κυριότερες λίμνες της Ελλάδος .....	30	8. Principal lakes of Greece
9. Διοικητικές διαιρέσεις της Ελλάδος, κατά γεωγραφικό διαμέρισμα και νομό, την 31η Δεκεμβρίου 2002 – 2007	31	9. Administrative divisions of Greece, by geographic region and department, on 31st December 2002 – 2007
10. Θερμοκρασία αέρα, σε °C .....	34	10. Air temperature, in °C
11. Υετός .....	36	11. Precipitation
12α. Ραδιενέργεια αέρα: 2006 .....	38	12a. Radioactivity of air: 2006
12β. Ρυθμός δόσης ολικής-γ στον αέρα: 2006 .....	39	12b. Total gamma dose rate in air: 2006
12γ. Ραδιενέργεια υδάτων (ολική-β): 2006 .....	40	12c. Radioactivity in water (total beta): 2006
<b>II. ΠΛΗΘΥΣΜΟΣ</b>		<b>II. POPULATION</b>
1. Πληθυσμός, επιφάνεια και πυκνότητα του πληθυσμού της Ελλάδος: 1828 – 2001	44	1. Population, area and density of population of Greece: 1828 – 2001
2. Πληθυσμός της Ελλάδος, κατά φύλο. Απογραφές: 1879 – 2001	44	2. Population of Greece, by sex. Censuses: 1879 – 2001
3. Υπολογιζόμενος πληθυσμός της Ελλάδος στο μέσον του έτους και πυκνότητα: 1928 – 1940 και 1959 – 2006	45	3. Mid-year population estimates and density: 1928 – 1940 and 1959 – 2006
4. Υπολογιζόμενος πληθυσμός της Ελλάδος στο μέσον των ετών 2004 – 2006, κατά φύλο και ηλικία	46	4. 2004 – 2006 mid-year population estimates, by sex and age
5. Πληθυσμός της Ελλάδος, κατά περιοχές. Απογραφές: 1920 – 2001	46	5. Population of Greece, by areas. Censuses: 1920 – 2001
6. Επιφάνεια, πραγματικός πληθυσμός και πυκνότητα, κατά γεωγραφικό διαμέρισμα και νομό. Απογραφές: 1981, 1991, 2001	46	6. Area, de facto population and density, by geographic region and department. Censuses: 1981, 1991, 2001
7. Επιφάνεια, πραγματικός και μόνιμος πληθυσμός των κατοικημένων νήσων της Ελλάδος. Απογραφή 2001	48	7. Area, de facto and usual resident population of the inhabited islands of Greece. 2001 Census
8. Κατανομή των δήμων και κοινοτήτων της Ελλάδος, ανάλογα με το μέγεθος του μόνιμου πληθυσμού τους. Απογραφή 2001	50	8. Distribution of municipalities and communes in Greece, by size-groups of their usual resident population. 2001 Census
8α. Κατανομή των δημοτικών και κοινοτικών διαμερισμάτων της Ελλάδος, ανάλογα με το μέγεθος του μόνιμου πληθυσμού τους. Απογραφή 2001	50	8a. Distribution of the municipal and communal departments in Greece, by size-groups of their usual resident population. 2001 Census
9. Κατανομή των οικισμών της Ελλάδος, ανάλογα με το μέγεθος του μόνιμου πληθυσμού τους. Απογραφή 2001	50	9. Distribution of localities in Greece, by size-groups of their usual resident population. 2001 Census
10. Αστικός και αγροτικός μόνιμος πληθυσμός της Ελλάδος, κατά γεωγραφικό διαμέρισμα και νομό. Απογραφή 2001	51	10. Urban and rural usual resident population of Greece, by geographic region and department. 2001 Census
11. Πεδινός, ημιορεινός και ορεινός μόνιμος πληθυσμός της Ελλάδος, κατά γεωγραφικό διαμέρισμα και νομό. Απογραφή 2001	52	11. Usual resident population living in level, semi-mountainous and mountainous areas of Greece, by geographic region and department. 2001 Census
12. Μόνιμος και νόμιμος πληθυσμός της Ελλάδος, κατά γεωγραφικό διαμέρισμα και νομό. Απογραφή 2001	53	12. Usual resident and de jure population of Greece, by geographic region and department. 2001 Census
13. Μόνιμος πληθυσμός των δήμων 10.000 κατοίκων και άνω. Απογραφή 2001	54	13. Usual resident population of municipalities with 10.000 inhabitants and over. 2001 Census
14. Πραγματικός πληθυσμός της Ελλάδος, κατά φύλο και μεγάλες ομάδες ηλικιών. Απογραφές: 1870 – 2001	59	14. De facto population of Greece, by sex and major age groups. Censuses: 1870 – 2001
15. Πραγματικός πληθυσμός της Ελλάδος, κατά φύλο και οικογενειακή κατάσταση. Απογραφές: 1861 – 2001	60	15. De facto population of Greece, by sex and marital status. Censuses: 1861 – 2001
16. Μόνιμος πληθυσμός της Ελλάδος, κατά φύλο, ομάδες ηλικιών και οικογενειακή κατάσταση. Απογραφή 2001	61	16. Usual resident population of Greece, by sex, age groups and marital status. 2001 Census
17. Μόνιμος πληθυσμός της Ελλάδος, κατά φύλο και υπηκοότητα. Απογραφή 2001	62	17. Usual resident population of Greece, by sex and citizenship. 2001 Census

Πίνακες	Σελίδα Page	Tables
18. Νοικοκυριά της Ελλάδος και μέλη αυτών. Απογραφές: 1920–2001	66	18. Households of Greece and their members. Censuses: 1920 – 2001
19. Αριθμός και μέλη νοικοκυριών, αριθμός συλλογικών κατοικιών και μόνιμος πληθυσμός αυτών, κατά γεωγραφικό διαμέρισμα και νομό. Μόνιμος πληθυσμός της Απογραφής του 2001	67	19. Number of households and their members, number of institutional households and their usual resident population, by geographic region and department. Usual resident population of the 2001 Census
20. Νοικοκυριά, κατά μέγεθος, και μέλη νοικοκυριών που διαμένουν σε κανονικές και μη κανονικές κατοικίες, κατά αστικές και αγροτικές περιοχές. Μόνιμος πληθυσμός της Απογραφής του 2001	68	20. Households, by size, and household members living in regular or non-regular dwellings, by urban and rural areas. Usual resident population of the 2001 Census
21. Νοικοκυριά, κατά μέγεθος, και μέλη νοικοκυριών που διαμένουν σε κύριες κανονικές κατοικίες, αναλόγως του αριθμού δωματίων που διαθέτουν τα νοικοκυριά, κατά αστικές και αγροτικές περιοχές. Μόνιμος πληθυσμός της Απογραφής του 2001	69	21. Households, by size, and household members living in main regular dwellings, according to the number of rooms available, by urban and rural areas. Usual resident population of the 2001 Census
22. Νοικοκυριά που διαμένουν σε κύριες κανονικές κατοικίες, κατά αριθμό μελών ανά δωμάτιο, είδος βασικών ανέσεων και κατά αστικές και αγροτικές περιοχές. Μόνιμος πληθυσμός της Απογραφής του 2001	70	22. Households living in main regular dwellings, by number of members per room, type of basic facilities and by urban and rural areas. Usual resident population of the 2001 Census
23. Αριθμός κατοικιών, κατά γεωγραφικό διαμέρισμα και νομό. Απογραφές 1981, 1991, 2001	71	23. Number of dwellings, by geographic region and department. Censuses: 1981, 1991, 2001
24. Κύριες κατοικούμενες κανονικές κατοικίες, κατά καθεστώς ενοικίσεως, αριθμό δωματίων, αριθμό απόρων και κατά αστικές και αγροτικές περιοχές. Σύνολο Ελλάδος και Νομός Αττικής. Μόνιμος πληθυσμός της Απογραφής του 2001	72	24. Main occupied regular dwellings, by tenure status, number of rooms, number of occupants and by urban and rural areas. Greece, total and department of Attiki. Usual resident population of the 2001 Census
25. Άτομα που γεννήθηκαν πριν το 1996, κατά φύλο και τόπο διαμονής (γεωγραφικό διαμέρισμα), κατά την Απογραφή του 2001 και κατά το Δεκέμβριο του 1995. Μόνιμος πληθυσμός της Απογραφής του 2001	74	25. Persons born before 1996, by sex and place of residence (geographic region) at the 2001 Census and in December 1995. Usual resident population of the 2001 Census
26. Άτομα που γεννήθηκαν πριν το 1996 και διέμεναν στο εξωτερικό το Δεκέμβριο του 1995, κατά φύλο και τόπο διαμονής (γεωγραφικό διαμέρισμα), κατά την Απογραφή του 2001. Μόνιμος πληθυσμός της Απογραφής του 2001	75	26. Persons born before 1996, residing abroad in December 1995, by sex and place of residence (geographic region) at the 2001 Census. Usual resident population of the 2001 Census
27. Οικονομικώς ενεργός και μη ενεργός μόνιμος πληθυσμός που διέμενε στο εξωτερικό το Δεκέμβριο του 1995, κατά ομάδες ηλικιών και κατά τόπο διαμονής (αστικές και αγροτικές περιοχές), κατά την Απογραφή του 2001	75	27. Economically active and inactive usual resident population residing abroad in December 1995, by age groups and place of residence (urban and rural areas) at the 2001 Census
28. Άτομα που γεννήθηκαν πριν το 1996 και διέμεναν στο εξωτερικό το Δεκέμβριο του 1995, κατά φύλο, ομάδες ηλικιών και τόπο διαμονής (αστικές και αγροτικές περιοχές), κατά την Απογραφή του 2001. Μόνιμος πληθυσμός της Απογραφής του 2001	76	28. Persons born before 1996, residing abroad in December 1995, by sex, age groups and place of residence (urban and rural areas) at the 2001 Census. Usual resident population of the 2001 Census
29. Απασχολούμενα άτομα που διέμεναν στο εξωτερικό το Δεκέμβριο του 1995, κατά τόπο διαμονής (αστικές και αγροτικές περιοχές), ομάδες ατομικών επαγγελμάτων και θέση στο επάγγελμα, κατά την Απογραφή του 2001. Μόνιμος πληθυσμός της Απογραφής του 2001	77	29. Employed persons residing abroad in December 1995, by place of residence (urban and rural areas), groups of individual occupations and occupational status at the 2001 Census. Usual resident population of the 2001 Census
30. Απασχολούμενα άτομα που διέμεναν στο εξωτερικό το Δεκέμβριο του 1995, κατά τόπο διαμονής (αστικές και αγροτικές περιοχές), κλάδο οικονομικής δραστηριότητας και θέση στο επάγγελμα, κατά την Απογραφή του 2001. Μόνιμος πληθυσμός της Απογραφής του 2001	78	30. Employed persons residing abroad in December 1995, by place of residence (urban and rural areas), branch of economic activity and occupational status at the 2001 Census. Usual resident population of the 2001 Census
31. Εισροή μεταναστών κατά τη διάρκεια της πενταετίας πριν την Απογραφή του 2001, κατά φύλο και χώρα προέλευσης. Μόνιμος πληθυσμός της Απογραφής του 2001	79	31. Inflow of immigrants during the five-year period before the 2001 Census, by sex and country of origin. Usual resident population of the 2001 Census
32. Γάμοι, γεννήσεις, θάνατοι – Απόλυτοι αριθμοί και ποσοστά: 1939, 1940, 1950, 1955, 1960, 1965 και 1970 – 2006	80	32. Marriages, births and deaths – Absolute numbers and rates: 1939, 1940, 1950, 1955, 1960, 1965 and 1970 – 2006
33. Γάμοι που τελέστηκαν στην Ελλάδα, κατά ηλικία του γαμπρού και της νύφης: 2005 και 2006	81	33. Marriages in Greece, by age of the bridegroom and bride: 2005 and 2006
34. Γάμοι που τελέστηκαν στην Ελλάδα, κατά τόπο μόνιμης κατοικίας του γαμπρού: 2005 και 2006	82	34. Marriages in Greece, by permanent residence of the bridegroom: 2005 and 2006
35. Γεννήσεις ζώντων στην Ελλάδα, κατά ηλικία της μητέρας και εντός ή εκτός γάμου γέννηση του τέκνου: 2005 και 2006	83	35. Live births in Greece, by age of the mother and birth of the child within marriage or out of wedlock: 2005 and 2006
36. Γεννήσεις ζώντων στην Ελλάδα, κατά ηλικία της μητέρας και διάρκεια γάμου: 2005 και 2006	83	36. Live births in Greece, by age of the mother and duration of marriage: 2005 and 2006
37. Γεννήσεις ζώντων στην Ελλάδα, κατά τόπο μόνιμης κατοικίας της μητέρας: 2005 και 2006	84	37. Live births in Greece, by permanent residence of the mother: 2005 and 2006
38. Θάνατοι στην Ελλάδα, κατά φύλο και ηλικία του θανόντος: 2005 και 2006	85	38. Deaths in Greece, by sex and age of the deceased: 2005 and 2006
39. Θάνατοι στην Ελλάδα, κατά ηλικία του θανόντος και αιτία θανάτου: 2005 και 2006	86	39. Deaths in Greece, by age and cause: 2005 and 2006
40. Θάνατοι στην Ελλάδα, κατά τόπο μόνιμης κατοικίας του θανόντος: 2005 και 2006	90	40. Deaths in Greece, by permanent residence of the deceased: 2005 and 2006
41. Σύνοψη ελληνικών πινάκων επιβίωσης . . . . .	91	41. Synopsis of life-tables in Greece
42. Προβολές του πληθυσμού της Ελλάδος, κατά φύλο και ηλικία: 2010 – 2035	92	42. Population projections of Greece, by sex and age: 2010 – 2035
43. Βραχυχρονες προβολές του πληθυσμού της Ελλάδος: 2010 – 2021	92	43. Short-term population projections of Greece: 2010 – 2021

## III. ΑΠΑΣΧΟΛΗΣΗ – ΑΝΕΡΓΙΑ – ΜΗΤΡΩΟ ΕΠΙΧΕΙΡΗΣΕΩΝ

1. Οικονομικώς ενεργός και μη ενεργός πληθυσμός της Ελλάδος, κατά φύλο και ομάδες ηλικιών και κατά αστικές και αγροτικές περιοχές. Μόνιμος πληθυσμός της Απογραφής του 2001
2. Οικονομικώς ενεργός πληθυσμός της Ελλάδος, κατά φύλο, ομάδες ηλικιών, κλάδο οικονομικής δραστηριότητας και κατά αστικές και αγροτικές περιοχές. Μόνιμος πληθυσμός της Απογραφής του 2001
3. Οικονομικώς ενεργός πληθυσμός της Ελλάδος, κατά φύλο, ομάδες ηλικιών, ομάδες ατομικών επαγγελμάτων και κατά αστικές και αγροτικές περιοχές. Μόνιμος πληθυσμός της Απογραφής του 2001
4. Οικονομικώς ενεργός πληθυσμός της Ελλάδος, κατά φύλο, ομάδες ηλικιών, θέση στο επάγγελμα και κατά αστικές και αγροτικές περιοχές. Μόνιμος πληθυσμός της Απογραφής του 2001
5. Οικονομικώς ενεργός πληθυσμός της Ελλάδος, κατά φύλο, ομάδες ατομικών επαγγελμάτων και επίπεδο εκπαίδευσης. Μόνιμος πληθυσμός της Απογραφής του 2001
6. Οικονομικώς ενεργός πληθυσμός της Ελλάδος, κατά φύλο, κλάδο οικονομικής δραστηριότητας και επίπεδο εκπαίδευσης. Μόνιμος πληθυσμός της Απογραφής του 2001
7. Οικονομικώς ενεργός πληθυσμός της Ελλάδος, κατά φύλο, κλάδο οικονομικής δραστηριότητας, θέση στο επάγγελμα και κατά αστικές και αγροτικές περιοχές. Μόνιμος πληθυσμός της Απογραφής του 2001
8. Έλληνες και ξένοι ναυτικοί, που την 20ή Σεπτεμβρίου 2006 εργάζονταν σε ελληνικά και ελληνόκτητα πλοία υπό ξένη σημαία, 100 ΚΟΧ και άνω, συμβεβλημένα με το ΝΑΤ, κατά μεγάλες ομάδες ειδικοτήτων και ηλικιών
9. Πληθυσμός ηλικίας 15 ετών και άνω, κατά κατάσταση απασχόλησης, φύλο και κατά αστικές, ημιαστικές και αγροτικές περιοχές: 2002 – 2007
10. Απασχολούμενοι ηλικίας 15 ετών και άνω, κατά κλάδο οικονομικής δραστηριότητας και φύλο: 2002 – 2007
11. Απασχολούμενοι ηλικίας 15 ετών και άνω, κατά φύλο, ομάδες ηλικιών και κατά αστικές, ημιαστικές και αγροτικές περιοχές: 2002 – 2007
12. Άνεργοι ηλικίας 15 ετών και άνω, κατά φύλο, ομάδες ηλικιών και κατά αστικές, ημιαστικές και αγροτικές περιοχές: 2002 – 2007
13. Απασχολούμενοι αλλοδαποί, κατά χώρα υπηκοότητας, φύλο και κλάδο οικονομικής δραστηριότητας. Σύνολο Ελλάδος. Μόνιμος πληθυσμός της Απογραφής του 2001
14. Αριθμός επιχειρήσεων και κύκλος εργασιών (τζίρος) αυτών, κατά περιφέρεια και νομό. Μητρώο Επιχειρήσεων 2003
15. Αριθμός επιχειρήσεων, κατά κλάδο οικονομικής δραστηριότητας και νομική μορφή. Σύνολο Ελλάδος. Μητρώο Επιχειρήσεων 2003
16. Αριθμός επιχειρήσεων, κατά κλάδο οικονομικής δραστηριότητας και τάξεις μεγέθους απασχόλησης. Σύνολο Ελλάδος. Μητρώο Επιχειρήσεων 2003

## IV. ΔΗΜΟΣΙΑ ΥΓΕΙΑ

1. Θεραπευτήρια, κλίνες, ιατροί και νοσηλευτικό προσωπικό, κατά ειδικότητα θεραπευτηρίων: 2004 και 2005
2. Θεραπευτήρια, κατά νομική μορφή και γεωγραφικό διαμέρισμα: 2005
3. Θεραπευτήρια και κλίνες, κατά ειδικότητα και γεωγραφικό διαμέρισμα: 2005
4. Ιατροί, κατά ειδικότητα, και οδοντίατροι, κατά περιφέρεια και νομό: 2005
5. Θεραπευτήρια, εξελθόντες ασθενείς και ημέρες νοσηλείας τους, κατά ειδικότητα θεραπευτηρίων: 2003 και 2004
6. Θεραπευτήρια, εξελθόντες ασθενείς και ημέρες νοσηλείας τους, κατά γεωγραφικό διαμέρισμα και νομό: 2003 και 2004
7. Αριθμός εξελθόντων ασθενών, κατά κατηγορίες νόσων: 2003 και 2004
8. Δηλωθέντα κρούσματα λοιμωδών νόσων: 2005 – 2007 . . . . .
9. Φαρμακεία, κατά γεωγραφικό διαμέρισμα και νομό, και σύνολο φαρμακαποθηκών: 2005 και 2006

## III. EMPLOYMENT – UNEMPLOYMENT – BUSINESS REGISTER

- 95 1. Economically active and inactive population of Greece, by sex and age groups and by urban and rural areas. Usual resident population of the 2001 Census
- 98 2. Economically active population of Greece, by sex, age groups, branch of economic activity and by urban and rural areas. Usual resident population of the 2001 Census
- 104 3. Economically active population of Greece, by sex, age groups, groups of individual occupations and by urban and rural areas. Usual resident population of the 2001 Census
- 110 4. Economically active population of Greece, by sex, age groups, occupational status and by urban and rural areas. Usual resident population of the 2001 Census
- 113 5. Economically active population of Greece, by sex, groups of individual occupations and education level. Usual resident population of the 2001 Census
- 115 6. Economically active population of Greece, by sex, branch of economic activity and education level. Usual resident population of the 2001 Census
- 117 7. Economically active population of Greece, by sex, branch of economic activity, occupational status and by urban and rural areas. Usual resident population of the 2001 Census
- 122 8. Greek and foreign seamen employed in greek and greek-owned ships under foreign flag, of 100 GRT and over, contracted with the Seamen's Pension Fund on 20th September 2006. Classification by major speciality and age groups
- 123 9. Population of 15 years and over, by employment status, sex and by urban, semi-urban and rural areas: 2002 – 2007
- 126 10. Employed persons of 15 years and over, by branch of economic activity and sex: 2002 – 2007
- 129 11. Employed persons of 15 years and over, by sex, age groups and by urban, semi-urban and rural areas: 2002 – 2007
- 135 12. Unemployed persons of 15 years and over, by sex, age groups and by urban, semi-urban and rural areas: 2002 – 2007
- 141 13. Employed foreigners, by country of citizenship, sex and branch of economic activity. Greece, total. Usual resident population of the 2001 Census
- 154 14. Number of enterprises and their turnover, by region and department. 2003 Business Register
- 155 15. Number of enterprises, by branch of economic activity and legal status. Greece, total. 2003 Business Register
- 156 16. Number of enterprises, by branch of economic activity and classes of employment size. Greece, total. 2003 Business Register

## IV. PUBLIC HEALTH

- 157 1. Hospitals, beds, doctors and nursing personnel, by speciality: 2004 and 2005
- 158 2. Hospitals, by legal status and geographic region: 2005
- 159 3. Hospitals and beds, by speciality and geographic region: 2005
- 160 4. Doctors, by speciality, and dentists, by region and department: 2005
- 164 5. Hospitals, patients discharged and days of their treatment, by speciality of hospitals: 2003 and 2004
- 165 6. Hospitals, patients discharged and days of their treatment, by geographic region and department: 2003 and 2004
- 168 7. Number of patients discharged, by categories of diseases: 2003 and 2004
- 174 8. Reported cases of infectious diseases: 2005 – 2007
- 175 9. Pharmacies, by geographic region and department, and wholesale drugstores: 2005 and 2006



## V. ΚΟΙΝΩΝΙΚΗ ΑΣΦΑΛΙΣΗ

## V. SOCIAL INSURANCE

1. Σύγκριση δαπανών κοινωνικής ασφάλισης προς το εθνικό εισόδημα: 1996 – 2007	177	1. Comparison between social insurance expenditures and national income: 1996 – 2007	177
2. Κρατικές δαπάνες για την κοινωνική πρόνοια, υγεία και ασφάλιση: 2001 – 2006	178	2. State expenditures for social welfare, health and insurance: 2001 – 2006	178
3. Έσοδα των οργανισμών κοινωνικής ασφάλισης, κατά κατηγορία οργανισμών ασφάλισης: 2001 – 2005	178	3. Receipts of the social insurance organizations, by category of insurance organizations : 2001 – 2005	178
4. Έσοδα των οργανισμών κοινωνικής ασφάλισης, κατά πηγή προέλευσης: 2001 – 2005	179	4. Receipts of the social insurance organizations, by source of origin: 2001 – 2005	179
5. Έξοδα των οργανισμών κοινωνικής ασφάλισης, κατά ειδικές κατηγορίες δαπανών: 2001 – 2005	179	5. Expenditures of the social insurance organizations, by special categories of expenditures: 2001 – 2005	179
6. Άμεσα ασφαλισμένοι στους οργανισμούς κοινωνικής ασφάλισης, κατά κλάδο ασφάλισης: 2001 – 2005	180	6. Persons directly insured by the social insurance organizations, by insurance branch: 2001 – 2005	180
7. Συνταξιούχοι κύριας σύνταξης των οργανισμών κοινωνικής ασφάλισης, κατά κατηγορία σύνταξης: 2001 – 2005	180	7. Pensioners receiving principal pension from the social insurance organizations, by category of pension: 2001 – 2005	180
8. Συνταξιούχοι επικουρικής σύνταξης των οργανισμών κοινωνικής ασφάλισης, κατά κατηγορία σύνταξης: 2001 – 2005	180	8. Persons receiving subsidiary pension from the social insurance organizations, by category of pension: 2001 – 2005	180
9. Συνταξιούχοι του Κράτους, κατά κατηγορίες: 2002 – 2006 . . .	181	9. Number and categories of State pensioners: 2002 – 2006	181
10. Ασφαλισμένοι στους οργανισμούς κοινωνικής ασφάλισης, που έλαβαν παροχές ασθένειας σε χρήμα, κατά κατηγορία παροχής: 2001 – 2005	181	10. Persons insured by the social insurance organizations receiving sickness benefits in cash, by category of benefit: 2001 – 2005	181
11. Ιατροφαρμακευτική και νοσοκομειακή περίθαλψη στους ασφαλισμένους των οργανισμών κοινωνικής ασφάλισης: 2001 – 2005	182	11. Persons insured by the social insurance organizations receiving medical, pharmaceutical and hospital relief: 2001 – 2005	182
12. Ασφαλισμένοι στους οργανισμούς κοινωνικής ασφάλισης, που έλαβαν επιδόματα ανεργίας, στράτευσης, οικογενειακά κλπ.: 2001 – 2005	182	12. Persons insured by the social insurance organizations receiving unemployment, conscription, family and other benefits: 2001 – 2005	182
13. Εργατικά ατυχήματα τα οποία συνέβησαν στους άμεσα ασφαλισμένους των οργανισμών κοινωνικής ασφάλισης και συνέπειες αυτών: 2001 – 2005	182	13. Work accidents occurring to persons directly insured with the social insurance organizations and consequences thereof: 2001 – 2005	182
14. Αριθμός άμεσα ασφαλισμένων και συνταξιούχων, έσοδα, έξοδα και συντάξεις που καταβλήθηκαν από τους κυριότερους οργανισμούς κύριας ασφάλισης: 2001 – 2005	183	14. Persons directly insured, pensioners, receipts, expenditures and pensions paid by certain organizations of principal insurance: 2001 – 2005	183

## VI. ΠΑΙΔΕΙΑ

## VI. EDUCATION

1. Μόνιμος πληθυσμός της Ελλάδος ηλικίας 6 ετών και άνω, κατά φύλο, ομάδες ηλικιών και επίπεδο εκπαίδευσης. Απογραφή 2001	187	1. Usual resident population of Greece of 6 years and over, by sex, age groups and education level. 2001 Census	187
2. Μόνιμος πληθυσμός της Ελλάδος ηλικίας 6 ετών και άνω, κατά φύλο, επίπεδο εκπαίδευσης και γεωγραφικό διαμέρισμα. Απογραφή 2001	188	2. Usual resident population of Greece of 6 years and over, by sex, education level and geographic region. 2001 Census	188
3. Απόφοιτοι ανώτατων σχολών, κατά φύλο και σχολή. Απογραφή 2001	189	3. Higher education graduates, by sex and type of school. 2001 Census	189
4. Πρωτοβάθμια εκπαίδευση (νηπιαγωγεία): μαθητές, σχολικές μονάδες και διδακτικό προσωπικό, κατά τη λήξη των σχολικών ετών 2003/04 – 2005/06 και κατά την έναρξη του σχολικού έτους 2006/07	191	4. Primary education (nursery schools): pupils, school units and teaching staff at the end of the school years 2003/04 – 2005/06 and at the beginning of the school year 2006/07	191
5. Πρωτοβάθμια εκπαίδευση (δημοτικά σχολεία): σχολικές μονάδες, διδακτικό προσωπικό και μαθητές κατά τη λήξη των σχολικών ετών 2003/04 – 2005/06 και κατά την έναρξη του σχολικού έτους 2006/07	192	5. Primary education (primary schools): school units, teaching staff and pupils at the end of the school years 2003/04 – 2005/06 and at the beginning of the school year 2006/07	192
6. Δευτεροβάθμια γενική εκπαίδευση: σχολικές μονάδες, διδακτικό προσωπικό και μαθητές κατά τη λήξη των σχολικών ετών 2004/05 και 2005/06	193	6. Secondary general education: school units, teaching staff and pupils at the end of the school years 2004/05 and 2005/06	193
6α. Δευτεροβάθμια γενική εκπαίδευση: σχολικές μονάδες, διδακτικό προσωπικό και μαθητές, κατά την έναρξη του σχολικού έτους 2006/07	194	6a. Secondary general education: school units, teaching staff and pupils at the beginning of the school year 2006/07	194
7. Δευτεροβάθμια τεχνική – επαγγελματική και εκκλησιαστική εκπαίδευση: μαθητές, σχολές και διδακτικό προσωπικό κατά τη λήξη των σχολικών ετών 2004/05 και 2005/06	195	7. Secondary technical – vocational and ecclesiastic education: students, schools and teaching staff at the end of the school years 2004/05 and 2005/06	195
7α. Δευτεροβάθμια τεχνική – επαγγελματική και εκκλησιαστική εκπαίδευση: μαθητές, σχολές και διδακτικό προσωπικό κατά την έναρξη του σχολικού έτους 2006/07	196	7a. Secondary technical – vocational and ecclesiastic education: students, schools and teaching staff at the beginning of the school year 2006/07	196
8. Πρωτοβάθμια και δευτεροβάθμια εκπαίδευση: σχολικός πληθυσμός, κατά την έναρξη των σχολικών ετών 2005/06 και 2006/07. Σύνολο Ελλάδος και νομός Αττικής	197	8. Primary and secondary education: number of pupils at the beginning of the school years 2005/06 and 2006/07. Greece, total and department of Attiki	197
9. Πρωτοβάθμια και δευτεροβάθμια εκπαίδευση: σχολικές μονάδες κατά την έναρξη των σχολικών ετών 2005/06 και 2006/07. Σύνολο Ελλάδος και νομός Αττικής	198	9. Primary and secondary education: school units at the beginning of the school years 2005/06 and 2006/07. Greece, total and department of Attiki	198
10. Πρωτοβάθμια και δευτεροβάθμια εκπαίδευση: διδακτικό προσωπικό και μαθητές ανά διδάσκοντα κατά την έναρξη των σχολικών ετών 2005/06 και 2006/07. Σύνολο Ελλάδος και νομός Αττικής	198	10. Primary and secondary education: teaching staff and pupils per teacher at the beginning of the school years 2005/06 and 2006/07. Greece, total and department of Attiki	198
11. Πρωτοβάθμια και δευτεροβάθμια, δημόσια και ιδιωτική, εκπαίδευση: σχολικός πληθυσμός κατά την έναρξη των σχολικών ετών 2005/06 και 2006/07	199	11. Primary and secondary, public and private, education: number of pupils at the beginning of the school years 2005/06 and 2006/07	199

12. Πρωτοβάθμια και δευτεροβάθμια, δημόσια και ιδιωτική, εκπαίδευση: σχολικές μονάδες και διδακτικό προσωπικό κατά την έναρξη των σχολικών ετών 2005/06 και 2006/07	200
13. Ανάταξη τριτοβάθμια τεχνολογική εκπαίδευση: διδακτικό προσωπικό, σπουδαστές και πτυχιούχοι, κατά εκπαιδευτικό ίδρυμα. Ακαδημαϊκά έτη: λήξης 2003/04 – 2005/06 και έναρξης 2006/07	201
14. Τριτοβάθμια επαγγελματική και εκκλησιαστική εκπαίδευση: διδακτικό προσωπικό, σπουδαστές και πτυχιούχοι, κατά είδος σχολής. Ακαδημαϊκά έτη: λήξης 2003/04 – 2005/06 και έναρξης 2006/07	202
15. Τριτοβάθμια ανώτατη εκπαίδευση: διδακτικό προσωπικό, φοιτητές και πτυχιούχοι, κατά εκπαιδευτικό ίδρυμα. Ακαδημαϊκά έτη: λήξης 2003/04 – 2005/06 και έναρξης 2006/07	203
16. Ειδική εκπαίδευση (ατόμων με ειδικές ανάγκες). Σχολικά έτη 2004/05 και 2005/06	205
17. Παλιννοστούντες και αλλοδαποί μαθητές, κατά βαθμίδα εκπαίδευσης. Σχολικά έτη 2004/05 και 2005/06	206

## VII. ΔΙΚΑΙΟΣΥΝΗ

1. Εργασίες δικαστηρίων: 2002 – 2006	208
2. Εισαχθείσες προς κρίση υποθέσεις στα Ειρηνοδικεία, φύσως ιδιωτικού δικαίου, και εκδοθείσες αποφάσεις, κατά διαδικασία: 2002 – 2006	208
3. Εκδοθείσες αποφάσεις ιδιωτικού δικαίου από τα Πρωτοδικεία, κατά περιφέρειες Εφετείων: 2002 – 2006	208
4. Εκδοθείσες οριστικές αποφάσεις διαζυγίων, κατά λόγο διαζυγίου, υπαιτιότητα και διάρκεια λυθέντος γάμου: 2002 – 2006	209
5. Κηρυχθείσες πτωχεύσεις, κατά ιδιότητα πτωχευσάντων: 2002 – 2006	209
6. Κηρυχθείσες πτωχεύσεις, κατά ιδιότητα πτωχευσάντων και κλάδος οικονομικής δραστηριότητας: 2000 – 2006	210
7. Συναφθείσες συμβολαιογραφικές πράξεις, κατά αντικείμενο, και αξία χρησιμοποιηθέντος χαρτοσήμου: 2002 – 2006	214
8. Εργασίες Υποθηκοφυλακείων: 2002 – 2006	214
9. Διαπραχθέντα αδικήματα και καταδικασθέντες: 2000 – 2005	215
10. Καταδικασθέντες για πλημμέλημα ή κακούργημα: 2001 – 2005	215
11. Καταδικασθέντες για πλημμέλημα ή κακούργημα, κατά είδος επιβληθεισών ποινών και αναμορφωτικών ή θεραπευτικών μέτρων ανηλίκων: 2001 – 2005	215
12. Καταδικασθέντες για πλημμέλημα ή κακούργημα, κατά γενικές κατηγορίες αδικημάτων: 2002 – 2005	216
13. Καταδικασθέντες, κατά οικογενειακή κατάσταση και επίπεδο εκπαίδευσης: 2002 – 2005	217
14. Καταδικασθέντες, κατά ηλικία και φύλο: 2002 – 2005	217
15. Καταδικασθέντες, κατά τόπο τέλεσης της πράξης: 2002 – 2005	218
16. Υπότροποι, κατά επιβληθείσες ποινές και ομάδες ηλικιών: 2002 – 2005	218
17. Υπότροποι, κατά γενικές κατηγορίες αδικημάτων: 2002 – 2005	219
18. Υπότροποι, κατά οικογενειακή κατάσταση και επίπεδο εκπαίδευσης: 2002 – 2005	219
19. Κατάδικοι, κατά ομάδες ηλικιών και φύλο: 2003 – 2006	220
20. Κατάδικοι, κατά οικογενειακή κατάσταση: 2003 – 2006	221
21. Κατάδικοι, κατά επίπεδο εκπαίδευσης: 2003 – 2006	221
22. Κατάδικοι, κατά είδος εκτιμώμενης ποινής: 2003 – 2006	222
23. Κίνηση των καταδίκων και λόγος αποφυλάκισης: 2003 – 2006	222
24. Κατάδικοι, κατά κυριότερα αδικήματα που διέπραξαν: 2003 – 2006	223
25. Κατάδικοι, κατά κυριότερες χώρες υπηκοότητας: 2003 – 2006	224
26. Κίνηση των υποδίκων: 2003 – 2006	224

## VIII. ΓΕΩΡΓΙΑ – ΚΤΗΝΟΤΡΟΦΙΑ – ΔΑΣΗ – ΑΛΙΕΙΑ

1. Κατανομή της έκτασης της Ελλάδος στις βασικές κατηγορίες χρήσης/κόλυψης, κατά περιφέρεια και νομό	232
2. Αριθμός γεωργικών εκμεταλλεύσεων και χρησιμοποιούμενη γεωργική έκταση αυτών, κατά περιφέρεια και νομό	234
3. Κατανομή της χρησιμοποιούμενης γεωργικής έκτασης των εκμεταλλεύσεων, κατά καθεστώς κατοχής, περιφέρεια και νομό	235
4. Εκμεταλλεύσεις με αρδευόμενες και αρδευθείσες εκτάσεις, κατά περιφέρεια και νομό	236
5. Κατανομή της χρησιμοποιούμενης γεωργικής έκτασης των εκμεταλλεύσεων, κατά βασικές κατηγορίες χρήσης, περιφέρεια και νομό	237
6. Εκμεταλλεύσεις και αριθμός ζώων, κατά είδος, περιφέρεια και νομό	238

12. Primary and secondary, public and private, education: school units and teaching staff at the beginning of the school years 2005/06 and 2006/07	200
13. Higher third-level technical education: teaching staff, students and diploma or certificate holders, by educational institution. Academic years: at the end of 2003/04 – 2005/06 and at the beginning of 2006/07	201
14. Third-level vocational and ecclesiastic education: teaching staff, students and diploma or certificate holders, by school. Academic years: at the end of 2003/04 – 2005/06 and at the beginning of 2006/07	202
15. Higher third-level education: teaching staff, students and diploma or certificate holders, by educational institution. Academic years: at the end of 2003/04 – 2005/06 and at the beginning of 2006/07	203
16. Special education (education of persons with special needs). School years 2004/05 and 2005/06	205
17. Repatriated and foreign pupils/students, by education level. School years 2004/05 and 2005/06	206

## VII. JUSTICE

1. Proceedings of courts: 2002 – 2006	208
2. Private law cases presented at the Magistrate's Court and issued decisions, by proceedings: 2002 – 2006	208
3. Private law decisions issued by the Court of First Instance, by districts of Courts of Appeal: 2002 – 2006	208
4. Divorces by grounds for divorce, by party against whom issued and duration of dissolved marriage: 2002 – 2006	209
5. Bankruptcies, by category of bankrupts: 2002 – 2006	209
6. Bankruptcies reported, by type of bankrupts and branch of economic activity: 2000 – 2006	210
7. Executed notarial acts, by object, and value of stamp: 2002 – 2006	214
8. Proceedings of Mortgage Registries: 2002 – 2006	214
9. Offences committed and persons sentenced: 2000 – 2005	215
10. Persons sentenced for indictable offence or crime: 2001 – 2005	215
11. Persons sentenced for indictable offence or crime, by type of penalty imposed and reformative or corrective measures taken for juveniles: 2001 – 2005	215
12. Persons sentenced for indictable offence or crime, by general categories of offence: 2002 – 2005	216
13. Persons sentenced, by marital status and education level: 2002 – 2005	217
14. Persons sentenced, by age and sex: 2002 – 2005	217
15. Persons sentenced, according to the place where offence was committed: 2002 – 2005	218
16. Recidivists, by age groups and penalty imposed: 2002 – 2005	218
17. Recidivists, by general categories of offence: 2002 – 2005	219
18. Recidivists, by marital status and education level: 2002 – 2005	219
19. Convicts, by age groups and sex: 2003 – 2006	220
20. Convicts, by marital status: 2003 – 2006	221
21. Convicts, by education level: 2003 – 2006	221
22. Convicts, by type of sentence served: 2003 – 2006	222
23. Changes on the number of convicts and cause of discharge: 2003 – 2006	222
24. Convicts, by main offences committed: 2003 – 2006	223
25. Convicts, by main countries of citizenship: 2003 – 2006	224
26. Changes on the number of prisoners awaiting trial: 2003 – 2006	224

## VIII. AGRICULTURE – LIVESTOCK – FORESTRY – FISHING

1. Distribution of the Country's area into basic land cover/land use categories, by region and department	232
2. Number of agricultural holdings and utilized agricultural area thereof, by region and department	234
3. Distribution of the utilized agricultural area of holdings, by tenure status, region and department	235
4. Holdings with irrigable and irrigated areas, by region and department	236
5. Distribution of utilized agricultural area, by basic categories of land use, region and department	237
6. Holdings and number of animals, by kind of the latter, region and department	238

7. Αριθμός απασχολούμενων στο σύνολο των εκμεταλλεύσεων, κατά κατηγορία και ημέρες απασχόλησης εποχικών εργατών, κατά περιφέρεια και νομό	240
8. Αριθμός ιδιόκτητων γεωργικών μηχανημάτων, που χρησιμοποιήθηκαν στις εκμεταλλεύσεις, κατά είδος, περιφέρεια και νομό	242
9. Εκτάσεις καλλιεργειών, από αυτές αρδευθείσες, καθώς και αριθμός δένδρων, κατά πεδινά, ημιορεινά και ορεινά δημοτικά/κοινοτικά διαμερίσματα: 2004 και 2005	243
10. Εκτάσεις καλλιεργειών, από αυτές αρδευθείσες, και εκτάσεις των κυριότερων ειδών, κατά πεδινά, ημιορεινά και ορεινά δημοτικά/κοινοτικά διαμερίσματα: 2005	250
11. Παραγωγή ετήσιων καλλιεργειών και μόνιμων φυτειών, κατά πεδινά, ημιορεινά και ορεινά δημοτικά/κοινοτικά διαμερίσματα: 2004 και 2005	251
12. Παραγωγή των κυριότερων γεωργικών προϊόντων, κατά πεδινά, ημιορεινά και ορεινά δημοτικά/κοινοτικά διαμερίσματα: 2005	255
13. Έκταση, παραγωγή και μέση απόδοση παραγωγής μερικών γεωργικών προϊόντων: 1997 – 2005	256
14. Αριθμός γεωργικών μηχανημάτων, κατά πεδινά, ημιορεινά και ορεινά δημοτικά/κοινοτικά διαμερίσματα: 2004 και 2005	257
15. Αριθμός ζώων που υπήρχαν την 31η Δεκεμβρίου, αριθμός ζώων που γεννήθηκαν και αριθμός ζώων που αρμέχτηκαν, κατά πεδινά, ημιορεινά και ορεινά δημοτικά/κοινοτικά διαμερίσματα: 2004 και 2005	258
16. Παραγωγή κτηνοτροφικών προϊόντων, κατά πεδινά, ημιορεινά και ορεινά δημοτικά/κοινοτικά διαμερίσματα: 2004 και 2005	260
17. Παραγωγή μερικών κτηνοτροφικών προϊόντων: 1999 – 2005	263
18. Αναδάσωθείσες εκτάσεις, κατά γεωγραφικό διαμέρισμα, και συνολικός αριθμός φυτευθέντων δένδρων: 1998 – 2005	264
19. Παραγωγή μερικών δασικών προϊόντων: 1998 – 2005	264
20. Μηχανοκίνητα αλιευτικά σκάφη, κατά κατηγορίες και κλιμάκια ιπποδύναμης: 2005 και 2006	265
21. Κατανομή σκαφών υπερωκεανίου και μέσης αλιείας, κατά κλιμάκια ΚΟΧ: 2005 και 2006	266
22. Ποσότητα αλιευμάτων, κατά κυριότερα είδη: 2003 – 2006	267
23. Μέση ετήσια απασχόληση, ποσότητα και αξία αλιευμάτων, κατά είδος αλιευτικών εργαλείων: 2004 – 2006	268
24. Παραγωγή σπόγγων, αριθμός σκαφών και απασχολούμενων ατόμων: 1991 – 2005	268
25. Ποσότητα εκτρεφόμενων ή καλλιεργούμενων ειδών. Σύνολο Χώρας: 2005 και 2006	269
26. Χαρακτηριστικά μονάδων υδατοκαλλιεργειών και ιχθυοκαλλιεργειών, κατά εκτρεφόμενα ή καλλιεργούμενα είδη και μέθοδο καλλιέργειας: 2005 και 2006	270

## IX. ΟΡΥΧΕΙΑ (ΜΕΤΑΛΛΕΙΑ – ΛΑΤΟΜΕΙΑ – ΑΛΥΚΕΣ)

1. Αριθμός καταστημάτων, αμειβόμενη απασχόληση και ακαθάριστη αξία παραγωγής, κατά κλάδο ορυχείων: 2004 και 2005	272
2. Εξέλιξη του δείκτη παραγωγής ορυχείων: 2002 – 2007	274
3. Μηνιαίος δείκτης παραγωγής ορυχείων: 2006 και 2007	274
4. Παραγωγή λατομικών προϊόντων: 1998 – 2005	275

## X. ΜΕΤΑΠΟΙΗΣΗ

1. Αριθμός καταστημάτων με απασχόληση 20 άτομα και άνω, μέση ετήσια απασχόληση αμειβομένων και ετήσια αμοιβή εργασίας, κατά κλάδο μεταποίησης. Σύνολο Χώρας: 2005	279
2. Συνοπτικά στοιχεία οικονομικών μεγεθών συναφών προς τη μεταποιητική δραστηριότητα. Μεγάλη μεταποιητική βιομηχανία. Σύνολο Χώρας: 2004 και 2005	280
3. Βασικά οικονομικά μεγέθη, συναφή προς την απασχόληση, τις αμοιβές των απασχολούμενων και την παραγωγή, κατά κλάδο μεταποίησης. Μεγάλη μεταποιητική βιομηχανία. Σύνολο Χώρας: 2005	282
4. Αριθμός καταστημάτων και ακαθάριστες επενδύσεις, κατά κλάδο μεταποίησης. Μεγάλη μεταποιητική βιομηχανία. Σύνολο Χώρας: 2005 (Αγορές καινούριων και ιδιοκατασκευές)	284
5. Αριθμός καταστημάτων και ακαθάριστες επενδύσεις, κατά κλάδο μεταποίησης. Μεγάλη μεταποιητική βιομηχανία. Σύνολο Χώρας: 2005 (Αγορές μεταχειρισμένων από το εσωτερικό)	286
6. Ακαθάριστη αξία παραγωγής, προστιθέμενη αξία και ακαθάριστες επενδύσεις, κατά κλάδο μεταποίησης. Καταστήματα με απασχόληση 20 άτομα και άνω. Σύνολο Χώρας: 2005	287

7. Number of persons employed in the total of holdings, by category and working days of seasonal workers, by region and department	240
8. Number of own agricultural machinery used in the holdings, by kind, region and department	242
9. Areas under crops, irrigated crops thereof, and number of trees, by level, semi-mountainous and mountainous municipal/communal departments: 2004 and 2005	243
10. Areas under crops, irrigated areas thereof, and areas under principal crops, by level, semi-mountainous and mountainous municipal/communal departments: 2005	250
11. Production of annual crops and permanent plantations, by level, semi-mountainous and mountainous municipal/communal departments: 2004 and 2005	251
12. Production of principal agricultural products, by level, semi-mountainous and mountainous municipal/communal departments: 2005	255
13. Area, production and average yield of selected agricultural products: 1997 – 2005	256
14. Agricultural machinery, by level, semi-mountainous and mountainous municipal/communal departments: 2004 and 2005	257
15. Animals existing on 31st December, born and milked by level, semi-mountainous and mountainous municipal/communal departments: 2004 and 2005	258
16. Livestock production, by level, semi-mountainous and mountainous municipal/communal departments: 2004 and 2005	260
17. Production of selected livestock products: 1999 – 2005	263
18. Areas reafforested, by geographic region, and total number of trees planted: 1998 – 2005	264
19. Production of selected forestry products: 1998 – 2005	264
20. Distribution of motor propelled fishing vessels, by categories and horsepower groups: 2005 and 2006	265
21. Distribution of overseas and open sea fishing vessels, by tonnage groups: 2005 and 2006	266
22. Quantity of fish landed, by principal species: 2003 – 2006	267
23. Average annual employment, quantity and value of fish landed, by kind of fishing tools: 2004 – 2006	268
24. Sponge fishing: Output, number of vessels and persons employed: 1991 – 2005	268
25. Quantity of cultivated species. Greece, total: 2005 and 2006	269
26. Characteristics of aquaculture and pisciculture units, by cultivated species and cultivation method: 2005 and 2006	270

## IX. MINES – QUARRIES – SALTERNS

1. Number of establishments, remunerated employment and gross production value, by mining branch: 2004 and 2005	272
2. Evolution of the mining production index: 2002 – 2007	274
3. Monthly index of mining production: 2006 and 2007	274
4. Production of quarrying products: 1998 – 2005	275

## X. MANUFACTURING

1. Number of establishments employing 20 persons and over, average annual employment of salaried persons and annual labour remuneration, by manufacturing branch. Greece, total: 2005	279
2. Summary data on economic magnitudes of the manufacturing activity. Large-scale manufacturing industry. Greece, total: 2004 and 2005	280
3. Basic economic magnitudes relating to employment, labour remuneration and industrial production, by manufacturing branch. Large-scale manufacturing industry. Greece, total: 2005	282
4. Number of establishments and gross investments, by manufacturing branch. Large-scale manufacturing industry. Greece, total: 2005 (Purchases of new fixed assets and self-constructions)	284
5. Number of establishments and gross investments, by manufacturing branch. Large-scale manufacturing industry. Greece, total: 2005 (Home purchases of used fixed assets)	286
6. Gross production value, value added and gross asset formation, by manufacturing branch. Establishments employing 20 persons and over. Greece, total: 2005	287

7. Μηνιαίοι δείκτες παραγωγής της μεταποίησης: 2006 και 2007
8. Εξέλιξη των δεικτών παραγωγής της μεταποίησης: 2002 – 2007
9. Χορηγήσεις αδειών λειτουργίας ή βεβαιώσεων απαλλαγής νέων ή επεκταθέντων εργοστασίων και εργαστηρίων – αποπειν-  
δύσεις, κατά κλάδο οικονομικής δραστηριότητας και περι-  
φέρεια: 2003
10. Παραγωγή μερικών βιομηχανικών και βιοτεχνικών προϊόντων  
από μεταποιητικά καταστήματα με απασχόληση 10 άτομα  
και άνω: 2004 και 2005

#### XI. ΕΝΕΡΓΕΙΑ: ΗΛΕΚΤΡΙΣΜΟΣ – ΦΥΣΙΚΟ ΑΕΡΙΟ – ΝΕΡΟ

1. Παραγωγή ηλεκτρικής ενέργειας: 1985 – 2007
2. Εξέλιξη του δείκτη παροχής ηλεκτρικού ρεύματος – φυσικού  
αερίου – νερού: 2003 – 2007
3. Μηνιαίος δείκτης παροχής ηλεκτρικού ρεύματος – φυσικού  
αερίου – νερού: 2004 – 2007
4. Εξέλιξη του γενικού δείκτη βιομηχανικής παραγωγής: 2003 – 2007
5. Μηνιαίος γενικός δείκτης βιομηχανικής παραγωγής: 2004 – 2007
6. Οικονομικά μεγέθη σχετικά με την παραγωγή και διανομή  
ηλεκτρικής ενέργειας: 2003 – 2005
7. Ηλεκτρική ενέργεια: εγκατεστημένη ισχύς, κατά γεωγραφικό  
διαμέρισμα και νομό: 2006 και 2007
- 7α. Ηλεκτρική ενέργεια: εγκατεστημένη ισχύς. Σύνολο Χώρας:  
2001 – 2007
8. Κατανάλωση ηλεκτρικής ενέργειας, κατά μεγάλη γεωγραφική  
περιοχή, περιφέρεια, νομό και κατηγορία χρήσης: 2007
9. Κατανάλωση φυσικού αερίου: 2005 και 2006
10. Γενικό ισοζύγιο ενέργειας: 2006

#### XII. ΕΜΠΟΡΙΟ

1. Εισαγωγές cif και εξαγωγές fob: 1988 – 2007
2. Αφίξεις – εισαγωγές και αποστολές – εξαγωγές, κατά μέσο με-  
ταφοράς: 2006 και 2007
3. Αξία αφίξεων – εισαγωγών και αποστολών – εξαγωγών: 2005 –  
2007
4. Εξωτερικό εμπόριο, κατά κατηγορίες της Τυποποιημένης  
Ταξινόμησης του Διεθνούς Εμπορίου (ΤΤΔΕ αναθ. 3).  
Συνοπτικά στοιχεία: 2006 και 2007
5. Αφίξεις – εισαγωγές και αποστολές – εξαγωγές, κατά κατη-  
γορίες της Τυποποιημένης Ταξινόμησης του Διεθνούς  
Εμπορίου (ΤΤΔΕ αναθ. 3): 2006 και 2007
6. Αφίξεις – εισαγωγές και αποστολές – εξαγωγές, κατά ήπειρο και  
χώρα προέλευσης και προορισμού: 2004 – 2007
7. Εισαγωγές και εξαγωγές, κατά Τελωνεία: 2003 – 2007
8. Αφίξεις – εισαγωγές, κατά τμήματα του Τελωνειακού Δασμολο-  
γίου: 2005 – 2007
9. Αποστολές – εξαγωγές, κατά τμήματα του Τελωνειακού Δασμολο-  
γίου: 2005 – 2007
10. Αφίξεις – εισαγωγές εμπορευμάτων σύμφωνα με την Τυποποιη-  
μένη Ταξινόμηση του Διεθνούς Εμπορίου (ΤΤΔΕ αναθ. 3):  
2006 και 2007
11. Αποστολές – εξαγωγές εμπορευμάτων σύμφωνα με την Τυποποιη-  
μένη Ταξινόμηση του Διεθνούς Εμπορίου (ΤΤΔΕ αναθ. 3):  
2006 και 2007
12. Αποστολές – εξαγωγές κυριότερων ορυκτών: 2005 – 2007
13. Αποστολές – εξαγωγές κυριότερων γεωργικών προϊόντων: 2005 – 2007
14. Αποστολές – εξαγωγές κυριότερων βιομηχανικών προϊόντων:  
2005 – 2007
15. Αφίξεις – αποστολές (ενδοκοινοτικού εμπορίου), κατά γεωγρα-  
φικό διαμέρισμα και νομό: 2006 και 2007
16. Αφίξεις – εισαγωγές και αποστολές – εξαγωγές. Όροι εμπορίου:  
1992 – 2000
17. Δείκτες ενδοκοινοτικού και εξωτερικού εμπορίου με τις κυριό-  
τερες χώρες. Όροι εμπορίου: 1997 – 2000

#### XIII. ΜΕΤΑΦΟΡΕΣ ΚΑΙ ΕΠΙΚΟΙΝΩΝΙΕΣ

1. Μήκος του νομοθετημένου και κυκλοφορούμενου εθνικού και  
επαρχιακού οδικού δικτύου της Χώρας, κατά κατηγορία και  
κατάσταση οδών: 1993, 1994, 1995 – 2000, 2003, 2005
2. Μεταφορικό έργο και οικονομικά αποτελέσματα των φορέων  
εμετάλλευσης των οδικών αστικών γραμμών στην περιοχή  
Αθηνών – Πειραιώς: 1996 – 2006

288  
290  
291

292

320

320

321

321

322

322

323

323

323

324

325

326

332

332

333

335

336

338

340

342

346

350

360

370

370

371

372

374

378

381

382

7. Monthly indices of manufacturing production: 2006 and 2007
8. Evolution of manufacturing production indices: 2002 – 2007
9. Operation permits or exemption certificates issued to new or  
extended factories and workshops – disinvestments, by  
economic activity branch and region: 2003
10. Selected industrial items produced by manufacturing units with 10  
persons and over: 2004 and 2005

#### XI. ENERGY: ELECTRICITY – NATURAL GAS – WATER

1. Electric energy production: 1985 – 2007
2. Evolution of the electricity – natural gas – water supply index: 2003 –  
2007
3. Monthly index of electricity – natural gas – water supply: 2004 –  
2007
4. Evolution of the overall index of industrial production: 2003 – 2007
5. Monthly overall index of industrial production: 2004 – 2007
6. Economic magnitudes relating to electric energy production and  
distribution: 2003 – 2005
7. Electric energy: installed capacity, by geographic region and  
department: 2006 and 2007
- 7a. Electric energy: installed capacity. Greece, total: 2001 – 2007
8. Electric energy consumption, by great geographic area, region,  
department and category of use: 2007
9. Consumption of natural gas: 2005 and 2006
10. Overall energy balance sheet: 2006

#### XII. TRADE

1. Imports cif and exports fob: 1988 – 2007
2. Arrivals – imports and dispatches – exports, by means of transport:  
2006 and 2007
3. Value of arrivals – imports and dispatches – exports: 2005 – 2007
4. External trade, by the Standard International Trade Classification  
sections (SITC rev. 3). Summary data: 2006 and 2007
5. Arrivals – imports and dispatches – exports, by the Standard Inter-  
national Trade Classification sections (SITC rev. 3): 2006 and  
2007
6. Arrivals – imports and dispatches – exports, by continent and  
country of origin and destination: 2004 – 2007
7. Imports and exports, by Custom-houses: 2003 – 2007
8. Arrivals – imports, by sections of the Customs Tariff: 2005 – 2007
9. Dispatches – exports, by sections of the Customs Tariff: 2005 –  
2007
10. Arrivals – imports according to the Standard International Trade  
Classification (SITC rev. 3): 2006 and 2007
11. Dispatches – exports according to the Standard International Trade  
Classification (SITC rev. 3): 2006 and 2007
12. Dispatches – exports of principal minerals: 2005 – 2007
13. Dispatches – exports of principal agricultural products: 2005 – 2007
14. Dispatches – exports of principal industrial products: 2005 – 2007
15. Arrivals – dispatches (intra-EU trade), by geographic region and  
department: 2006 and 2007
16. Arrivals – imports and dispatches – exports. Terms of trade: 1992 –  
2000
17. Intra-community and external trade indices with the most  
important countries. Terms of trade: 1997 – 2000

#### XIII. TRANSPORT AND COMMUNICATION

1. Length of authorized and operated national and provincial road  
network of Greece, by category and road condition: 1993, 1994,  
1995 – 2000, 2003, 2005
2. Transport work and economic results of the urban road transport  
exploitation agents in the Athens – Piraeus area: 1996 – 2006

Πίνακες	Σελίδα Page	Tables
3. Αυτοκίνητα και μοτοσυκλέτες που βρίσκονται στην κυκλοφορία, κατά κατηγορία: 1994 – 2007	384	3. Motor vehicles in circulation, by category: 1994 – 2007
4. Αυτοκίνητα και μοτοσυκλέτες που βρίσκονται στην κυκλοφορία, κατά κατηγορία και χρήση: 2004 – 2007	385	4. Motor vehicles in circulation, by category and use: 2004 – 2007
5. Αυτοκίνητα και μοτοσυκλέτες, καινούρια και μεταχειρισμένα, που κυκλοφόρησαν για πρώτη φορά στην Ελλάδα: 2002 – 2007	386	5. Motor vehicles, both new and used, put into circulation for the first time in Greece: 2002 – 2007
6. Οδικά τροχαία ατυχήματα: 1991 – 2006	387	6. Number of road traffic accidents: 1991 – 2006
7. Πρόσωπα παθόντα σε οδικά τροχαία ατυχήματα: 1991 – 2006	387	7. Persons injured in road traffic accidents: 1991 – 2006
8. Πρόσωπα παθόντα σε οδικά τροχαία ατυχήματα, κατά ομάδες ηλικιών: 2004 – 2006	388	8. Persons injured in road traffic accidents, by age groups: 2004 – 2006
9. Πρόσωπα παθόντα σε οδικά τροχαία ατυχήματα, κατά κατηγορία παθόντων: 2004 – 2006	389	9. Persons injured in road traffic accidents, by category of injured: 2004 – 2006
10. Τροχαίο υλικό του Οργανισμού Σιδηροδρόμων Ελλάδος (ΟΣΕ): 2004 – 2006	390	10. Transport stock of the Hellenic Railways Organization: 2004 – 2006
11. Σιδηροδρομικό δίκτυο σε εκμετάλλευση: 1938 και 2003 – 2006	391	11. Operated lines of the railway network: 1938 and 2003 – 2006
12. Προσωπικό απασχολούμενο στον Οργανισμό Σιδηροδρόμων Ελλάδος (ΟΣΕ), κατά κατηγορίες: 1996 – 2006	391	12. Personnel employed by the Hellenic Railways Organization, by categories: 1996 – 2006
13. Στοιχεία εκμετάλλευσης του Οργανισμού Σιδηροδρόμων Ελλάδος (ΟΣΕ). Εισπράξεις και δαπάνες: 1996 – 2006	391	13. Economic data on the Hellenic Railways Organization. Receipts and expenditures: 1996 – 2006
14. Μεταφορικό έργο του Οργανισμού Σιδηροδρόμων Ελλάδος (ΟΣΕ): 2002 – 2006	392	14. Transport work of the Hellenic Railways Organization: 2002 – 2006
15. Απασχολούμενο προσωπικό, μεταφορικό έργο και οικονομικά αποτελέσματα του Αττικού Μετρό: 2002 – 2006	393	15. Employed personnel, transport work and economic results of the Attiko Metro: 2002 – 2006
16. Απασχολούμενο προσωπικό, μεταφορικό έργο και οικονομικά αποτελέσματα της εταιρείας «Ηλεκτροκίνητα Λεωφορεία Περιοχής Αθηνών – Πειραιώς (ΗΛΠΑΠ) ΑΕ»: 2003 – 2006	395	16. Employed personnel, transport work and economic results of the "Athens – Piraeus Trolley Buses SA": 2003 – 2006
17. Απασχολούμενο προσωπικό, μεταφορικό έργο και οικονομικά αποτελέσματα της εταιρείας «Ηλεκτρικοί Σιδηρόδρομοι Αθηνών – Πειραιώς (ΗΣΑΠ) ΑΕ»: 2003 – 2006	396	17. Employed personnel, transport work and economic results of the "Athens – Piraeus Electric Railways SA": 2003 – 2006
18. Απασχολούμενο προσωπικό, μεταφορικό έργο και οικονομικά αποτελέσματα της «Εταιρείας Θερμικών Λεωφορείων (ΕΘΕΛ) ΑΕ»: 2003 – 2006	397	18. Employed personnel, transport work and economic results of the "Company of Thermal Buses SA": 2003 – 2006
19. Απασχολούμενο προσωπικό, μεταφορικό έργο και οικονομικά αποτελέσματα του Τραμ: 2005 και 2006	398	19. Employed personnel, transport work and economic results of the Tram: 2005 and 2006
20. Δύναμη του ελληνικού εμπορικού στόλου, κατά κατηγορίες πλοίων: 1996 – 2006	399	20. Greek merchant ships, by categories: 1996 – 2006
21. Συγκριτική εξέλιξη της δύναμης του ελληνόκτητου εμπορικού στόλου ως προς τον παγκόσμιο εμπορικό στόλο, κατά την 31η Δεκεμβρίου κάθε έτους: 1996 – 2006	399	21. Comparison between the greek-owned merchant fleet and the world merchant fleet on the 31st December of each year: 1996 – 2006
22. Κατανομή της χωρητικότητας του ελληνικού εμπορικού στόλου, κατά κλιμάκια ολικής χωρητικότητας και ομάδες ηλικιών των πλοίων: 2004 – 2006	400	22. Distribution of the greek merchant fleet, by tonnage groups and age groups of vessels: 2004 – 2006
23. Κατάλογοι πλοίων στους κυριότερους λιμένες της Ελλάδος: 1998 – 2004	401	23. Arrivals of ships in the principal ports of Greece: 1998 – 2004
24. Κατάλογοι πλοίων στους λιμένες της Ελλάδος, κατά σημαία: 2002 – 2004	402	24. Arrivals of ships in greek ports, by flag: 2002 – 2004
25. Διακίνηση επιβατών και εμπορευμάτων στους λιμένες της Ελλάδος: 2001 – 2005	402	25. Passengers traffic and cargo handling in the greek ports: 2001 – 2005
26. Κατάλογοι πλοίων, κατά σημαία: 2002 – 2004	403	26. Arrivals of ships, by flag: 2002 – 2004
27. Αποβιβασθέντες και επιβιβασθέντες επιβάτες, εκφορτωθέντα και φορτωθέντα εμπορεύματα στους κυριότερους λιμένες της Ελλάδος: 2004 και 2005	403	27. Disembarked and embarked passengers, unloaded and loaded goods at the principal greek ports: 2004 and 2005
28. Αποβιβασθέντες και επιβιβασθέντες επιβάτες, εκφορτωθέντα και φορτωθέντα εμπορεύματα στους κυριότερους λιμένες της Ελλάδος: 2004 και 2005	404	28. Disembarked and embarked passengers, unloaded and loaded goods at the principal greek ports: 2004 and 2005
29. Διακινηθέντες επιβάτες και μεταφερόμενα οχήματα με επιβατηγά και οχηματαγωγά πλοία, κατά ακτοπλοϊκές γραμμές: 2004 και 2005	405	29. Passengers and vehicles transported by passenger and car ferries, distributed by runs: 2004 and 2005
30. Διακινηθέντες επιβάτες και μεταφερόμενα οχήματα με πορθμεία τοπικών συγκοινωνιών, κατά γραμμές: 2004 και 2005	405	30. Passengers and vehicles transported by ferry-boats, distributed by regular runs: 2004 and 2005
31. Αεροπορική κίνηση εσωτερικού και εξωτερικού: 1993 – 2006	406	31. Domestic and international air traffic: 1993 – 2006
32. Κίνηση των γραμμών εσωτερικού και εξωτερικού των Ολυμπιακών Αερογραμμών ΑΕ: 1993 – 2006	406	32. Domestic and international traffic of Olympic Airlines SA: 1993 – 2006
33. Αεροπορική κίνηση εσωτερικού και εξωτερικού, κατά αερολιμένα: 2006	407	33. Domestic and international air traffic, by airport: 2006
34. Αεροπορική κίνηση των γραμμών εξωτερικού του αερολιμένα Αθηνών, κατά ήπειρο: 2004 – 2006	408	34. International traffic of the Athens airport, by continent: 2004 – 2006
35. Αεροπορική κίνηση εσωτερικού και εξωτερικού, κατά μήνα: 2006	408	35. Domestic and international air traffic, by month: 2006
36. Τηλεπικοινωνιακός εξοπλισμός: στοιχεία χωρητικότητας των αυτόματων τηλεφωνικών και τηλετυπικών κέντρων. Σύνολο Χώρας: 1994 – 2006	409	36. Telecommunication equipment: capacity of automatic telephone exchanges and telex units in operation. Greece, total: 1994 – 2006
37. Συνοπτικά οικονομικά στοιχεία Ομίλου ΟΤΕ, σύμφωνα με τα ΔΠΧΠ: 2005 και 2006	410	37. OTE Group financial highlights under IFRS: 2005 and 2006
38. Τηλεπικοινωνιακός εξοπλισμός: νέες υπηρεσίες (ISDN, HELLASCOM, HELLASPAC, HELLASTREAM, BROADBAND): 2002 – 2006	410	38. Telecommunication equipment: new services (ISDN, HELLASCOM, HELLASPAC, HELLASTREAM, BROADBAND): 2002 – 2006

Πίνακες	Σελίδα Page	Tables
39. Προσωπικό απασχολούμενο στον Οργανισμό Τηλεπικοινωνιών Ελλάδος (ΟΤΕ), κατά κατηγορίες: 2004 – 2006	410	39. Personnel engaged in the Hellenic Telecommunications Organization, by categories: 2004 – 2006
40. Απασχολούμενο προσωπικό των Ελληνικών Ταχυδρομείων (ΕΛΤΑ): 1995 – 2006	411	40. Personnel employed by the Hellenic Posts: 1995 – 2006
41. Μονάδες εκμετάλλευσης (λειτουργικές μονάδες) των Ελληνικών Ταχυδρομείων (ΕΛΤΑ) και λοιπά μέσα για την ταχυδρομική εξυπηρέτηση: 1995 – 2006	411	41. Operational units of the Hellenic Posts and other means for postal service: 1995 – 2006
42. Ταχυδρομικό έργο των Ελληνικών Ταχυδρομείων (ΕΛΤΑ): 1995 – 2006	412	42. Postal work of the Hellenic Posts: 1995 – 2006
43. Οικονομικά αποτελέσματα των Ελληνικών Ταχυδρομείων (ΕΛΤΑ): 2002 – 2006	412	43. Economic results of the Hellenic Posts: 2002 – 2006
<b>XIV. ΟΙΚΟΔΟΜΗΣΗ</b>		<b>XIV. CONSTRUCTION</b>
1. Οικοδομές, κατά αριθμό κτιρίων. Σύνολο Ελλάδος, γεωγραφικά διαμερίσματα και νομοί. Απογραφή Οικοδομών – Κτιρίων 2000	417	1. Built-properties, by number of buildings. Greece, total, geographic regions and departments. 2000 Buildings Census
2. Κτίρια, κατά χρονική περίοδο κατασκευής. Σύνολο Ελλάδος, γεωγραφικά διαμερίσματα και νομοί. Απογραφή Οικοδομών – Κτιρίων 2000	418	2. Buildings, by period of construction. Greece, total, geographic regions and departments. 2000 Buildings Census
3. Κτίρια χρησιμοποιούμενα αποκλειστικώς ή κυρίως για κατοικία, κατά αριθμό των κανονικών κατοικιών τους, και κτίρια για άλλες χρήσεις. Σύνολο Ελλάδος, γεωγραφικά διαμερίσματα και νομοί. Απογραφή Οικοδομών – Κτιρίων 2000	419	3. Buildings used exclusively or mainly for dwelling, by number of their regular dwellings, and buildings for other uses. Greece, total, geographic regions and departments. 2000 Buildings Census
4. Κτίρια, κατά αστικές και αγροτικές περιοχές. Σύνολο Ελλάδος, γεωγραφικά διαμερίσματα και νομοί. Απογραφή Οικοδομών – Κτιρίων 2000	420	4. Buildings, by urban and rural areas. Greece, total, geographic regions and departments. 2000 Buildings Census
5. Αριθμός οικοδομών και κτιρίων κατά τις Απογραφές των ετών 1990 και 2000. Πρωτεύουσες των νομών της Χώρας και πόλεις 10.000 κατοίκων και άνω. Πραγματικός πληθυσμός οικισμών του έτους 2001	421	5. Number of built-properties and buildings according to the 1990 and 2000 Censuses. Capitals of the Country's departments and localities of 10.000 inhabitants and over. De facto population of localities of the year 2001
6. Κτίρια, κατά αποκλειστική χρήση και αριθμός των κανονικών κατοικιών τους. Σύνολο Ελλάδος, γεωγραφικά διαμερίσματα και νομοί. Απογραφή Οικοδομών – Κτιρίων 2000	424	6. Buildings, by sole use and number of their regular dwellings. Greece, total, geographic regions and departments. 2000 Buildings Census
7. Νέες οικοδομές, όγκος, επιφάνεια και αξία αυτών, κατά τύπο οικοδομής: 2007	426	7. New buildings, volume, surface and value thereon, by type of building: 2007
8. Νέες οικοδομές και προσθήκες οικοδομών, όροφοι, όγκος, επιφάνεια και αξία αυτών, καθώς και επισκευές οικοδομών και αξία αυτών: 2005 – 2007	427	8. New buildings and extensions, storeys, volume, surface and value thereon, as well as repairs of buildings and value of repairs: 2005 – 2007
9. Νέες οικοδομές και προσθήκες οικοδομών, βάσει των αδειών οικοδόμησης που εκδόθηκαν, κατά περιφέρεια και νομό: 2007	428	9. New buildings and extensions, according to the issued construction permits, by region and department: 2007
10. Νέες κατοικίες, κατοικήσιμα δωμάτια, όγκος, επιφάνεια και αξία κατοικιών, καθώς και επισκευές κατοικιών και αξία επισκευών: 2005 – 2007	430	10. New dwellings, habitable rooms, volume, surface and value of dwellings, as well as repairs of dwellings and value thereon: 2005 – 2007
11. Νέες κατοικίες και βελτιώσεις κατοικιών, βάσει των αδειών νέων οικοδομών και προσθηκών οικοδομών που εκδόθηκαν: 2007	431	11. New dwellings and improvements, according to the permits issued for new buildings and extensions: 2007
12. Νέα καταστήματα (αριθμός, όγκος, επιφάνεια, αξία) και επισκευές καταστημάτων (αριθμός, αξία): 2005 – 2007	433	12. New establishments (number, volume, surface, value) and repairs of establishments (number and value thereon): 2005 – 2007
13. Βασικά οικονομικά μεγέθη στον κλάδο των κατασκευών: 2000 – 2005	434	13. Basic economic magnitudes in the construction sector: 2000 – 2005
<b>XV. ΤΟΥΡΙΣΜΟΣ</b>		<b>XV. TOURISM</b>
1. Αφίξεις αλλοδαπών, κατά μήνα και μέσο ταξιδιού: 2006 και 2007	436	1. Foreigners arriving in Greece, by month and means of transport: 2006 and 2007
2. Αφίξεις αλλοδαπών, κατά υπηκοότητα και ομάδες περίπλου (κρουαζιέρες): 2006 και 2007	437	2. Foreigners arriving in Greece classified by citizenship and number of cruise passengers: 2006 and 2007
3. Αφίξεις αλλοδαπών, κατά μήνα, υπηκοότητα και ομάδες περίπλου (κρουαζιέρες): 2007	438	3. Foreigners arriving in Greece classified by month, citizenship and number of cruise passengers: 2007
4. Αφίξεις αλλοδαπών, κατά υπηκοότητα, μέσο ταξιδιού και σταθμό εισόδου: 2007	440	4. Foreigners arriving in Greece classified by citizenship, means of transport and place of entrance: 2007
5. Επιβάτες πτήσεων charter, κατά χώρα αναχώρησης αεροσκάφους: 2002 – 2007	444	5. Charter passengers, by country of aircraft's departure: 2002 – 2007
6. Επιβάτες πτήσεων charter, κατά αερολιμένα άφιξης αεροσκάφους: 2002 – 2007	444	6. Charter passengers, by airport of aircraft's arrival: 2002 – 2007
7. Ξενοδοχεία, δωμάτια και κλίνες αυτών: 2006 και 2007 . . . . .	445	7. Hotels in Greece, number of rooms and beds: 2006 and 2007
8. Δυναμικότητα καταλυμάτων ξενοδοχειακού τύπου και κάμπινγκ, κατά μεγάλη γεωγραφική περιοχή και περιφέρεια: 2006 και 2007	446	8. Capacity of hotels, similar establishments and tourist campsites, by great geographic area and region: 2006 and 2007
9. Αφίξεις πελατών στα καταλύματα ξενοδοχειακού τύπου και κάμπινγκ, κατά χώρα μόνιμης διαμονής: 2006 και 2007	447	9. Arrivals of customers at hotels, similar establishments and tourist campsites, by country of residence: 2006 and 2007
10. Διανυκτερεύσεις στα καταλύματα ξενοδοχειακού τύπου και κάμπινγκ, κατά χώρα μόνιμης διαμονής: 2006 και 2007	448	10. Nights spent at hotels, similar establishments and tourist campsites, by country of residence: 2006 and 2007
11. Αφίξεις πελατών στα καταλύματα ξενοδοχειακού τύπου και κάμπινγκ, κατά μεγάλη γεωγραφική περιοχή και περιφέρεια: 2006 και 2007	449	11. Arrivals of customers at hotels, similar establishments and tourist campsites, by great geographic area and region: 2006 and 2007

Πίνακες	Σελίδα Page	Tables
12. Διανυκτερεύσεις στα καταλύματα ξενοδοχειακού τύπου και κάμπινγκ, κατά μεγάλη γεωγραφική περιοχή και περιφέρεια: 2006 και 2007	450	12. Nights spent at hotels, similar establishments and tourist campsites, by great geographic area and region: 2006 and 2007
<b>XVI. ΑΡΧΑΙΟΛΟΓΙΚΟΙ ΧΩΡΟΙ ΚΑΙ ΜΟΥΣΕΙΑ</b>		
1. Επισκέπτες αρχαιολογικών χώρων και εισπράξεις: 2006 και 2007	451	1. Admissions to archaeological sites and receipts thereof: 2006 and 2007
2. Επισκέπτες μουσείων και εισπράξεις: 2006 και 2007 . . . . .	453	2. Admissions to museums and receipts thereof: 2006 and 2007
<b>XVII. ΤΥΠΟΣ ΚΑΙ ΔΗΜΟΣΙΑ ΘΕΑΜΑΤΑ</b>		
1. Διατεθέντα αντίτυπα περιοδικών που εκδίδονται στην Αθήνα: 2005 – 2007	457	1. Number of disposed magazines published in Athens: 2005 – 2007
2. Διατεθέντα αντίτυπα εφημερίδων: 2005 – 2007 . . . . .	457	2. Number of disposed newspapers: 2005 – 2007
3. Κίνηση κρατικών θεάτρων και ορχηστρών: 2003 – 2006 . . . . .	458	3. Number of tickets of state theatres and orchestras: 2003 – 2006
4. Κίνηση καλλιτεχνικών και εορταστικών εκδηλώσεων υπό την εποπτεία του Ελληνικού Φεστιβάλ ΑΕ: 2004	458	4. Festive events in Greece supervised by the Greek Festival SA: 2004
<b>XVIII. ΔΗΜΟΣΙΑ ΟΙΚΟΝΟΜΙΚΑ</b>		
1. Εισπράξεις και πληρωμές του Ελληνικού Κράτους, βάσει των γενικών απολογισμών του Γενικού Λογιστηρίου του Κράτους. Οικονομικά έτη 1981 – 2006	459	1. State budget revenue and expenditures based on the records of the General Accounting Office. Fiscal years 1981 – 2006
2. Αποτελέσματα δημοσιονομικής διαχείρισης του κρατικού προϋπολογισμού. Οικονομικά έτη 2003 – 2006	460	2. Cash transaction of the central government budget. Fiscal years 2003 – 2006
3. Έσοδα βάσει του κρατικού προϋπολογισμού, κατά κύριες πηγές προέλευσης. Οικονομικά έτη 2002 – 2006	461	3. Revenue on the basis of State budget, by main sources. Fiscal years 2002 – 2006
4. Κρατικές δαπάνες, κατά Υπουργεία, και δαπάνες του προϋπολογισμού επενδύσεων. Οικονομικά έτη 2002 – 2006	462	4. State expenditures, by Ministries, and investment budget expenditures. Fiscal years 2002 – 2006
5. Εισπράξεις και πληρωμές των Δημόσιων Ταμείων, βάσει του κρατικού προϋπολογισμού, κατά γεωγραφικό διαμέρισμα και νομό. Οικονομικά έτη 2005 και 2006	463	5. Receipts and payments of Public Cashiers on the basis of the State budget, by geographic region and department. Fiscal years 2005 and 2006
6. Δηλωθέν οικογενειακό εισόδημα, κατά πηγή προέλευσης. Σύνολο Ελλάδος, Περιφέρεια Πρωτεύουσας και Λοιπή Χώρα. Οικονομικά έτη 1999 – 2006	465	6. Total family income declared, by source of origin. Greece, total, Greater Athens and Rest of Greece. Fiscal years 1999 – 2006
7. Δηλωθέν οικογενειακό εισόδημα, κατά πηγή προέλευσης και ομάδες επαγγελματιών. Οικονομικά έτη 1999 – 2006	465	7. Distribution of declared family income, by source of origin and groups of occupations. Fiscal years 1999 – 2006
8. Έσοδα (εισπραχθέντα) και έξοδα Δήμων, κατά περιφέρεια και νομό. Οικονομικά έτη 2002 – 2004	466	8. Receipts and expenditures of Municipalities, by region and department. Fiscal years 2002 – 2004
9. Έσοδα (εισπραχθέντα) και έξοδα Κοινοτήτων, κατά περιφέρεια και νομό. Οικονομικά έτη 2002 – 2004	470	9. Receipts and expenditures of Communes, by region and department. Fiscal years 2002 – 2004
10. Εισπραχθέντα έσοδα Δήμων και Κοινοτήτων, κατά κατηγορίες και υποκατηγορίες. Σύνολο Χώρας. Οικονομικά έτη 2002 – 2004	474	10. Receipts of Municipalities and Communes, by categories and subcategories. Greece total. Fiscal years 2002 – 2004
11. Έξοδα Δήμων και Κοινοτήτων, κατά κατηγορίες και υποκατηγορίες. Σύνολο Χώρας. Οικονομικά έτη 2002 – 2004	476	11. Expenditures of Municipalities and Communes, by categories and subcategories. Greece total. Fiscal years 2002 – 2004
<b>XIX. ΝΟΜΙΣΜΑ – ΠΙΣΤΗ – ΤΡΑΠΕΖΕΣ</b>		
1. Νομισματικά μεγέθη της ζώνης του ευρώ . . . . .	479	1. Monetary aggregates of the euro area
2. Ελληνική συμβολή στα βασικά νομισματικά μεγέθη της ζώνης του ευρώ	480	2. Greek contribution to the main monetary aggregates of the euro area
3. Διμερείς συναλλαγματικές ισοτιμίες έναντι του ευρώ . . . . .	480	3. Bilateral exchange rates against euro
4. Δείκτες τιμών μετοχών στο Χρηματιστήριο Αθηνών (ΧΑ): 2005 – 2007	481	4. Share price indices on the Athens Exchange (ATHEX): 2005 – 2007
5. Ανάλυση καταθέσεων εγχώριων επιχειρήσεων και νοικοκυριών, κατά νόμισμα και κατηγορία	482	5. Deposits of domestic enterprises and households, by currency and type
6α. Τραπεζικά επιτόκια νέων καταθέσεων σε ευρώ κατοίκων της ζώνης του ευρώ	483	6a. Bank rates on new euro-denominated deposits of euro area residents
6β. Τραπεζικά επιτόκια νέων δανείων σε ευρώ προς κατοίκους της ζώνης του ευρώ	484	6b. Bank rates on new euro-denominated loans to euro area residents
7. Δάνεια από τα εγχώρια Νομισματικά Χρηματοπιστωτικά Ιδρύματα προς τις εγχώριες επιχειρήσεις, κατά κλάδο δραστηριότητας	485	7. Domestic Monetary Financial Institutions loans to domestic enterprises, by branch of economic activity
8. Κίνηση του Ταχυδρομικού Ταμειτηρίου: 1996 – 2006 . . . . .	485	8. Movement of Postal Savings Bank: 1996 – 2006
9. Εκταμιεύσεις χορηγήσεων της Αγροτικής Τράπεζας της Ελλάδος, κατά γεωγραφικό διαμέρισμα και νομό: 2005 και 2006	486	9. Disbursements of loans granted by the Agricultural Bank of Greece, by geographic region and department: 2005 and 2006
<b>XX. ΤΙΜΕΣ</b>		
1. Εξέλιξη των ετήσιων μεταβολών του γενικού δείκτη τιμών καταναλωτή	500	1. Evolution of the annual rates of change of the overall consumer price index
2. Εξέλιξη της αξίας της νομισματικής μονάδας της Ελλάδος (ετησίως) βάσει του γενικού ΔΤΚ	501	2. Evolution of the value of the greek monetary unit (yearly), according to the overall CPI

Πίνακες	Σελίδα Page	Tables
3. Συγκρίσεις του γενικού δείκτη τιμών καταναλωτή . . . . .	502	3. Comparisons of the overall consumer price index
4. Ετήσιοι και μηνιαίοι υποδείκτες ομάδων ειδών του δείκτη τιμών καταναλωτή	503	4. Annual and monthly subindices of groups of items of the consumer price index
5. Μηνιαία εξέλιξη του γενικού δείκτη τιμών καταναλωτή . . . . .	504	5. Monthly evolution of the overall consumer price index
6. Μηνιαία εξέλιξη του (γενικού) εναρμονισμένου δείκτη τιμών καταναλωτή	504	6. Monthly evolution of the (overall) harmonized index of consumer prices
7. Σύγκριση του εναρμονισμένου ΔΤΚ με τον εθνικό ΔΤΚ . . . . .	505	7. Comparison between HICP and national CPI
8. Δείκτης τιμών παραγωγού στη βιομηχανία . . . . .	506	8. Producer price index in industry
9. Δείκτης τιμών εισαγωγών στη βιομηχανία . . . . .	508	9. Import price index (MPI) in industry
10. Δείκτες τιμών εκροών στη γεωργία – κτηνοτροφία (χωρίς επιδοτήσεις)	510	10. Output price indices in the agricultural and livestock production (excluding subsidies)
11. Ετήσιοι ατομικοί δείκτες τιμών εκροών (χωρίς επιδοτήσεις) στη γεωργία – κτηνοτροφία	511	11. Annual individual output price indices in the agricultural and livestock production (excluding subsidies)
12. Δείκτες τιμών εισροών στη γεωργία – κτηνοτροφία . . . . .	512	12. Input price indices in the agricultural and livestock production
13. Μέσοι ετήσιοι δείκτες τιμών των αναλώσιμων μέσων στη γεωργία – κτηνοτροφία	512	13. Annual average price indices of the consumable means in agriculture – livestock
14. Μέσοι ετήσιοι δείκτες τιμών σχηματισμού πάγιου κεφαλαίου στο γεωργοκτηνοτροφικό τομέα	512	14. Annual average price indices of goods and services contributing to the agricultural and livestock investment
15. Δείκτες τιμών αμοιβής συντελεστών παραγωγής στη γεωργία – κτηνοτροφία	513	15. Cost indices for the factors of the agricultural and livestock production
16. Δείκτης τιμών υλικών κατασκευής νέων κτιρίων κατοικιών . . .	513	16. Material costs index of new residential buildings in construction
17. Δείκτης τιμών κατηγοριών έργων κατασκευής νέων κτιρίων κατοικιών	514	17. Price index of work categories of new residential buildings in construction
18. Δείκτης αμοιβής εργασίας κατασκευής νέων κτιρίων κατοικιών	515	18. Labour costs index of new residential buildings in construction
19. Δείκτης κόστους κατασκευής νέων κτιρίων κατοικιών . . . . .	515	19. Construction costs index of new residential buildings
20. Δείκτης κύκλου εργασιών στο λιανικό εμπόριο . . . . .	516	20. Turnover index in retail trade
21. Δείκτης όγκου στο λιανικό εμπόριο . . . . .	517	21. Volume index in retail trade
<b>XXI. ΔΑΠΑΝΕΣ ΚΑΙ ΕΙΣΟΔΗΜΑΤΑ ΝΟΙΚΟΚΥΡΙΩΝ – ΧΡΗΣΗ ΝΕΩΝ ΤΕΧΝΟΛΟΓΙΩΝ ΠΛΗΡΟΦΟΡΗΣΗΣ ΚΑΙ ΕΠΙΚΟΙΝΩΝΙΑΣ</b>		<b>XXI. HOUSEHOLD EXPENDITURES AND INCOME – USE OF NEW INFORMATION AND COMMUNICATION TECHNOLOGIES</b>
1. Μέσος όρος μηνιαίων αγορών και απολαβών σε είδος των νοικοκυριών, κατά αστικές, ημιαστικές και αγροτικές περιοχές. Έρευνα Οικογενειακών Προϋπολογισμών 2004/2005	522	1. Average monthly purchases of households and their receipts in kind, by urban, semi-urban and rural areas. 2004/2005 Household Budget Survey
2. Μέσος όρος μηνιαίων αγορών και απολαβών σε είδος των νοικοκυριών, ταξινομημένων με βάση τη μηνιαία συνολική αξία των αγορών τους. Έρευνα Οικογενειακών Προϋπολογισμών 2004/2005	524	2. Average monthly purchases of households and their receipts in kind, classified by total monthly value of their purchases. 2004/2005 Household Budget Survey
3. Μέσος όρος μηνιαίων αγορών και απολαβών σε είδος των νοικοκυριών, κατά μέγεθος νοικοκυριού. Έρευνα Οικογενειακών Προϋπολογισμών 2004/2005	526	3. Average monthly purchases of households and their receipts in kind, by size of household. 2004/2005 Household Budget Survey
4. Μέσος όρος μηνιαίων αγορών και απολαβών σε είδος των νοικοκυριών, κατά ομάδες ηλικιών του υπειθύνου του νοικοκυριού. Έρευνα Οικογενειακών Προϋπολογισμών 2004/2005	527	4. Average monthly purchases of households and their receipts in kind, by age of the household head. 2004/2005 Household Budget Survey
5. Σχετικός κίνδυνος φτώχειας, κατά ομάδες ηλικιών και φύλο, μετά τις κοινωνικές μεταβιβάσεις: 2006. Έρευνα Εισοδήματος και Συνθηκών Διαβίωσης	528	5. Risk-of-poverty rate, by age groups and sex, after all social transfers: 2006. Survey on Income and Living Conditions of the Households
6. Σχετικός κίνδυνος φτώχειας, κατά κατάσταση απασχόλησης και φύλο: 2006. Έρευνα Εισοδήματος και Συνθηκών Διαβίωσης	528	6. Risk-of-poverty rate, by employment status and sex: 2006. Survey on Income and Living Conditions of the Households
7. Σχετικός κίνδυνος φτώχειας, με εναλλακτικές διαχωριστικές γραμμές: 2006. Έρευνα Εισοδήματος και Συνθηκών Διαβίωσης	528	7. Dispersion around risk-of-poverty-threshold: 2006. Survey on Income and Living Conditions of the Households
8. Σχετικός κίνδυνος φτώχειας, κατά ομάδες ηλικιών και φύλο, πριν όλες τις κοινωνικές μεταβιβάσεις: 2006. Έρευνα Εισοδήματος και Συνθηκών Διαβίωσης	529	8. Risk-of-poverty rate, by age groups and sex, before all social transfers: 2006. Survey on Income and Living Conditions of the Households
9. Σχετικός κίνδυνος φτώχειας, κατά ομάδες ηλικιών και φύλο, πριν όλες τις κοινωνικές μεταβιβάσεις (περιλαμβάνονται οι συντάξεις): 2006. Έρευνα Εισοδήματος και Συνθηκών Διαβίωσης	529	9. Risk-of-poverty rate, by age groups and sex, before all social transfers (including pensions): 2006. Survey on Income and Living Conditions of the Households
10. Αριθμός νοικοκυριών που διαθέτουν συσκευές τεχνολογιών πληροφορικής και επικοινωνίας: 2007. Έρευνα Χρήσης Τεχνολογιών Πληροφόρησης και Επικοινωνίας	530	10. Number of households having access to information and communication technologies: 2007. Survey on the Use of Information and Communication Technologies
11. Χρήση ηλεκτρονικού υπολογιστή και πρόσβαση στο διαδίκτυο: Α' τρίμηνο 2007. Έρευνα Χρήσης Τεχνολογιών Πληροφόρησης και Επικοινωνίας	530	11. Computer use and internet access: 1st quarter 2007. Survey on the Use of Information and Communication Technologies
12. Ποσοστό ατόμων ηλικίας 16 – 74 ετών που χρησιμοποίησαν το διαδίκτυο, κατά ασχολία και λόγο πρόσβασης: Α' τρίμηνο 2007. Έρευνα Χρήσης Τεχνολογιών Πληροφόρησης και Επικοινωνίας	531	12. Percentage of persons aged 16 – 74 having internet access, by employment situation and internet activity: 1st quarter 2007. Survey on the Use of Information and Communication Technologies
<b>XXII. ΑΚΑΘΑΡΙΣΤΟ ΕΓΧΩΡΙΟ ΠΡΟΪΟΝ ΚΑΙ ΔΑΠΑΝΗ</b>		<b>XXII. GROSS DOMESTIC PRODUCT AND EXPENDITURE</b>
1. Ακαθάριστο εγχώριο προϊόν: 2000 – 2006 . . . . .	537	1. Gross domestic product: 2000 – 2006
2. Δείκτες ετήσιας μεταβολής: 2001 – 2006 . . . . .	538	2. Annual change indices: 2001 – 2006
3. Βασικά μακροοικονομικά μεγέθη: 2000 – 2006 . . . . .	539	3. Main macroeconomic aggregates: 2000 – 2006



4. Κατά κεφαλή μεγέθη: 2000 – 2006 .....	539
5. Κύρια μεγέθη της γενικής κυβέρνησης (S13): 2000 – 2006 .....	540
6. Ακαθάριστη προστιθέμενη αξία, κατά κλάδο (A17): 2000 – 2006 .....	542
7. Τελική καταναλωτική δαπάνη νοικοκυριών, κατά λειτουργικό σκοπό και διάρκεια, σε τρέχουσες τιμές: 2000 – 2006 .....	543
8. Τελική καταναλωτική δαπάνη νοικοκυριών, κατά λειτουργικό σκοπό και διάρκεια, σε σταθερές τιμές του προηγούμενου έτους: 2001 – 2006 .....	545

## XXIII. ΙΣΟΖΥΓΙΟ ΠΛΗΡΩΜΩΝ

1. Συνοπτικό ισοζύγιο πληρωμών: 2005 – 2007 .....	547
2. Συνοπτικό ισοζύγιο εισοδημάτων: 2005 – 2007 .....	547
3. Συνοπτικό ισοζύγιο υπηρεσιών: 2005 – 2007 .....	548
4. Συνοπτικό ισοζύγιο μεταβιβάσεων: 2005 – 2007 .....	548

## ΜΕΡΟΣ Β΄ ΔΙΕΘΝΕΙΣ ΠΙΝΑΚΕΣ

1. Επιλογή παραγόμενων στατιστικών σειρών: 2003 – 2006 .....	551
2. Πληθυσμός και ποσοστά γεννητικότητας και θνησιμότητας διάφορων χωρών: 2005 και 2006 .....	552
3. Απασχόληση, κατά βασικούς τομείς οικονομικής δραστηριότητας σε διάφορες χώρες: 2001 – 2006 .....	553
4. Δείκτες γεωργικής παραγωγής διάφορων χωρών: 2002 – 2006 .....	554
5. Δείκτες βιομηχανικής παραγωγής διάφορων χωρών: 2002 – 2006 .....	555
6. Ηλεκτρική ενέργεια: καθαρή εγκατεστημένη ισχύς σε διάφορες χώρες: 2002 – 2005 .....	557
7. Οδικά τροχαία ατυχήματα: 2002 – 2004 .....	558
8. Σιδηρόδρομοι: κίνηση σε διάφορες χώρες: 2002 – 2005 .....	559
9. Εμπορικός στόλος διάφορων χωρών: 1998 – 2004 .....	560
10. Δείκτες τιμών καταναλωτή διάφορων χωρών: 2003 – 2007 .....	561
11. Ακαθάριστο εγχώριο προϊόν σε αγοραίες τιμές: 2005 – 2007 .....	562
12. Ακαθάριστες επενδύσεις πάγιου κεφαλαίου: 2005 – 2007 .....	562
13. Ακαθάριστο εγχώριο προϊόν, έλλειμμα ή πλεόνασμα της γενικής κυβέρνησης και δημόσιο χρέος στις χώρες της Ευρωπαϊκής Ένωσης: 2006 και 2007 .....	563
14. Τιμές συναλλαγμάτων κατά την 31η Δεκεμβρίου: 2002 – 2006 .....	564
15. Αποθέματα χρυσού: 2000 – 2006 .....	565
16. Διεθνή αποθέματα (δεν περιλαμβάνεται ο χρυσός): 2000 – 2006 .....	566

## ΔΙΑΓΡΑΜΜΑΤΑ

## ΧΑΡΤΕΣ

569

577

4. Per capita figures: 2000 – 2006 .....	539
5. Main aggregates of general government (S13): 2000 – 2006 .....	540
6. Gross value added, by branch (A17): 2000 – 2006 .....	542
7. Final consumption expenditure, by purpose and durability, at current prices: 2000 – 2006 .....	543
8. Final consumption expenditure, by purpose and durability, at constant prices of the previous year: 2001 – 2006 .....	545

## XXIII. BALANCE OF PAYMENTS

1. Summary balance of payments: 2005 – 2007 .....	547
2. Summary income balance: 2005 – 2007 .....	547
3. Summary services balance: 2005 – 2007 .....	548
4. Summary transfers balance: 2005 – 2007 .....	548

## PART B. INTERNATIONAL TABLES

1. Selected series of world statistics: 2003 – 2006 .....	551
2. Population and rates of natality and mortality in several countries: 2005 and 2006 .....	552
3. Civilian employment, by main sectors of economic activity in selected countries: 2001 – 2006 .....	553
4. Indices of agricultural production of selected countries: 2002 – 2006 .....	554
5. Indices of industrial production of selected countries: 2002 – 2006 .....	555
6. Electric energy: net installed capacity in selected countries: 2002 – 2005 .....	557
7. Road traffic accidents: 2002 – 2004 .....	558
8. Railways: traffic in selected countries: 2002 – 2005 .....	559
9. Merchant shipping: fleets of selected countries: 1998 – 2004 .....	560
10. Consumer price indices of selected countries: 2003 – 2007 .....	561
11. Gross domestic product at market prices: 2005 – 2007 .....	562
12. Gross fixed capital formation: 2005 – 2007 .....	562
13. Gross domestic product, surplus or deficit of the general government and public debt in EU countries: 2006 and 2007 .....	563
14. Exchange rates as on 31st December: 2002 – 2006 .....	564
15. Gold reserves: 2000 – 2006 .....	565
16. International reserves (excluding gold): 2000 – 2006 .....	566

## DIAGRAMS

## MAPS

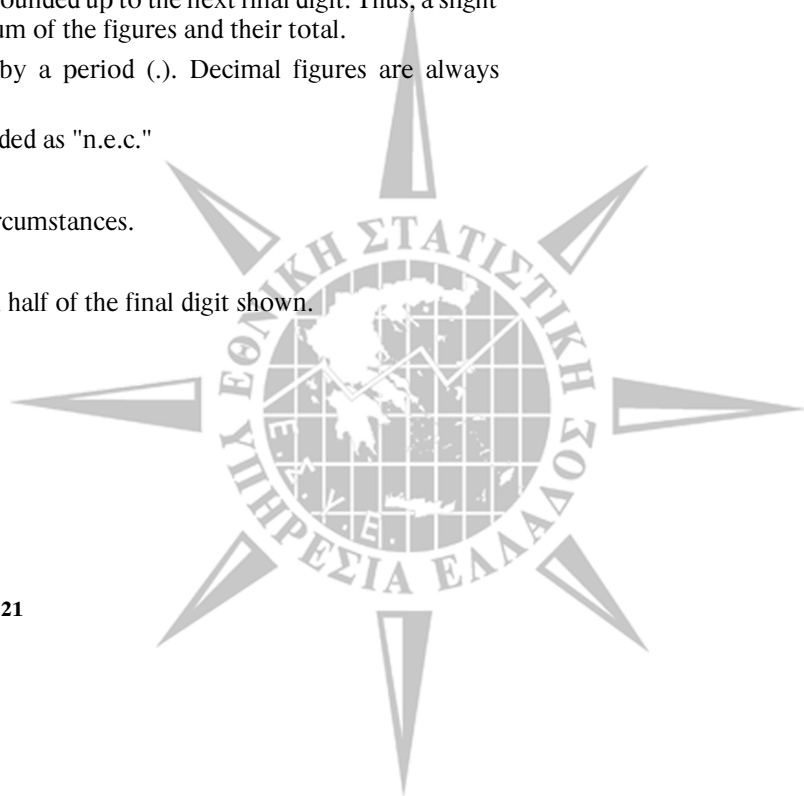


## ΓΕΝΙΚΕΣ ΠΑΡΑΤΗΡΗΣΕΙΣ

1. Οι πηγές, από τις οποίες έχουν ληφθεί οι δημοσιευόμενες στατιστικές πληροφορίες, οι παρατηρήσεις και οι υποσημειώσεις οι αναφερόμενες σε κάθε πίνακα παρατίθενται στο τέλος κάθε πίνακα, για διευκόλυνση του μελετητή και ορθή ερμηνεία των δεδομένων.  
Σε όσους πίνακες δεν αναγράφεται πηγή τα δεδομένα προέρχονται από την Εθνική Στατιστική Υπηρεσία της Ελλάδος.
2. Τυχόν διαφορές μεταξύ του αθροίσματος των επιμέρους ποσών και των ποσών που αναγράφονται ως σύνολα οφείλονται στη στρογγυλοποίηση.
3. Οι χιλιάδες και τα εκατομμύρια χωρίζονται με τελεία(.). Οι δεκαδικοί αριθμοί χωρίζονται από τους ακέραιους με υποδιαστολή (,).
4. Τα «μη αλλού κατατασσόμενα» είδη καταχωρούνται ως «μ.α.κ.».
5. Σύμβολα που χρησιμοποιήθηκαν:
  - . Δεν είναι δυνατό να υπάρξουν στοιχεία.
  - ... Δεν υπάρχουν διαθέσιμα στοιχεία.
  - Μηδέν ή λιγότερο από το μισό της μονάδας που χρησιμοποιείται.
  - \* Προσωρινά στοιχεία.

## GENERAL REMARKS

1. To facilitate the reader and help him interpret the data correctly, the sources of the statistical material contained in this Yearbook, as well as the remarks and footnotes referring to each table, can be found at the end of the relative table.  
Where no source of information is stated, the data have been compiled by the National Statistical Service of Greece.
2. Wherever necessary, the data have been rounded up to the next final digit. Thus, a slight difference may be noted between the sum of the figures and their total.
3. Thousands and millions are separated by a period (.). Decimal figures are always preceded by a comma (,).
4. Items "nowhere else classified" are recorded as "n.e.c."
5. Symbols used in this Yearbook:
  - . No data, due to special circumstances.
  - ... Not available.
  - Magnitude nil or less than half of the final digit shown.
  - \* Provisional data.



# ΜΕΤΡΑ ΚΑΙ ΣΤΑΘΜΑ—MEASURES AND WEIGHTS

## Μονάδες μήκους—Units of length

- 1 εκατοστόμετρο—centimetre (cm) = 0,39370 ίντσας—inch  
1 μέτρο (μ)—metre (m) = 39,37 ίντσες—inches  
1 χιλιόμετρο (χλμ)—kilometre (km) = 3280,8 πόδες—feet = 0,62137 μιλίου ξηράς—mile (British or US statute) = 0,5396 Βρεταννικού ναυτικού μιλίου—British nautical mile  
1 ίντσα (δάκτυλος)—inch = 2,540 εκατοστόμετρα—centimetres  
1 πους—foot = 30,480 εκατοστόμετρα—centimetres  
1 γάρδα—yard = 0,91440 μέτρον—metre  
1 (αγγλοσαξ.) μίλιο (ξηράς)—(British or US statute) mile = 5280 πόδες—feet = 1,6093 χλμ—km  
1 Βρεταννικό ναυτικό μίλιο—British nautical mile = 6080 πόδες—feet = 1,1515 μιλ.—mile = 1,8532 χμ—km = 1,0006 διεθνούς ναυτικού μιλίου—international nautical mile  
1 διεθνές ναυτικό μίλιο—international nautical mile = 1852 μέτρα—metres = 6076,1 πόδες—feet = 1,1508 μιλίου—mile = 0,99936 Βρεταννικού ναυτικού μιλίου—British nautical mile  
1 πήχυς (τεκτονικός)—pic (mason's) = 0,750 μέτρον—metre = 29,53 ίντσες—inches  
1 βασιλικός πήχυς—royal pic = 1 μέτρον—metre  
1 γεωγραφικό μίλιο—geographic mile = 7,4221 χλμ—km = 4,612 μίλια—miles

## Μονάδες επιφάνειας—Units of area

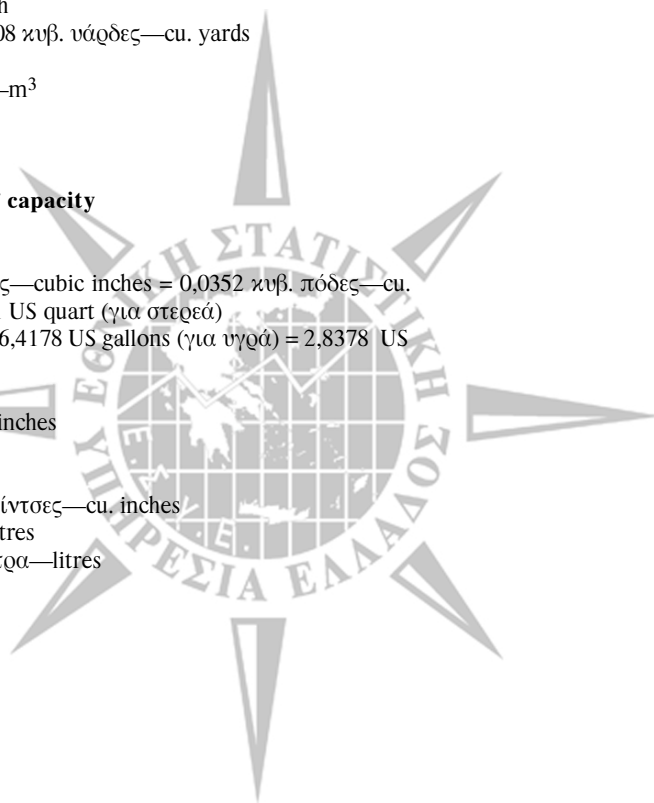
- 1 τετρ. εκατοστόμετρο—square centimetre = 0,15500 τετρ. ίντσας—sq. inch  
1 τετρ. μέτρο (μ<sup>2</sup>) = sq. metre (m<sup>2</sup>) = 10,7639 τετρ. πόδες—sq. feet = 1,1960 τετρ. γάρδες—sq. yards = 1550 τετρ. ίντσες—sq. inches  
1 αρο—are = 100 τετρ. μέτρα—sq. metres = 1076,39 τετρ. πόδες—sq. feet = 119,60 τετρ. γάρδες—sq. yards = 2,471 άκροα—acres = 0,01 τετρ. χλμ—sq. km = 10 βασιλικά στρέμματα—royal stremmas  
1 τετρ. χιλιόμετρο (χλμ<sup>2</sup>)—sq. kilometre (km<sup>2</sup>) = 247,1 άκροα—acres = 0,38610 τετρ. μιλίου—sq. mile  
1 τετρ. ίντσα—sq. inch = 6,4516 τετρ. εκατοστόμετρα—cm<sup>2</sup>  
1 τετρ. πους—sq. foot = 144 τετρ. ίντσες—sq. inches = 929,03 τετρ. εκατοστόμετρα—cm<sup>2</sup> = 0,0902903 μ<sup>2</sup>—m<sup>2</sup>  
1 τετρ. γάρδα—sq. yard = 1296 τετρ. ίντσες—sq. inches = 0,83613 μ<sup>2</sup>—m<sup>2</sup>  
1 άκροα—acre = 4840 τετρ. γάρδες—sq. yards = 4047 μ<sup>2</sup>—m<sup>2</sup>  
1 τετρ. μίλιο—sq. mile = 640 άκροα—acres = 259,00 εκτάρια—hectares = 2,59 χλμ<sup>2</sup>—km<sup>2</sup>  
1 παλαιό (Πελοποννησιακό) στρέμμα—old (Moreas) stremma = 1270,2 μ<sup>2</sup>—m<sup>2</sup> = 1519,16 τετρ. γάρδες—sq. yards = 0,31388 άκροα—acres  
1 βασιλικό στρέμμα (στρέμμα)—royal stremma = 1000 μ<sup>2</sup>—m<sup>2</sup> = 1196,0 τετρ. γάρδες—sq. yards = 0,2471 άκροα—acres  
1 εκτάριο—hektare = 10 στρέμματα—stremmas

## Μονάδες όγκου—Units of volume

- 1 κυβ. εκατοστόμετρο—cu. centimetre = 0,0610 κυβ. ίντσας—cu. inch  
1 κυβ. μέτρο (μ<sup>3</sup>)—cu. metre (m<sup>3</sup>) = 35,31 κυβ. πόδες—cu. feet = 1,308 κυβ. γάρδες—cu. yards  
1 κυβ. ίντσα—cu. inch = 16,387 κυβ. εκατοστόμετρα—cm<sup>3</sup>  
1 κυβ. πους—cu. foot = 1728 κυβ. ίντσες—cu. inches = 0,028317 μ<sup>3</sup>—m<sup>3</sup>  
1 κυβ. γάρδα—cu. yard = 27 κυβ. πόδες—cu. feet = 0,7646 μ<sup>3</sup>—m<sup>3</sup>

## Μονάδες χωρητικότητας—Units of capacity

- 1 λίτρο—litre = 1000 κυβ. εκατοστόμετρα—cu. cm = 61,0 κυβ. ίντσες—cubic inches = 0,0352 κυβ. πόδες—cu. feet = 0,8799 imperial quart = 1,0567 US quart (για υγρά) = 0,9081 US quart (για στερεά)  
1 εκατόλιτρο—hectolitre = 22,00 imp. gallons = 2,75 imp. bushels = 26,4178 US gallons (για υγρά) = 2,8378 US bushels (για στερεά)  
1 imperial quart = 1,136 λίτρα—litres  
1 imperial gallon = 4,54596 λίτρα—litres = 277,274 κυβ. ίντσες—cu. inches  
1 US quart (liquid m.—για υγρά) = 0,94633 λίτρον—litre  
1 US quart (dry m.—για στερεά) = 1,10120 λίτρα—litres  
1 US gallon (liquid m.—για υγρά) = 3,78533 λίτρα—litres = 231 κυβ. ίντσες—cu. inches  
1 imperial bushel = 2218,21 κυβ. ίντσες—cu. inches = 36,37 λίτρα—litres  
1 US bushel (dry m.—για στερεά) = 2150,24 κυβ. ίντσες = 35,2383 λίτρα—litres



### Μονάδες βάρους—Units of weight

- 1 χιλιόγραμμα—kilogramme = 1000 γραμμάρια—grammes = 35,27396 ουγγιές—(avoirdupois)—ounces = 32,15074 ουγγιές—(Troy)—ounces = 2,20462 λίβρες—(avoirdupois)—pounds = 312,5 δράμια—dramia
- 1 μετρικός τόνος—metric ton = 1000 χιλιόγραμμα—kgr = 1,102311 βραχείς τόνοι—short tons = 0,984206 μείζωνος τόνου—long ton = 2204,62 λίβρες—(avdp.)—pounds = 781,25 οκάδες—okas
- 1 ουγγιά—(avoirdupois)—ounce = 28,35 γραμμάρια—grams
- 1 ουγγιά—(Troy)—ounce = 31,10 γραμμάρια—grams
- 1 λίβρα—(avoirdupois)—pound = 0,4536 χιλιόγραμμα—kgr
- 1 cwt (hundredweight) = Gr. Britain and Canada: 112 λίβρες—pounds = 50,80 χιλιόγραμμα—kgr—USA = 100 λίβρες—pounds = 45,36 χιλιόγραμμα—kgr
- 1 βραχύς τόνος—short ton = 2000 λίβρες—pounds = 0,907185 μετρικού τόνου—metric ton
- 1 μείζων τόνος—long ton = 2240 λίβρες—pounds = 1,016047 μετρικού τόνου—metric ton
- 1 στατήρας (καντάρι)—stater (cantar) = 44 οκάδες—okas = 56,320 χιλιόγραμμα—kgr = 124,164 λίβρες—(avoirdupois)—pounds
- 1 Ιόνιος λίτρα—Ionian litre = 0,4536 χιλιόγραμμα—kgr = 1 λίβρα—(avoirdupois)—pounds
- 1 Ενετική λίτρα—Venetian litre (for raisins) = 0,480 χιλιόγραμμα—kgr = 1,058 λίβρες—(avdp.)—pounds
- 1 μετρικός στατήρας—metric cwt = 100 χιλιόγρ.—kgr

### Χωρητικότητα πλοίων—Ships tonnage

- 1 κόρος (τόνος καταμέτρησης χωρητικότητας)—register ton or ton of measurement = 2,8315 κυβικά μέτρα—m<sup>3</sup> = 100 κυβ. πόδες—cubic feet
- 1 τόνος φόρτωσης—shipping or mercantile ton or freight ton or measurement ton = α) Βρετανικός—British = 42 κυβ. πόδες—cu. feet = 1,19 μ<sup>3</sup>—m<sup>3</sup>. β) Αμερικανικός—USA = 40 κυβ. πόδες—cu. feet = 1,13 μ<sup>3</sup>—m<sup>3</sup>
- 1 τόνος χωρητικότητας νεκρού βάρους—deadweight (dwt) ton = 1 μείζων τόνος—long ton = 1,016047 μετρικοί τόνοι—metric tons
- 1 μετρικός τόνος—metric ton = 0,984 dwt ton

### Άλλες μονάδες—Other units

- 1 χιλιόμετρικός τόνος—ton – km = 0,684943 short ton – mile = 0,611556 long ton – mile
- 1 χιλιόμετρικός επιβάτης—passenger – km = 0,62137 passenger – mile
- 1 passenger – mile = 1,609347 χιλιόμετρ. επιβάτης—passenger – km
- 1 ωριαίο χιλιόβατ (ΩΧΒ)—kilowatt-hour (KWH) = 1,34102 ωριαία ιπποδύναμη—horse-power-hours (HPH) = 1,35964 ωριαία μετρική ιπποδύναμη—metric horse-power-hours (cvh)
- Μετατροπή βαθμών εκατονταβαθμίου θερμομέτρου (Κελσίου) σε βαθμούς Fahrenheit—Conversion formula for Centigrade (or Celsius) temperature degrees to Fahrenheit

$$\left. \begin{array}{l} \text{Θερμοκρασία σε } \} \\ \text{Temperature in } \} \end{array} \right\} \quad ^\circ\text{F} = ^\circ\text{C} \times \frac{9}{5} + 32$$



ΜΕΡΟΣ Α' **ΕΛΛΗΝΙΚΟΙ ΠΙΝΑΚΕΣ**

---

PART A. **NATIONAL TABLES**



# I. ΕΛΔΦΟΣ – ΚΛΙΜΑ – ΡΑΔΙΟΕΝΕΡΓΕΙΑ TERRITORY – CLIMATE – RADIOACTIVITY

## I: 1. Γεωγραφικές συντεταγμένες των ακραίων σημείων της Ελλάδος (Ελλειψοειδές Hayford, DATUM EDSO)

### Geographic coordinates of the extreme points of Greece

Ακραία σημεία Extreme points	Πλάτος (βορείως Ισημερινού) Latitude (north of Equator)	Μήκος—Longitude	
		Ανατολικός Γκρήνουιτς East of Greenwich	Από Αστρο- σκοπείο Αθηνών From Athens Observatory
<b>Βορράς</b> : Χωριόν Ορμενίου } <b>North</b> : Village Ormenio }	41° 45' 01" , 622	26° 13' 51" , 273	2° 30' 43" , 945
<b>Νότος</b> : Νήσος Γαύδος } <b>South</b> : Island Gavdos }	34° 48' 11" , 470	24° 07' 25" , 101	0° 24' 17" , 773
<b>Ανατολή</b> : Νησίδα Στρογγυλή } <b>East</b> : Islet Strongyli }	36° 06' 17" , 602	29° 38' 39" , 000	5° 55' 31" , 672
<b>Δύση</b> : Νησίδα Οθωνί } <b>West</b> : Islet Othoni }	39° 51' 11" , 027	19° 22' 41" , 047	- 4° 20' 26" , 281

Πηγή: Γεωγραφική Υπηρεσία Στρατού.

Source: Hellenic Military Geographical Service.

## I: 2. Μήκος των ηπειρωτικών συνόρων της Ελλάδος προς τα όμορα κράτη Length of the continental frontiers of Greece to neighbouring countries

Όμορα κράτη	Μήκος συνόρων (χιλιόμετρα) Length of frontiers (kilometers)				Neighbouring countries
	Ολικό μήκος Total length	Επί της ξηράς On land	Επί ποταμών On rivers	Επί λιμνών On lakes	
<b>Σύνολο</b> .....	<b>1.180,71</b>	<b>937,44</b>	<b>216,98</b>	<b>26,29</b>	<b>Total</b>
Αλβανία .....	246,70	231,30	8,50	6,90	Albania
Πρώην Γιουγκοσλαβική Δημοκρατία της Μακεδονίας (ΠΓΔΜ)	256,31	236,74	0,18	19,39	Former Yugoslavian Republic of Macedonia (FYROM)
Βουλγαρία .....	474,70	458,70	16,00	—	Bulgaria
Τουρκία .....	203,00	10,70	192,30	—	Turkey

Πηγή: Γεωγραφική Υπηρεσία Στρατού.

Source: Hellenic Military Geographical Service.

## I: 3. Αποστάσεις μεταξύ των ακραίων σημείων—Distances between the extreme points

	Χιλιόμετρα Kilometers	
Από το Δ προς το Β σημείο .....	615	From the W to the N point
Από το Δ προς το Ν σημείο .....	701	From the W to the S point
Από το Ν προς το Α σημείο .....	522	From the S to the E point
Από το Β προς το Α σημείο .....	693	From the N to the E point
(Διαγώνιοι)		(Diagonals)
Από το Δ προς το Α σημείο .....	993	From the W to the E point
Από το Ν προς το Β σημείο .....	793	From the S to the N point

Πηγή: Γεωγραφική Υπηρεσία Στρατού.

Source: Hellenic Military Geographical Service.

**I: 4. Επιφάνεια ελληνικών εδαφών και μήκος ακτών**  
**Area of greek territory and length of coasts**

Γεωγραφικές περιοχές Geographic areas	Επιφάνεια (χλμ <sup>2</sup> ) (1) Area (km <sup>2</sup> )	Μήκος ακτών (χλμ) (1) Length of coasts (km)	Γεωγραφικές περιοχές Geographic areas	Επιφάνεια (χλμ <sup>2</sup> ) (1) Area (km <sup>2</sup> )	Μήκος ακτών (χλμ) (1) Length of coasts (km)
<b>Σύνολο Ελλάδος—Greece, total</b> ..	<b>131.957</b>	<b>15.021</b>			
<b>Γεωγραφικά διαμερίσματα—Geographic regions</b>					
Περιφέρεια Πρωτευούσης—Greater Athens .....	457	...	Νήσοι Σαρωνικού Κόλπου— Islands in the Saronikos Gulf		
Λοιπή Στερεά Ελλάς και Εύβοια— Rest of Central Greece and Evia ..	24.361	...	Σαλαμίς—Salamina .....	95	110
Πελοπόννησος—Peloponnissos .....	21.379	...	Αίγινα—Egina .....	84	58
Ιόνιοι Νήσοι—Ionian Islands .....	2.307	...	Πόρος—Poros .....	22	44
Ήπειρος—Ipiros .....	9.203	...	Αγιστρίον—Agistri .....	12	18
Θεσσαλία—Thessalia .....	14.037	...	Νήσοι Αργολικού Κόλπου— Islands in the Argolikos Gulf		
Μακεδονία—Makedonia .....	34.177	...	Ύδρα—Hydra .....	49	67
Θράκη—Thraki .....	8.578	...	Σπέτσες—Spetses .....	20	31
Νήσοι Αιγαίου—Aegean Islands .....	9.122	...	Δοκός—Dokos .....	14	24
Κρήτη—Kriti .....	8.336	...	Κυκλάδες Νήσοι—Kykklades Is- lands		
<b>Κυριότερες νήσοι, κατά γεωγραφικές ενότητες—Main islands, by geo- graphic groups</b>			Νάξος—Naxos .....	431	129
Ιόνιοι Νήσοι—Ionian Islands			Άνδρος—Andros .....	380	180
Κεφαλληνία—Kefallinia .....	784	267	Πάρος—Paros .....	197	110
Κέρκυρα—Kerkyra .....	588	251	Τήνος—Tinos .....	197	114
Ζάκυνθος—Zakynthos .....	407	156	Μήλος—Milos .....	158	132
Λευκάς—Lefkada .....	303	139	Κέα—Kea .....	131	88
Ιθάκη—Ithaki .....	97	104	Αμοργός—Amorgos .....	122	124
Κάλamos—Kalamos .....	25	32	Ιος—Ios .....	108	85
Παξιό—Paxi .....	24	37	Κύθνος—Kythnos .....	99	111
Μεγανήσιον—Meganissi .....	20	52	Μύκονος—Mykonos .....	86	86
Σχιζία—Schiza .....	12	23	Σύρος—Syros .....	84	84
Οθωνοί—Othoni .....	11	17	Σίφνος—Sifnos .....	77	74
Σαπιέντζα—Sapienza .....	9	22	Θήρα—Thira .....	76	66
Πρώτη—Proti .....	3	14	Σέριφος—Serifos .....	74	81
Νήσοι Μυρτώου Πελάγους και Λακωνικού Κόλπου—Islands in the Myrtoon Sea and the Lakonikos Gulf			Σίκινος—Sikinos .....	42	39
Κύθηρα—Kythira .....	278	122	Ανάφη—Anafi .....	39	37
Αντικύθηρα—Antikythira .....	20	31	Κίμιλος—Kimolos .....	37	44
Ελαφώνησος—Elafonissos .....	18	30	Αντίπαρος—Antiparos .....	35	48
Βόρειοι Σποράδες—North Spo- rades			Φολέγανδρος—Folegandros .....	32	40
Σκύρος—Skyros .....	209	136	Ηράκλεια—Iraklia .....	18	29
Σκόπελος—Skopelos .....	96	75	Γυάρος—Yaros .....	18	32
Αλόνησος—Alonissos .....	65	78	Μακρονήσος—Makronissos .....	18	37
Σκιάθος—Skiathos .....	47	49	Πολύαιγος—Polyegos .....	18	26
Κυρά Παναγιά—Kyra Panagia .....	25	41	Κέρος—Keros .....	15	25
Περιστέρα—Peristera .....	14	35	Ρήνεια—Rinia .....	14	42
Γιούρα—Yura .....	11	28	Δονούσα—Donoussa .....	14	30
Εύβοια—Evia .....	3.652	804	Θηρασία—Thirassia .....	9	17
Νήσοι Ευβοϊκού Κόλπου—Is- lands in the Evoikos Gulf			Δεσποτικό—Despotiko .....	8	19
Μεγαλόνησος Πεταλιών—Megalonissos Petalion .....	17	22	Δήλος—Dilos .....	4	14
Νήσοι Αιγαίου—Aegean Islands			Κρήτη—Kriti		
Λέσβος—Lesvos .....	1.631	415	Κρήτη—Kriti .....	8.265	1.066
Χίος—Chios .....	844	229	Γαύδος—Gavdos .....	33	34
Σάμος—Samos .....	479	164	Δία—Dia .....	12	27
Λήμνος—Limnos .....	476	270	Δωδεκάνησος—Dodekanissos		
Θάσος—Thassos .....	384	116	Ρόδος—Rhodos .....	1.407	251
Ικαρία—Ikaria .....	255	107	Κάρπαθος—Karpathos .....	301	175
Σαμοθράκη—Samothraki .....	180	59	Κως—Kos .....	288	122
Άγιος Ευστράτιος—Agios Efstratios	42	37	Κάλυμνος—Kalymnos .....	111	103
Ψαρά—Psara .....	40	45	Αστυπάλαια—Astypalea .....	97	127
Φούνοι—Fourmi .....	31	74	Κάσος—Kassos .....	67	28
Οινούσες—Inousses .....	14	37	Τήλος—Tilos .....	62	76
			Σύμη—Symi .....	58	87
			Λέρος—Leros .....	55	83
			Νίσυρος—Nissyros .....	41	30
			Πάτμος—Patmos .....	34	71
			Χάλκη—Chalki .....	27	44
			Λειψοί—Lipsi .....	16	39
			Αγαθονήσιον—Agathonissi .....	13	35
			Μεγίστη—Megisti .....	9	20
			Λέβιθα—Levitha .....	9	34
			Αρκοί—Arki .....	7	25
			Αλιμιά—Alimia .....	7	22

(1) Αναθεωρημένα στοιχεία.

(1) Revised data.

**I: 5. Λιμένες, πορθμοί – στενά, διώρυγες, διαύλοι, μέγιστα βάθη ελληνικών θαλασσών****Ports, straits, canals, channels, deepest points of the greek seas****α) Κυριότεροι λιμένες—α) Main ports**

Λιμένες	Υποδοχής σκαφών Reception of vessels			Διαθέ- τοντες μαρίνα Located marina	Βάθος (μέτρα) Depth (metres)		Μήκος προβλητών και κρηπιδιομά- των σύμφωνα με χάρτες (μέτρα) Length at quays and piers according to maps (metres)	Ports
	Φορτη- γών Dry cargo ships	Επιβατηγών – οχηματα- γώνων Passenger – car ferries	Αλιευ- τικών Fishing vessels		Ελά- χιστο Mini- mum	Μέγιστο Maxi- mum		
Αλεξανδρούπολης . . . . .	NAI	NAI	NAI	NAI	1,2	10,5	3.400	Alexandroupoli
Αργοστολίου . . . . .	»	»	»	OXI	1,0	6,4	2.100	Argostoli
Βαθέος (Σάμου) . . . . .	»	»	»	»	2,6	10,5	1.400	Vathy (Samos)
Βόλου . . . . .	»	»	»	NAI	2,0	10,8	4.000	Volos
Ελευσίνας . . . . .	»	OXI	»	»	6,2	10,4	2.400	Elefsina
Ηγουμενίτσας . . . . .	»	NAI	»	OXI	4,1	9,5	2.200	Igoumenitsa
Ηρακλείου . . . . .	»	»	»	NAI	3,1	11,7	5.200	Iraklio
Θεσσαλονίκης . . . . .	»	»	»	»	1,2	11,5	10.100	Thessaloniki
Καλαμάτας . . . . .	»	»	»	»	2,2	8,8	2.700	Kalamata
Καβάλας . . . . .	»	»	»	»	2,1	10,1	2.000	Kavala
Καλύμνου . . . . .	»	»	»	OXI	1,4	7,8	2.300	Kalymnos
Κερκύρας . . . . .	»	»	»	»	0,5	8,8	3.100	Kerkyra
Κορίνθου . . . . .	»	»	»	NAI	1,6	7,6	1.300	Korinthos
Λαυρίου . . . . .	»	»	»	OXI	2,6	7,2	2.000	Lavrio
Μυτιλήνης . . . . .	»	»	»	NAI	2,7	9,0	2.000	Mytilini
Πατρών . . . . .	OXI	»	»	»	2,6	10,3	4.500	Patra
Πειραιώς (κύριος λιμένας) . .	NAI	»	OXI	OXI	1,6	11,6	8.000	Pireas (main port)
Πειραιώς (Άγιος Γεώργιος – Ηρακλέους)	»	OXI	NAI	»	1,4	13,6	7.000	Pireas (Agios Georgios – Irakleus)
Πρεβέζης . . . . .	»	NAI	»	»	1,5	9,5	2.300	Preveza
Ραφήνας . . . . .	OXI	»	»	»	2,0	6,1	850	Rafina
Ρόδου (Μανδράκι – Εμπορι- κός Ακαντιάς)	NAI	»	»	NAI	1,6	11,6	3.000	Rodos (Mandraki – Merchant port of Acanthia)
Σούδας . . . . .	OXI	»	»	OXI	1,4	10,3	3.400	Souda
Σύρου . . . . .	NAI	»	»	NAI	0,6	9,6	2.200	Syros
Χαλκίδας (βόρειος λιμένας)	OXI	OXI	»	OXI	0,5	4,6	650	Chalkida (northern port)
Χαλκίδας (νότιος λιμένας) .	NAI	»	»	NAI	3,0	8,1	800	Chalkida (southern port)
Χίου . . . . .	»	NAI	»	»	2,2	6,9	1.500	Chios

**β) Πορθμοί – στενά, διώρυγες, διαύλοι—b) Straits, canals, channels**

	Ελάχιστο πλάτος (μέτρα) Minimum width (metres)	Ελάχιστο βάθος (μέτρα) Minimum depth (metres)	
Πορθμός Ευρίπου . . . . .	40,0	2,8	Evripos Strait
Στενό Ρίου – Αντιρρίου . . . . .	1.920,0	26,0	Rio – Antirrio Strait
Διώρυγα Λευκάδας (μήκος 3,4 μίλια περίπου) . . . . .	20,0	4,5	Lefkada Canal (length of about 3,4 miles)
Διώρυγα Κορίνθου (μήκος 6,3 χλμ) . . . . .	21,0	7,0	Korinthos Canal (length of 6,3 km)
Διάυλος Ηγουμενίτσας (μήκος 1.850 μ) . . . . .	80,0	8,2	Igoumenitsa Channel (length of 1.850 m)
Διάυλος Αλεξάνδρου Χρυσάνθη (Πρεβέζης) (μήκος 2.700 μ)	60,0	8,5	Alexandros Chryssanthos Channel (Preveza) (length of 2.700 m)
Διάυλος Ναυστάθμου Σαλαμίνας . . (μήκος 1.090 μ)	240,0	10,9	Channel of Salamina Navy Yard (length of 1.090 m)
Διάυλος Πόρου Μεγάρων (Σαλαμίνας) (μήκος 2.640 μ)	200,0	7,5	Channel of passage at Megara (Salamina) (length of 2.640 m)

**γ) Μέγιστα βάθη ελληνικών θαλασσών—c) Deepest points of the greek seas**

α) **Φορέο Οινουσσών.** Το βαθύτερο σημείο της Ελληνικής Τάφρου νοτιοδυτικά της Πελοποννήσου με τα μεγαλύτερα βάθη της Μεσογείου. Το μέγιστο βάθος (5.121μ) σε απόσταση 68 μίλια δυτικά του ακρωτηρίου Ταϊναρών.

β) **Τάφρος Καρπάθου.** Υποθαλάσσια τάφρος που αποτελεί το ανατολικό τμήμα της Τάφρου της Κρήτης και εκτείνεται προς τα νοτιοδυτικά, από σημείο που βρίσκεται 20 μίλια βορειο-βορειοδυτικά του βόρειου άκρου της νήσου Καρπάθου προς την άκρα Σίδερο της νήσου Κρήτης και στη συνέχεια προς τα δυτικά μεταξύ των νήσων Κρήτης και Θήρας. Το μέγιστο βάθος (2.550μ) σε απόσταση 13 μίλια βόρεια της νήσου Κάσου. Επίσης, μέγιστο βάθος (3.137μ) σε απόσταση 12 μιλίων βορειο-βορειοδυτικά του βόρειου άκρου της νήσου Καρπάθου.

γ) **Τάφρος Β.Αιγαίου.** Το βαθύτερο σημείο της Τάφρου του Β.Αιγαίου που εκτείνεται μεταξύ Χαλκιδικής και Βορείων Σποράδων. Το μέγιστο βάθος (1.950μ) σε απόσταση 4 μίλια βορειοανατολικά της άκρας Γουρουνί της νήσου Σκοπέλου.

δ) **Δεξάνη Ρόδου.** Υποθαλάσσια λεκάνη ανατολικά-βορειοανατολικά της νήσου Ρόδου. Το μέγιστο βάθος (4.452 μ) σε απόσταση 49 μίλια, περίπου, ανατολικά της νότιας άκρας (Πράσσου) της νήσου Ρόδου.

a) **Well of Inousses.** The deepest point of the Greek Trough; it lies SW of Peloponnisos where the greatest depths of the Mediterranean are observed. The maximum depth (5.121m) lies at 68 miles W of Cape Tenaron.

b) **Karpathos Trough.** Forming the eastern part of the Kriti's Trough, it extends to the SW of the point lying 20m NNW of the northernmost point of Karpathos island up to Sidero Point of Kriti island and thence to the west through Kriti and Thira islands. The maximum depth (2.550m) lies at 13 miles N of Kassos island. Also maximum depth (3.137m) lies at distance 12 miles NW of the northernmost point of Karpathos island.

c) **Northern Aegean Trough.** The deepest point of the Northern Aegean Trough extending between Chalkidiki peninsula and Northern Sporades islands. The maximum depth (1.950m) lies at 4 miles NE of cape Gourouni, Skopelos island.

d) **Rodos Basin** lies to the ENE of Rodos island. The maximum depth (4.452m) lies at about 49 miles E of the southernmost point (Prassos) of Rodos island.



## I: 6. Κυριότερα όρη της Ελλάδος—Principal mountains of Greece

Όρη	Υψόμετρο (μέτρα) Height (metres)	Mountains	Όρη	Υψόμετρο (μέτρα) Height (metres)	Mountains
Όλυμπος .....	2.904	Olympos	Βαρνούς .....	2.330	Varnous
Σμόλικας .....	2.631	Smolikas	Τυμφρηστός .....	2.313	Tymfristos
Γράμμος .....	2.521	Grammos	Λάκμος .....	2.294	Lakmos
Βόρας .....	2.519	Voras	Πίνδος .....	2.248	Pindos (Ligos)
Γκιώνα .....	2.508	Giona	Φαλακρόν (Προφ. Ηλίας) .....	2.229	Phalacron (Prof. Ilias)
Τύμφη (Γκαμήλα) .....	2.500	Tymfi (Gamila)	Ερύμανθος .....	2.223	Erymanthos
Παρνασσός .....	2.456	Parnassos	Όρβηλος .....	2.213	Orvilos
Ίδη (Ψηλορείτης) .....	2.454	Idi (Psiloritis)	Πιέρια .....	2.188	Pieria
Λευκά Όρη .....	2.453	Lefka Ori	Οίτη .....	2.151	Iti
Αθαμάνων Όρη .....	2.429	Athamanon Ori	Δίκτη .....	2.148	Dikti
Βαρδούσια .....	2.413	Vardoussia	Άγραφα (Φτέρη) .....	2.127	Agrafa (Fteri)
Ταΰγετος .....	2.405	Taygetos	Άσκιον .....	2.107	Askio
Κυλλίνη .....	2.375	Kyllini	Βέρμιον .....	2.058	Vermio
Αροάνια .....	2.339	Aroania	Άθως .....	2.027	Athos

Πηγή: Γεωγραφική Υπηρεσία Στρατού.

Source: Hellenic Military Geographical Service.

## I: 7. Κυριότεροι ποταμοί της Ελλάδος—Principal rivers of Greece

Ποταμοί	Μήκος (χλμ) Length (km)	Rivers	Ποταμοί	Μήκος (χλμ) Length (km)	Rivers
Αλιάκμων .....	297	Aliakmonas	Ευρώτας .....	82	Evrotas
Αχελώος .....	220	Achelooos	Ασωπός .....	80	Assopos
Πηνειός (Θεσσαλίας) .....	205	Pinios (Thessalia)	Λούρος .....	80	Louros
Έβρος <sup>(1)</sup> .....	204	Evros <sup>(1)</sup>	Σπερχειός .....	80	Sperchios
Νέστος <sup>(1)</sup> .....	130	Nestos <sup>(1)</sup>	Μέγδοβας .....	78	Megdovas
Στρυμών <sup>(1)</sup> .....	118	Strymonas <sup>(1)</sup>	Αξιός <sup>(1)</sup> .....	76	Axios <sup>(1)</sup>
Θύαμις .....	115	Thiamis	Αώος <sup>(1)</sup> .....	70	Aoos <sup>(1)</sup>
Αλφειός .....	110	Alfios	Γαλλικός .....	70	Gallikos
Άραχθός .....	110	Arachthos	Λάδων .....	70	Ladonas
Ενipeύς .....	84	Enipeas	Μόρνος .....	70	Mornos
			Πηνειός (Πελοποννήσου) ..	70	Pinios (Peloponnissos)

Πηγή: Γεωγραφική Υπηρεσία Στρατού.

(1) Μήκος ποταμού σε ελληνικό έδαφος.

Source: Hellenic Military Geographical Service.

(1) Length of river on Greek territory.

## I: 8. Κυριότερες λίμνες της Ελλάδος—Principal lakes of Greece

Λίμνες	Επιφάνεια (χλμ <sup>2</sup> ) Surface (km <sup>2</sup> )	Lakes	Λίμνες	Επιφάνεια (χλμ <sup>2</sup> ) Surface (km <sup>2</sup> )	Lakes
Τριχωνίς .....	96,228	Trichonida	Ιωαννίνων .....	19,436	Ioannina
Βόλβη .....	70,443	Volvi	Υλίκη .....	19,441	Iliki
Βεγορίτις .....	54,473	Vegoritida	Δοϊράνης <sup>(1)</sup> .....	17,511	Doirani <sup>(1)</sup>
Βιστονίς .....	44,860	Vistonida	Αμβρακία .....	12,010	Amvrakia
Κορώνεια .....	46,539	Koronia	Λυσιμαχία .....	13,085	Lyssimachia
Πρέσπα Μικρή <sup>(1)</sup> .....	42,541	Mikri Prespa <sup>(1)</sup>	Πετρών .....	12,033	Petron
Πρέσπα Μεγάλη <sup>(1)</sup> .....	39,040	Megali Prespa <sup>(1)</sup>	Παραλίμνη .....	11,856	Paralimni
Κερκίνη .....	34,016	Kerkini	Χειμαδίτις .....	7,804	Chimaditida
Καστοριάς .....	28,873	Kastoria	Οζερός .....	9,368	Ozeros

Πηγή: Γεωγραφική Υπηρεσία Στρατού.

(1) Εμβαδόν της λίμνης σε ελληνικό έδαφος.

Source: Hellenic Military Geographical Service.

(1) Area of lake on Greek territory.

**I: 9. Διοικητικές διαιρέσεις της Ελλάδος, κατά γεωγραφικό διαμέρισμα και νομό, την 31η Δεκεμβρίου 2002 – 2007**  
**Administrative divisions of Greece, by geographic region and department, on 31st December 2002 – 2007**

Γεωγραφικό διαμέρισμα και νομός	Αριθμός διοικητικών διαιρέσεων την 31η Δεκεμβρίου 2002 (1) Number of administrative divisions on 31st December 2002					Αριθμός διοικητικών διαιρέσεων την 31η Δεκεμβρίου 2003 (1) Number of administrative divisions on 31st December 2003					Geographic region and department
	Δήμοι Municipalities	Κοινο- τητες Communes	Δημοτικά διαμερι- σματα Municipal depart- ments	Κοινοπα- διαμερι- σματα Communal depart- ments	Οικισμοί Localities	Δήμοι Municipalities	Κοινο- τητες Communes	Δημοτικά διαμερι- σματα Municipal depart- ments	Κοινοπα- διαμερι- σματα Communal depart- ments	Οικισμοί Localities	
<b>Σύνολο Ελλάδος</b> .....	<b>901</b>	<b>130</b>	<b>5.942</b>	<b>187</b>	<b>13.272</b>	<b>901</b>	<b>130</b>	<b>5.942</b>	<b>187</b>	<b>13.272</b>	<b>Greece, total</b>
<b>Αττική</b> .....	<b>92</b>	<b>30</b>	<b>120</b>	<b>30</b>	<b>483</b>	<b>92</b>	<b>30</b>	<b>120</b>	<b>30</b>	<b>483</b>	<b>Attiki</b>
Νομαρχία Αθηνών .....	45	3	45	3	51	45	3	45	3	51	Prefecture of Athens
Νομαρχία Ανατολικής Αττικής .....	21	23	23	23	188	21	23	23	23	188	Prefecture of Eastern Attiki
Νομαρχία Δυτικής Αττικής .....	10	2	10	2	50	10	2	10	2	50	Prefecture of Western Attiki
Νομαρχία Πειραιώς .....	16	2	42	2	194	16	2	42	2	194	Prefecture of Pireas
<b>Λοιπή Στερεά Ελλάς και Εύβοια</b> .....	<b>118</b>	<b>6</b>	<b>832</b>	<b>7</b>	<b>1.739</b>	<b>118</b>	<b>6</b>	<b>832</b>	<b>7</b>	<b>1.739</b>	<b>Rest of Central Greece and Evia</b>
Αιτωλίας και Ακαρνανίας .....	29	—	240	—	571	29	—	240	—	571	Etolia and Akarnania
Βοιωτίας .....	18	2	72	2	124	18	2	72	2	124	Viotia
Ευβοίας .....	25	2	162	3	428	25	2	162	3	428	Evia
Ευρυτανίας .....	11	—	82	—	184	11	—	82	—	184	Evritania
Φθιώτιδος .....	23	2	185	2	284	23	2	185	2	284	Fthiotida
Φωκίδος .....	12	—	91	—	148	12	—	91	—	148	Fokida
<b>Πελοπόννησος</b> .....	<b>143</b>	<b>9</b>	<b>1.339</b>	<b>24</b>	<b>2.743</b>	<b>143</b>	<b>9</b>	<b>1.339</b>	<b>24</b>	<b>2.743</b>	<b>Peloponnisos</b>
Αργολίδος .....	14	2	70	5	192	14	2	70	5	192	Argolida
Αρκαδίας .....	22	1	251	1	425	22	1	251	1	425	Arkadia
Αχαΐας .....	21	2	241	4	526	21	2	241	4	526	Achaia
Ηλείας .....	22	—	220	—	436	22	—	220	—	436	Ilia
Κορινθίας .....	15	—	123	—	214	15	—	123	—	214	Korinthia
Λακωνίας .....	20	2	166	2	436	20	2	166	2	436	Lakonia
Μεσσηνίας .....	29	2	268	12	514	29	2	268	12	514	Messinia
<b>Ιόνιοι Νήσοι</b> .....	<b>33</b>	<b>6</b>	<b>272</b>	<b>7</b>	<b>651</b>	<b>33</b>	<b>6</b>	<b>272</b>	<b>7</b>	<b>651</b>	<b>Ionian Islands</b>
Ζακύνθου .....	6	—	47	—	88	6	—	47	—	88	Zakynthos
Κεφαύρας .....	13	3	104	3	309	13	3	104	3	309	Kerkyra
Κεφαλληνίας .....	8	1	78	1	183	8	1	78	1	183	Kefallinia
Λευκάδος .....	6	2	43	3	71	6	2	43	3	71	Lefkada
<b>Ήπειρος</b> .....	<b>57</b>	<b>19</b>	<b>554</b>	<b>27</b>	<b>1.093</b>	<b>57</b>	<b>19</b>	<b>554</b>	<b>27</b>	<b>1.093</b>	<b>Ipiros</b>
Άρτης .....	13	3	80	3	284	13	3	80	3	284	Arta
Θεσπρωτίας .....	8	2	98	6	174	8	2	98	6	174	Thesprotia
Ιωαννίνων .....	28	13	305	17	495	28	13	305	17	495	Ioannina
Πρεβέζης .....	8	1	71	1	140	8	1	71	1	140	Preveza
<b>Θεσσαλία</b> .....	<b>93</b>	<b>11</b>	<b>504</b>	<b>31</b>	<b>1.042</b>	<b>93</b>	<b>11</b>	<b>504</b>	<b>31</b>	<b>1.042</b>	<b>Thessalia</b>
Καρδίτσας .....	20	1	136	8	282	20	1	136	8	282	Karditsa
Λαρίσης .....	28	3	158	6	276	28	3	158	6	276	Larissa
Μαγνησίας .....	22	4	77	4	242	22	4	77	4	242	Magnissia
Τρικαλών .....	23	3	133	13	242	23	3	133	13	242	Trikala
<b>Μακεδονία</b> .....	<b>189</b>	<b>26</b>	<b>1.146</b>	<b>36</b>	<b>1.896</b>	<b>189</b>	<b>26</b>	<b>1.146</b>	<b>36</b>	<b>1.896</b>	<b>Makedonia</b>
Γρεβενών .....	8	7	63	7	117	8	7	63	7	117	Grevena
Δράμας .....	8	1	69	2	121	8	1	69	2	121	Drama
Ημαθίας .....	12	—	68	—	110	12	—	68	—	110	Imathia
Θεσσαλονίκης .....	43	2	125	2	167	43	2	125	2	167	Thessaloniki
Καβάλας .....	11	—	79	—	146	11	—	79	—	146	Kavala
Καστοριάς .....	12	3	61	6	113	12	3	61	6	113	Kastoria
Κιλκίς .....	11	1	83	1	166	11	1	83	1	166	Kilkis
Κοζάνης .....	16	3	154	6	221	16	3	154	6	221	Kozani
Πέλλης .....	11	—	89	—	132	11	—	89	—	132	Pella
Πιερίας .....	13	—	55	—	90	13	—	55	—	90	Pieria
Σερρών .....	22	5	142	6	192	22	5	142	6	192	Serres
Φλωρίνης .....	8	4	84	6	105	8	4	84	6	105	Florina
Χαλκιδικής .....	14	—	74	—	174	14	—	74	—	174	Chalkidiki
Άγιον Όρος <sup>(3)</sup> .....	—	—	—	—	42	—	—	—	—	42	Agion Oros <sup>(3)</sup>
<b>Θράκη</b> .....	<b>28</b>	<b>7</b>	<b>207</b>	<b>7</b>	<b>536</b>	<b>28</b>	<b>7</b>	<b>207</b>	<b>7</b>	<b>536</b>	<b>Thraki</b>
Έβρου .....	13	—	87	—	173	13	—	87	—	173	Evros
Ξάνθης .....	6	4	33	4	180	6	4	33	4	180	Xanthi
Ροδόπης .....	9	3	87	3	183	9	3	87	3	183	Rodopi
<b>Νήσοι Αιγαίου</b> .....	<b>80</b>	<b>14</b>	<b>392</b>	<b>16</b>	<b>1.533</b>	<b>80</b>	<b>14</b>	<b>392</b>	<b>16</b>	<b>1.533</b>	<b>Aegean Islands</b>
Δωδεκανήσου .....	25	2	72	2	263	25	2	72	2	263	Dodekanisoss
Κυκλάδων .....	20	11	107	13	631	20	11	107	13	631	Kyklades
Λέσβου .....	17	1	105	1	258	17	1	105	1	258	Lesvos
Σάμου .....	8	—	48	—	223	8	—	48	—	223	Samos
Χίου .....	10	—	60	—	158	10	—	60	—	158	Chios
<b>Κρήτη</b> .....	<b>68</b>	<b>2</b>	<b>576</b>	<b>2</b>	<b>1.556</b>	<b>68</b>	<b>2</b>	<b>576</b>	<b>2</b>	<b>1.556</b>	<b>Kriti</b>
Ηρακλείου .....	26	—	194	—	460	26	—	194	—	460	Traklio
Λασιθίου .....	8	—	88	—	328	8	—	88	—	328	Lassithi
Ρεθύμνης .....	11	—	133	—	290	11	—	133	—	290	Rethymno
Χανίων .....	23	2	161	2	478	23	2	161	2	478	Chania

Πίνακας—Table I. 9. Συνέχεια—Continued

Γεωγραφικό διαμέρισμα και νομός	Αριθμός διοικητικών διαίρεσεων την 31η Δεκεμβρίου 2004 (1) Number of administrative divisions on 31st December 2004					Αριθμός διοικητικών διαίρεσεων την 31η Δεκεμβρίου 2005 (1) Number of administrative divisions on 31st December 2005					Geographic region and department
	Δήμοι Municipalities	Κοινο- τητες Communes	Δημοτικά διαμερί- σματα Municipal depart- ments	Κοινοτά- διαμερί- σματα Communal depart- ments	Οικισμοί Localities	Δήμοι Municipalities	Κοινο- τητες Communes	Δημοτικά διαμερί- σματα Municipal depart- ments	Κοινοτά- διαμερί- σματα Communal depart- ments	Οικισμοί Localities	
<b>Σύνολο Ελλάδος</b>	<b>901</b>	<b>130</b>	<b>5.942</b>	<b>187</b>	<b>13.272</b>	<b>901</b>	<b>130</b>	<b>5.942</b>	<b>187</b>	<b>13.272</b>	<b>Greece, total</b>
<b>Αττική</b>	<b>92</b>	<b>30</b>	<b>120</b>	<b>30</b>	<b>483</b>	<b>92</b>	<b>30</b>	<b>120</b>	<b>30</b>	<b>483</b>	<b>Attiki</b>
Νομαρχία Αθηνών	45	3	45	3	51	45	3	45	3	51	Prefecture of Athens
Νομαρχία Ανατολικής Αττικής	21	23	23	23	188	21	23	23	23	188	Prefecture of Eastern Attiki
Νομαρχία Δυτικής Αττικής	10	2	10	2	50	10	2	10	2	50	Prefecture of Western Attiki
Νομαρχία Πειραιώς	16	2	42	2	194	16	2	42	2	194	Prefecture of Pireas
<b>Λοιπή Στερεά Ελλάς και Εύβοια</b>	<b>118</b>	<b>6</b>	<b>832</b>	<b>7</b>	<b>1.739</b>	<b>118</b>	<b>6</b>	<b>832</b>	<b>7</b>	<b>1.739</b>	<b>Rest of Central Greece and Evia</b>
Αιτωλία και Ακαρνανία	29	—	240	—	571	29	—	240	—	571	Etolia and Akarnania
Βοιωτία	18	2	72	2	124	18	2	72	2	124	Viotia
Ευβοίας	25	2	162	3	428	25	2	162	3	428	Evia
Ευριτανίας	11	—	82	—	184	11	—	82	—	184	Evritania
Φθιώτιδος	23	2	185	2	284	23	2	185	2	284	Fthiotida
Φωκίδος	12	—	91	—	148	12	—	91	—	148	Fokida
<b>Πελοπόννησος</b>	<b>143</b>	<b>9</b>	<b>1.339</b>	<b>24</b>	<b>2.743</b>	<b>143</b>	<b>9</b>	<b>1.339</b>	<b>24</b>	<b>2.743</b>	<b>Peloponnissos</b>
Αργολίδος	14	2	70	5	192	14	2	70	5	192	Argolida
Αρκαδίας	22	1	251	1	425	22	1	251	1	425	Arkadia
Αχαΐας	21	2	241	4	526	21	2	241	4	526	Achaia
Ηλείας	22	—	220	—	436	22	—	220	—	436	Iliia
Κορινθίας	15	—	123	—	214	15	—	123	—	214	Korinthia
Λακωνίας	20	2	166	2	436	20	2	166	2	436	Lakonia
Μεσσηνίας	29	2	268	12	514	29	2	268	12	514	Messinia
<b>Ιόνιοι Νήσοι</b>	<b>33</b>	<b>6</b>	<b>272</b>	<b>7</b>	<b>651</b>	<b>33</b>	<b>6</b>	<b>272</b>	<b>7</b>	<b>651</b>	<b>Ionian Islands</b>
Ζακύνθου	6	—	47	—	88	6	—	47	—	88	Zakynthos
Κεργύρας	13	3	104	3	309	13	3	104	3	309	Kerkyra
Κεφαλληνίας	8	1	78	1	183	8	1	78	1	183	Kefallinia
Λευκάδος	6	2	43	3	71	6	2	43	3	71	Lefkada
<b>Ήπειρος</b>	<b>57</b>	<b>19</b>	<b>554</b>	<b>27</b>	<b>1.093</b>	<b>57</b>	<b>19</b>	<b>554</b>	<b>27</b>	<b>1.093</b>	<b>Ipiros</b>
Άρτης	13	3	80	3	284	13	3	80	3	284	Arta
Θεσπρωτίας	8	2	98	6	174	8	2	98	6	174	Thesprotia
Ιωαννίνων	28	13	305	17	495	28	13	305	17	495	Ioannina
Πρεβέζης	8	1	71	1	140	8	1	71	1	140	Preveza
<b>Θεσσαλία</b>	<b>93</b>	<b>11</b>	<b>504</b>	<b>31</b>	<b>1.042</b>	<b>93</b>	<b>11</b>	<b>504</b>	<b>31</b>	<b>1.042</b>	<b>Thessalia</b>
Καρδίτσης	20	1	136	8	282	20	1	136	8	282	Karditsa
Λαρίσης	28	3	158	6	276	28	3	158	6	276	Larissa
Μαγνησίας	22	4	77	4	242	22	4	77	4	242	Magnissia
Τρικάλων	23	3	133	13	242	23	3	133	13	242	Trikala
<b>Μακεδονία</b>	<b>189</b>	<b>26</b>	<b>1.146</b>	<b>36</b>	<b>1.896</b>	<b>189</b>	<b>26</b>	<b>1.146</b>	<b>36</b>	<b>1.896</b>	<b>Makedonia</b>
Γρεβενών	8	7	63	7	117	8	7	63	7	117	Grevena
Δράμας	8	1	69	2	121	8	1	69	2	121	Drama
Ημαθίας	12	—	68	—	110	12	—	68	—	110	Imathia
Θεσσαλονίκης	43	2	125	2	167	43	2	125	2	167	Thessaloniki
Καβάλας	11	—	79	—	146	11	—	79	—	146	Kavala
Καστοριάς	12	3	61	6	113	12	3	61	6	113	Kastoria
Κιλκίς	11	1	83	1	166	11	1	83	1	166	Kilkis
Κοζάνης	16	3	154	6	221	16	3	154	6	221	Kozani
Πέλλης	11	—	89	—	132	11	—	89	—	132	Pella
Πιερίας	13	—	55	—	90	13	—	55	—	90	Pieria
Σερρών	22	5	142	6	192	22	5	142	6	192	Serres
Φλωρίνης	8	4	84	6	105	8	4	84	6	105	Florina
Χαλκιδικής	14	—	74	—	174	14	—	74	—	174	Chalkidiki
Άγιον Όρος <sup>(3)</sup>	—	—	—	—	42	—	—	—	—	42	Agion Oros <sup>(3)</sup>
<b>Θράκη</b>	<b>28</b>	<b>7</b>	<b>207</b>	<b>7</b>	<b>536</b>	<b>28</b>	<b>7</b>	<b>207</b>	<b>7</b>	<b>536</b>	<b>Thraki</b>
Έβρου	13	—	87	—	173	13	—	87	—	173	Evros
Ξάνθης	6	4	33	4	180	6	4	33	4	180	Xanthi
Ροδόπης	9	3	87	3	183	9	3	87	3	183	Rodopi
<b>Νήσοι Αιγαίου</b>	<b>80</b>	<b>14</b>	<b>392</b>	<b>16</b>	<b>1.533</b>	<b>80</b>	<b>14</b>	<b>392</b>	<b>16</b>	<b>1.533</b>	<b>Aegean Islands</b>
Δωδεκανήσου	25	2	72	2	263	25	2	72	2	263	Dodekanisoss
Κυκλάδων	20	11	107	13	631	20	11	107	13	631	Kyklades
Λέσβου	17	1	105	1	258	17	1	105	1	258	Lesvos
Σάμου	8	—	48	—	223	8	—	48	—	223	Samos
Χίου	10	—	60	—	158	10	—	60	—	158	Chios
<b>Κρήτη</b>	<b>68</b>	<b>2</b>	<b>576</b>	<b>2</b>	<b>1.556</b>	<b>68</b>	<b>2</b>	<b>576</b>	<b>2</b>	<b>1.556</b>	<b>Kriti</b>
Ηρακλείου	26	—	194	—	460	26	—	194	—	460	Iraklio
Λασιθίου	8	—	88	—	328	8	—	88	—	328	Lassithi
Ρεθύμνης	11	—	133	—	290	11	—	133	—	290	Rethymno
Χανίων	23	2	161	2	478	23	2	161	2	478	Chania

Πίνακας—Table I: 9. Συνέχεια—Continued

Γεωγραφικό διαμέρισμα και νομός	Αριθμός διοικητικών διαίρεσεων την 31η Δεκεμβρίου 2006 (1) Number of administrative divisions on 31st December 2006					Αριθμός διοικητικών διαίρεσεων την 31η Δεκεμβρίου 2007 (1) Number of administrative divisions on 31st December 2007				Geographic region and department
	Δήμοι Municipalities	Κοινο- τητες Communes	Δημοτικά διαμερι- σμάτα Municipal depart- ments	Κοινοτά- για Communal depart- ments	Οικισμοί Localities	Δήμοι Municipalities	Κοινο- τητες Communes	Τοπικά δια- μερίσματα (2) Local depart- ments	Οικισμοί Localities	
<b>Σύνολο Ελλάδος</b>	<b>914</b>	<b>120</b>	<b>5.951</b>	<b>178</b>	<b>13.272</b>	<b>914</b>	<b>120</b>	<b>6.129</b>	<b>13.272</b>	<b>Greece, total</b>
<b>Αττική</b>	<b>102</b>	<b>20</b>	<b>130</b>	<b>20</b>	<b>483</b>	<b>102</b>	<b>20</b>	<b>150</b>	<b>483</b>	<b>Attiki</b>
Νομαρχία Αθηνών	48	—	48	—	51	48	—	48	51	Prefecture of Athens
Νομαρχία Ανατολικής Αττικής	27	17	29	17	188	27	17	46	188	Prefecture of Eastern Attiki
Νομαρχία Δυτικής Αττικής	11	1	11	1	50	11	1	12	50	Prefecture of Western Attiki
Νομαρχία Πειραιώς	16	2	42	2	194	16	2	44	194	Prefecture of Piraeus
<b>Λοιπή Στερεά Ελλάς και Εύβοια</b>	<b>118</b>	<b>6</b>	<b>832</b>	<b>7</b>	<b>1.739</b>	<b>118</b>	<b>6</b>	<b>839</b>	<b>1.739</b>	<b>Rest of Central Greece and Evia</b>
Αιτωλίας και Ακαρνανίας	29	—	240	—	571	29	—	240	571	Etolia and Akarnania
Βοιωτίας	18	2	72	2	124	18	2	74	124	Viotia
Ευβοίας	25	2	162	3	428	25	2	165	428	Evia
Ευρυτανίας	11	—	82	—	184	11	—	82	184	Evritania
Φθιώτιδος	23	2	185	2	284	23	2	187	284	Fthiotida
Φωκίδος	12	—	91	—	148	12	—	91	148	Fokida
<b>Πελοπόννησος</b>	<b>143</b>	<b>9</b>	<b>1.339</b>	<b>24</b>	<b>2.743</b>	<b>143</b>	<b>9</b>	<b>1.363</b>	<b>2.743</b>	<b>Peloponnissos</b>
Αργολίδος	14	2	70	5	192	14	2	75	192	Argolida
Αρκαδίας	22	1	251	1	425	22	1	252	425	Arkadia
Αχαΐας	21	2	241	4	526	21	2	245	526	Achalia
Ηλείας	22	—	220	—	436	22	—	220	436	Iliia
Κορινθίας	15	—	123	—	214	15	—	123	214	Korinthia
Λακωνίας	20	2	166	2	436	20	2	168	436	Lakonia
Μεσσηνίας	29	2	268	12	514	29	2	280	514	Messinia
<b>Ιόνιοι Νήσοι</b>	<b>33</b>	<b>6</b>	<b>272</b>	<b>7</b>	<b>651</b>	<b>33</b>	<b>6</b>	<b>279</b>	<b>651</b>	<b>Ionian Islands</b>
Ζακύνθου	6	—	47	—	88	6	—	47	88	Zakynthos
Κεφαλίας	13	3	104	3	309	13	3	107	309	Kerkyra
Κεφαλληνίας	8	1	78	1	183	8	1	79	183	Kefallinia
Λευκάδος	6	2	43	3	71	6	2	46	71	Lefkada
<b>Ήπειρος</b>	<b>57</b>	<b>19</b>	<b>554</b>	<b>27</b>	<b>1.093</b>	<b>57</b>	<b>19</b>	<b>581</b>	<b>1.093</b>	<b>Ipiros</b>
Άρτης	13	3	80	3	284	13	3	83	284	Arta
Θεσπρωτίας	8	2	98	6	174	8	2	104	174	Thesprotia
Ιωαννίνων	28	13	305	17	495	28	13	322	495	Ioannina
Πρεβέζης	8	1	71	1	140	8	1	72	140	Preveza
<b>Θεσσαλία</b>	<b>93</b>	<b>12</b>	<b>503</b>	<b>32</b>	<b>1.042</b>	<b>93</b>	<b>12</b>	<b>535</b>	<b>1.042</b>	<b>Thessalia</b>
Καρδίτσας	20	1	136	8	282	20	1	144	282	Karditsa
Λαρίσης	28	4	157	7	276	28	4	164	276	Larissa
Μαγνησίας	22	4	77	4	242	22	4	81	242	Magnissia
Τρικάλων	23	3	133	13	242	23	3	146	242	Trikala
<b>Μακεδονία</b>	<b>191</b>	<b>24</b>	<b>1.148</b>	<b>34</b>	<b>1.896</b>	<b>191</b>	<b>24</b>	<b>1.182</b>	<b>1.896</b>	<b>Makedonia</b>
Γρεβενών	8	7	63	7	117	8	7	70	117	Grevena
Δράμας	8	1	69	2	121	8	1	71	121	Drama
Ημαθίας	12	—	68	—	110	12	—	68	110	Imathia
Θεσσαλονίκης	45	—	127	—	167	45	—	127	167	Thessaloniki
Καβάλας	11	—	79	—	146	11	—	79	146	Kavala
Καστοριάς	12	3	61	6	113	12	3	67	113	Kastoria
Κιλκίς	11	1	83	1	166	11	1	84	166	Kilkis
Κοζάνης	16	3	154	6	221	16	3	160	221	Kozani
Πέλλης	11	—	89	—	132	11	—	89	132	Pella
Πιερίας	13	—	55	—	90	13	—	55	90	Pieria
Σερρών	22	5	142	6	192	22	5	148	192	Serres
Φλώρινης	8	4	84	6	105	8	4	90	105	Florina
Χαλκιδικής	14	—	74	—	174	14	—	74	174	Chalkidiki
Άγιον Όρος <sup>(3)</sup>	—	—	—	—	42	—	—	—	42	Agion Oros <sup>(3)</sup>
<b>Θράκη</b>	<b>29</b>	<b>6</b>	<b>208</b>	<b>6</b>	<b>536</b>	<b>29</b>	<b>6</b>	<b>214</b>	<b>536</b>	<b>Thraki</b>
Έβρου	13	—	87	—	173	13	—	87	173	Evros
Ξάνθης	7	3	34	3	180	7	3	37	180	Xanthi
Ροδόπης	9	3	87	3	183	9	3	90	183	Rodopi
<b>Νήσοι Αιγαίου</b>	<b>80</b>	<b>14</b>	<b>392</b>	<b>16</b>	<b>1.533</b>	<b>80</b>	<b>14</b>	<b>408</b>	<b>1.533</b>	<b>Aegean Islands</b>
Δοδεκανήσου	25	2	72	2	263	25	2	74	263	Dodekanisoss
Κυκλάδων	20	11	107	13	631	20	11	120	631	Kyklades
Λέσβου	17	1	105	1	258	17	1	106	258	Lesvos
Σάμου	8	—	48	—	223	8	—	48	223	Samos
Χίου	10	—	60	—	158	10	—	60	158	Chios
<b>Κρήτη</b>	<b>68</b>	<b>4</b>	<b>573</b>	<b>5</b>	<b>1.556</b>	<b>68</b>	<b>4</b>	<b>578</b>	<b>1.556</b>	<b>Kriti</b>
Ηρακλείου	26	—	194	—	460	26	—	194	460	Iraklio
Λασιθίου	8	1	86	2	328	8	1	88	328	Lassithi
Ρεθύμνης	11	1	132	1	290	11	1	133	290	Rethymno
Χανίων	23	2	161	2	478	23	2	163	478	Chanía

(1) Σύμφωνα με το Νόμο 2539/97 (Σχέδιο «Καποδίστριας»).

(2) Μετονομασία των δημοτικών και κοινοτικών διαμερισμάτων σε «τοπικά διαμερίσματα», σύμφωνα με το Νόμο 3463/06.

(3) Αυτοδιοικητο.

(1) According to the Law 2539/97 ("Kapodistrias" plan).

(2) The municipal and communal departments were renamed "local departments", according to the Law 3463/06.

(3) Self-governed.

## I: 10. Θερμοκρασία αέρα

Σε °C		Ιανουάριος	Φεβρουάριος	Μάρτιος	Απρίλιος	Μάιος	Ιούνιος	
Σταθμοί παρατηρήσεων		January	February	March	April	May	June	
Αθηνών (Νέας Φιλαδέλφειας)	2001 {	Απολύτως μέγιστη . . . . .	18,4	20,0	28,0	30,2	35,4	38,0
		Απολύτως ελάχιστη . . . . .	4,0	1,4	5,0	6,0	10,0	15,0
		Μέση . . . . .	11,0	10,8	15,9	16,5	22,7	27,6
		1991–2000 Μέση . . . . .	8,6	9,0	10,8	15,3	21,0	26,7
Αλεξανδρούπολης	2001 {	Απολύτως μέγιστη . . . . .	17,0	16,0	22,4	24,8	29,8	37,4
		Απολύτως ελάχιστη . . . . .	- 1,2	- 3,4	0,4	1,0	5,0	8,2
		Μέση . . . . .	7,3	7,6	12,3	13,6	18,9	23,9
		1991–2000 Μέση . . . . .	4,8	5,5	7,8	13,3	18,6	23,9
Ηρακλείου	2001 {	Απολύτως μέγιστη . . . . .	21,4	22,8	34,0	29,2	36,4	29,2
		Απολύτως ελάχιστη . . . . .	7,8	4,4	7,6	9,4	11,2	14,0
		Μέση . . . . .	13,5	12,5	16,8	16,6	20,5	24,5
		1991–2000 Μέση . . . . .	11,8	11,7	12,9	16,6	20,3	24,6
Θεσσαλονίκης (Μίκρας)	2001 {	Απολύτως μέγιστη . . . . .	17,4	20,8	31,6	28,0	34,8	36,4
		Απολύτως ελάχιστη . . . . .	2,0	- 2,0	1,6	4,0	8,8	13,4
		Μέση . . . . .	8,1	8,8	14,0	14,7	20,0	25,0
		1991–2000 Μέση . . . . .	5,6	6,8	9,5	14,4	20,0	25,4
Ιοαννίνων	2001 {	Απολύτως μέγιστη . . . . .	13,8	15,6	26,0	26,0	31,2	36,0
		Απολύτως ελάχιστη . . . . .	- 3,2	- 4,8	- 0,4	0,0	6,2	6,2
		Μέση . . . . .	6,5	6,8	12,2	11,8	19,0	22,5
		1991–2000 Μέση . . . . .	4,5	5,5	8,1	11,9	17,5	22,7
Καλαμάτας	2001 {	Απολύτως μέγιστη . . . . .	18,4	19,2	27,0	27,0	31,8	34,0
		Απολύτως ελάχιστη . . . . .	3,2	- 1,2	4,4	5,2	9,4	11,4
		Μέση . . . . .	11,4	10,5	14,6	15,2	20,1	24,1
		1991–2000 Μέση . . . . .	9,8	10,0	11,4	14,6	19,6	24,5
Κέρκυρας	2001 {	Απολύτως μέγιστη . . . . .	18,0	18,0	24,6	28,0	32,4	33,0
		Απολύτως ελάχιστη . . . . .	4,6	2,0	6,6	4,0	12,4	14,0
		Μέση . . . . .	12,3	11,5	15,4	15,2	21,4	24,1
		1991–2000 Μέση . . . . .	9,5	10,0	11,6	14,9	20,1	24,7
Κοζάνης	2001 {	Απολύτως μέγιστη . . . . .	12,2	16,2	29,8	25,6	33,0	36,0
		Απολύτως ελάχιστη . . . . .	- 2,0	- 5,2	0,8	- 0,2	6,2	6,0
		Μέση . . . . .	3,8	5,1	13,0	11,8	17,8	23,5
		1991–2000 Μέση . . . . .	2,7	3,6	6,8	11,7	17,1	22,9
Λάρισας	2001 {	Απολύτως μέγιστη . . . . .	18,6	21,0	34,8	27,6	36,8	38,0
		Απολύτως ελάχιστη . . . . .	- 1,8	- 6,4	- 2,2	0,0	6,0	10,4
		Μέση . . . . .	7,2	8,0	15,1	14,7	20,1	26,1
		1991–2000 Μέση . . . . .	5,1	6,4	9,2	14,1	19,9	25,9
Νάξου	2001 {	Απολύτως μέγιστη . . . . .	19,4	20,5	28,6	26,2	30,0	29,0
		Απολύτως ελάχιστη . . . . .	8,0	4,2	8,4	11,6	12,6	16,0
		Μέση . . . . .	13,3	12,8	16,4	16,6	19,4	23,2
		1991–2000 Μέση . . . . .	12,1	12,0	12,9	16,0	19,6	23,7
Πάτρας	2001 {	Απολύτως μέγιστη . . . . .	18,4	21,0	32,4	32,2	33,8	37,0
		Απολύτως ελάχιστη . . . . .	3,0	- 1,0	4,0	7,0	11,0	13,0
		Μέση . . . . .	11,5	11,1	15,2	15,2	21,3	24,6
		1991–2000 Μέση . . . . .	10,3	10,4	11,8	13,6	17,1	20,5
Ρόδου (Παραδεισίου)	2001 {	Απολύτως μέγιστη . . . . .	18,2	18,8	27,6	29,6	31,0	30,4
		Απολύτως ελάχιστη . . . . .	9,4	5,4	11,0	11,0	15,4	18,6
		Μέση . . . . .	14,1	13,4	17,1	17,4	21,7	24,3
		1991–2000 Μέση . . . . .	12,6	12,5	13,7	16,5	20,5	24,9
Σάμου	2001 {	Απολύτως μέγιστη . . . . .	18,6	18,4	24,0	27,2	32,0	37,8
		Απολύτως ελάχιστη . . . . .	4,2	0,6	8,4	7,6	10,6	16,0
		Μέση . . . . .	12,5	11,5	16,1	16,9	21,4	26,2
		1991–2000 Μέση . . . . .	10,2	10,3	11,9	15,9	21,1	26,4
Τρίπολης	2001 {	Απολύτως μέγιστη . . . . .	14,8	19,0	32,0	24,0	33,0	37,0
		Απολύτως ελάχιστη . . . . .	- 6,8	- 8,4	- 3,0	- 2,2	1,0	5,0
		Μέση . . . . .	4,3	6,4	13,7	10,0	17,0	22,6
		1991–2000 Μέση . . . . .	4,7	5,2	7,3	11,7	17,0	22,6

Πηγή: Εθνική Μετεωρολογική Υπηρεσία.

## Air temperature

In °C

Ιούλιος July	Αύγουστος August	Σεπτέμβριος September	Οκτώβριος October	Νοέμβριος November	Δεκέμβριος December	Ετήσια θερμοκρασία Annual temperature	Meteorological stations
39,4	40,0	36,2	31,4	23,4	17,6	40,0	Athens (Nea Filadelfia)
...	...	15,0	9,8	3,0	-2,6	-2,6	
31,0	31,0	25,7	21,0	13,4	7,4	19,5	
28,8	28,1	23,7	18,9	13,7	10,0	17,9	
36,8	38,6	31,2	29,0	22,2	14,0	38,6	Alexandroupoli
16,4	14,0	9,0	4,6	-4,4	-10,2	-10,2	
28,2	28,1	22,4	17,2	10,0	2,3	16,0	
26,3	25,9	20,9	15,9	10,2	6,6	15,0	
33,8	32,0	35,0	27,8	26,0	21,6	36,4	Iraklio
23,3	20,6	17,4	13,0	7,6	2,6	2,6	
27,6	27,2	25,3	21,2	16,5	12,1	19,52	
26,4	26,3	23,8	20,6	16,6	13,4	18,8	
36,8	38,0	33,0	30,0	22,0	9,2	38,0	Thessaloniki (Mikra)
11,4	19,2	10,8	4,6	-3,4	-0,7	-3,4	
28,7	28,2	23,5	18,8	10,9	2,2	16,9	
27,2	27,0	22,2	17,0	11,5	7,2	16,2	
35,2	37,2	31,6	29,7	21,8	13,0	37,2	Ioannina
12,8	13,8	5,6	-0,6	-3,2	-11,0	-11,0	
26,1	25,8	19,3	16,7	9,1	2,8	14,9	
24,9	24,7	19,6	15,0	9,5	5,4	14,1	
37,0	36,6	34,4	31,0	24,2	18,2	37,0	Kalamata
15,8	16,0	12,0	7,0	1,8	-2,0	-2,0	
27,4	26,8	23,0	20,0	14,0	9,1	18,0	
26,2	26,2	22,7	19,0	14,3	10,9	17,4	
35,6	38,4	31,2	30,0	23,6	17,2	38,4	Kerkyra
18,0	19,4	12,6	8,0	2,2	-2,2	-2,0	
27,7	28,5	22,8	20,0	14,4	9,1	18,5	
26,8	27,2	22,8	18,9	14,4	11,0	17,6	
35,6	36,6	33,6	28,4	20,0	10,5	36,6	Kozani
14,4	15,4	9,4	1,0	-4,2	-13,8	-13,8	
26,8	25,9	21,3	16,4	7,2	-2,1	14,2	
24,9	24,5	19,6	14,1	7,8	3,7	13,3	
38,0	38,2	37,5	31,8	23,4	12,0	38,2	Larissa
17,0	16,2	9,2	0,6	-5,6	-20,6	-20,6	
28,4	27,5	23,9	18,3	10,3	0,3	16,6	
27,3	26,4	21,9	16,8	10,7	6,5	15,9	
32,0	30,2	31,0	28,4	25,0	19,0	32,0	Naxos
20,6	21,0	19,8	13,0	8,0	5,0	4,2	
26,5	26,0	24,8	20,4	16,0	11,7	18,9	
25,3	25,2	23,2	20,3	16,4	13,4	18,4	
38,2	41,0	34,0	32,6	25,2	25,4	41,0	Patra
16,8	18,2	14,0	7,4	2,6	-2,0	-2,0	
27,4	28,9	24,6	21,1	14,8	9,7	18,8	
21,9	22,4	19,9	17,1	13,1	10,9	15,7	
33,0	32,0	31,8	29,0	23,4	20,0	33,0	Rodos (Paradissi)
21,8	24,0	20,8	14,8	7,2	5,8	5,8	
27,7	28,1	25,9	22,3	16,9	13,2	20,2	
26,8	27,3	24,9	21,6	17,2	13,9	19,4	
38,6	40,0	34,8	30,6	23,4	18,2	40,0	Samos
20,4	21,6	15,2	12,0	2,8	2,2	0,6	
30,6	30,5	25,8	21,2	14,8	10,3	19,8	
28,7	28,7	24,3	19,9	14,9	11,9	18,7	
37,8	37,2	34,0	27,2	20,4	16,0	37,8	Tripoli
8,2	10,0	2,8	-4,0	-9,0	-10,0	-10,0	
25,0	23,4	18,8	13,1	4,5	1,2	13,3	
24,5	24,1	19,2	14,6	9,2	5,5	13,8	

Source: National Meteorological Service.

I: 11. Υετός<sup>(1)</sup>—Precipitation<sup>(1)</sup>

Έτος και μήνας Year and month		Σταθμοί παρατηρήσεων—Meteorological stations													
		Αθηνών (Νέα Φιλαδέλ- φεια) Athens (Nea Filadelfia)	Αλεξαν- δρού- πολης Alexan- droupoli	Ηρα- κλείου Iraklio	Θεσσα- λονίκης (Μίκρας) Thessa- loniki (Mikra)	Ιωαν- νίνων Ioannina	Καλα- μάτας Kalamata	Κερκυ- ρας Kerkyra	Κοζάνης Kozani	Λάρισσας Larissa	Νάξου Naxos	Πάτρας Patra	Ρόδου Rodos	Σάμου Samos	Τρίπολης Tripoli
		<b>α) Ολικό ύψος (χιλιοστόμετρα)—a) Total height (millimetres)</b>													
Έτος Year	2000	159,7	402,8	392,5	210,0	678,1	650,1	1.087,7	279,7	227,6	220,4	...	472,3	353,0	359,9
	2001	348,9	337,2	649,7	342,1	776,1	819,0	908,2	346,8	346,0	280,9	5,5	740,5	875,1	696,7
	1991–2000 <sup>(2)</sup>	407,0	516,0	440,0	404,0	994,0	718,0	987,0	424,0	410,0	369,0	...	688,0	—	683,0
I	2000	10,8	17,5	140,1	2,1	43,3	50,5	32,1	7,5	14,1	16,6	...	57,1	50,5	19,8
	2001	28,8	51,6	114,1	50,9	80,9	143,9	193,1	20,9	32,8	43,7	5,5	162,3	87,2	77,0
	1991–2000 <sup>(3)</sup>	59,5	31,7	79,8	34,4	62,8	89,3	91,5	29,6	36,5	56,4	...	140,0	94,2	76,1
II	2000	11,5	48,5	52,2	35,5	65,2	148,4	120,5	34,8	38,0	18,5	...	172,5	94,4	76,9
	2001	20,4	6,4	137,3	10,6	48,2	102,9	49,6	59,2	20,8	30,1	...	52,5	51,9	74,1
	1991–2000 <sup>(3)</sup>	35,1	47,9	53,4	35,2	99,9	89,4	92,3	29,1	31,5	51,5	...	101,9	109,9	78,9
III	2000	12,2	75,8	21,5	4,5	42,9	25,8	18,8	13,4	24,7	43,1	...	66,4	69,1	14,5
	2001	4,5	26,5	0,6	5,2	43,3	35,5	67,5	14,6	8,9	0,2	...	—	4,0	44,9
	1991–2000 <sup>(3)</sup>	54,8	51,4	69,2	25,6	75,6	63,2	87,1	23,3	36,2	47,0	...	88,2	91,9	77,1
IV	2000	13,4	24,9	8,7	24,6	58,6	19,0	35,7	19,7	13,0	2,3	...	66,4	4,4	40,6
	2001	39,2	53,1	67,8	77,8	138,1	103,8	150,9	50,7	49,2	13,5	...	97,2	101,2	92,1
	1991–2000 <sup>(3)</sup>	31,9	33,9	16,4	34,1	76,3	45,1	66,0	42,5	37,9	15,3	...	45,4	45,6	51,3
V	2000	1,3	36,9	7,5	11,8	18,6	28,0	18,7	33,4	25,7	0,9	...	3,3	—	15,6
	2001	4,1	19,1	7,8	79,3	28,5	26,3	37,4	51,7	66,8	7,4	...	10,9	31,5	52,8
	1991–2000 <sup>(3)</sup>	23,0	29,2	9,0	41,6	69,4	23,2	34,4	44,8	43,6	10,1	...	33,5	31,5	37,2
VI	2000	3,0	13,4	—	3,7	17,0	6,0	18,3	43,7	15,7	—	...	—	—	0,5
	2001	0,9	6,9	—	13,9	8,1	0,8	4,7	15,9	11,4	—	...	—	0,2	5,5
	1991–2000 <sup>(3)</sup>	5,9	21,9	5,0	26,4	27,2	9,6	13,8	33,1	19,7	6,4	...	1,2	0,7	16,7
VI	2000	—	—	—	7,3	19,2	—	4,9	6,1	0,8	—	...	—	—	3,1
	2001	22,5	5,2	—	13,2	15,9	26,2	—	20,4	61,1	—	...	—	—	8,3
	1991–2000 <sup>(3)</sup>	10,8	26,4	1,5	17,9	31,5	10,2	14,7	36,9	13,0	0,0	...	0,9	0,3	21,3
VIII	2000	—	25,8	—	1,4	10,9	3,2	—	3,6	3,6	—	...	0,5	—	0,1
	2001	1,4	2,9	—	12,6	39,5	2,6	—	25,7	18,9	—	...	—	—	35,5
	1991–2000 <sup>(3)</sup>	10,3	16,2	0,2	16,8	35,6	14,6	29,9	27,4	16,9	0,4	...	1,8	—	36,4
IX	2000	—	28,9	—	23,9	51,1	1,2	16,2	11,8	9,6	—	...	—	—	9,9
	2001	0,4	24,0	0,1	4,6	14,5	25,5	118,6	0,6	0,9	—	...	—	3,2	33,3
	1991–2000 <sup>(3)</sup>	7,9	29,8	5,6	29,8	54,9	39,0	70,2	17,4	25,9	19,4	...	1,3	15,6	29,8
X	2000	14,7	35,5	1,5	54,2	70,0	104,6	241,3	55,8	40,8	46,6	...	8,7	31,1	34,2
	2001	0,5	—	3,4	3,6	8,7	7,0	34,4	3,2	2,3	—	...	21,1	—	5,4
	1991–2000 <sup>(3)</sup>	32,8	50,2	47,6	40,2	97,9	54,5	103,4	44,8	40,8	32,8	...	62,0	33,0	38,7
XI	2000	87,2	13,3	59,4	40,6	175,6	121,7	446,1	37,2	25,6	46,5	...	65,3	59,9	56,4
	2001	124,5	63,1	90,9	8,8	136,9	205,0	142,5	13,5	15,7	68,0	...	140,5	442,9	130,3
	1991–2000 <sup>(3)</sup>	63,1	98,7	61,7	54,1	179,5	134,2	195,0	54,9	62,4	63,7	...	94,9	104,3	122,5
XII	2000	5,6	82,3	101,6	0,4	105,7	141,7	135,1	12,7	16,0	45,9	...	32,1	43,6	88,3
	2001	101,7	78,4	227,7	61,6	213,5	139,5	109,5	70,4	57,2	118,0	...	256,0	153,0	137,5
	1991–2000 <sup>(3)</sup>	72,3	79,1	91,0	47,7	183,6	145,5	188,5	40,8	45,5	65,7	...	117,0	145,9	96,6

Πίνακας—Table I: 11. Συνέχεια—Continued

Έτος και μήνας Year and month	Σταθμοί παρατηρήσεων—Meteorological stations														
	Αθηνών (Νέας Φιλαδέλ- φειας) Athens (Nea Filadelfia)	Αλεξαν- δρουπό- λης Alexan- droupoli	Ηρα- κλείου Iraklio	Θεσσα- λονίκης (Μίκρας) Thessa- loniki (Mikra)	Ιωαν- νίνων Ioannina	Καλα- μάτας Kalamata	Κερκυ- ρας Kerkyra	Κοζάνης Kozani	Λάρισσας Larissa	Νάξου Naxos	Πάτρας Patra	Ρόδου Rodos	Σάμου Samos	Τρίπολης Tripoli	
<b>β) Συχνότητα (αριθμός ημερών νετού)—b) Frequency (days of precipitation)</b>															
Έτος Year	<b>2000</b> . . . . .	<b>54</b>	<b>65</b>	<b>79</b>	<b>75</b>	<b>103</b>	<b>99</b>	<b>110</b>	<b>104</b>	<b>91</b>	<b>45</b>	<b>67</b>	<b>56</b>	<b>51</b>	<b>70</b>
	<b>2001</b> . . . . .	<b>69</b>	<b>69</b>	<b>80</b>	<b>87</b>	<b>111</b>	<b>102</b>	<b>122</b>	<b>87</b>	<b>92</b>	<b>53</b>	<b>92</b>	<b>80</b>	<b>76</b>	<b>92</b>
	<b>1991–2000<sup>(2)</sup></b>	<b>66</b>	<b>82</b>	<b>87</b>	<b>105</b>	<b>123</b>	<b>101</b>	<b>120</b>	<b>111</b>	<b>108</b>	<b>63</b>	<b>74</b>	<b>71</b>	<b>69</b>	<b>105</b>
I	2000 . . . . .	6	4	24	4	7	10	8	3	6	8	7	11	11	4
	2001 . . . . .	12	10	13	14	12	15	20	14	13	7	14	11	5	14
	1991–2000 <sup>(3)</sup>	9	8	15	9	11	11	12	9	9	10	7	11	10	11
II	2000 . . . . .	10	10	12	13	13	20	19	15	14	10	8	12	8	10
	2001 . . . . .	4	8	13	5	12	13	13	5	6	9	10	11	9	9
	1991–2000 <sup>(3)</sup>	8	9	12	10	12	14	13	10	11	10	8	11	10	14
III	2000 . . . . .	6	9	7	4	11	7	12	12	8	8	7	8	6	2
	2001 . . . . .	4	8	3	9	9	5	11	5	8	1	6	—	3	5
	1991–2000 <sup>(3)</sup>	9	9	12	10	11	12	12	11	13	9	9	10	9	12
IV	2000 . . . . .	10	10	5	12	11	11	11	14	12	4	5	7	7	7
	2001 . . . . .	10	14	9	11	16	12	14	9	8	4	14	15	12	10
	1991–2000 <sup>(3)</sup>	6	9	7	11	14	10	12	12	12	6	8	8	8	10
V	2000 . . . . .	2	5	7	5	5	7	5	10	7	2	4	2	—	5
	2001 . . . . .	4	5	5	11	10	7	10	14	16	2	5	5	6	6
	1991–2000 <sup>(3)</sup>	5	7	5	11	10	7	8	11	9	4	6	4	4	9
VI	2000 . . . . .	1	1	—	4	5	1	3	9	4	—	—	—	—	1
	2001 . . . . .	1	1	—	3	5	2	3	5	3	—	2	—	1	2
	1991–2000 <sup>(3)</sup>	2	5	1	6	5	2	3	7	5	1	1	1	—	3
VI	2000 . . . . .	—	2	—	3	2	1	2	4	4	—	—	—	—	2
	2001 . . . . .	1	2	—	4	3	1	2	4	8	—	—	—	—	2
	1991–2000 <sup>(3)</sup>	1	4	—	6	6	2	3	7	5	—	1	—	—	4
VIII	2000 . . . . .	—	4	—	3	2	2	—	2	3	—	1	1	—	1
	2001 . . . . .	1	1	—	3	7	4	—	5	4	—	3	—	—	9
	1991–2000 <sup>(3)</sup>	1	4	—	5	6	3	4	7	6	—	1	—	—	5
IX	2000 . . . . .	1	2	—	7	8	6	6	6	7	—	2	—	—	7
	2001 . . . . .	1	2	1	1	7	4	10	2	2	—	3	—	1	5
	1991–2000 <sup>(3)</sup>	2	3	2	6	8	6	8	7	6	1	4	1	2	5
X	2000 . . . . .	6	3	4	8	16	12	18	14	10	6	12	3	6	12
	2001 . . . . .	2	—	3	2	3	3	4	2	2	—	2	2	1	2
	1991–2000 <sup>(3)</sup>	5	6	6	9	11	9	13	8	9	4	7	5	5	7
XI	2000 . . . . .	8	3	8	7	13	8	15	7	8	3	8	6	4	5
	2001 . . . . .	11	12	12	9	9	15	15	6	8	14	16	16	16	13
	1991–2000 <sup>(3)</sup>	8	9	10	11	14	12	16	11	12	8	11	8	9	11
XII	2000 . . . . .	4	12	12	5	10	14	11	8	8	4	13	6	9	14
	2001 . . . . .	18	17	22	15	18	21	20	16	14	16	17	20	22	15
	1991–2000 <sup>(3)</sup>	10	11	15	11	15	16	17	12	12	11	12	13	13	15

Πηγή: Εθνική Μετεωρολογική Υπηρεσία.

(1) Βροχή, χιόνι, χαλάζι.

(2) Μέσος των ετήσιων συνόλων 10 ετών (1991 – 2000).

(3) Μέσος μηνιαίος 10 ετών (1991 – 2000).

Source: National Meteorological Service.

(1) Rain, snow, hail.

(2) 10 years' annual totals average (1991 – 2000).

(3) 10 years' monthly average (1991 – 2000).



**I: 12α. Ραδιενέργεια <sup>(1)</sup> αέρα: 2006**  
**Radioactivity <sup>(1)</sup> of air: 2006**

Σταθμοί	Ιανουάριος January	Φεβρουάριος February	Μάρτιος March	Απρίλιος April	Stations
Αθηνών . . . . .	0,48 ± 0,03	0,57 ± 0,03	0,49 ± 0,03	0,79 ± 0,03	Athens
Αλεξανδρούπολης . . .	.	.	.	.	Alexandroupoli
Αλιβερίου . . . . .	0,58 ± 0,09	0,84 ± 0,07	0,62 ± 0,07	0,77 ± 0,07	Aliveri
Αργοστολίου . . . . .	0,66 ± 0,07	0,75 ± 0,07	0,65 ± 0,07	1,04 ± 0,08	Argostoli
Ηρακλείου . . . . .	0,70 ± 0,06	0,62 ± 0,07	0,91 ± 0,07	0,75 ± 0,06	Iraklio
Κεραύρας . . . . .	0,92 ± 0,07	0,82 ± 0,07	0,67 ± 0,08	0,67 ± 0,07	Kerkyra
Μεγαλόπολης . . . . .	.	.	0,58 ± 0,14	1,03 ± 0,08	Megalopoli
Μυτιλήνης . . . . .	.	.	.	.	Mytilini
Πτολεμαΐδας . . . . .	.	.	.	.	Ptolemaida
Ρόδου . . . . .	0,99 ± 0,08	0,82 ± 0,08	0,64 ± 0,08	1,17 ± 0,08	Rodos
Χρυσούπολης . . . . .	.	.	.	.	Chryssoupoli

(συνέχεια του πίνακα I:12α—Table I:12a continued)

Σταθμοί	Μάιος May	Ιούνιος June	Ιούλιος July	Αύγουστος August	Stations
Αθηνών . . . . .	1,05 ± 0,03	0,73 ± 0,03	0,84 ± 0,03	0,96 ± 0,03	Athens
Αλεξανδρούπολης . . .	1,11 ± 0,07	0,92 ± 0,12	0,94 ± 0,07	1,33 ± 0,08	Alexandroupoli
Αλιβερίου . . . . .	1,25 ± 0,07	0,84 ± 0,07	1,01 ± 0,07	1,04 ± 0,07	Aliveri
Αργοστολίου . . . . .	1,11 ± 0,08	0,77 ± 0,07	1,14 ± 0,07	0,97 ± 0,08	Argostoli
Ηρακλείου . . . . .	1,06 ± 0,05	0,96 ± 0,06	1,02 ± 0,05	1,03 ± 0,06	Iraklio
Κεραύρας . . . . .	1,49 ± 0,07	1,05 ± 0,07	1,50 ± 0,07	0,97 ± 0,03	Kerkyra
Μεγαλόπολης . . . . .	1,29 ± 0,07	1,07 ± 0,08	1,37 ± 0,07	1,45 ± 0,10	Megalopoli
Μυτιλήνης . . . . .	.	.	.	.	Mytilini
Πτολεμαΐδας . . . . .	.	.	.	.	Ptolemaida
Ρόδου . . . . .	1,69 ± 0,08	1,61 ± 0,09	0,87 ± 0,07	0,19 ± 0,06	Rodos
Χρυσούπολης . . . . .	1,15 ± 0,07	0,90 ± 0,08	0,80 ± 0,07	1,44 ± 0,08	Chryssoupoli

(συνέχεια του πίνακα I:12α—Table I:12a continued)

Σταθμοί	Σεπτέμβριος September	Οκτώβριος October	Νοέμβριος November	Δεκέμβριος December	Stations
Αθηνών . . . . .	0,65 ± 0,03	0,93 ± 0,03	0,80 ± 0,03	0,42 ± 0,07	Athens
Αλεξανδρούπολης . . .	0,70 ± 0,06	0,97 ± 0,07	0,70 ± 0,06	0,98 ± 0,09	Alexandroupoli
Αλιβερίου . . . . .	0,73 ± 0,07	0,66 ± 0,07	0,84 ± 0,07	0,83 ± 0,07	Aliveri
Αργοστολίου . . . . .	0,62 ± 0,08	0,90 ± 0,08	0,61 ± 0,07	0,69 ± 0,07	Argostoli
Ηρακλείου . . . . .	0,66 ± 0,06	0,96 ± 0,05	0,63 ± 0,05	0,59 ± 0,05	Iraklio
Κεραύρας . . . . .	1,08 ± 0,07	1,63 ± 0,12	1,71 ± 0,16	1,52 ± 0,10	Kerkyra
Μεγαλόπολης . . . . .	1,29 ± 0,08	0,87 ± 0,06	1,08 ± 0,12	0,76 ± 0,07	Megalopoli
Μυτιλήνης . . . . .	.	.	.	.	Mytilini
Πτολεμαΐδας . . . . .	.	.	.	.	Ptolemaida
Ρόδου . . . . .	0,72 ± 0,09	0,37 ± 0,06	0,61 ± 0,07	0,96 ± 0,08	Rodos
Χρυσούπολης . . . . .	0,75 ± 0,08	0,97 ± 0,07	0,82 ± 0,08	1,43 ± 0,09	Chryssoupoli

**Πηγή:** Εργαστήριο Ραδιενέργειας Περιβάλλοντος/ΕΚΕΦΕ «Δημόκριτος».

(1) Ολικός ρυθμός εκπομπής β-σωματιδίων

1Bq (Becquerel) = 1S<sup>-1</sup> = 27,03 pCi1mBq = 10<sup>-3</sup> Bq.**Source:** Environmental Radioactivity Laboratory/NCSR "Demokritos".

(1) Total rate of b-molecule transmission

1Bq (Becquerel) = 1S<sup>-1</sup> = 27,03 pCi1mBq = 10<sup>-3</sup> Bq.

**I: 12β. Ρυθμός δόσης ολικής-γ στον αέρα: 2006**  
**Total gamma dose rate in air: 2006**

Σταθμοί	Ιανουάριος January	Φεβρουάριος February	Μάρτιος March	Απρίλιος April	Μάιος May	Ιούνιος June	Stations
Αγίας Παρασκευής . . .	70,1	62,2	62,7	63,0	63,0	61,9	Agia Paraskevi
Νέας Φιλαδέλφειας . . .	42,2	42,4	42,6	42,9	42,7	42,9	Nea Filadelfia
Σαλαμίνας . . . . .	50,2	53,1	50,8	40,2	40,3	40,3	Salamina
Αλεξανδρούπολης . . . . .	65,6	65,8	64,9	68,0	69,9	69,6	Alexandroupoli
Αργούς . . . . .	59,2	59,6	59,7	60,6	61,4	62,4	Argos
Βόλου . . . . .	45,6	45,5	45,4	45,6	45,8	45,6	Volos
Θεσσαλονίκης . . . . .	55,9	56,1	55,7	55,9	56,9	57,5	Thessaloniki
Ιωαννίνων . . . . .	77,1	76,6	77,9	78,6	79,3	79,4	Ioannina
Καβάλας . . . . .	83,6	82,8	.	.	87,5	87,6	Kavala
Κερκύρας . . . . .	65,4	66,1	65,3	66,2	66,4	66,8	Kerkyra
Κεφαλληνίας . . . . .	51,5	51,7	51,2	52,5	51,6	53,0	Kefallinia
Κομοτηνής . . . . .	76,7	77,5	76,8	77,7	78,5	78,3	Komotini
Λαμίας . . . . .	46,1	46,5	45,9	45,9	45,4	46,3	Lamia
Λάρισσας . . . . .	69,9	69,9	69,4	70,6	72,5	74,0	Larissa
Λήμνου . . . . .	84,5	86,5	87,2	89,7	91,5	90,5	Limnos
Μεγαλόπολης . . . . .	69,6	70,2	69,9	71,6	72,3	73,8	Megalopoli
Μυτιλήνης . . . . .	63,2	63,4	63,3	65,0	65,9	65,9	Mytilini
Πάτρας . . . . .	59,2	59,6	59,7	60,6	61,4	62,4	Patra
Πτολεμαΐδας . . . . .	77,1	76,6	77,9	78,6	79,3	79,4	Ptolemaida
Ρόδου . . . . .	43,2	42,6	42,7	43,1	43,3	42,9	Rodos
Σάμου . . . . .	.	.	.	54,5	54,5	54,2	Samos
Σερρών . . . . .	109,9	107,9	.	110,9	115,2	115,3	Serres
Σούδας . . . . .	.	.	49,8	50,3	50,0	49,7	Souda
Χανίων . . . . .	71,9	70,2	68,9	69,0	69,1	69,3	Chania

(συνέχεια του πίνακα I:12β—Table I:12b continued)

Σταθμοί	Ιούλιος July	Αύγουστος August	Σεπτέμβριος September	Οκτώβριος October	Νοέμβριος November	Δεκέμβριος December	Stations
Αγίας Παρασκευής . . .	62,7	61,7	61,8	61,3	59,8	58,6	Agia Paraskevi
Νέας Φιλαδέλφειας . . .	42,8	43,3	43,2	44,1	41,5	41,7	Nea Filadelfia
Σαλαμίνας . . . . .	40,4	40,9	40,8	41,4	40,2	39,8	Salamina
Αλεξανδρούπολης . . . . .	70,6	72,2	71,0	67,6	66,2	66,6	Alexandroupoli
Αργούς . . . . .	62,2	.	66,9	66,4	64,8	64,9	Argos
Βόλου . . . . .	45,9	46,6	46,7	46,1	45,0	45,5	Volos
Θεσσαλονίκης . . . . .	57,1	57,9	57,9	56,8	56,7	56,2	Thessaloniki
Ιωαννίνων . . . . .	75,5	77,1	77,1	76,1	76,2	.	Ioannina
Καβάλας . . . . .	87,4	91,1	89,1	85,1	85,3	88,8	Kavala
Κερκύρας . . . . .	68,8	67,3	67,6	66,8	66,8	64,9	Kerkyra
Κεφαλληνίας . . . . .	53,3	53,0	53,4	52,2	51,6	51,0	Kefallinia
Κομοτηνής . . . . .	79,0	79,5	80,2	77,8	77,3	76,8	Komotini
Λαμίας . . . . .	46,2	46,9	46,8	46,6	45,9	45,9	Lamia
Λάρισσας . . . . .	73,8	75,0	74,0	70,6	70,5	70,0	Larissa
Λήμνου . . . . .	90,9	93,4	91,6	89,6	86,5	86,4	Limnos
Μεγαλόπολης . . . . .	73,5	75,2	74,9	72,0	71,6	70,3	Megalopoli
Μυτιλήνης . . . . .	66,6	67,2	67,5	66,3	64,2	63,8	Mytilini
Πάτρας . . . . .	62,2	.	66,9	66,4	64,8	64,9	Patra
Πτολεμαΐδας . . . . .	75,5	77,1	77,1	76,1	76,2	.	Ptolemaida
Ρόδου . . . . .	43,1	42,8	42,7	43,1	42,4	43,2	Rodos
Σάμου . . . . .	54,7	54,4	53,8	55,0	53,9	53,3	Samos
Σερρών . . . . .	113,1	127,9	127,1	123,2	123,2	121,2	Serres
Σούδας . . . . .	49,9	50,3	.	49,9	46,3	47,0	Souda
Χανίων . . . . .	69,8	70,2	69,9	70,4	75,2	67,5	Chania

Πηγή: Εργαστήριο Ραδιενέργειας Περιβάλλοντος/ΕΚΕΦΕ «Δημόκριτος».

Source: Environmental Radioactivity Laboratory/NCSR "Demokritos".



**I: 12γ. Ραδιενέργεια υδάτων (ολική-β): 2006**  
**Radioactivity in water (total beta): 2006**

Σταθμοί	Σε Bq ανά μ <sup>3</sup>				In Bq/m <sup>3</sup>
Σταθμοί	Ιανουάριος January	Φεβρουάριος February	Μάρτιος March	Απρίλιος April	Stations
Αθηνών (Λίμνη Μαραθώνος)	.	.	.	.	Athens (Marathonas Lake)
Αθηνών (πόσιμο) . . . .	58 ± 10	56 ± 11	62 ± 10	60 ± 10	Athens (tap water)
Αξιού . . . . .	186 ± 18	281 ± 23	235 ± 18	307 ± 24	Axios river
Άρδα . . . . .	163 ± 16	333 ± 24	...	510 ± 30	Ardas river
Νέστου . . . . .	575 ± 28	360 ± 19	176 ± 12	125 ± 11	Nestos river
Στρυμόνα . . . . .	124 ± 18	92 ± 12	152 ± 16	.	Strymonas river

(συνέχεια του πίνακα I:12γ—Table I:12c continued)

Σταθμοί	Μάιος May	Ιούνιος June	Ιούλιος July	Αύγουστος August	Stations
Αθηνών (Λίμνη Μαραθώνος)	.	.	.	.	Athens (Marathonas Lake)
Αθηνών (πόσιμο) . . . .	48 ± 12	44 ± 8	46 ± 10	72 ± 11	Athens (tap water)
Αξιού . . . . .	222 ± 24	101 ± 11	795 ± 51	299 ± 26	Axios river
Άρδα . . . . .	.	547 ± 45	.	273 ± 22	Ardas river
Νέστου . . . . .	144 ± 11	461 ± 25	111 ± 10	161 ± 13	Nestos river
Στρυμόνα . . . . .	112 ± 12	.	108 ± 11	95 ± 11	Strymonas river

(συνέχεια του πίνακα I:12γ—Table I:12c continued)


Σταθμοί	Σεπτέμβριος September	Οκτώβριος October	Νοέμβριος November	Δεκέμβριος December	Stations
Αθηνών (Λίμνη Μαραθώνος)	.	.	.	.	Athens (Marathonas Lake)
Αθηνών (πόσιμο) . . . .	84 ± 12	44 ± 9	48 ± 8	43 ± 8	Athens (tap water)
Αξιού . . . . .	469 ± 26	226 ± 19	751 ± 50	402 ± 35	Axios river
Άρδα . . . . .	.	823 ± 48	245 ± 21	290 ± 22	Ardas river
Νέστου . . . . .	347 ± 20	167 ± 13	197 ± 14	.	Nestos river
Στρυμόνα . . . . .	.	256 ± 20	184 ± 15	.	Strymonas river

**Πηγή:** Εργαστήριο Ραδιενέργειας Περιβάλλοντος/ΕΚΕΦΕ «Δημόκριτος».

**Σημείωση:** Δε συμπεριλαμβάνεται η ραδιενέργεια του φυσικού ραδιονουκλιδίου ραδόνιο 222 (Rn 222) και των θυγατρικών του παραγώγων, η οποία είναι τυπικά: για τον αέρα ανοικτών χώρων, 4.000 – 10.000 mBq ανά μ<sup>3</sup> και για τα επιφανειακά νερά, 20 – 80 Bq ανά μ<sup>3</sup>.

**Source:** Environmental Radioactivity Laboratory/NCSR "Demokritos".

**Note:** The radioactivity of the natural radionuclide Rn 222 and its decay products is not included. Such radioactivity formally is: for open air, 4.000 – 10.000 mBq/m<sup>3</sup> and for surface waters, 20 – 80 Bq/m<sup>3</sup>.



## II. ΠΛΗΘΥΣΜΟΣ—POPULATION

Αναλυτικά στοιχεία για τον πληθυσμό δημοσιεύονται στις ακόλουθες εκδόσεις της Γ.Γ. ΕΣΥΕ:

- Αποτελέσματα των Απογραφών Πληθυσμού.
  - Πραγματικός πληθυσμός της Ελλάδος, κατά δήμους, κοινότητες, δημοτικά/κοινοτικά διαμερίσματα και οικισμούς.
  - Μόνιμος πληθυσμός της Ελλάδος, κατά δήμους, κοινότητες, δημοτικά/κοινοτικά διαμερίσματα και οικισμούς.
  - Νόμιμος πληθυσμός της Ελλάδος, κατά δήμους και κοινότητες.
  - Στατιστική της Φυσικής Κίνησης του Πληθυσμού της Ελλάδος.
- Επίσης, στοιχεία για τη φυσική κίνηση του πληθυσμού δημοσιεύονται στο «Μηνιαίο Στατιστικό Δελτίο».

### Α΄ ΚΑΤΑΣΤΑΣΗ ΠΛΗΘΥΣΜΟΥ

#### Ορισμοί και βασικές έννοιες

**Πραγματικός πληθυσμός** μιας περιφέρειας (δήμου, κοινότητας, δημοτικού/κοινοτικού διαμερίσματος ή οικισμού): το σύνολο των, για οποιαδήποτε αιτία, παρόντων σε αυτήν προσώπων κατά την ημέρα της απογραφής, είτε αυτά διαμένουν μόνιμα στην περιφέρεια αυτή είτε βρέθηκαν να διαμένουν προσωρινά ή τυχαία.

**Μόνιμος πληθυσμός** μιας περιφέρειας (δήμου/κοινοότητας, δημοτικού/κοινοτικού διαμερίσματος ή οικισμού): το σύνολο των ατόμων που έχουν τη συνθήκη διαμονής τους σε κάθε περιφέρεια, νομό, δήμο/κοινότητα, δημοτικό/κοινοτικό διαμέρισμα και αυτοτελή οικισμό.

**Νόμιμος πληθυσμός (δημότες)**: ο νόμιμος πληθυσμός αποτελείται από τον αριθμό των δημοτών, δηλαδή από το σύνολο των ατόμων κάθε ηλικίας και φύλου, που είναι καταχωρημένα στα αντίστοιχα δημοτολόγια και εφόσον κατά την ημέρα της απογραφής βρίσκονταν στη Χώρα και απογράφηκαν ως παρόντες ή απουσίαζαν προσωρινά στο εξωτερικό.

**Αστικός πληθυσμός**: περιλαμβάνει τον πληθυσμό των δημοτικών/κοινοτικών διαμερισμάτων, των οποίων ο πολυπληθέστερος οικισμός έχει 2.000 κατοίκους και άνω.

**Αγροτικός πληθυσμός**: περιλαμβάνει τον πληθυσμό των δημοτικών/κοινοτικών διαμερισμάτων, των οποίων ο πολυπληθέστερος οικισμός έχει λιγότερους από 2.000 κατοίκους.

Ο χαρακτηρισμός του συνόλου του πληθυσμού των δημοτικών/κοινοτικών διαμερισμάτων ως αστικού ή αγροτικού έγινε βάσει του συγκεντρωμένου πληθυσμού του πολυπληθέστερου οικισμού του δημοτικού/κοινοτικού διαμερίσματος (δηλαδή δεν έχει ληφθεί υπόψη ο διασπαρμένος πληθυσμός).

**Συγκεντρωμένος πληθυσμός οικισμού**: ο πληθυσμός που απογράφηκε σε κατοικίες ενός οικισμού, οι οποίες απείχαν μεταξύ τους λιγότερο από 200 μέτρα.

**Διασπαρμένος πληθυσμός οικισμού**: ο πληθυσμός που απογράφηκε σε διασπαρμένες κατοικίες αυτού, δηλαδή που απείχαν μεταξύ τους πάνω από 200 μέτρα.

**Πεδινός πληθυσμός**: ο πληθυσμός των δημοτικών/κοινοτικών διαμερισμάτων, των οποίων η εδαφική περιοχή βρίσκεται, ολόκληρη ή κατά το μεγαλύτερο μέρος της, σε επίπεδο ή ελαφρώς κεκλιμένο έδαφος και σε υψόμετρο κάτω από 800 μέτρα από την επιφάνεια της θάλασσας.

**Ημιορεινός πληθυσμός**: ο πληθυσμός των δημοτικών/κοινοτικών διαμερισμάτων, των οποίων η εδαφική περιοχή βρίσκεται στις υπώρειες των ορέων ή η έκτασή τους διαμοιράζεται κατά το ήμισυ περίπου στην πεδιάδα και κατά το άλλο ήμισυ στο όρος, αλλά πάντοτε με υψόμετρο κάτω από 800 μέτρα για το μεγαλύτερο μέρος της περιοχής.

**Ορεινός πληθυσμός**: ο πληθυσμός των δημοτικών/κοινοτικών διαμερισμάτων, των οποίων η επιφάνεια είναι κατ'εξοχήν κεκλιμένη και ανώμαλη, διακόπτεται από χαράδρες ή καλύπτεται από απότομους ορεινούς όγκους, οι οποίοι δημιουργούν στο έδαφος βαθιές και πολλαπλές πτυχώσεις με υψομετρικές διαφορές σημείων των δημοτικών/κοινοτικών διαμερισμάτων πάνω από 400 μέτρα, καθώς, επίσης, και των δημοτικών/κοινοτικών διαμερισμάτων των οποίων ολόκληρη η επιφάνεια ή μεγάλο μέρος αυτής βρίσκεται σε υψόμετρο πάνω από 800 μέτρα από την επιφάνεια της θάλασσας.

For more analytical population data one should refer to the following publications of the NSSG:

- Results of the Population Censuses.
  - De facto population of Greece, by municipalities, communes, municipal/communal departments and localities.
  - Usual resident population of Greece, by municipalities, communes, municipal/communal departments and localities.
  - De jure population of Greece, by municipalities and communes.
  - Mouvement Naturel de la Population de la Grèce.
- Besides, vital statistics data also appear in the "Monthly Statistical Bulletin".

### A. POPULATION STATUS

#### Definitions and basic concepts

**De facto population** (of a municipality/commune, municipal/communal department or locality): all persons present in the district at the time of the census, no matter whether permanently residing in it or being there temporarily.

**Usual resident population** (of a municipality/commune, municipal/communal department or locality): the total number of persons normally residing in each region, department, municipality/commune, municipal/communal department and locality.

**De jure population**: persons legally registered in the rolls of each municipality/commune in the Country, whether or not they were physically present at the census day.

**Urban population**: population of municipal/communal departments in which the largest population center has 2.000 or more inhabitants.

**Rural population**: population of those municipal/communal departments in which the largest locality has less than 2.000 inhabitants.

The definition of the total population of a municipal/communal department, as urban and rural, has been based on the concentrated population of their largest locality (that is, the dispersed population has not been considered).

**Concentrated population** of a locality: population enumerated in the dwellings of a locality with a distance of less than 200 metres from each other.

**Dispersed population** of a locality: population enumerated in dwellings dispersed within the locality and lying more than 200 metres apart from each other.

**Population of level areas**: population living in municipal/communal departments totally or mostly situated on a plain, or a slightly sloping area of an altitude not exceeding 800 metres above the sea level.

**Population of semi-mountainous areas**: population living in municipal/communal departments situated at the foot of a mountain, or divided between a plain and a mountain, but always of an altitude not exceeding 800 metres for the greatest part of the area.

**Population of mountainous areas**: population living in municipal/communal departments which are of a strikingly steep or rugged terrain, broken by ravines or covered by precipitous peaks which, by their peculiar formation, create deep and multiple ground undulations responsible for an altitude difference of more than 400 metres at certain points of the municipal/communal department. Including also all municipal/communal departments of an altitude of 800 metres or more above the sea level.

## ΠΛΗΘΥΣΜΟΣ

**Νοικοκυριό:** α) δύο ή περισσότερα άτομα που διαμένουν μαζί, προμηθεύονται από κοινού τα απαραίτητα για τη συντήρησή τους και τρώνε, κατά κανόνα, μαζί (πολυπρόσωπο νοικοκυριό). Η ομάδα του πολυπρόσωπου αυτού νοικοκυριού μπορεί να αποτελείται μόνο από συγγενή άτομα ή μόνο από μη συγγενή άτομα ή, τέλος, από συνδυασμό και των δύο περιπτώσεων, β) κάθε άτομο που μένει μόνο του σε μία χωριστή κατοικία ή διαμένει μαζί με άλλα άτομα σε μία κατοικία, αλλά δε συνδέεται μαζί τους, δηλαδή δεν τρώει μαζί με αυτούς, ώστε να αποτελέσει μέλος του νοικοκυριού τους (μονοπρόσωπο νοικοκυριό).

Στο νοικοκυριό περιλαμβάνονται οι οικότροφοι και οι υπηρέτες, που τρώνε μαζί με τα άλλα μέλη του νοικοκυριού, χρησιμοποιούν όλες τις ανέσεις του νοικοκυριού και εξαρτώνται από αυτό.

**Μέλη του νοικοκυριού:** τα συγγενή με τον υπεύθυνο του νοικοκυριού άτομα, τα οποία μένουν στην ίδια κατοικία, έστω και αν εξαιτίας της εργασίας τους δεν τρώνε κάθε μέρα μαζί με τα υπόλοιπα μέλη του νοικοκυριού.

Τα πρόσωπα που δεν έχουν συγγένεια με τον υπεύθυνο του νοικοκυριού, αλλά διαμένουν στην ίδια κατοικία με αυτόν, θεωρούνται ως μέλη αυτού, αν τρώνε τουλάχιστον μία φορά την ημέρα μαζί με τα υπόλοιπα μέλη του νοικοκυριού.

Δεν περιλαμβάνονται στο νοικοκυριό: οι ενοικιαστές που δε συμμετέχουν στα γεύματα του νοικοκυριού, καθώς και οι εξωτερικοί οικιακοί βοηθοί (παράδουλεύτρες) που μένουν έξω από την κατοικία του νοικοκυριού, έστω και αν τρώνε με το νοικοκυριό.

Τα άτομα που φιλοξενούνται για λίγο χρονικό διάστημα σε ένα νοικοκυριό δε θεωρούνται μέλη του νοικοκυριού, αλλά προσωρινώς φιλοξενούμενα.

Αν σε ένα νοικοκυριό υπάρχουν περισσότεροι από πέντε οικότροφοι, θεωρείται ότι στο νοικοκυριό αυτό υπάρχει χωριστό οικοτροφείο – πανσιόν, οι δε ένοικοι του θεωρούνται χωριστά μονοπρόσωπα νοικοκυριά, αν είναι άτομα μονά, ή πολυπρόσωπα νοικοκυριά, αν είναι οικογένειες.

Σύμφωνα με τα ανωτέρω, το νοικοκυριό δεν ταυτίζεται πάντοτε με την έννοια της οικογένειας. Το νοικοκυριό το απαρτίζουν άτομα που μένουν μαζί, φροντίζουν από κοινού για τη συντήρησή τους και τρώνε κατά κανόνα μαζί. Την οικογένεια, όμως, την απαρτίζουν άτομα που συνδέονται μεταξύ τους μόνο με συγγένεια. Ένας μαθητής που μένει σε άλλη πόλη για σπουδές είναι μέλος της οικογένειάς του, αλλά δεν αποτελεί ένα νοικοκυριό με αυτήν. Ένας οικογενειάρχης που εργάζεται μακριά από την οικογένειά του, ακόμα και αν επανέρχεται τα Σαββατοκύριακα σε αυτήν, είναι βέβαια μέλος της οικογένειάς του, όχι όμως και του νοικοκυριού που απαρτίζει η υπόλοιπη οικογένειά του, γιατί, σύμφωνα με τον ορισμό του νοικοκυριού, δε μένει μαζί και ούτε τρώει συνήθως μαζί με τα υπόλοιπα μέλη της οικογένειάς του. Ο οικογενειάρχης αυτός, καθώς και ο μαθητής, αποτελούν άλλο ξεχωριστό νοικοκυριό.

**Κανονική κατοικία:** η μόνιμη και αυτοτελής κατασκευή η οποία αποτελείται από ένα, τουλάχιστον, κανονικό δωμάτιο και προορίζεται για κατοικία ενός νοικοκυριού.

**Κανονικό δωμάτιο:** ο χώρος μέσα στην κατοικία που περιβάλλεται από τοίχους και έχει, τουλάχιστον, 2 μ. ύψος, 4 μ<sup>2</sup> επιφάνεια και τέτοιο σχήμα, ώστε να χωράει ένα κανονικό κρεβάτι. Επομένως, κανονικά υπνοδωμάτια, τραπέζαριες, σαλόνια, κατοικήσιμα υπόγεια και σοφίτες, δωμάτια υπηρεσίας, κουζίνες και άλλοι χωριστοί χώροι, που χρησιμοποιούνται ή προορίζονται για κατοίκηση, θεωρούνται δωμάτια, εάν πληρούν τον ορισμό.

Δε θεωρούνται δωμάτια μια μικρή κουζίνα (δηλαδή μία κουζίνα μικρότερη από 4 μ<sup>2</sup>), διάδρομοι, βεράντες, προθάλαμοι. Επίσης, οι χώροι που προορίζονται για πλυσταριά, λουτρά, οικιακές αποθήκες και αποχωρητήρια δε θεωρούνται δωμάτια, έστω και αν έχουν επιφάνεια μεγαλύτερη από 4 μ<sup>2</sup>.

**Μη κανονική κατοικία:** α) άλλου είδους χώροι προοριζόμενοι για κατοικία, δηλαδή κατασκευές από ευτελή και πρόχειρα υλικά (καλύβες, παράγκες), β) άλλου είδους χώροι μη προοριζόμενοι για κατοικία (σταύλοι, αχυρώνες, γκαράζ, αποθήκες, γραφεία, φυσικά σπήλαια κλπ.), γ) κινητές κατοικίες οι οποίες έχουν κατασκευαστεί για να μεταφέρονται και προορίζονται για κατοικία (τροχόσπιτα, πλοία, γιωτ, άμαξες πλανόδιων και καταυλισμοί τσιγγάνων).

**Household:** a) two or more persons who live together, provide themselves with the essential for their subsistence and mainly take their meals together (multi-person household). A multi-person household maybe comprised only by relatives or non-relatives or finally a combination of these cases, b) any person who lives alone in a separate housing unit or lives with other persons in a dwelling but is not joined with any of the other occupants or in any form doesn't take meals with them, so as to be considered as a member of the household (one-person household).

Boarders and servants are included in the household concept, if they take their meals with the other household members and they also use the household accommodations.

**Household members:** persons who are relatives to the household's responsible person, living in the same dwelling though, due to their employment schedule, do not take their meals with the rest of the household members every day.

Persons who are not relatives to the household's responsible person but live in the same dwelling, are considered to be household members, if they take at least one meal with the rest of the household members every day.

Persons that are not included in the household concept are: lodgers who do not take meals with the household, as well as charwomen living outside the household's dwelling, even if they take meals with the household.

Household's guests shouldn't be considered as members but as temporary guests.

If a household comprises more than five boarders, it must be considered as a separate boarding-house or lodging house and the lodgers, if they live alone, should be considered as a separate one-person household or a multi-person household, if they compose a family.

According to the above mentioned, the household concept does not always correspond to the family concept. The household comprises persons living together, usually taking meals and taking care of their subsistence. The family comprises persons who are relatives. A student living in a town different than his/her family's town of residence, for study purposes, should be considered as a family member but not a household member of his/her family. A family member working far away from his/her family, even if he/she returns back home during the weekend, is counted as a member of his/her family, but he/she should not be considered as a household member of the family because, according to the household's definition, neither lives with the family nor usually takes meals with the rest of the family members. The above cases comprise separate households.

**Conventional (regular) dwelling:** a permanent and independent structure constituted by one regular room at least and intended for the purposes of habitation by a private household.

**Normal room:** a space in a housing unit enclosed by walls of, at least, 2m height, 4m<sup>2</sup> surface and of such a shape as to hold a bed.

Thus, normal bedrooms, dining rooms, living rooms, habitable cellars, servants' rooms, attics, kitchens and other separated spaces used or intended for habitation, all count as normal room, if they correspond to the above definition.

Kitchenettes, corridors, verandas, halls do not count as normal rooms. As well as spaces used for laundry rooms, bathrooms and toilets, storerooms do not count as rooms even they have more than 4m<sup>2</sup> of surface.

**Non-conventional (regular) dwelling:** a) other spaces intended for human habitation, constructed, however, with cheap or locally available crude materials (huts, shanties), b) other spaces not intended for habitation (stables, barns, garages, warehouses, offices, natural caves, etc.), c) mobile housing units which have been made to be transported and they are intended for habitation (trailers, ships, boats, yachts, caravans and gipsy camps).

Συλλογικές κατοικίες: καταλύματα, τα οποία προορίζονται, κατά κανόνα, να κατοικηθούν ή να εξυπηρετήσουν πολλά άτομα ή ομάδες ατόμων.

Εσωτερική μετανάστευση: οι μετακινηθέντες μετά το 1995 από μία περιοχή σε άλλη, δηλαδή τα άτομα τα οποία το 2001 (18 Μαρτίου) είχαν τη συνήθη διαμονή τους σε δήμο ή κοινότητα διαφορετικό από εκείνο που είχαν το Δεκέμβριο του 1995.

Εισροή μεταναστών: οι μετακινηθέντες μετά το 1995 από χώρα του εξωτερικού στην Ελλάδα, δηλαδή περιλαμβάνονται τα άτομα που δήλωσαν στην Απογραφή του 2001 ότι διαμένουν μόνιμα στην Ελλάδα, ενώ κατά το Δεκέμβριο του 1995 διέμεναν μόνιμα σε χώρα του εξωτερικού.

## Β΄ ΦΥΣΙΚΗ ΚΙΝΗΣΗ ΠΛΗΘΥΣΜΟΥ

Πηγή πληροφοριών της στατιστικής για τη φυσική κίνηση πληθυσμού είναι τα Ληξιαρχεία των δήμων και κοινοτήτων, στα οποία δηλώνονται τα γεγονότα της φυσικής κίνησης πληθυσμού (γάμοι, γεννήσεις, θάνατοι).

### Ορισμοί και βασικές έννοιες

**Γάμος:** η αναγνωριζόμενη από το δίκαιο ένωση άνδρα και γυναίκας. Το έγκυρο του γάμου στην Ελλάδα εξασφαλίζεται, για μιν το θρησκευτικό γάμο, με ιεροδόγηση αυτού, σύμφωνα με τους κανόνες του δόγματος ή θρησκείματος των ερχομένων σε γάμο, για δε τον πολιτικό γάμο με την τήρηση των διατάξεων του Ν. 1250/82 «Για την καθιέρωση του πολιτικού γάμου στην Ελλάδα».

**Γέννηση ζώντος:** η πλήρης έξοδος από το σώμα της μητέρας προϋόντος σύλληψης, άσχετα με τη διάρκεια της κύησης, το οποίο μετά τον πλήρη αποχωρισμό αναπνέει ή εμφανίζει άλλα σημεία ζωής, όπως π.χ. παλμούς της καρδιάς, σπασμούς του ομφάλιου λώρου ή πλήρη και αβίαστη κίνηση των μιών, άσχετα από το γεγονός αν αποκόπηκε ή όχι ο ομφάλιος λώρος ή αν απέμεινε ή όχι προσκολλημένος ο πλακούντας. Κάθε βρέφος που γεννήθηκε ζων, καταγράφεται ως γέννηση, χωρίς να λαμβάνεται υπόψη η περίοδος κυοφορίας και άσχετα αν αυτό ζει ή όχι κατά το χρόνο της καταγραφής. Αν πεθάνει οποιοδήποτε χρόνο μετά τη γέννηση, καταγράφεται και υπολογίζεται και ως θάνατος.

**Θάνατος:** η διαρκής και οριστική εξαφάνιση κάθε ένδειξης ζωής, η οποία επέρχεται σε οποιοδήποτε χρόνο μετά από τη γέννηση ζώντος οργανισμού. Ο ορισμός εξαιρεί το θάνατο εμβρύου (γέννηση νεκρού).

**Γέννηση νεκρού:** η γέννηση νεογνού το οποίο δεν ανέπνευσε κατά την έξοδο από την κοιλιά της μητέρας του ούτε έδειξε άλλα σημεία ζωής, όπως ο καρδιακός κτύπος ή η έκδηλη κίνηση των ελεγχόμενων μιών, διότι επήλθε ο θάνατος του εμβρύου, μετά από κύηση είκοσι πτώ πλήρων εβδομάδων και άνω, πριν από την πλήρη έξοδο και τον αποχωρισμό του από τη μητέρα.

Ο υπολογιζόμενος πληθυσμός της Ελλάδος στο μέσον κάθε έτους υπολογίζεται μετά από κάθε απογραφή, βάσει του **πραγματικού** πληθυσμού της απογραφής αυτής και των γεννήσεων ζώντων και θανάτων, που στο μεταξύ συνέβησαν, καθώς και της μεταναστευτικής κίνησης. Ειδικά, για τα έτη 1968 – 1976 ο υπολογισμός του πληθυσμού στο μέσον του έτους έγινε βάσει της Απογραφής του 1971, για τα έτη 1977 – 1985 βάσει της Απογραφής του 1981 και για τα έτη 1986 – 1990 βάσει της Απογραφής του 1991. Τέλος, για τα έτη 1991 – 2005 ο υπολογισμός έγινε βάσει του **μόνιμου** πληθυσμού των Απογραφών 1991 και 2001.

Collective living quarters: premises mainly designed for the large groups of individuals habitation.

Internal migration: persons who have migrated from one area to another after 1995; that is, persons usually residing in a municipality or commune other than the one of December 1995, in the year 2001 (18 March).

Inflow of immigrants: those moved after 1995 from country of abroad to Greece, i.e. including persons declared that resided permanently in Greece at the 2001 Census while in December 1995 they were resided permanently abroad.

## B. VITAL STATISTICS

Sources of information for vital statistics are the Register Offices of the municipalities and communes where vital events are reported (marriages, births, deaths).

### Definitions and basic concepts


**Marriage:** the legal union of persons of opposite sex. The legality of the marriage in Greece may be established through celebration according to the dogma or religion of the parties for religious marriage while, for civil marriage, by following the proceedings of Law 1250/82 concerning "Establishment of civil marriage in Greece".

**Live birth:** the complete expulsion or extraction from its mother of a product of conception, irrespective of the duration of pregnancy, which, after such separation, breathes or shows any other evidence of life such as heart beat, pulsation of the umbilical cord or definite movement of voluntary muscles, whether or not the umbilical cord has been cut or the placenta is attached. All live born infants should be registered and counted as such irrespective of the period of gestation or whether alive or dead at the time of registration, and if they die at any time following birth, they should also be registered and counted as deaths.

**Death:** the permanent disappearance of all evidence of life at any time after live birth has taken place. This definition therefore excludes fetal deaths.

**Stillbirth:** the birth of an infant which does not breathe after extraction from the mother or show any other evidence of life such as beating of the heart or definite movement of voluntary muscles, as death of the fetus occurred after gestation of twenty-eight completed weeks and over, prior to the complete expulsion or extraction from the mother.

Mid-year population estimates have been based on the **de facto** population figures from the corresponding census and the births, deaths and migration movement occurring meanwhile. Particularly, for the years 1968 – 1976 the mid-year population of Greece was estimated on the basis of the 1971 Population Census, for the years 1977 – 1985 on the 1981 Population Census and for the years 1986 – 1990 on the 1991 Population Census. Finally, for the years 1991 – 2005 the estimation is based on the **usual resident** population of the 1991 and 2001 Censuses.



**Α΄ ΚΑΤΑΣΤΑΣΗ ΠΛΗΘΥΣΜΟΥ (ΑΠΟΓΡΑΦΕΣ ΚΑΙ ΥΠΟΛΟΓΙΣΜΟΙ)  
A. POPULATION CENSUSES DATA AND ESTIMATES**

**Π: 1. Πληθυσμός, επιφάνεια και πυκνότητα του πληθυσμού της Ελλάδος<sup>(1)</sup>: 1828 – 2001  
Population, area and density of population of Greece<sup>(1)</sup>: 1828 – 2001**

Έτος απογραφής Census year	Πληθυσμός Population	Μεταβολές—Changes		Επιφάνεια (χλμ <sup>2</sup> ) (8) Area (km <sup>2</sup> )	Κάτοικοι ανά χλμ <sup>2</sup> Inhabitants per km <sup>2</sup>
		Απόλυτοι αριθμοί Absolute numbers	%		
1828	753.400	- 185.365	- 19,8	47.516	15,9
1838	752.077	- 1.323	- 0,2	47.516	15,8
1839	823.773	71.696	9,5	47.516	17,3
1840	850.246	26.473	3,2	47.516	17,9
1841	861.019	10.773	1,3	47.516	18,1
1842	853.005	- 8.014	- 0,9	47.516	17,9
1843	915.059	62.054	7,3	47.516	19,3
1844	930.295	15.236	1,7	47.516	19,6
1845	960.236	29.941	3,2	47.516	20,2
1848	986.731	26.495	2,8	47.516	20,8
1853	1.035.527	48.796	5,0	47.516	21,8
1856	1.062.627	27.100	2,6	47.516	22,4
1861 (12 III – 10 V)	1.096.810	34.183	3,2	47.516	23,1
1870 (2 – 17 V) <sup>(2)</sup>	1.457.894	361.084	32,9	50.211	29,0
1879 (15 – 21 IV)	1.679.470	221.576	15,2	50.211	33,4
1889 (16 IV) <sup>(3)</sup>	2.187.208	507.738	30,2	63.606	34,4
1896 (6 X)	2.433.806	246.598	11,3	63.606	38,3
1907 (27 X) <sup>(4)</sup>	2.631.952	198.146	8,1	63.211	41,6
1920 (19 XII) <sup>(5)</sup>	5.016.889	2.384.937	90,6	127.000	39,5
1928 (16 V)	6.204.684	1.187.795	23,7	129.281	48,0
1940 (16 X)	7.344.860	1.140.176	18,4	129.281	56,8
1951 (7 IV) <sup>(6)(7)</sup>	7.632.801	287.941	3,9	131.957	57,8
1961 (19 III) <sup>(7)</sup>	8.388.553	755.752	9,9	131.957	63,6
1971 (14 III) <sup>(7)</sup>	8.768.641	380.088	4,5	131.957	66,5
1981 (5 IV) <sup>(7)</sup>	9.740.417	971.776	11,1	131.957	73,8
1991 (17 III) <sup>(7)</sup>	10.259.900	519.483	5,3	131.957	77,8
2001 (18 III)	10.964.020	704.120	6,9	131.957	83,1
2001 (μόνιμος πληθυσμός—usual resident population)	10.934.097	.	.	131.957	82,9

- (1) Τα στοιχεία αναφέρονται στον πραγματικό πληθυσμό.
- (2) Μετά την προσάρτηση των Ιονίων Νήσων το 1864.
- (3) Μετά την προσάρτηση της Θεσσαλίας και Αρτας το 1881.
- (4) Μετά την παραχώρηση μικρής λωρίδας εδάφους της Θεσσαλίας το 1897.
- (5) Μέσα στα όρια της Συνθήκης της Λωζάνης (1923). Δεν περιλαμβάνεται ο πληθυσμός και η έκταση της Ανατολικής Θράκης, Ίμβρου και Τενέδου, τα στοιχεία των οποίων είχαν περιληφθεί στην Απογραφή του 1920.
- (6) Μετά την προσάρτηση της Δωδεκανήσου το 1947.
- (7) Η επιφάνεια εξακριβώθηκε με εμβοδομέτρηση που έγινε το 1963 και αναθεωρήθηκε το 1973, 1983 και 1993.
- (8) Περιλαμβάνονται οι ποταμοί, λίμνες κλπ., που βρίσκονται μέσα στα όρια της Χώρας.

- (1) The data refer to de facto population.
- (2) Including Ionian Islands, annexed in 1864.
- (3) Including Thessalia and Arta, annexed in 1881.
- (4) Excluding a small strip of territory in Thessalia which was ceded in 1897.
- (5) Within the boundaries established by the Lausanne Treaty (1923). Excluding population and area of Eastern Thraki, Imvros and Tenedos. Corresponding data were included in the 1920 Census.
- (6) Including Dodekanissos, annexed in 1947.
- (7) Area measured in 1963 and revised in 1973, 1983 and 1993.
- (8) Including inland rivers, lakes, etc.

**Π: 2. Πληθυσμός της Ελλάδος<sup>(1)</sup>, κατά φύλο  
Population of Greece<sup>(1)</sup>, by sex**

Απογραφές—1879 – 2001—Censuses

Έτος απογραφής Census year	Πληθυσμός—Population			Επί 100 κατοίκων—Per 100 inhabitants	
	Σύνολο Total	Άρρενες Males	Θήλειες Females	Άρρενες Males	Θήλειες Females
1879	1.679.470	880.952	798.518	52,45	47,55
1889	2.187.208	1.133.625	1.053.583	51,83	48,17
1896	2.433.806	1.266.816	1.166.990	52,05	47,95
1907	2.631.952	1.324.942	1.307.010	50,34	49,66
1920	5.016.889	2.495.316	2.521.573	49,74	50,26
1928	6.204.684	3.076.235	3.128.449	49,58	50,42
1940	7.344.860	3.658.393	3.686.467	49,81	50,19
1951	7.632.801	3.721.648	3.911.153	48,76	51,24
1961	8.388.553	4.091.894	4.296.659	48,78	51,22
1971 <sup>(2)</sup>	8.768.372	4.286.748	4.481.624	48,89	51,11
1981 <sup>(3)</sup>	9.739.589	4.779.571	4.960.018	49,07	50,93
1991	10.259.900	5.055.408	5.204.492	49,27	50,73
2001	10.964.020	5.427.682	5.536.338	49,50	50,50
2001 (μόνιμος πληθυσμός—usual resident population)	10.934.097	5.413.426	5.520.671	49,51	50,49

- (1) Βλέπε **υποσημείωση** (1), πίνακα Π:1.
- (2) Δειγματοληπτική επεξεργασία 25% των δελτίων της Απογραφής Πληθυσμού.
- (3) Δειγματοληπτική επεξεργασία 10% των δελτίων της Απογραφής Πληθυσμού.

- (1) See **footnote** (1), table Π:1.
- (2) 25% sample elaboration of the Population Census questionnaires.
- (3) 10% sample elaboration of the Population Census questionnaires.

**Π: 3. Υπολογιζόμενος πληθυσμός της Ελλάδος στο μέσον του έτους και πυκνότητα: 1928 – 1940 και 1959 – 2006**  
**Mid-year population estimates and density: 1928 – 1940 and 1959 – 2006**

Έτος (στις 30 Ιουνίου) Mid-year	Πληθυσμός Population	Μεταβολές—Changes		Κάτοικοι ανά χλμ <sup>2</sup> (1) Inhabitants per km <sup>2</sup>
		Απόλυτοι αριθμοί Absolute numbers	%	
1928	6.210.323	83.323	1,34	48,0
1929	6.285.996	75.673	1,20	48,6
1930	6.367.149	81.153	1,27	49,3
1931	6.462.772	95.623	1,50	50,0
1932	6.543.625	80.853	1,25	50,6
1933	6.624.468	80.843	1,24	51,2
1934	6.726.891	102.423	1,55	52,0
1935	6.836.984	110.093	1,64	52,9
1936	6.936.227	99.243	1,45	53,7
1937	7.028.530	92.303	1,33	54,4
1938	7.121.753	93.223	1,33	55,1
1939	7.221.896	100.143	1,41	55,9
1940	7.318.915	97.019	1,34	56,6
1959	8.258.162	85.033	1,04	62,6
1960	8.327.405	69.243	0,84	63,1
1961	8.398.050	70.645	0,85	63,6
1962	8.448.233	50.183	0,60	64,0
1963	8.479.625	31.392	0,37	64,3
1964	8.510.429	30.804	0,36	64,5
1965	8.550.333	39.904	0,47	64,8
1966	8.613.651	63.318	0,74	65,3
1967	8.716.441	102.790	1,19	66,1
1968	8.740.765	24.324	0,28	66,2
1969	8.772.764	31.999	0,37	66,5
1970	8.792.806	20.042	0,23	66,6
1971	8.831.036	38.230	0,43	66,9
1972	8.888.628	57.592	0,65	67,4
1973	8.929.086	40.458	0,46	67,7
1974	8.962.023	32.937	0,37	67,9
1975	9.046.542	84.519	0,94	68,6
1976	9.167.190	120.648	1,33	69,5
1977	9.308.479	141.289	1,54	70,5
1978	9.429.959	121.480	1,31	71,5
1979	9.548.262	118.303	1,25	72,4
1980	9.642.505	94.243	0,99	73,1
1981	9.729.350	86.845	0,90	73,7
1982	9.789.513	60.163	0,62	74,2
1983	9.846.627	57.114	0,58	74,6
1984	9.895.801	49.174	0,50	75,0
1985	9.934.294	38.493	0,39	75,3
1986	9.967.264	32.970	0,33	75,5
1987	10.000.644	33.380	0,33	75,8
1988	10.037.037	36.393	0,36	76,1
1989	10.089.550	52.513	0,52	76,5
1990	10.160.551	71.001	0,70	77,0
1991	10.256.282	95.731	0,94	77,7
1992	10.369.828	113.546	1,11	78,6
1993	10.465.534	95.706	0,92	79,3
1994	10.553.032	87.498	0,84	80,0
1995	10.634.391	81.359	0,77	81,6
1996	10.709.150	74.759	0,70	81,2
1997	10.776.531	67.381	0,63	81,7
1998	10.834.910	58.379	0,54	82,1
1999	10.882.607	47.697	0,44	82,5
2000	10.917.457	34.850	0,32	82,7
2001	10.949.953	32.496	0,30	83,0
2002	10.987.559	37.606	0,34	83,3
2003	11.023.532	35.973	0,33	83,5
2004	11.061.735	38.203	0,35	83,8
2005	11.103.929	42.194	0,38	84,1
2006	11.148.533	44.604	0,40	84,5

**Σημείωση:** Για τα έτη 1991 – 2004, τα στοιχεία αναθεωρήθηκαν με βάση τις Απογραφές του 1991 και του 2001.

(1) Για τα έτη 1928 – 1940, τα στοιχεία αναφέρονται στην επιφάνεια της Χώρας κατά το 1940 (δηλαδή 129.281 χλμ<sup>2</sup>). Από το 1959 και ύστερα, τα στοιχεία αναφέρονται στη σημερινή επιφάνεια της Χώρας (δηλαδή 131.957 χλμ<sup>2</sup>).

**Note:** For the years 1991 – 2004, the revision of the data was based on the 1991 and 2001 Censuses.

(1) For the years 1928 – 1940, the data refer to the Country's territory in 1940 (i.e. 129.281 km<sup>2</sup>). Since 1959 the data refer to the present Country's territory (i.e. 131.957 km<sup>2</sup>).



**Π: 4. Υπολογιζόμενος πληθυσμός της Ελλάδος στο μέσον των ετών 2004 – 2006, κατά φύλο και ηλικία**  
**2004 – 2006 mid-year population estimates, by sex and age**

Ομάδες ηλικιών Age groups	2004			2005			2006		
	Σύνολο Total	Άρρενες Males	Θήλειες Females	Σύνολο Total	Άρρενες Males	Θήλειες Females	Σύνολο Total	Άρρενες Males	Θήλειες Females
<b>Σύνολο — Total</b> .....	<b>11.061.735</b>	<b>5.475.529</b>	<b>5.586.206</b>	<b>11.103.929</b>	<b>5.497.372</b>	<b>5.606.557</b>	<b>11.148.533</b>	<b>5.520.164</b>	<b>5.628.369</b>
0 – 4 ετών—years	514.445	265.069	249.376	521.113	268.931	252.182	529.642	273.278	256.364
5 – 9 » »	522.634	267.886	254.748	516.872	264.805	252.067	513.506	263.670	249.836
10 – 14 » »	561.771	289.540	272.231	557.841	287.194	270.647	551.896	283.934	267.962
15 – 19 » »	621.419	323.003	298.416	603.948	313.788	290.160	593.174	307.820	285.354
20 – 24 » »	777.041	405.619	371.422	749.359	391.128	358.231	716.847	373.717	343.130
25 – 29 » »	850.227	441.856	408.371	845.178	440.172	405.006	840.244	438.080	402.164
30 – 34 » »	865.121	444.526	420.595	865.538	445.135	420.403	865.521	445.709	419.812
35 – 39 » »	862.717	436.345	426.372	878.355	445.805	432.550	885.787	451.107	434.680
40 – 44 » »	796.283	397.408	398.875	797.489	399.130	398.359	807.125	405.028	402.097
45 – 49 » »	766.664	380.086	386.578	782.173	387.678	394.495	791.928	392.913	399.015
50 – 54 » »	701.757	348.088	353.669	715.016	354.891	360.125	725.043	359.343	365.700
55 – 59 » »	672.930	326.723	346.207	679.735	330.538	349.197	683.598	333.356	350.242
60 – 64 » »	559.947	263.086	296.861	557.547	263.686	293.861	576.893	275.149	301.744
65 – 69 » »	618.046	282.875	335.171	613.368	279.427	333.941	600.085	272.857	327.228
70 – 74 » »	575.754	260.400	315.354	580.098	262.357	317.741	580.249	260.623	319.626
75 – 79 » »	426.078	187.315	238.763	451.170	197.818	253.352	468.739	205.336	263.403
80 – 84 » »	230.530	97.701	132.829	244.310	103.295	141.015	263.765	111.252	152.513
85 και άνω—and over	138.371	58.003	80.368	144.819	61.594	83.225	154.491	66.992	87.499

Σημείωση: Τα στοιχεία αναθεωρήθηκαν με βάση την Απογραφή του 2001.

Note: The revision of the data is based on the 2001 Census.

**Π: 5. Πληθυσμός της Ελλάδος<sup>(1)</sup>, κατά περιοχές**  
**Population of Greece<sup>(1)</sup>, by areas**  
 Απογραφές—1920 – 2001—Censuses

Έτος απογραφής Census year	Πληθυσμός—Population				Κατανομή—%—Distribution			
	Σύνολο Total	Αστικός Urban	Ημιαστικός Semi-urban	Αγροτικός Rural	Σύνολο Total	Αστικός Urban	Ημιαστικός Semi-urban	Αγροτικός Rural
1920	5.016.889	1.148.341	760.500	3.108.048	100,0	22,9	15,2	61,9
1928	6.204.684	1.931.937	899.466	3.373.281	100,0	31,1	14,5	54,4
1940	7.344.860	2.411.647	1.086.079	3.847.134	100,0	32,8	14,8	52,4
1951	7.632.801	2.879.994	1.130.188	3.622.619	100,0	37,7	14,8	47,5
1961	8.388.553	3.628.105	1.085.856	3.674.592	100,0	43,3	12,9	43,8
1971	8.768.641	4.667.489	1.019.421	3.081.731	100,0	53,2	11,6	35,2
1981	9.740.417	5.659.528	1.125.547	2.955.342	100,0	58,1	11,6	30,3
1991	10.259.900	6.036.660	1.312.774	2.910.466	100,0	58,8	12,8	28,4
2001 <sup>(2)</sup>	10.964.020	7.980.414	.	2.983.606	100,0	72,8	.	27,2
2001 <sup>(2)</sup> (μόνιμος πληθυσμός—usual resident population)	10.934.097	8.206.991	.	2.727.106	100,0	75,1	.	24,9

(1) Βλέπε υποσημείωση (1), πίνακα Π:1.

(1) See footnote (1), table Π:1.

(2) Κατά την Απογραφή του 2001 ο πληθυσμός κατατάσσεται μόνο σε αστικό και αγροτικό.

(2) At the 2001 Census the population is classified only in urban and rural.

**Π: 6. Επιφάνεια, πραγματικός πληθυσμός και πυκνότητα, κατά γεωγραφικό διαμέρισμα και νομό**  
**Area, de facto population and density, by geographic region and department**

Απογραφές—1981, 1991, 2001—Censuses

Γεωγραφικό διαμέρισμα και νομός Geographic region and department	Επιφάνεια (χλμ <sup>2</sup> ) (1) Area in (km <sup>2</sup> )		Αριθμός κατοίκων Number of inhabitants			Μεταβολή % Change		Κάτοικοι ανά χλμ <sup>2</sup> Inhabitants per km <sup>2</sup>		
	Με εσωτερικά ύδατα With inner waters	Χωρίς εσωτερικά ύδατα Without inner waters	1981	1991	2001	1991/1981	2001/1991	1981	1991	2001
<b>Σύνολο Ελλάδος—Greece, total</b> .....	<b>131.957</b>	<b>130.714</b>	<b>9.740.417</b>	<b>10.259.900</b>	<b>10.964.020</b>	<b>5,3</b>	<b>6,9</b>	<b>73,8</b>	<b>77,8</b>	<b>83,1</b>
<b>Αττική—Attiki</b> .....	<b>3.808</b>	<b>3.806</b>	<b>3.369.424</b>	<b>3.523.407</b>	<b>3.761.810</b>	<b>4,6</b>	<b>6,8</b>	<b>884,8</b>	<b>925,2</b>	<b>987,8</b>
Νομαρχία Αθηνών <sup>(2)</sup> —Prefecture of Athens <sup>(2)</sup>	362	362	2.537.745	2.577.609	2.664.776	1,6	3,4	7.015,8	7.126,0	7.367,0
Νομαρχία Ανατολικής Αττικής <sup>(2)</sup> —Prefecture of Eastern Attiki <sup>(2)</sup>	1.513	1.511	194.526	296.263	403.918	52,3	36,3	128,6	195,8	267,0
Νομαρχία Δυτικής Αττικής <sup>(2)</sup> —Prefecture of Western Attiki <sup>(2)</sup>	1.004	1.004	98.644	125.177	151.612	26,9	21,1	98,3	124,7	151,0
Νομαρχία Πειραιώς <sup>(2)</sup> —Prefecture of Piraeus <sup>(2)</sup>	929	929	538.509	524.358	541.504	-2,6	3,3	579,4	564,2	582,6
<b>Λοιπή Στερεά Ελλάς και Εύβοια—Rest of Central Greece and Evia</b>	<b>21.010</b>	<b>20.628</b>	<b>757.748</b>	<b>810.460</b>	<b>829.758</b>	<b>7,0</b>	<b>2,4</b>	<b>36,1</b>	<b>38,6</b>	<b>39,5</b>
Αιτωλίας και Ακαρνανίας—Etolia and Akarmania	5.461	5.193	219.764	228.180	224.429	3,8	-1,6	40,2	41,8	41,1
Βοιωτίας—Viotia	2.952	2.928	117.175	134.108	131.085	14,5	-2,3	39,7	45,4	44,4
Ευβοίας—Evia	4.167	4.153	188.410	208.408	215.136	10,6	3,2	45,2	50,0	51,6
Ευρυτανίας—Evyritania	1.869	1.816	26.182	24.307	32.053	-7,2	31,9	14,0	13,0	17,1
Φθιώτιδος—Fthiortida	4.441	4.438	161.995	171.274	178.771	5,7	4,4	36,5	38,6	40,3
Φωκίδος—Fokida	2.121	2.099	44.222	44.183	48.284	-0,1	9,3	20,9	20,8	22,8

Πίνακας—Table II: 6. Συνέχεια—Continued

Γεωγραφικό διαμέρισμα και νομός Geographic region and department	Επιφάνεια (χλμ <sup>2</sup> ) (1) Area in (km <sup>2</sup> )		Αριθμός κατοίκων Number of inhabitants			Μεταβολή % Change		Κάτοικοι ανά χλμ <sup>2</sup> Inhabitants per km <sup>2</sup>		
	Με εσωτερικά ύδατα With inner waters	Χωρίς εσωτε- ρικά ύδατα Without inner waters	1981	1991	2001	1991/1981	2001/1991	1981	1991	2001
<b>Πελοπόννησος—Peloponnissos</b>	<b>21.379</b>	<b>21.321</b>	<b>1.012.528</b>	<b>1.086.935</b>	<b>1.155.019</b>	<b>7,3</b>	<b>6,3</b>	<b>47,4</b>	<b>50,8</b>	<b>54,0</b>
Αργολίδος—Argolida	2.154	2.152	93.020	97.636	105.770	5,0	8,3	43,2	45,3	49,1
Αρκαδίας—Arkadia	4.419	4.414	107.932	105.309	102.035	-2,4	-3,1	24,4	23,8	23,1
Αχαΐας—Achaia	3.272	3.265	275.193	300.078	322.789	9,0	7,6	84,1	91,7	98,7
Ηλείας—Ilia	2.618	2.582	160.305	179.429	193.288	11,9	7,7	61,2	68,5	73,8
Κορινθίας—Korinthia	2.290	2.284	123.042	141.823	154.624	15,3	9,0	53,7	61,9	67,5
Λακωνίας—Lakonia	3.636	3.636	93.218	95.696	99.637	2,7	4,1	25,6	26,3	27,4
Μεσσηνίας—Messinia	2.991	2.988	159.818	166.964	176.876	4,5	5,9	53,4	55,8	59,1
<b>Ιόνιοι Νήσοι—Ionian Islands</b>	<b>2.307</b>	<b>2.297</b>	<b>182.651</b>	<b>193.734</b>	<b>212.984</b>	<b>6,1</b>	<b>9,9</b>	<b>79,2</b>	<b>84,0</b>	<b>92,3</b>
Ζακύνθου—Zakynthos	406	405	30.014	32.557	39.015	8,5	19,8	73,9	80,2	96,1
Κερκύρας—Kerkyra	641	634	99.477	107.592	111.975	8,2	4,1	155,2	167,9	174,7
Κεφαλληνίας—Kefallinia	904	903	31.297	32.474	39.488	3,8	21,6	34,6	35,9	43,7
Λευκάδος—Lefkada	356	355	21.863	21.111	22.506	-3,4	6,6	61,4	59,3	63,2
<b>Ήπειρος—Ipiros</b>	<b>9.203</b>	<b>9.076</b>	<b>324.541</b>	<b>339.728</b>	<b>353.820</b>	<b>4,7</b>	<b>4,1</b>	<b>35,3</b>	<b>36,9</b>	<b>38,4</b>
Άρτης—Arta	1.662	1.570	80.044	78.719	78.134	-1,7	-0,7	48,2	47,4	47,0
Θεσπρωτίας—Thesprotia	1.515	1.509	41.278	44.188	46.091	7,0	4,3	27,2	29,2	30,4
Ιωαννίνων—Ioannina	4.990	4.966	147.304	158.193	170.239	7,4	7,6	29,5	31,7	34,1
Πρεβέζης—Preveza	1.036	1.031	55.915	58.628	59.356	4,9	1,2	54,0	56,6	57,3
<b>Θεσσαλία—Thessalia</b>	<b>14.037</b>	<b>14.003</b>	<b>695.654</b>	<b>734.846</b>	<b>753.888</b>	<b>5,6</b>	<b>2,6</b>	<b>49,6</b>	<b>52,4</b>	<b>53,7</b>
Καρδίτσας—Karditsa	2.636	2.617	124.930	126.854	129.541	1,6	2,1	47,4	48,1	49,1
Λαρίσης—Larissa	5.381	5.369	254.295	270.612	279.305	6,4	3,2	47,3	50,3	51,9
Μαγνησίας—Magnissia	2.636	2.636	182.222	198.434	206.995	8,9	4,3	69,1	75,3	78,5
Τρικάλων—Trikala	3.383	3.381	134.207	138.946	138.047	3,5	-0,6	39,7	41,1	40,8
<b>Μακεδονία—Makedonia</b>	<b>34.178</b>	<b>33.662</b>	<b>2.121.953</b>	<b>2.236.019</b>	<b>2.424.765</b>	<b>5,4</b>	<b>8,4</b>	<b>62,1</b>	<b>65,4</b>	<b>70,9</b>
Γρεβενών—Grevena	2.291	2.285	36.421	36.797	37.947	1,0	3,1	15,9	16,1	16,6
Δράμας—Drama	3.468	3.465	94.772	96.554	103.975	1,9	7,7	27,3	27,8	30,0
Ημαθίας—Imathia	1.701	1.685	133.750	139.934	143.618	4,6	2,6	78,6	82,3	84,4
Θεσσαλονίκης—Thessaloniki	3.683	3.549	871.580	946.864	1.057.825	8,6	11,7	236,6	257,1	287,2
Καβάλας—Kavala	2.112	2.093	135.218	135.937	145.054	0,5	6,7	64,1	64,4	68,7
Καστοριάς—Kastoria	1.720	1.692	53.169	52.685	53.483	-0,9	1,5	30,9	30,6	31,1
Κιλίκης—Kilkis	2.519	2.494	81.562	81.710	89.056	0,2	9,0	32,4	32,4	35,4
Κοζάνης—Kozani	3.516	3.448	147.051	150.386	155.324	2,3	3,3	41,8	42,8	44,2
Πέλλης—Pella	2.506	2.477	132.386	138.761	145.797	4,8	5,1	52,8	55,4	58,2
Πιερίας—Pieria	1.517	1.515	106.859	116.763	129.846	9,3	11,2	70,5	77,0	85,7
Σερρών—Serres	3.968	3.912	196.247	192.828	200.916	-1,7	4,2	49,5	48,6	50,6
Φλωρίνης—Florina	1.925	1.795	52.430	53.147	54.768	1,4	3,1	27,3	27,6	28,5
Χαλκιδικής—Chalkidiki	2.918	2.917	79.036	92.117	104.894	16,5	13,9	27,1	31,6	35,9
Άγιον Όρος <sup>(3)</sup> —Agion Oros <sup>(3)</sup>	336	336	1.472	1.536	2.262	4,3	47,3	4,4	4,6	6,7
<b>Θράκη—Thraki</b>	<b>8.578</b>	<b>8.476</b>	<b>345.220</b>	<b>338.005</b>	<b>362.038</b>	<b>-2,1</b>	<b>7,1</b>	<b>40,2</b>	<b>39,4</b>	<b>42,2</b>
Εβρου—Evros	4.242	4.213	148.486	143.752	149.354	-3,2	3,9	35,0	33,9	35,2
Ξάνθης—Xanthi	1.793	1.758	88.777	91.063	101.856	2,6	11,9	49,5	50,8	56,8
Ροδόπης—Rodopi	2.543	2.506	107.957	103.190	110.828	-4,4	7,4	42,5	40,6	43,6
<b>Νήσοι Αιγαίου—Aegean Islands</b>	<b>9.122</b>	<b>9.109</b>	<b>428.533</b>	<b>456.712</b>	<b>508.807</b>	<b>6,6</b>	<b>11,4</b>	<b>47,0</b>	<b>50,1</b>	<b>55,8</b>
Δωδεκανήσου—Dodekanissos	2.714	2.714	145.071	163.476	190.071	12,7	16,3	53,5	60,2	70,0
Κυκλάδων—Kyklades	2.572	2.572	88.458	94.005	112.615	6,3	19,8	34,4	36,5	43,8
Λέσβου—Lesvos	2.154	2.141	104.620	105.082	109.118	0,4	3,8	48,6	48,8	50,7
Σάμου—Samos	778	778	40.519	41.965	43.595	3,6	3,9	52,1	53,9	56,0
Χίου—Chios	904	904	49.865	52.184	53.408	4,7	2,3	55,2	57,7	59,1
<b>Κρήτη—Kriti</b>	<b>8.336</b>	<b>8.335</b>	<b>502.165</b>	<b>540.054</b>	<b>601.131</b>	<b>7,6</b>	<b>11,3</b>	<b>60,2</b>	<b>64,8</b>	<b>72,1</b>
Ηρακλείου—Iraklio	2.641	2.641	243.622	264.906	292.489	8,7	10,4	92,2	100,3	110,7
Λασιθίου—Lassithi	1.823	1.823	70.053	71.279	76.319	1,8	7,1	38,4	39,1	41,9
Ρεθύμνης—Rethymno	1.496	1.496	62.634	70.095	81.936	11,9	16,9	41,9	46,9	54,8
Χανίων—Chania	2.376	2.375	125.856	133.774	150.387	6,3	12,4	53,0	56,3	63,3

(1) Πηγή: Γεωγραφική Υπηρεσία Στρατού.

(2) Τα έτη 1981 και 1991 έχουν προσαρμοστεί σύμφωνα με τα διοικητικά όρια της Απογραφής του 2001.

(3) Αυτοδιοίκηση.

(1) Source: Hellenic Military Geographical Service.

(2) The years 1981 and 1991 have been adjusted according to the administrative boundaries of the 2001 Census.

(3) Self-governed.

**Π: 7. Επιφάνεια, πραγματικός και μόνιμος πληθυσμός των κατοικημένων νήσων της Ελλάδος**  
**Area, de facto and usual resident population of the inhabited islands of Greece**

Απογραφή—2001—Census

Γεωγραφικό διαμέρισμα, νομός, κατοικημένες νήσοι Geographic region, department, inhabited islands	Επιφάνεια (χλμ <sup>2</sup> ) (1) Area (km <sup>2</sup> )	Πραγματικός πληθυσμός De facto population	Μόνιμος πληθυσμός Usual resident population	Γεωγραφικό διαμέρισμα, νομός, κατοικημένες νήσοι Geographic region, department, inhabited islands	Επιφάνεια (χλμ <sup>2</sup> ) (1) Area (km <sup>2</sup> )	Πραγματικός πληθυσμός De facto population	Μόνιμος πληθυσμός Usual resident population
<b>Σύνολο Ελλάδος—Greece, total</b>	<b>24.808,543</b>	<b>1.622.767</b>	<b>1.595.432</b>	<i>Κερκύρας—Kerkyra</i>	632,475	111.975	111.081
<b>Αττική—Attiki</b>	<b>586,877</b>	<b>66.875</b>	<b>62.856</b>	Αντίπαξος,ο—Antipaxos	4,598	64	24
<i>Νομαρχία Αθηνών—Prefecture of Athens</i>	—	—	—	Ερεϊκούσσα,η—Erikoussa	4,381	698	612
<i>Νομαρχία Ανατολικής Αττικής—Prefecture of Eastern Attiki</i>	—	—	—	Κέρκυρα—Kerkyra	585,312	107.879	107.514
<i>Νομαρχία Δυτικής Αττικής—Prefecture of Western Attiki</i>	—	—	—	Μαθράκιον,το—Mathraki	3,092	297	186
<i>Νομαρχία Περαιώς—Prefecture of Pireas</i>	586,877	66,875	62,856	Οθωνοί,οι—Othoni	10,444	663	340
Αργιστριον—Angistri	11,732	920	886	Πάξοι—Paxi	24,648	2,374	2,405
Αίγινα—Egina	77,014	13,552	12,716	<i>Κεφαλληνίας—Kefallinia</i>	834,159	39,488	37,756
Αντικύθηρα—Antikythira	19,776	44	39	Ατοκος,η—Atokos	4,324	—	2
Δοκός,η—Dokos	13,537	43	13	Ιθάκη—Ithaki	95,821	3,084	3,210
Κύθηρα—Kythira	277,746	3,354	3,532	Κεφαλληνία—Kefallinia	734,014	36,404	34,544
Πόρος—Poros	22,841	4,348	4,282	<i>Λευκάδος—Lefkada</i>	353,121	22,506	21,888
Σάλαμινα—Salamina	91,503	38,022	34,975	Κάλαμος—Kalamos	25,122	543	510
Σπέτσαι—Spetses	20,263	3,908	3,772	Καστός—Kastos	5,915	120	89
Σπερτοπούλα,η—Spetsopoula	1,956	8	8	Λευκάδα—Lefkada	301,106	20,751	20,295
Τρίκερι,το—Trikeri	0,923	4	4	Μεγανήσιον—Meganissi	20,100	1,090	992
Υδρα—Hydra	49,586	2,672	2,629	Σκορπιός,ο—Skorpios	0,878	2	2
<b>Λοιπή Στερεά Ελλάς και Εύβοια—Rest of Central Greece and Evia</b>	<b>3.873,648</b>	<b>200.998</b>	<b>193.894</b>	<b>Ήπειρος—Ipiros</b>	<b>0,677</b>	<b>347</b>	<b>354</b>
<i>Αιτωλίας και Ακαρνανίας—Etolia and Akarnania</i>	1,067	110	92	<i>Αρτης—Arta</i>	—	—	—
Τουρλίδες,η—Tourlida	1,067	110	92	<i>Θεσπρωτίας—Thesprotia</i>	—	—	—
<i>Βοιωτίας—Viotia</i>	—	—	—	<i>Ιωαννίνων—Ioannina</i>	0,677	347	354
<i>Ευβοίας—Evia</i>	3.870,231	200,732	193,720	Ιωάννινα—Ioannina	0,677	347	354
Εύβοια—Evia	3.661,637	198,130	191,009	<i>Πρεβέζης—Preveza</i>	—	—	—
Σκύρος—Skyros	208,594	2,602	2,711	<b>Θεσσαλία—Thessalia</b>	<b>256,012</b>	<b>13,648</b>	<b>13,010</b>
<i>Ευρυτανίας—Evrítania</i>	—	—	—	<i>Καρδίτσης—Karditsa</i>	—	—	—
<i>Φθιώτιδος—Fthiotida</i>	—	—	—	<i>Λαρίσης—Larissa</i>	—	—	—
<i>Φοκίδος—Fokida</i>	2,350	156	82	<i>Μαγνησίας—Magnissia</i>	256,012	13,648	13,010
Τριζόνα,τα—Trizonia	2,350	156	82	Αδέλφοι,οι—Adelfi	1,032	11	9
<b>Πελοπόννησος—Peloponnissos</b>	<b>45,081</b>	<b>778</b>	<b>789</b>	Αλατός,ο—Alatas	0,566	5	5
<i>Αργολίδος—Argolida</i>	2,056	11	11	Αλώνησος—Alonnisos	65,390	2,672	2,399
Κορωνίς,η—Koronida	0,235	4	4	Κυρά Παναγιά,η—Kyra Panagia	24,973	10	10
Πλατεία,η—Platia	1,821	7	7	Παλαιόν Τριζέριον,το—Paleo Trikeri	2,476	87	86
<i>Αρκαδίας—Arkadia</i>	—	—	—	Περιστέρα,η—Peristera	14,513	5	5
<i>Αχαΐας—Achaia</i>	—	—	—	Πιπέριον,το—Piperi	4,166	2	2
<i>Ηλείας—Ilia</i>	—	—	—	Σκιάθος—Skiathos	47,212	6,160	5,788
<i>Κορινθίας—Korinthia</i>	0,911	9	4	Σκόπελος—Skopelos	95,684	4,696	4,706
Αλκυονίδες,οι—Alkyonides	0,911	9	4	<i>Τρικάλων—Trikala</i>	—	—	—
<i>Λακωνίας—Lakonia</i>	17,859	745	746	<b>Μακεδονία—Makedonia</b>	<b>392,075</b>	<b>14,476</b>	<b>14,144</b>
Ελαφώνησος—Elafonissos	17,859	745	746	<i>Γρεβενών—Grevena</i>	—	—	—
<i>Μεσσηνίας—Messinia</i>	24,255	13	28	<i>Δράμας—Drama</i>	—	—	—
Πρότι,η—Proti	3,107	4	4	<i>Ημαθίας—Imathia</i>	—	—	—
Σαπτεντζα,η—Sapientza	9,018	7	7	<i>Θεσσαλονίκης—Thessaloniki</i>	—	—	—
Σχιζα,η—Schiza	12,130	2	17	<i>Καβάλας—Kavala</i>	384,028	13,765	13,451
<b>Ιόνιοι Νήσοι—Ionian Islands</b>	<b>2.227,554</b>	<b>212.984</b>	<b>209.608</b>	Θάσος—Thassos	383,672	13,761	13,447
<i>Ζακύνθου—Zakynthos</i>	407,799	39,015	38,883	Κοΐνυρα,η—Kinyra	0,356	4	4
<i>Ζάκυνθος—Zakynthos</i>	406,619	38,957	38,825	<i>Καστοριάς—Kastoria</i>	—	—	—
<i>Σταμφάνιον των Στροφάδων,το—Stamfanio, Strofades</i>	1,180	58	58	<i>Κιλκίς—Kilkis</i>	—	—	—
				<i>Κοζάνης—Kozani</i>	—	—	—
				<i>Πέλλης—Pella</i>	—	—	—
				<i>Πιερίας—Pieria</i>	—	—	—
				<i>Σερρών—Serres</i>	—	—	—

Πίνακας—Table II: 7. Συνέχεια—Continued

Γεωγραφικό διαμέρισμα, νομός, κατοικημένες νήσοι Geographic region, department, inhabited islands	Επιφάνεια (χλμ <sup>2</sup> ) (1) Area (km <sup>2</sup> )	Πραγματικός πληθυσμός De facto population	Μόνιμος πληθυσμός Usual resident population	Γεωγραφικό διαμέρισμα, νομός, κατοικημένες νήσοι Geographic region, department, inhabited islands	Επιφάνεια (χλμ <sup>2</sup> ) (1) Area (km <sup>2</sup> )	Πραγματικός πληθυσμός De facto population	Μόνιμος πληθυσμός Usual resident population
Φλωρίνης—Florina	0,801	144	143	Ιος—Ios	108,713	1.838	1.862
Άγιος Αχίλλειος—Agiios Achillios	0,801	144	143	Κάτο Αντικίρι,το—Kato Antikeri	1,050	1	1
Χαλκιδικής—Chalkidiki	7,246	567	550	Κέα—Kea	131,693	2,412	2,158
Αμμουλιανή—Ammouliani	7,136	564	547	Κίμωλος—Kimos	37,426	769	838
Σπαλαθρονήσια,τα—Spalathronissia	0,110	3	3	Κουφονήσια—Koufonissia	5,770	366	376
Άγιον Όρος <sup>(2)</sup> —Agion Oros <sup>(2)</sup>	—	—	—	Κύθνος—Kythnos	99,432	1,608	1,538
<b>Θράκη—Thraki</b>	<b>180,364</b>	<b>2,723</b>	<b>2,712</b>	Μακρονήσος,η—Makronissos	18,427	5	4
Έβρου—Evros	180,364	2,723	2,712	Μήλος—Mitos	158,403	4,771	4,736
Σαμοθράκη—Samothraki	180,364	2,723	2,712	Μύκονος—Mykonos	86,125	9,306	9,260
Ξάνθης—Xanthi	—	—	—	Νάξος—Naxos	389,434	18,188	17,357
Ροδόπης—Rodopi	—	—	—	Πάρος—Paros	196,755	12,853	12,514
<b>Νήσοι Αιγαίου—Aegean Islands</b>	<b>8,933,620</b>	<b>508,807</b>	<b>503,697</b>	Σέριφος—Serifos	74,331	1,414	1,262
Δωδεκανήσου—Dodekanissos	2,649,444	190,071	188,506	Σίκινος—Sikinos	41,676	238	238
Αγαθονήσιον—Agathonissi	13,417	158	152	Σίφνος—Sifnos	77,371	2,442	2,574
Αρκοί,οι—Arki	6,697	54	50	Σύρος—Syros	84,069	19,782	19,793
Αστυπάλαια—Astypalea	96,420	1,238	1,385	Σχοινούσα—Schinoussa	8,144	206	197
Γυαλί,το—Yali	4,558	10	13	Τήνος—Tinos	197,044	8,574	8,115
Καλόλιμνος,η—Kalolimnos	1,912	20	28	Φολέγανδρος—Folegandros	32,384	667	676
Κάλυμνος—Kalymnos	110,581	16,235	16,368	Λέσβου—Lesvos	2,154,418	109,118	108,288
Κάρπαθος—Karpathos	300,152	6,489	6,543	Άγιος Γεώργιος, ο (Δήμος Καλλονής)—Agios Georgios (Kalloni Municipality)	0,052	1	—
Κάσος—Kassos	66,419	990	1,013	Άγιος Ευστράτιος—Agios Eustratios	42,080	371	307
Κίναρος,η—Kinaros	4,577	2	2	Λέσβος—Lesvos	1,635,998	90,642	90,436
Κως—Kos	287,611	30,947	30,828	Λήμνος—Limnos	476,288	18,104	17,545
Λέβιθα,τα—Levitha	9,121	8	9	Σάμου—Samos	777,194	43,595	43,841
Λίψι—Lipsi	15,842	698	687	Άγιος Μηνάς,ο—Agios Minas	2,343	3	3
Λέρος—Leros	54,052	8,123	8,087	Θήμιαινα,η—Thimena	10,071	140	151
Μάραθος,η—Marathos	0,355	6	6	Ικαρία—Ikaria	255,320	8,312	8,354
Μεγίστη—Megisti	9,113	406	369	Σαμιοπούλα,η—Samio poula	1,018	5	1
Νίσυρος—Nissyros	41,263	938	915	Σάμος—Samos	477,942	33,809	33,999
Πάτμος—Patmos	34,142	2,984	2,997	Φούρνοι—Fouri	30,500	1,326	1,333
Πλάτη,η—Plati	0,205	2	2	Χίου—Chios	897,645	53,408	53,106
Ρόδος—Rodos	1,401,459	117,007	115,334	Οινούσες—Inousses	14,382	1,050	855
Ροι,η—Ro	1,476	15	21	Χίος—Chios	842,796	51,936	51,773
Σαριά,η—Saria	20,429	22	22	Ψαρά—Psara	40,467	422	478
Στρογγυλή,η—Strongyli	0,174	9	13	<b>Κρήτη—Kriti</b>	<b>8,312,635</b>	<b>601,131</b>	<b>594,368</b>
Σύμη—Syml	57,865	2,606	2,594	Κρήτη—Kriti	8,261,183	601,030	594,282
Τέλενδος,η—Telendos	4,648	54	54	Ηρακλείου—Iraklio	2,641,086	292,489	291,225
Τήλος—Tilos	61,487	533	521	Ηράκλειο—Iraklio	2,629,177	292,489	291,223
Φαρμακονήσιον,το—Farmakonissi	3,866	74	74	Δία,η—Dia	11,909	—	2
Χάλκη—Chalki	26,988	313	295	Λασιθίου—Lassithi	1,801,857	76,319	75,736
Ψέριμος,η—Pserimos	14,615	130	124	Λασιθι—Lassithi	1,797,114	76,316	75,733
<b>Κυκλάδων—Kyklades</b>	<b>2,454,919</b>	<b>112,615</b>	<b>109,956</b>	Χρυσή,η—Chryssi	4,743	3	3
Αμοργός—Amorgos	121,464	1,858	1,851	Ρεθύμνης—Rethymno	1,494,694	81,936	78,957
Ανάφη—Anafi	38,636	273	272	Ρέθυμνο—Rethymno	1,494,694	81,936	78,957
Άνδρος—Andros	383,022	10,009	9,285	Χανίων—Chania	2,374,998	150,387	148,450
Αντίπαρος—Antiparos	35,090	1,037	1,010	Χανιά—Chania	2,340,198	150,289	148,369
Δεσποτικό,το—Despotiko	7,754	—	1	Γαυδοπούλα,η—Gavdopoula	1,775	3	3
Δήλος,η—Dilos	3,536	14	14	Γαύδος—Gavdos	33,025	95	78
Δονούσα—Donoussa	13,652	163	166				
Ηρακλεία—Iraklia	18,078	151	133				
Θήρα—Thira	76,194	13,402	13,447				
Θηρασιάς—Thirassia	9,246	268	278				

(1) Πηγή: Υδρογραφική Υπηρεσία Πολεμικού Ναυτικού.  
(2) Αυτοδιοικητο.

(1) Source: Hydrographic Service of the Greek Military Navy.  
(2) Self-governed.

**Π: 8. Κατανομή των δήμων και κοινοτήτων της Ελλάδος, ανάλογα με το μέγεθος του μόνιμου πληθυσμού τους**  
**Distribution of municipalities and communes in Greece, by size-groups of their usual resident population**  
 Απογραφή—2001—Census

Τάξεις μεγέθους	Αριθμός δήμων Number of municipalities	Πληθυσμός (1) Population	Αριθμός κοινοτήτων Number of communes	Πληθυσμός (1) Population	Size-groups
<b>Σύνολο Ελλάδος</b>	<b>900</b>	<b>10.758.486</b>	<b>133</b>	<b>173.650</b>	<b>Greece, total</b>
100.000 κάτοικοι και άνω	8	2.064.905	—	—	100.000 inhabitants and over
50.000 – 99.999	37	2.507.669	—	—	50.000 – 99.999
20.000 – 49.999	56	1.762.224	—	—	20.000 – 49.999
10.000 – 19.999	111	1.493.167	—	—	10.000 – 19.999
5.000 – 9.999	232	1.628.968	8	47.661	5.000 – 9.999
2.000 – 4.999	343	1.153.297	21	64.033	2.000 – 4.999
1.000 – 1.999	88	131.056	22	30.013	1.000 – 1.999
500 – 999	18	14.100	32	21.250	500 – 999
200 – 499	7	3.100	22	8.020	200 – 499
0 – 199	—	—	28	2.673	0 – 199

(1) Δεν περιλαμβάνεται ο πληθυσμός του αυτοδιοικούητου Αγίου Όρους (1.961 άτομα).

(1) Not including the population of self-governed Agion Oros (1.961 persons)

**Π: 8α. Κατανομή των δημοτικών και κοινοτικών διαμερισμάτων της Ελλάδος, ανάλογα με το μέγεθος του μόνιμου πληθυσμού τους**  
**Distribution of the municipal and communal departments in Greece, by size-groups of their usual resident population**  
 Απογραφή—2001—Census

Τάξεις μεγέθους	Αριθμός δημοτικών διαμερισμάτων Number of municipal departments	Πληθυσμός (1) Population	Αριθμός κοινοτικών διαμερισμάτων Number of communal departments	Πληθυσμός (1) Population	Size-groups
<b>Σύνολο Ελλάδος</b>	<b>5.939</b>	<b>10.758.486</b>	<b>190</b>	<b>173.650</b>	<b>Greece, total</b>
100.000 κάτοικοι και άνω	8	2.056.526	—	—	100.000 inhabitants and over
50.000 – 99.999	33	2.247.730	—	—	50.000 – 99.999
20.000 – 49.999	55	1.730.252	—	—	20.000 – 49.999
10.000 – 19.999	53	727.657	—	—	10.000 – 19.999
5.000 – 9.999	96	643.531	8	47.661	5.000 – 9.999
2.000 – 4.999	288	856.711	21	64.033	2.000 – 4.999
1.000 – 1.999	596	811.180	19	26.619	1.000 – 1.999
500 – 999	1.228	867.649	26	17.448	500 – 999
200 – 499	1.875	636.768	33	11.494	200 – 499
0 – 199	1.707	180.482	83	6.395	0 – 199

(1) Βλέπε υποσημείωση (1), πίνακα Π:8.

(1) See footnote (1), table Π:8.

**Π: 9. Κατανομή των οικισμών της Ελλάδος, ανάλογα με το μέγεθος του μόνιμου πληθυσμού τους**  
**Distribution of localities in Greece, by size-groups of their usual resident population**  
 Απογραφή—2001—Census

Τάξεις μεγέθους	Αριθμός οικισμών Number of localities	Πληθυσμός—Population		Size-groups
		Σύνολο Total	Από αυτόν, συγκεντρωμένος Thereof, agglomerated	
<b>Σύνολο Ελλάδος</b>	<b>13.272</b>	<b>10.934.097</b>	<b>10.836.627</b>	<b>Greece, total</b>
500.000 κάτοικοι και άνω	1	789.166	788.565	500.000 inhabitants and over
200.000 – 499.999	1	385.406	385.387	200.000 – 499.999
100.000 – 199.999	6	879.212	875.738	100.000 – 199.999
50.000 – 99.999	32	2.188.154	2.184.178	50.000 – 99.999
20.000 – 49.999	53	1.685.251	1.679.815	20.000 – 49.999
10.000 – 19.999	52	704.295	699.813	10.000 – 19.999
5.000 – 9.999	90	598.547	591.084	5.000 – 9.999
2.000 – 4.999	276	828.051	815.221	2.000 – 4.999
1.000 – 1.999	535	729.023	716.401	1.000 – 1.999
500 – 999	1.233	854.275	837.714	500 – 999
200 – 499	2.401	779.629	763.493	200 – 499
50 – 199	3.995	424.066	413.170	50 – 199
0 – 49	4.597	89.022	86.048	0 – 49

**Π: 10. Αστικός και αγροτικός μόνιμος πληθυσμός της Ελλάδος, κατά γεωγραφικό διαμέρισμα και νομό**  
**Urban and rural usual resident population of Greece, by geographic region and department**

Απογραφή—2001—Census

Γεωγραφικό διαμέρισμα και νομός Geographic region and department	Πληθυσμός—Population			Κατανομή—%—Distribution	
	Σύνολο Total	Αστικός Urban	Αγροτικός Rural	Αστικός Urban	Αγροτικός Rural
<b>Σύνολο Ελλάδος—Greece, total</b> .....	<b>10.934.097</b>	<b>8.211.646</b>	<b>2.722.451</b>	<b>75,1</b>	<b>24,9</b>
<b>Αττική—Attiki</b> .....	<b>3.894.573</b>	<b>3.853.752</b>	<b>40.821</b>	<b>99,0</b>	<b>1,0</b>
Νομαρχία Αθηνών—Prefecture of Athens	2.805.262	2.805.262	—	100,0	0,0
Νομαρχία Ανατολικής Αττικής—Prefecture of Eastern Attiki .....	386.067	365.302	20.765	94,6	5,4
Νομαρχία Δυτικής Αττικής—Prefecture of Western Attiki .....	149.794	146.961	2.833	98,1	1,9
Νομαρχία Πειραιώς—Prefecture of Piraeus	553.450	536.227	17.223	96,9	3,1
<b>Λοιπή Στερεά Ελλάδα και Εύβοια—Rest of Central Greece and Evia</b> .....	<b>777.236</b>	<b>437.723</b>	<b>339.513</b>	<b>56,3</b>	<b>43,7</b>
Αιτωλίας και Ακαρνανίας—Etolia and Akarmania .....	219.092	116.737	102.355	53,3	46,7
Βοιωτίας—Viotia .....	123.913	82.261	41.652	66,4	33,6
Ευβοίας—Evia .....	207.305	122.671	84.634	59,2	40,8
Ευρυτανίας—Evyritania .....	19.518	7.353	12.165	37,7	62,3
Φθιώτιδος—Fthiotida .....	169.542	96.862	72.680	57,1	42,9
Φοκίδος—Fokida .....	37.866	11.839	26.027	31,3	68,7
<b>Πελοπόννησος—Peloponnissos</b> .....	<b>1.100.071</b>	<b>604.219</b>	<b>495.852</b>	<b>54,9</b>	<b>45,1</b>
Αργολίδος—Argolida .....	102.392	52.580	49.812	51,4	48,6
Αρκαδίας—Arkadia .....	91.326	41.034	50.292	44,9	55,1
Αχαΐας—Achaia .....	318.928	225.560	93.368	70,7	29,3
Ηλείας—Ilia .....	183.521	82.250	101.271	44,8	55,2
Κορινθίας—Korinthia .....	144.527	83.495	61.032	57,8	42,2
Λακωνίας—Lakonia .....	92.811	32.707	60.104	35,2	64,8
Μεσσηνίας—Messinia .....	166.566	86.593	79.973	52,0	48,0
<b>Ιόνιοι Νήσοι—Ionian Islands</b> .....	<b>209.608</b>	<b>76.452</b>	<b>133.156</b>	<b>36,5</b>	<b>63,5</b>
Ζακύνθου—Zakynthos .....	38.883	11.140	27.743	28,7	71,3
Κερκύρας—Kerkyra .....	111.081	43.841	67.240	39,5	60,5
Κεφαλληνίας—Kefallinia .....	37.756	13.666	24.090	36,2	63,8
Λευκάδος—Lefkada .....	21.888	7.805	14.083	35,7	64,3
<b>Ήπειρος—Ipiros</b> .....	<b>336.392</b>	<b>159.109</b>	<b>177.283</b>	<b>47,3</b>	<b>52,7</b>
Άρτας—Arta .....	73.620	29.099	44.521	39,5	60,5
Θεσπρωτίας—Thesprotia .....	43.601	15.003	28.598	34,4	65,6
Ιωαννίνων—Ioannina .....	161.027	85.463	75.564	53,1	46,9
Πρεβέζης—Preveza .....	58.144	29.544	28.600	50,8	49,2
<b>Θεσσαλία—Thessalia</b> .....	<b>740.115</b>	<b>479.627</b>	<b>260.488</b>	<b>64,8</b>	<b>35,2</b>
Καρδίτσας—Karditsa .....	120.265	52.777	67.488	43,9	56,1
Λαρίσης—Larissa .....	282.156	197.110	85.046	69,9	30,1
Μαγνησίας—Magnissia .....	205.005	157.057	47.948	76,6	23,4
Τρικάλων—Trikala .....	132.689	72.683	60.006	54,8	45,2
<b>Μακεδονία—Makedonia</b> .....	<b>2.414.558</b>	<b>1.755.117</b>	<b>659.441</b>	<b>72,7</b>	<b>27,3</b>
Γρεβενών—Grevena .....	32.567	16.149	16.418	49,6	50,4
Δράμας—Drama .....	102.184	66.641	35.543	65,2	34,8
Ημαθίας—Imathia .....	142.471	91.878	50.593	64,5	35,5
Θεσσαλονίκης—Thessaloniki .....	1.084.001	1.016.045	67.956	93,7	6,3
Καβάλας—Kavala .....	141.499	91.103	50.396	64,4	35,6
Καστοριάς—Kastoria .....	53.702	27.616	26.086	51,4	48,6
Κιλίκης—Kilkis .....	86.424	35.414	51.010	41,0	59,0
Κοζάνης—Kozani .....	153.939	91.833	62.106	59,7	40,3
Πέλλης—Pella .....	143.957	73.668	70.289	51,2	48,8
Πιερίας—Pieria .....	126.412	83.024	43.388	65,7	34,3
Σερρών—Serres .....	194.483	93.639	100.844	48,1	51,9
Φλωρίνης—Florina .....	54.109	19.886	34.223	36,8	63,2
Χαλκιδικής—Chalkidiki .....	96.849	48.221	48.628	49,8	50,2
Άγιον Όρος <sup>(1)</sup> —Agion Oros <sup>(1)</sup> .....	1.961	—	1.961	0,0	100,0
<b>Θράκη—Thraki</b> .....	<b>363.479</b>	<b>210.381</b>	<b>153.098</b>	<b>57,9</b>	<b>42,1</b>
Έβρου—Evros .....	149.283	91.839	57.444	61,5	38,5
Ξάνθης—Xanthi .....	102.959	60.489	42.470	58,8	41,2
Ροδόπης—Rodopi .....	111.237	58.053	53.184	52,2	47,8
<b>Νήσοι Αιγαίου—Aegean Islands</b> .....	<b>503.697</b>	<b>281.280</b>	<b>222.417</b>	<b>55,8</b>	<b>44,2</b>
Δοδεκανήσου—Dodekanissos .....	188.506	145.630	42.876	77,3	22,7
Κυκλάδων—Kykklades .....	109.956	39.830	70.126	36,2	63,8
Λέσβου—Lesvos .....	108.288	47.127	61.161	43,5	56,5
Σάμου—Samos .....	43.841	18.029	25.812	41,1	58,9
Χίου—Chios .....	53.106	30.664	22.442	57,7	42,3
<b>Κρήτη—Kriti</b> .....	<b>594.368</b>	<b>353.986</b>	<b>240.382</b>	<b>59,6</b>	<b>40,4</b>
Ηρακλείου—Iraklio .....	291.225	193.244	97.981	66,4	33,6
Λασιθίου—Lassithi .....	75.736	39.036	36.700	51,5	48,5
Ρεθύμνης—Rethymno .....	78.957	32.252	46.705	40,8	59,2
Χανίων—Chania .....	148.450	89.454	58.996	60,3	39,7

(1) Αυτοδιοίκητο.

(1) Self-governed.

**Π: 11. Πεδινός, ημιορεινός και ορεινός μόνιμος πληθυσμός της Ελλάδος, κατά γεωγραφικό διαμέρισμα και νομό**  
**Usual resident population living in level, semi-mountainous and mountainous areas of Greece, by geographic region and department**  
 Απογραφή—2001—Census

Γεωγραφικό διαμέρισμα και νομός Geographic region and department	Πληθυσμός—Population				Κατανομή—%—Distribution		
	Σύνολο Total	Πεδινός Level	Ημιορεινός Semi-moun- tainous	Ορεινός Mountainous	Πεδινός Level	Ημιορεινός Semi-moun- tainous	Ορεινός Mountainous
<b>Σύνολο Ελλάδος—Greece, total</b>	<b>10.934.097</b>	<b>7.858.224</b>	<b>2.285.884</b>	<b>789.989</b>	<b>71,9</b>	<b>20,9</b>	<b>7,2</b>
<b>Αττική—Attiki</b>	<b>3.894.573</b>	<b>2.888.495</b>	<b>1.002.204</b>	<b>3.874</b>	<b>74,2</b>	<b>25,7</b>	<b>0,1</b>
Νομαρχία Αθηνών—Prefecture of Athens	2.805.262	2.306.524	498.738	—	82,2	17,8	0,0
Νομαρχία Ανατολικής Αττικής—Prefecture of Eastern Attiki	386.067	186.855	199.212	—	48,4	51,6	0,0
Νομαρχία Δυτικής Αττικής—Prefecture of Western Attiki	149.794	76.963	70.579	2.252	51,4	47,1	1,5
Νομαρχία Πειραιώς—Prefecture of Piraeas	553.450	318.153	233.675	1.622	57,5	42,2	0,3
<b>Λοιπή Στερεά Ελλάς και Εύβοια—Rest of Central Greece and Evia</b>	<b>777.236</b>	<b>444.871</b>	<b>218.112</b>	<b>114.253</b>	<b>57,2</b>	<b>28,1</b>	<b>14,7</b>
Αιτωλίας και Ακαρνανίας—Etolia and Akarnania	219.092	125.557	64.926	28.609	57,3	29,6	13,1
Βοιωτίας—Viotia	123.913	71.547	37.648	14.718	57,7	30,4	11,9
Ευβοίας—Evia	207.305	142.166	45.846	33.739	68,6	22,1	9,3
Ευρυτανίας—Evyritania	19.518	—	—	19.518	0,0	0,0	100,0
Φθιώτιδος—Fthiotida	169.542	97.429	53.838	18.275	57,5	31,8	10,8
Φωκίδος—Fokida	37.866	8.172	15.854	13.840	21,6	41,9	36,5
<b>Πελοπόννησος—Peloponnissos</b>	<b>1.100.071</b>	<b>749.320</b>	<b>210.085</b>	<b>140.666</b>	<b>68,1</b>	<b>19,1</b>	<b>12,8</b>
Αργολίδος—Argolida	102.392	67.631	17.923	16.838	66,1	17,5	16,4
Αρκαδίας—Arkadia	91.326	44.383	20.246	26.697	48,6	22,2	29,2
Αχαΐας—Achaia	318.928	268.777	16.412	33.739	84,3	5,1	10,6
Ηλείας—Ilia	183.521	156.556	15.288	11.677	85,3	8,3	6,4
Κορινθίας—Korinthia	144.527	90.784	27.270	26.473	62,8	18,9	18,3
Λακωνίας—Lakonia	92.811	48.856	33.556	10.399	52,6	36,2	11,2
Μεσσηνίας—Messinia	166.566	72.333	79.390	14.843	43,4	47,7	8,9
<b>Ιόνιοι Νήσοι—Ionian Islands</b>	<b>209.608</b>	<b>162.744</b>	<b>35.030</b>	<b>11.834</b>	<b>77,6</b>	<b>16,7</b>	<b>5,6</b>
Ζακύνθου—Zakynthos	38.883	30.980	7.715	188	79,7	19,8	0,5
Κερκύρας—Kerkyra	111.081	96.963	14.118	—	87,3	12,7	0,0
Κεφαλληνίας—Kefallinia	37.756	21.913	10.809	5.034	58,0	28,6	13,3
Λευκάδος—Lefkada	21.888	12.888	2.388	6.612	58,9	10,9	30,2
<b>Ήπειρος—Ipiros</b>	<b>336.392</b>	<b>189.179</b>	<b>61.956</b>	<b>85.257</b>	<b>56,2</b>	<b>18,4</b>	<b>25,3</b>
Άρτας—Arta	73.620	48.361	8.115	17.144	65,7	11,0	23,3
Θεσπρωτίας—Thesprotia	43.601	7.910	22.843	12.848	18,1	52,4	29,5
Ιωαννίνων—Ioannina	161.027	95.106	22.601	43.320	59,1	14,0	26,9
Πρεβέζης—Preveza	58.144	37.802	8.397	11.945	65,0	14,4	20,5
<b>Θεσσαλία—Thessalia</b>	<b>740.115</b>	<b>570.301</b>	<b>86.385</b>	<b>83.429</b>	<b>77,1</b>	<b>11,7</b>	<b>11,3</b>
Καρδίτσας—Karditsa	120.265	97.797	6.340	16.128	81,3	5,3	13,4
Λαρίσης—Larissa	282.156	221.474	39.395	21.287	78,5	14,0	7,5
Μαγνησίας—Magnissia	205.005	161.282	18.045	25.678	78,7	8,8	12,5
Τρικάλων—Trikala	132.689	89.748	22.605	20.336	67,6	17,0	15,3
<b>Μακεδονία—Makedonia</b>	<b>2.414.558</b>	<b>1.894.961</b>	<b>367.346</b>	<b>152.251</b>	<b>78,5</b>	<b>15,2</b>	<b>6,3</b>
Γρεβενών—Grevena	32.567	3.091	20.832	8.644	9,5	64,0	26,5
Δράμας—Drama	102.184	74.542	18.905	8.737	72,9	18,5	8,6
Ημαθίας—Imathia	142.471	114.610	3.510	24.351	80,4	2,5	17,1
Θεσσαλονίκης—Thessaloniki	1.084.001	1.038.532	39.213	6.256	95,8	3,6	0,6
Καβάλας—Kavala	141.499	32.323	91.566	17.610	22,8	64,7	12,4
Καστοριάς—Kastoria	53.702	16.543	28.949	8.210	30,8	53,9	15,3
Κιλκίς—Kilkis	86.424	78.219	5.737	2.468	90,5	6,6	2,9
Κοζάνης—Kozani	153.939	97.130	33.364	23.445	63,1	21,7	15,2
Πέλλης—Pella	143.957	119.424	7.794	16.739	83,0	5,4	11,6
Πιερίας—Pieria	126.412	94.716	25.686	6.010	74,9	20,3	4,8
Σερρών—Serres	194.483	153.220	33.379	7.884	78,8	17,2	4,1
Φλώρινης—Florina	54.109	23.204	21.081	9.824	42,9	39,0	18,2
Χαλκιδικής—Chalkidiki	96.849	49.407	35.369	12.073	51,0	36,5	12,5
Άγιον Όρος(1)—Agion Oros(1)	1.961	—	1.961	—	0,0	100,0	0,0
<b>Θράκη—Thraki</b>	<b>363.479</b>	<b>251.482</b>	<b>78.688</b>	<b>33.309</b>	<b>69,2</b>	<b>21,6</b>	<b>9,2</b>
Έβρου—Evros	149.283	135.781	9.599	3.903	91,0	6,4	2,6
Ξάνθης—Xanthi	102.959	25.798	55.376	21.785	25,1	53,8	21,2
Ροδόπης—Rodopi	111.237	89.903	13.713	7.621	80,8	12,3	6,9
<b>Νήσοι Αιγαίου—Aegean Islands</b>	<b>503.697</b>	<b>303.099</b>	<b>122.843</b>	<b>77.755</b>	<b>60,2</b>	<b>24,4</b>	<b>15,4</b>
Δωδεκανήσου—Dodekanissos	188.506	122.947	38.596	26.963	65,2	20,5	14,3
Κυκλάδων—Kyklades	109.956	60.813	36.999	12.144	55,3	33,6	11,0
Λέσβου—Lesvos	108.288	72.004	22.295	13.989	66,5	20,6	12,9
Σάμου—Samos	43.841	9.571	12.780	21.490	21,8	29,2	49,0
Χίου—Chios	53.106	37.764	12.173	3.169	71,1	22,9	6,0
<b>Κρήτη—Kriti</b>	<b>594.368</b>	<b>403.772</b>	<b>103.235</b>	<b>87.361</b>	<b>67,9</b>	<b>17,4</b>	<b>14,7</b>
Ηρακλείου—Iraklio	291.225	223.764	35.599	31.862	76,8	12,2	10,9
Λασιθίου—Lassithi	75.736	25.285	34.889	15.562	33,4	46,1	20,5
Ρεθύμνης—Rethymno	78.957	47.435	8.554	22.968	60,1	10,8	29,1

(1) Αυτοδιοίκητο.

(1) Self-governed.

**Π: 12. Μόνιμος και νόμιμος πληθυσμός της Ελλάδος, κατά γεωγραφικό διαμέρισμα και νομό**  
**Usual resident and de jure population of Greece, by geographic region and department**

Απογραφή—2001—Census

Γεωγραφικό διαμέρισμα και νομός Geographic region and department	Μόνιμος πληθυσμός—Usual resident population					Νόμιμος πληθυσμός—De jure population			
	Σύνολο Total	Ομοδημότες Persons enumerated at the place they are registered	Ετεροδημότες Persons enumerated at a place other than the one they are registered	Αλλοδαποί Foreigners	Αδιευκρίνιστη υπηκοότητα/Χωρίς υπηκοότητα Citizenship, not specified/Without citizenship	Σύνολο Total	Διαμένοντες στο δήμο ή την κοινότητα που είναι δημότες Living in the municipality or commune they are registered	Διαμένοντες σε άλλους δήμους ή κοινότητες Living in other municipalities or communes	Διαμένοντες στο εξωτερικό Living abroad
<b>Σύνολο Ελλάδος—Greece, total</b>	<b>10.934.097</b>	<b>7.723.845</b>	<b>2.448.061</b>	<b>761.813</b>	<b>378</b>	<b>10.206.539</b>	<b>7.723.845</b>	<b>2.448.061</b>	<b>34.633</b>
<b>Αττική—Attiki</b>	<b>3.894.573</b>	<b>2.328.383</b>	<b>1.195.972</b>	<b>369.973</b>	<b>245</b>	<b>3.002.980</b>	<b>2.328.383</b>	<b>666.425</b>	<b>8.172</b>
Νομαρχία Αθηνών—Prefecture of Athens	2.805.262	1.588.015	942.167	274.882	198	2.078.653	1.588.015	484.229	6.409
Νομαρχία Ανατολικής Αττικής—Prefecture of Eastern Attiki	386.067	238.616	105.334	42.103	14	278.083	238.616	38.920	547
Νομαρχία Δυτικής Αττικής—Prefecture of Western Attiki	149.794	114.263	23.322	12.206	3	134.092	114.263	19.648	181
Νομαρχία Πειραιώς—Prefecture of Piraeas	553.450	387.489	125.149	40.782	30	512.152	387.489	123.628	1.035
<b>Λοιπή Στερεά Ελλάς και Εύβοια—Rest of Central Greece and Evia</b>	<b>777.236</b>	<b>640.303</b>	<b>90.556</b>	<b>46.373</b>	<b>4</b>	<b>871.232</b>	<b>640.303</b>	<b>229.087</b>	<b>1.842</b>
Αιτωλίας και Ακαρνανίας—Etolia and Akarmania	219.092	188.692	23.420	6.980	—	267.374	188.692	78.177	505
Βοιωτίας—Viotia	123.913	96.511	14.974	12.428	—	125.332	96.511	28.553	268
Ευβοίας—Evia	207.305	170.240	26.114	10.947	4	216.339	170.240	45.615	484
Ευρυτανίας—Evrntania	19.518	16.255	2.779	484	—	32.592	16.255	16.274	63
Φθιώτιδος—Fthiotida	169.542	137.152	19.436	12.954	—	181.213	137.152	43.677	384
Φοκίδος—Fokida	37.866	31.453	3.833	2.580	—	48.382	31.453	16.791	138
<b>Πελοπόννησος—Peloponnissos</b>	<b>1.100.071</b>	<b>895.018</b>	<b>129.007</b>	<b>76.034</b>	<b>12</b>	<b>1.174.916</b>	<b>895.018</b>	<b>276.761</b>	<b>3.137</b>
Αργολίδος—Argolida	102.392	82.354	10.920	9.118	—	101.389	82.354	18.871	164
Αρκαδίας—Arkadia	91.326	74.398	13.099	3.826	3	115.989	74.398	41.330	261
Αχαΐας—Achaia	318.928	250.911	50.470	17.545	2	307.186	250.911	55.694	581
Ηλείας—Ilia	183.521	163.917	8.987	10.616	1	214.896	163.917	50.380	599
Κορινθίας—Korinthia	144.527	114.071	16.905	13.550	1	141.496	114.071	27.105	320
Λακωνίας—Lakonia	92.811	74.448	10.250	8.112	1	101.111	74.448	26.284	379
Μεσσηνίας—Messinia	166.566	134.919	18.376	13.267	4	192.849	134.919	57.097	833
<b>Ιόνιοι Νήσοι—Ionian Islands</b>	<b>209.608</b>	<b>164.574</b>	<b>25.574</b>	<b>19.460</b>	<b>—</b>	<b>214.911</b>	<b>164.574</b>	<b>49.702</b>	<b>635</b>
Ζακύνθου—Zakynthos	38.883	29.937	3.806	5.140	—	37.979	29.937	7.980	62
Κεργύρας—Kerkyra	111.081	85.874	15.900	9.307	—	107.594	85.874	21.385	335
Κεφαλληνίας—Kefallinia	37.756	30.573	3.638	3.545	—	42.397	30.573	11.662	162
Λευκάδος—Lefkada	21.888	18.190	2.230	1.468	—	26.941	18.190	8.675	76
<b>Ήπειρος—Ipiros</b>	<b>336.392</b>	<b>253.938</b>	<b>66.762</b>	<b>15.690</b>	<b>2</b>	<b>396.732</b>	<b>253.938</b>	<b>139.909</b>	<b>2.885</b>
Άρτας—Arta	73.620	61.073	10.563	1.984	—	97.265	61.073	35.915	277
Θεσπρωτίας—Thesprotia	43.601	35.572	5.486	2.543	—	52.587	35.572	16.305	710
Ιοαννίνων—Ioannina	161.027	109.287	44.045	7.693	2	177.137	109.287	66.389	1.461
Πρεβέζης—Preveza	58.144	48.006	6.668	3.470	—	69.743	48.006	21.300	437
<b>Θεσσαλία—Thessalia</b>	<b>740.115</b>	<b>572.359</b>	<b>135.799</b>	<b>31.950</b>	<b>7</b>	<b>796.174</b>	<b>572.359</b>	<b>220.799</b>	<b>3.016</b>
Καρδίτσας—Karditsa	120.265	102.889	14.885	2.491	—	160.539	102.889	57.057	593
Λαρίσης—Larissa	282.156	210.979	57.219	13.956	2	278.163	210.979	66.263	921
Μαγνησίας—Magnissia	205.005	153.025	39.717	12.259	4	195.536	153.025	41.958	553
Τρικάλων—Trikala	132.689	105.466	23.978	3.244	1	161.936	105.466	55.521	949
<b>Μακεδονία—Makedonia</b>	<b>2.414.558</b>	<b>1.748.911</b>	<b>546.513</b>	<b>119.052</b>	<b>82</b>	<b>2.315.280</b>	<b>1.748.911</b>	<b>555.475</b>	<b>10.894</b>
Γρεβενών—Grevena	32.567	27.500	4.145	918	4	46.324	27.500	18.343	481
Δράμας—Drama	102.184	86.799	12.727	2.658	—	116.928	86.799	28.493	1.636
Ημαθίας—Imathia	142.471	120.566	17.242	4.624	39	149.784	120.566	28.631	587
Θεσσαλονίκης—Thessaloniki	1.084.001	628.924	388.113	66.941	23	824.633	628.924	193.662	2.047
Καβάλας—Kavala	141.499	115.330	18.741	7.428	—	147.076	115.330	30.992	754
Καστοριάς—Kastoria	53.702	40.741	10.760	2.201	—	53.877	40.741	12.945	191
Κιλίκης—Kilkis	86.424	73.748	9.292	3.383	1	106.653	73.748	32.338	567
Κοζάνης—Kozani	153.939	126.222	24.123	3.590	4	168.563	126.222	41.382	959
Πέλλης—Pella	143.957	126.700	10.867	6.390	—	157.903	126.700	30.669	534
Πιερίας—Pieria	126.412	104.272	15.880	6.257	3	131.898	104.272	26.908	718
Σερρών—Serres	194.483	171.855	18.738	3.889	1	244.017	171.855	70.417	1.745
Φλωρίνης—Florina	54.109	44.511	7.445	2.153	—	58.998	44.511	14.148	339
Χαλκιδικής—Chalkidiki (1)	96.849	80.322	8.224	8.296	7	107.179	80.322	26.521	336
Άγιον Όρος (1)—Agion Oros (1)	1.961	1.421	216	324	—	1.447	1.421	26	—
<b>Θράκη—Thraki</b>	<b>363.479</b>	<b>291.676</b>	<b>66.743</b>	<b>5.053</b>	<b>7</b>	<b>369.383</b>	<b>291.676</b>	<b>76.049</b>	<b>1.658</b>
Έβρου—Evros	149.283	117.191	30.379	1.708	5	153.164	117.191	35.108	865
Ξάνθης—Xanthi	102.959	82.588	18.608	1.763	—	104.746	82.588	21.788	370
Ροδόπης—Rodopi	111.237	91.897	17.756	1.582	2	111.473	91.897	19.153	423
<b>Νήσοι Αιγαίου—Aegean Islands</b>	<b>503.697</b>	<b>382.927</b>	<b>82.947</b>	<b>37.815</b>	<b>8</b>	<b>486.680</b>	<b>382.927</b>	<b>102.621</b>	<b>1.132</b>
Δωδεκανήσου—Dodekanissos	188.506	135.956	35.296	17.251	3	163.484	135.956	27.084	444
Κυκλάδων—Kykklades	109.956	86.345	12.753	10.854	4	114.111	86.345	27.642	124
Λέσβου—Lesvos	108.288	84.886	18.272	5.130	—	111.040	84.886	25.870	284
Σάμου—Samos	43.841	34.783	6.847	2.210	1	43.581	34.783	8.683	115
Χίου—Chios	53.106	40.957	9.779	2.370	—	54.464	40.957	13.342	165
<b>Κρήτη—Kriti</b>	<b>594.368</b>	<b>445.756</b>	<b>108.188</b>	<b>40.413</b>	<b>11</b>	<b>578.251</b>	<b>445.756</b>	<b>131.233</b>	<b>1.262</b>
Ηρακλείου—Iraklio	291.225	221.447	54.857	14.915	6	276.353	221.447	54.398	508
Λασιθίου—Lassithi	75.736	62.777	6.176	6.783	—	77.342	62.777	14.451	114
Ρεθύμνης—Rethymno	78.957	59.575	13.066	6.314	2	81.547	59.575	21.712	260
Χανίων—Chania	148.450	101.957	34.089	12.401	3	143.009	101.957	40.672	380

(1) Αυτοδιοίκηση.

(1) Self-governed.



**Π: 13. Μόνιμος πληθυσμός των δήμων 10.000 κατοίκων και άνω**  
**Usual resident population of municipalities with 10.000 inhabitants and over**

Απογραφή—2001—Census

Νομοί και δήμοι	Μόνιμος πληθυσμός Usual resident population	Από αυτόν, συγκεντρωμένος Thereof, agglomerated	Departments and municipalities
<b>Νομός Αττικής</b>			<b>Department of Attiki</b>
<b>Νομαρχία Αθηνών</b>			<b>Prefecture of Athens</b>
Δήμος Αθηναίων . . . . .	789.166	788.565	Municipality of Athens
Δήμος Αγίας Βαρβάρας . . . . .	31.354	31.354	Municipality of Agia Varvara
Δήμος Αγίας Παρασκευής . . . . .	60.065	59.983	Municipality of Agia Paraskevi
Δήμος Αγίου Δημητρίου . . . . .	68.719	68.719	Municipality of Agios Dimitrios
Δήμος Αγίων Αναργύρων . . . . .	35.072	35.039	Municipality of Agii Anargyri
Δήμος Αιγάλεω . . . . .	77.917	77.917	Municipality of Aegaleo
Δήμος Αλίμου . . . . .	39.800	39.800	Municipality of Alimos
Δήμος Αμαρουσίου . . . . .	71.551	71.551	Municipality of Amaroussio
Δήμος Αργυρούπολης . . . . .	35.076	35.076	Municipality of Argyroupoli
Δήμος Βοιλησίων . . . . .	26.567	26.559	Municipality of Vrillissia
Δήμος Βύρωνος . . . . .	64.661	64.515	Municipality of Vyron
Δήμος Γαλατσίου . . . . .	63.418	63.418	Municipality of Galatsi
Δήμος Γλυφάδας . . . . .	83.665	83.658	Municipality of Glyfada
Δήμος Δάφνης . . . . .	25.058	25.058	Municipality of Dafni
Δήμος Ελληνικού . . . . .	16.223	15.940	Municipality of Elliniko
Δήμος Ζωγράφου . . . . .	81.435	81.412	Municipality of Zografos
Δήμος Ηλιούπολης . . . . .	81.024	81.024	Municipality of Ilioupoli
Δήμος Ηρακλείου . . . . .	48.132	48.132	Municipality of Iraklio
Δήμος Ιλίου (Νέων Λιοσίων) . . . . .	85.572	85.572	Municipality of Ilio (Nea Liossia)
Δήμος Κασσαριανής . . . . .	27.193	27.193	Municipality of Kessariani
Δήμος Καλλιθέας . . . . .	115.150	115.150	Municipality of Kallithea
Δήμος Καματερού . . . . .	23.172	23.172	Municipality of Kamatero
Δήμος Κηφισιάς . . . . .	45.015	45.009	Municipality of Kifissia
Δήμος Μελισσίων . . . . .	19.886	19.886	Municipality of Melissia
Δήμος Μεταμορφώσεως . . . . .	27.522	27.522	Municipality of Metamorfossi
Δήμος Μοσχάτου . . . . .	24.315	24.315	Municipality of Moschato
Δήμος Νέας Ερυθραίας . . . . .	15.972	15.972	Municipality of Nea Erythraea
Δήμος Νέας Ιωνίας . . . . .	69.508	69.508	Municipality of Nea Ionia
Δήμος Νέας Σμύρνης . . . . .	76.508	76.490	Municipality of Nea Smyrni
Δήμος Νέας Φιλαδέλφειας . . . . .	25.221	25.221	Municipality of Nea Filadelfia
Δήμος Νέας Χαλκηδόνας . . . . .	10.386	10.386	Municipality of Nea Chalkidona
Δήμος Νέου Ψυχικού . . . . .	11.688	11.670	Municipality of Neo Psychiko
Δήμος Παλαιού Φαλήρου . . . . .	67.160	67.138	Municipality of Paleo Faliro
Δήμος Παπάγου . . . . .	13.799	13.640	Municipality of Papagos
Δήμος Περιστερίου . . . . .	146.743	146.743	Municipality of Peristeri
Δήμος Πετρούπολης . . . . .	51.559	51.559	Municipality of Petroupoli
Δήμος Πεύκης . . . . .	20.894	20.894	Municipality of Pefki
Δήμος Ταύρου . . . . .	15.555	15.470	Municipality of Tavros
Δήμος Υμηττού . . . . .	11.746	11.746	Municipality of Ymittos
Δήμος Χαϊδαρίου . . . . .	48.494	47.382	Municipality of Chaidari
Δήμος Χαλανδρίου . . . . .	75.327	75.327	Municipality of Chalandri
Δήμος Χολαργού . . . . .	33.915	33.576	Municipality of Cholargos
Δήμος Ψυχικού . . . . .	11.046	10.802	Municipality of Psychiko
<b>Νομαρχία Ανατολικής Αττικής</b>			<b>Prefecture of Eastern Attiki</b>
Δήμος Παλλήνης . . . . .	17.232	17.171	Municipality of Pallini
Δήμος Αρτέμιδος . . . . .	14.719	14.705	Municipality of Artemis
Δήμος Αχαρνών . . . . .	77.679	76.946	Municipality of Acharnes
Δήμος Βάρης . . . . .	10.702	10.702	Municipality of Vari
Δήμος Βούλας . . . . .	25.647	25.647	Municipality of Voula
Δήμος Γέρακα . . . . .	13.990	13.990	Municipality of Gerakas
Δήμος Καλυβίων Θορικού . . . . .	10.323	10.025	Municipality of Kalyvia Thorikou
Δήμος Κερατέας . . . . .	11.205	11.158	Municipality of Keratea
Δήμος Κορωπίας . . . . .	24.453	24.376	Municipality of Koropi
Δήμος Λαυρεατικής . . . . .	10.407	10.349	Municipality of Lavrio
Δήμος Μαρχοπούλου Μεσογαίας . . . . .	13.644	13.596	Municipality of Markopoulo Messogheas
Δήμος Νέας Μάκρης . . . . .	12.870	12.821	Municipality of Nea Makri
Δήμος Παιανίας . . . . .	12.997	12.973	Municipality of Peania

Πίνακας—Table II: 13. Συνέχεια—Continued

Νομοί και δήμοι	Μόνιμος πληθυσμός Usual resident population	Από αυτόν, συγκεντρωμένος Thereof, agglomerated	Departments and municipalities
Δήμος Ραφίνας . . . . .	10.701	10.684	Municipality of Rafina
Δήμος Σπάτων–Λούτσας . . . . .	10.419	10.225	Municipality of Spata–Loutsa
<b>Νομαρχία Δυτικής Αττικής</b>			<b>Prefecture of Western Attiki</b>
Δήμος Ελευσίνος . . . . .	26.121	26.119	Municipality of Elefsina
Δήμος Άνω Λιοσίων . . . . .	27.305	27.091	Municipality of Ano Liossia
Δήμος Ασπροπύργου . . . . .	27.927	27.701	Municipality of Aspropyrgos
Δήμος Μάνδρας . . . . .	12.739	12.612	Municipality of Mandra
Δήμος Μεγαρέων . . . . .	27.252	26.611	Municipality of Megara
<b>Νομαρχία Πειραιώς</b>			<b>Prefecture of Pireas</b>
Δήμος Πειραιώς . . . . .	181.933	181.707	Municipality of Pireas
Δήμος Αγίου Ιωάννου Ρέντη . . . . .	15.422	15.422	Municipality of Agios Ioannis Rentis
Δήμος Αίγινας . . . . .	12.716	12.712	Municipality of Aegina
Δήμος Δραπετσώνας . . . . .	13.335	13.335	Municipality of Drapetsona
Δήμος Κερατσινίου . . . . .	78.474	78.360	Municipality of Keratsini
Δήμος Κορυδαλλού . . . . .	70.710	70.710	Municipality of Korydallos
Δήμος Νικαίας . . . . .	95.798	95.798	Municipality of Nikea
Δήμος Περάματος . . . . .	26.684	26.432	Municipality of Perama
Δήμος Σαλαμίνος . . . . .	28.423	28.359	Municipality of Salamina
<b>Νομός Αιτωλίας και Ακαρνανίας</b>			<b>Department of Etolia and Akarnania</b>
Δήμος Ιεράς Πόλης Μεσολογγίου . . . . .	18.354	18.199	Municipality of Iera Polis of Messolongi (Holy City of Messolongi)
Δήμος Αγρινίου . . . . .	57.174	56.868	Municipality of Agrinio
Δήμος Αμφιλοχίας . . . . .	12.515	12.401	Municipality of Amfilochia
Δήμος Ναυπάκτου . . . . .	18.259	18.122	Municipality of Nafpaktos
Δήμος Οινιάδων . . . . .	10.103	9.708	Municipality of Iniades
<b>Νομός Αργολίδος</b>			<b>Department of Argolida</b>
Δήμος Ναυπλίου . . . . .	16.113	16.004	Municipality of Nafplio
Δήμος Άργους . . . . .	29.505	29.181	Municipality of Argos
Δήμος Κρανιδίου . . . . .	10.102	9.564	Municipality of Kranidi
<b>Νομός Αρκαδίας</b>			<b>Department of Arkadia</b>
Δήμος Τριπόλεως . . . . .	32.167	32.011	Municipality of Tripoli
Δήμος Βόρειας Κυνουρίας . . . . .	11.589	11.209	Municipality of Voria Kynouria
<b>Νομός Άρτης</b>			<b>Department of Arta</b>
Δήμος Άρταίων . . . . .	27.026	26.925	Municipality of Arta
<b>Νομός Αχαΐας</b>			<b>Department of Achaia</b>
Δήμος Πατρέων . . . . .	171.616	169.945	Municipality of Patra
Δήμος Αργίου . . . . .	28.245	27.991	Municipality of Aegio
Δήμος Δύμης . . . . .	10.131	9.709	Municipality of Dymi
Δήμος Μεσσάτιδος . . . . .	12.246	12.230	Municipality of Messatida
Δήμος Ρίου . . . . .	12.674	12.373	Municipality of Rio
<b>Νομός Βοιωτίας</b>			<b>Department of Viotia</b>
Δήμος Λεβαδέων . . . . .	22.072	21.675	Municipality of Levadia
Δήμος Θηβαίων . . . . .	24.443	24.097	Municipality of Thiva
<b>Νομός Γρεβενών</b>			<b>Department of Grevena</b>
Δήμος Γρεβενών . . . . .	16.421	16.308	Municipality of Grevena
<b>Νομός Δράμας</b>			<b>Department of Drama</b>
Δήμος Δράμας . . . . .	57.033	56.536	Municipality of Drama
Δήμος Δοξάτου . . . . .	10.501	10.316	Municipality of Doxato
Δήμος Προσοτσάνης . . . . .	10.743	10.702	Municipality of Prossotsani
<b>Νομός Δωδεκανήσου</b>			<b>Department of Dodekanissov</b>
Δήμος Ρόδου . . . . .	55.086	54.240	Municipality of Rodos
Δήμος Ιαλυσσού . . . . .	10.111	9.894	Municipality of Ialysos
Δήμος Καλυμνίων . . . . .	16.576	16.479	Municipality of Kalymnos

Πίνακας—Table II: 13. Συνέχεια—Continued

Νομοί και δήμοι	Μόνιμος πληθυσμός Usual resident population	Από αυτόν, συγκεντρωμένος Thereof, agglomerated	Departments and municipalities
Δήμος Κω .....	17.894	17.599	Municipality of Kos
Δήμος Πεταλούδων .....	11.842	11.504	Municipality of Petaloudes
<b>Νομός Έβρου</b>			<b>Department of Evros</b>
Δήμος Αλεξανδρούπολης .....	53.459	53.198	Municipality of Alexandroupoli
Δήμος Διδυμοτείχου .....	18.937	18.851	Municipality of Didymoticho
Δήμος Ορεστιάδος .....	21.943	21.890	Municipality of Orestiada
<b>Νομός Ευβοίας</b>			<b>Department of Evia</b>
Δήμος Χαλκιδέων .....	55.264	55.032	Municipality of Chalkida
Δήμος Ληλαντίων .....	15.389	15.183	Municipality of Lilandii
Δήμος Μεσσαπίων .....	13.178	12.791	Municipality of Messapia
<b>Νομός Ζακύνθου</b>			<b>Department of Zakynthos</b>
Δήμος Ζακυνθίων .....	16.382	16.195	Municipality of Zakynthos
<b>Νομός Ηλείας</b>			<b>Department of Ilia</b>
Δήμος Πύργου .....	35.620	34.834	Municipality of Pyrgos
Δήμος Αμαλιάδος .....	31.542	29.713	Municipality of Amaliada
Δήμος Βουπρασσίας .....	10.333	9.823	Municipality of Vouprassia
Δήμος Γαστούνης .....	11.301	8.849	Municipality of Gastouni
Δήμος Ζαχάρως .....	11.579	10.960	Municipality of Zacharo
Δήμος Σκιλλούντος .....	15.799	15.395	Municipality of Skillounda
<b>Νομός Ημαθίας</b>			<b>Department of Imathia</b>
Δήμος Βέροιας .....	47.677	47.625	Municipality of Veria
Δήμος Αλεξάνδρειας .....	19.924	19.895	Municipality of Alexandria
Δήμος Νάουσας .....	22.274	22.231	Municipality of Naoussa
Δήμος Πλατέος .....	10.504	10.396	Municipality of Platy
<b>Νομός Ηρακλείου</b>			<b>Department of Iraklio</b>
Δήμος Ηρακλείου .....	142.112	140.883	Municipality of Iraklio
Δήμος Γαζίου .....	13.761	13.059	Municipality of Gazi
Δήμος Μοιρών .....	10.821	10.439	Municipality of Mires
Δήμος Νέας Αλικαρνασσού .....	12.559	12.547	Municipality of Nea Alikarnassos
<b>Νομός Θεσπρωτίας</b>			<b>Department of Thesprotia</b>
Δήμος Ηγουμενίτσας .....	15.250	14.813	Municipality of Igoumenitsa
<b>Νομός Θεσσαλονίκης</b>			<b>Department of Thessaloniki</b>
Δήμος Θεσσαλονίκης .....	385.406	385.387	Municipality of Thessaloniki
Δήμος Αγίου Αθανασίου .....	14.062	14.054	Municipality of Agios Athanasios
Δήμος Αμπελοκήπων .....	43.016	43.016	Municipality of Abelokipi
Δήμος Ελευθερίου – Κορδελιού .....	22.349	22.349	Municipality of Eleftherio – Kordelio
Δήμος Ευόσμου .....	54.825	54.825	Municipality of Evosmos
Δήμος Εχεδόρου .....	23.565	22.320	Municipality of Echedoro
Δήμος Θερμαϊκού .....	19.802	19.782	Municipality of Thermaikos
Δήμος Θέρμης .....	16.014	15.234	Municipality of Thermi
Δήμος Καλαμαριάς .....	90.096	90.096	Municipality of Kalamaria
Δήμος Κουφαλίων .....	10.664	10.540	Municipality of Koufalia
Δήμος Λαγκαδά .....	17.014	16.365	Municipality of Lagadas
Δήμος Μενεμένης .....	15.133	15.133	Municipality of Menemeni
Δήμος Μίκρας .....	10.146	9.449	Municipality of Mikra
Δήμος Νεαπόλεως .....	31.830	31.830	Municipality of Neapoli
Δήμος Πανοράματος .....	14.456	14.355	Municipality of Panorama
Δήμος Πολίχνης .....	37.569	37.569	Municipality of Polichni
Δήμος Πυλαίας .....	22.928	22.928	Municipality of Pylea
Δήμος Σταυρουπόλεως .....	43.576	43.576	Municipality of Stavroupoli
Δήμος Συκεών .....	42.787	42.787	Municipality of Sykees
Δήμος Τριανδρίας .....	11.750	11.750	Municipality of Triandria
Δήμος Χορτιάτη .....	12.538	11.639	Municipality of Chortiatis
Δήμος Ωραιοκάστρου .....	11.987	11.966	Municipality of Oreokastro
<b>Νομός Ιωαννίνων</b>			<b>Department of Ioannina</b>
Δήμος Ιωαννινών .....	75.550	75.197	Municipality of Ioannina

Πίνακας—Table II: 13. Συνέχεια—Continued

Νομοί και δήμοι	Μόνιμος πληθυσμός Usual resident population	Από αυτόν, συγκεντρωμένος Thereof, agglomerated	Departments and municipalities
<b>Νομός Καβάλας</b>			<b>Department of Kavala</b>
Δήμος Καβάλας . . . . .	63.572	63.271	Municipality of Kavala
Δήμος Ελευθερούπολης . . . . .	11.080	10.952	Municipality of Eleftheroupoli
Δήμος Θάσου . . . . .	13.451	13.066	Municipality of Thassos
Δήμος Φιλίππων . . . . .	10.614	10.583	Municipality of Filippi
Δήμος Χρυσούπολης . . . . .	15.175	14.979	Municipality of Chryssoupoli
<b>Νομός Καρδίτσας</b>			<b>Department of Karditsa</b>
Δήμος Καρδίτσας . . . . .	41.411	41.308	Municipality of Karditsa
Δήμος Σοφάδων . . . . .	12.377	12.306	Municipality of Sofades
<b>Νομός Καστοριάς</b>			<b>Department of Kastoria</b>
Δήμος Καστοριάς . . . . .	17.038	16.574	Municipality of Kastoria
Δήμος Ορεστίδος . . . . .	10.146	10.105	Municipality of Orestida
<b>Νομός Κερκύρας</b>			<b>Department of Kerkyra</b>
Δήμος Κερκυραίων . . . . .	41.532	40.963	Municipality of Kerkyra
Δήμος Αχιλλείων . . . . .	10.079	10.002	Municipality of Achillii
<b>Νομός Κεφαλληνίας</b>			<b>Department of Kefallinia</b>
Δήμος Αργοστολίου . . . . .	12.503	12.412	Municipality of Argostoli
<b>Νομός Κιλκίς</b>			<b>Department of Kilkis</b>
Δήμος Κιλκίς . . . . .	24.874	24.728	Municipality of Kilkis
Δήμος Πολυκάστρου . . . . .	12.299	12.166	Municipality of Polykastro
<b>Νομός Κοζάνης</b>			<b>Department of Kozani</b>
Δήμος Κοζάνης . . . . .	49.812	49.471	Municipality of Kozani
Δήμος Πτολεμαΐδας . . . . .	36.393	36.377	Municipality of Ptolemaida
<b>Νομός Κορινθίας</b>			<b>Department of Korinthia</b>
Δήμος Κορινθίων . . . . .	36.991	36.912	Municipality of Korinthos
Δήμος Λουτρακίου – Περαχώρας . . . . .	15.077	15.052	Municipality of Loutraki – Perachora
Δήμος Ξυλοκάστρου . . . . .	13.671	13.534	Municipality of Xylokastro
Δήμος Σικυονίων . . . . .	18.654	18.572	Municipality of Sykion
<b>Νομός Κυκλάδων</b>			<b>Department of Kyklades</b>
Δήμος Ερμούπολεως . . . . .	13.496	13.493	Municipality of Ermoupoli
Δήμος Θήρας . . . . .	12.453	11.930	Municipality of Thira
Δήμος Νάξου . . . . .	11.772	11.618	Municipality of Naxos
Δήμος Πάρου . . . . .	12.514	11.996	Municipality of Paros
<b>Νομός Λακωνίας</b>			<b>Department of Lakonia</b>
Δήμος Σπάρτης . . . . .	19.102	18.981	Municipality of Sparti
<b>Νομός Λαρίσης</b>			<b>Department of Larissa</b>
Δήμος Λάρισσας . . . . .	132.779	131.676	Municipality of Larissa
Δήμος Γιάννουλης . . . . .	10.000	9.712	Municipality of Yannouli
Δήμος Ελασσόνας . . . . .	14.291	14.205	Municipality of Elassona
Δήμος Τυρνάβου . . . . .	17.401	17.273	Municipality of Tyrnavos
Δήμος Φαρσάλων . . . . .	11.216	10.760	Municipality of Farsala
<b>Νομός Λασιθίου</b>			<b>Department of Lassithi</b>
Δήμος Αγίου Νικολάου . . . . .	19.593	19.396	Municipality of Agios Nikolaos
Δήμος Ιεράπετρας . . . . .	23.729	23.288	Municipality of Ierapetra
Δήμος Σητείας . . . . .	14.418	14.087	Municipality of Sitia
<b>Νομός Λέσβου</b>			<b>Department of Lesbos</b>
Δήμος Μυτιλήνης . . . . .	37.881	37.525	Municipality of Mytilini
<b>Νομός Λευκάδος</b>			<b>Department of Lefkada</b>
Δήμος Λευκάδος . . . . .	11.094	10.947	Municipality of Lefkada

Πίνακας—Table II: 13. Συνέχεια—Continued

Νομοί και δήμοι	Μόνιμος πληθυσμός Usual resident population	Από αυτόν, συγκροτημένος Thereof, agglomerated	Departments and municipalities
<b>Νομός Μαγνησίας</b>			<b>Department of Magnissia</b>
Δήμος Βόλου . . . . .	85.001	84.216	Municipality of Volos
Δήμος Αλμυρού . . . . .	13.198	13.082	Municipality of Almyros
Δήμος Νέας Ιωνίας . . . . .	32.979	32.952	Municipality of Nea Ionia
<b>Νομός Μεσσηνίας</b>			<b>Department of Messinia</b>
Δήμος Καλαμάτας . . . . .	61.373	60.529	Municipality of Kalamata
Δήμος Μεσσήνης . . . . .	10.853	10.844	Municipality of Messini
<b>Νομός Ξάνθης</b>			<b>Department of Xanthi</b>
Δήμος Ξάνθης . . . . .	53.598	53.422	Municipality of Xanthi
Δήμος Βιστωνίδος . . . . .	10.051	9.996	Municipality of Vistonida
Δήμος Μύκης . . . . .	11.673	11.654	Municipality of Myki
Δήμος Τοπείρου . . . . .	12.223	12.113	Municipality of Topiros
<b>Νομός Πέλλης</b>			<b>Department of Pella</b>
Δήμος Έδεσσας . . . . .	25.729	25.701	Municipality of Edessa
Δήμος Αριδαίας . . . . .	19.970	19.867	Municipality of Aridea
Δήμος Γιαννιτσών . . . . .	31.782	31.745	Municipality of Giannitsa
Δήμος Κρύας Βρύσης . . . . .	10.780	10.747	Municipality of Krya Vryssi
Δήμος Σκύδρας . . . . .	15.633	15.463	Municipality of Skydra
<b>Νομός Πιερίας</b>			<b>Department of Pieria</b>
Δήμος Κατερίνης . . . . .	57.098	56.996	Municipality of Katerini
Δήμος Δίου . . . . .	10.885	10.826	Municipality of Dion
<b>Νομός Πρεβέζης</b>			<b>Department of Preveza</b>
Δήμος Πρεβέζης . . . . .	19.984	19.759	Municipality of Preveza
<b>Νομός Ρεθύμνης</b>			<b>Department of Rethymno</b>
Δήμος Ρεθύμνης . . . . .	32.694	32.367	Municipality of Rethymno
<b>Νομός Ροδόπης</b>			<b>Department of Rodopi</b>
Δήμος Κομοτηνής . . . . .	53.719	53.624	Municipality of Komotini
<b>Νομός Σάμου</b>			<b>Department of Samos</b>
Δήμος Βαθέος . . . . .	12.525	12.247	Municipality of Vathy
<b>Νομός Σερρών</b>			<b>Department of Serres</b>
Δήμος Σερρών . . . . .	57.867	57.728	Municipality of Serres
Δήμος Εμμανουήλ Παπά . . . . .	11.068	11.065	Municipality of Emanuel Pappas
Δήμος Ηρακλείας . . . . .	12.982	12.959	Municipality of Iraklia
Δήμος Σιδηροκάστρου . . . . .	10.486	10.416	Municipality of Sidirokastro
<b>Νομός Τρικάλων</b>			<b>Department of Trikala</b>
Δήμος Τρικαίων . . . . .	57.914	57.736	Municipality of Trikala
Δήμος Καλαμπάκας . . . . .	11.347	11.172	Municipality of Kalabaka
<b>Νομός Φθιώτιδος</b>			<b>Department of Fthiotida</b>
Δήμος Λαμίων . . . . .	62.452	62.059	Municipality of Lamia
<b>Νομός Φλωρίνης</b>			<b>Department of Florina</b>
Δήμος Φλώρινας . . . . .	17.500	17.453	Municipality of Florina
<b>Νομός Χαλκιδικής</b>			<b>Department of Chalkidiki</b>
Δήμος Πολυγύρου . . . . .	10.444	10.348	Municipality of Polygyros
Δήμος Μουδανιών . . . . .	16.236	15.823	Municipality of Moudania
<b>Νομός Χανίων</b>			<b>Department of Chania</b>
Δήμος Χανίων . . . . .	55.838	55.819	Municipality of Chania
Δήμος Ελευθερίου Βενιζέλου . . . . .	10.636	10.636	Municipality of Eleftherios Venizelos
<b>Νομός Χίου</b>			<b>Department of Chios</b>
Δήμος Χίου . . . . .	25.671	25.659	Municipality of Chios

**Π: 14. Πραγματικός πληθυσμός της Ελλάδος, κατά φύλο και μεγάλες ομάδες ηλικιών**  
**De facto population of Greece, by sex and major age groups**

Απογραφές—1870 – 2001—Censuses

Έτος απογραφής Census year	Απόλυτοι αριθμοί—Absolute numbers				Αναλογία%—Percentage		
	Σύνολο Total	ετών 0 – 14 years	ετών 15 – 64 years	ετών και άνω 65 years and over	ετών 0 – 14 years	ετών 15 – 64 years	ετών και άνω 65 years and over

ΑΜΦΟΤΕΡΩΝ ΤΩΝ ΦΥΛΩΝ—BOTH SEXES

1870 .....	1.457.894	548.513	856.822	52.559	38	59	3
1879 <sup>(1)</sup> .....	1.653.310	648.835	946.115	58.360	39	57	4
1907 <sup>(1)</sup> .....	2.630.381	1.007.458	1.514.534	108.389	38	58	4
1920 <sup>(1) (2)</sup> .....	5.014.130	1.717.864	3.012.449	283.817	34	60	6
1928 <sup>(1)</sup> .....	6.184.645	1.989.701	3.832.473	362.471	32	62	6
1951 .....	7.632.801	2.198.247	4.923.156	511.398	29	64	7
1961 .....	8.388.553	2.243.962	5.457.937	686.654	27	65	8
1971 <sup>(3)</sup> .....	8.768.372	2.223.904	5.587.352	957.116	25	64	11
1981 <sup>(4)</sup> .....	9.739.589	2.307.297	6.192.751	1.239.541	24	63	13
1991 .....	10.259.900	1.974.867	6.880.681	1.404.352	19	67	14
2001 .....	10.964.020	1.664.085	7.468.395	1.831.540	15	68	17
2001 (μόνιμος πληθυσμός— usual resident population)	10.934.097	1.660.899	7.445.965	1.827.233	15	68	17

ΑΡΡΕΝΕΣ—MALES

1870 .....	754.176	283.851	442.836	27.489	37	59	4
1879 <sup>(1)</sup> .....	854.802	340.550	484.362	29.890	40	57	3
1907 <sup>(1)</sup> .....	1.324.157	521.125	747.828	55.204	39	57	4
1920 <sup>(1) (2)</sup> .....	2.493.647	896.186	1.459.030	138.431	36	58	6
1928 <sup>(1)</sup> .....	3.065.715	1.024.002	1.866.312	175.401	33	61	6
1951 .....	3.721.648	1.127.659	2.366.968	227.021	30	64	6
1961 .....	4.091.894	1.152.412	2.643.708	295.774	28	65	7
1971 <sup>(3)</sup> .....	4.286.748	1.142.456	2.725.636	418.656	27	63	10
1981 <sup>(4)</sup> .....	4.779.571	1.185.906	3.043.681	549.984	25	64	11
1991 .....	5.055.408	1.014.941	3.422.464	618.003	20	68	12
2001 .....	5.427.682	858.763	3.749.184	819.735	16	69	15
2001 (μόνιμος πληθυσμός— usual resident population)	5.413.426	857.194	3.738.731	817.501	16	69	15

ΘΗΛΕΙΣ—FEMALES

1870 .....	703.718	264.662	413.986	25.070	38	59	3
1879 <sup>(1)</sup> .....	798.508	308.285	461.753	28.470	39	58	3
1907 <sup>(1)</sup> .....	1.306.224	486.333	766.706	53.185	37	59	4
1920 <sup>(1) (2)</sup> .....	2.520.483	821.678	1.553.419	145.386	32	62	6
1928 <sup>(1)</sup> .....	3.118.930	965.699	1.966.161	187.070	31	63	6
1951 .....	3.911.153	1.070.588	2.556.188	284.377	28	65	7
1961 .....	4.296.659	1.091.550	2.814.229	390.880	25	66	9
1971 <sup>(3)</sup> .....	4.481.624	1.081.448	2.861.716	538.460	24	64	12
1981 <sup>(4)</sup> .....	4.960.018	1.121.391	3.149.070	689.557	23	63	14
1991 .....	5.204.492	959.926	3.458.217	786.349	18	67	15
2001 .....	5.536.338	805.322	3.719.211	1.011.805	15	67	18
2001 (μόνιμος πληθυσμός— usual resident population)	5.520.671	803.705	3.707.234	1.009.732	15	67	18

- (1) Δεν περιλαμβάνονται οι μη δηλώσαντες ηλικία.  
(2) Μέσα στα όρια της Συνθήκης της Λωζάνης (1923).  
(3) Δειγματοληπτική επεξεργασία 25% των δελτίων της απογραφής.  
(4) Δειγματοληπτική επεξεργασία 10% των δελτίων της απογραφής.

- (1) Excluding persons of not declared age.  
(2) Within the boundaries of Lausanne Treaty (1923).  
(3) 25% sample elaboration of the census questionnaires.  
(4) 10% sample elaboration of the census questionnaires.

**Π: 15. Πραγματικός πληθυσμός της Ελλάδος, κατά φύλο και οικογενειακή κατάσταση**  
**De facto population of Greece, by sex and marital status**

Απογραφές—1861 – 2001—Censuses

Έτος απογραφής Census year	Απόλυτοι αριθμοί—Absolute numbers						Αναλογία%—Percentage				
	Σύνολο (1) Total	Άγαμοι Single	Έγγαμοι Married	Χήροι Widowed	Διαζευγ- μένοι Divorced	Σε διάσταση Separated	Άγαμοι Single	Έγγαμοι Married	Χήροι Widowed	Διαζευγ- μένοι Divorced	Σε διάσταση Separated
<b>ΑΜΦΟΤΕΡΩΝ ΤΩΝ ΦΥΛΩΝ—BOTH SEXES</b>											
1861 .....	1.083.988	634.112	368.835	81.041			58,50	34,02	7,48		
1870 .....	1.450.761	856.543	487.370	106.848			59,04	33,59	7,37		
1879 .....	1.653.479	986.683	554.462	112.334			59,67	33,53	6,80		
1907 .....	2.631.952	1.536.921	917.491	175.405	2.135		58,40	34,86	6,66	0,08	
1920 <sup>(2)</sup> .....	5.015.461	2.890.092	1.766.793	352.637	5.939		57,62	35,23	7,03	0,12	
1928 .....	6.148.686	3.400.963	2.270.047	466.163	11.513		55,31	36,92	7,58	0,19	
1951 .....	7.605.778	4.160.385	2.878.217	540.526	26.650		54,70	37,84	7,11	0,35	
1961 .....	8.388.321	4.127.357	3.665.893	549.256	45.815		49,20	43,70	6,55	0,55	
1971 <sup>(3)</sup> .....	8.764.732	3.886.236	4.263.524	552.800	62.172		44,34	48,64	6,31	0,71	
1981 <sup>(4)</sup> .....	9.737.669	4.045.955	5.017.917	592.223	81.574		41,55	51,53	6,08	0,84	
1991 .....	10.259.900	4.108.202	5.341.382	677.187	133.129		40,04	52,06	6,60	1,30	
2001 .....	10.964.020	4.345.994	5.472.170	777.730	271.093	97.033	39,64	49,91	7,09	2,47	0,89
2001 (μόνιμος πλη- θυσμός—usual resident popu- lation) .....	10.934.097	4.334.470	5.459.791	775.058	269.086	95.692	39,64	49,93	7,09	2,46	0,88
<b>ΑΡΡΕΝΕΣ—MALES</b>											
1861 .....	554.522	351.237	184.016	19.269			63,34	33,19	3,47		
1870 .....	747.043	478.485	243.120	25.438			64,05	32,54	3,41		
1879 .....	854.971	552.519	277.758	24.694			64,62	32,49	2,89		
1907 .....	1.324.942	831.053	451.435	41.501	953		62,73	34,07	3,13	0,07	
1920 <sup>(2)</sup> .....	2.494.336	1.554.949	856.864	79.855	2.668		62,34	34,35	3,20	0,11	
1928 .....	3.049.866	1.828.184	1.126.018	90.929	4.735		59,94	36,92	2,98	0,16	
1951 .....	3.708.624	2.205.168	1.413.298	80.344	9.814		59,46	38,11	2,17	0,26	
1961 .....	4.091.743	2.198.438	1.800.664	77.878	14.763		53,73	44,01	1,90	0,36	
1971 <sup>(3)</sup> .....	4.284.800	2.088.616	2.095.628	80.420	20.136		8,74	48,91	1,88	0,47	
1981 <sup>(4)</sup> .....	4.778.657	2.196.214	2.472.920	84.319	25.204		45,96	51,75	1,76	0,53	
1991 .....	5.055.408	2.250.106	2.653.164	107.472	44.666		44,51	52,48	2,13	0,88	
2001 .....	5.427.682	2.422.669	2.747.886	125.997	96.392	34.738	44,64	50,63	2,32	1,78	0,64
2001 (μόνιμος πλη- θυσμός—usual resident popu- lation) .....	5.413.426	2.416.002	2.742.848	125.060	95.429	34.087	44,63	50,67	2,31	1,76	0,63
<b>ΘΗΛΕΙΣ—FEMALES</b>											
1861 .....	529.466	282.875	184.819	61.772			53,43	34,91	11,66		
1870 .....	703.718	378.058	244.250	81.410			53,72	34,71	11,57		
1879 .....	798.508	434.164	276.704	87.640			54,37	34,65	10,98		
1907 .....	1.307.010	705.868	466.056	133.904	1.182		54,01	35,66	10,24	0,09	
1920 <sup>(2)</sup> .....	2.521.125	1.335.143	909.929	272.782	3.271		52,96	36,09	10,82	0,13	
1928 .....	3.098.820	1.572.779	1.144.029	375.234	6.778		50,75	36,92	12,11	0,22	
1951 .....	3.897.154	1.955.217	1.464.919	460.182	16.836		50,17	37,59	11,81	0,43	
1961 .....	4.296.578	1.928.919	1.865.229	471.378	31.052		44,90	43,41	10,97	0,72	
1971 <sup>(3)</sup> .....	4.479.932	1.797.620	2.167.896	472.380	42.036		40,13	48,39	10,54	0,94	
1981 <sup>(4)</sup> .....	4.959.012	1.849.741	2.544.997	507.904	56.370		37,30	51,32	10,24	1,14	
1991 .....	5.204.492	1.858.096	2.688.218	569.715	88.463		35,70	51,65	10,95	1,70	
2001 .....	5.536.338	1.923.325	2.724.284	651.733	174.701	62.295	34,74	49,21	11,77	3,16	1,13
2001 (μόνιμος πλη- θυσμός—usual resident popu- lation) .....	5.520.671	1.918.468	2.716.943	649.998	173.657	61.605	34,75	49,21	11,77	3,15	1,12

(1) Δεν περιλαμβάνονται οι μη δηλώσαντες οικογενειακή κατάσταση.  
 (2) Μέσα στα όρια της Συνθήκης της Λωζάνης (1923).  
 (3) Δειγματοληπτική επεξεργασία 25% των δελτίων της απογραφής.  
 (4) Δειγματοληπτική επεξεργασία 10% των δελτίων της απογραφής.

(1) Excluding persons of not declared marital status.  
 (2) Within the boundaries of Lausanne Treaty (1923).  
 (3) 25% sample elaboration of the census questionnaires.  
 (4) 10% sample elaboration of the census questionnaires.

**Π: 16. Μόνιμος πληθυσμός της Ελλάδος, κατά φύλο, ομάδες ηλικιών και οικογενειακή κατάσταση**  
**Usual resident population of Greece, by sex, age groups and marital status**

Απογραφή—2001—Census

Ομάδες ηλικιών Age groups	Σύνολο Total	Άγαμοι Single	Έγγαμοι Married	Χήροι Widowed	Διαζευγμένοι Divorced	Σε διάσταση Separated
<b>ΑΜΦΟΤΕΡΩΝ ΤΩΝ ΦΥΛΩΝ—BOTH SEXES</b>						
<b>Σύνολο—Total</b> .....	<b>10.934.097</b>	<b>4.334.470</b>	<b>5.459.791</b>	<b>775.058</b>	<b>269.086</b>	<b>95.692</b>
0 – 4 ετών—years .....	529.399	529.399	—	—	—	—
5 – 9 » » .....	545.105	545.105	—	—	—	—
10 – 14 » » .....	586.395	585.990	333	50	11	11
15 – 19 » » .....	726.174	710.565	14.888	350	246	125
20 – 24 » » .....	835.463	725.227	98.037	3.464	4.845	3.890
25 – 29 » » .....	847.427	504.951	313.413	6.475	14.465	8.123
30 – 34 » » .....	869.932	274.702	546.051	9.260	27.698	12.221
35 – 39 » » .....	783.413	134.586	590.371	11.105	34.747	12.604
40 – 44 » » .....	781.943	85.994	625.519	16.701	40.482	13.247
45 – 49 » » .....	713.975	55.235	586.855	23.243	37.375	11.267
50 – 54 » » .....	687.349	41.822	568.031	36.256	31.616	9.624
55 – 59 » » .....	560.215	28.139	458.172	46.586	21.132	6.186
60 – 64 » » .....	640.074	28.513	506.494	80.555	18.902	5.610
65 – 69 » » .....	623.245	28.219	465.463	110.303	14.693	4.567
70 – 74 » » .....	545.018	25.592	365.850	139.174	10.916	3.486
75 – 79 » » .....	328.918	15.723	187.689	117.425	6.007	2.074
80 – 84 » » .....	188.193	8.619	86.315	88.654	3.311	1.294
85 και άνω— <i>and over</i> .....	141.859	6.089	46.310	85.457	2.640	1.363
<b>ΑΡΡΕΝΕΣ—MALES</b>						
<b>Σύνολο—Total</b> .....	<b>5.413.426</b>	<b>2.416.002</b>	<b>2.742.848</b>	<b>125.060</b>	<b>95.429</b>	<b>34.087</b>
0 – 4 ετών—years .....	271.306	271.306	—	—	—	—
5 – 9 » » .....	280.484	280.484	—	—	—	—
10 – 14 » » .....	305.404	305.347	35	17	2	3
15 – 19 » » .....	380.500	377.310	3.008	101	59	22
20 – 24 » » .....	437.018	410.874	21.350	1.521	1.711	1.562
25 – 29 » » .....	436.199	320.518	106.154	2.461	4.350	2.716
30 – 34 » » .....	441.543	187.704	238.080	2.641	8.854	4.264
35 – 39 » » .....	392.326	92.052	281.150	2.281	12.293	4.550
40 – 44 » » .....	387.644	56.576	308.751	2.629	14.918	4.770
45 – 49 » » .....	356.135	33.955	300.163	3.284	14.496	4.237
50 – 54 » » .....	338.090	23.455	293.891	4.590	12.492	3.662
55 – 59 » » .....	271.095	14.438	240.248	5.655	8.374	2.380
60 – 64 » » .....	298.181	12.452	267.408	9.349	6.928	2.044
65 – 69 » » .....	291.600	11.128	258.359	15.380	5.102	1.631
70 – 74 » » .....	247.136	8.792	213.511	20.333	3.361	1.139
75 – 79 » » .....	144.761	5.053	118.669	19.048	1.443	548
80 – 84 » » .....	78.700	2.522	58.693	16.551	635	299
85 και άνω— <i>and over</i> .....	55.304	2.036	33.378	19.219	411	260
<b>ΘΗΛΕΙΣ—FEMALES</b>						
<b>Σύνολο—Total</b> .....	<b>5.520.671</b>	<b>1.918.468</b>	<b>2.716.943</b>	<b>649.998</b>	<b>173.657</b>	<b>61.605</b>
0 – 4 ετών—years .....	258.093	258.093	—	—	—	—
5 – 9 » » .....	264.621	264.621	—	—	—	—
10 – 14 » » .....	280.991	280.643	298	33	9	8
15 – 19 » » .....	345.674	333.255	11.880	249	187	103
20 – 24 » » .....	398.445	314.353	76.687	1.943	3.134	2.328
25 – 29 » » .....	411.228	184.433	207.259	4.014	10.115	5.407
30 – 34 » » .....	428.389	86.998	307.971	6.619	18.844	7.957
35 – 39 » » .....	391.087	42.534	309.221	8.824	22.454	8.054
40 – 44 » » .....	394.299	29.418	316.768	14.072	25.564	8.477
45 – 49 » » .....	357.840	21.280	286.692	19.959	22.879	7.030
50 – 54 » » .....	349.259	18.367	274.140	31.666	19.124	5.962
55 – 59 » » .....	289.120	13.701	217.924	40.931	12.758	3.806
60 – 64 » » .....	341.893	16.061	239.086	71.206	11.974	3.566
65 – 69 » » .....	331.645	17.091	207.104	94.923	9.591	2.936
70 – 74 » » .....	297.882	16.800	152.339	118.841	7.555	2.347
75 – 79 » » .....	184.157	10.670	69.020	98.377	4.564	1.526
80 – 84 » » .....	109.493	6.097	27.622	72.103	2.676	995
85 και άνω— <i>and over</i> .....	86.555	4.053	12.932	66.238	2.229	1.103



**Π: 17. Μόνιμος πληθυσμός της Ελλάδος, κατά φύλο και υπηκοότητα**  
**Usual resident population of Greece, by sex and citizenship**

Απογραφή—2001—Census

Χώρα υπηκοότητας	Σύνολο Total	Άρρενες Males	Θήλειες Females	Country of citizenship
<b>Σύνολο</b> .....	<b>10.934.097</b>	<b>5.413.426</b>	<b>5.520.671</b>	<b>Total</b>
<b>Ευρώπη</b> .....	<b>10.772.615</b>	<b>5.321.382</b>	<b>5.451.233</b>	<b>Europe</b>
<b>Χώρες ΕΕ</b> .....	<b>10.218.775</b>	<b>5.016.668</b>	<b>5.202.107</b>	<b>EU countries</b>
Ελλάδα <sup>(1)</sup> .....	10.171.906	4.997.874	5.174.032	Greece <sup>(1)</sup>
Αυστρία .....	1.424	532	892	Austria
Βέλγιο .....	1.332	539	793	Belgium
Γαλλία .....	5.267	2.136	3.131	France
Γερμανία .....	11.806	4.746	7.060	Germany
Δανία .....	854	299	555	Denmark
Ηνωμένο Βασίλειο .....	13.196	5.269	7.927	United Kingdom
Ιρλανδία .....	472	173	299	Ireland
Ισπανία .....	956	389	567	Spain
Ιταλία .....	5.825	2.757	3.068	Italy
Λουξεμβούργο .....	39	19	20	Luxembourg
Ολλανδία .....	2.519	835	1.684	Netherlands
Πορτογαλία .....	250	108	142	Portugal
Σουηδία .....	2.203	842	1.361	Sweden
Φινλανδία .....	726	150	576	Finland
<b>Νότια Ευρώπη</b> .....	<b>443.240</b>	<b>259.643</b>	<b>183.597</b>	<b>Southern Europe</b>
Αλβανία .....	438.036	257.149	180.887	Albania
Βοσνία – Ερζεγοβίνη .....	294	111	183	Bosnia and Herzegovina
Γιουγκοσλαβία .....	3.832	1.801	2.031	Yugoslavia
Κροατία .....	219	79	140	Croatia
Πρώην Γιουγκοσλαβική Δημοκρατία της Μακεδονίας (ΠΓΔΜ)	747	466	281	Former Yugoslavian Republic of Macedonia (FYROM)
Σλοβενία .....	54	19	35	Slovenia
Λοιπές χώρες .....	58	18	40	Other countries
<b>Ανατολική Ευρώπη</b> .....	<b>108.693</b>	<b>44.432</b>	<b>64.261</b>	<b>Eastern Europe</b>
Βουλγαρία .....	35.104	13.888	21.216	Bulgaria
Λευκορωσία .....	350	84	266	Belarus
Μολδαβία .....	5.716	1.709	4.007	Republic of Moldova
Ουγγαρία .....	538	183	355	Hungary
Ουκρανία .....	13.616	3.342	10.274	Ukraine
Πολωνία .....	12.831	5.876	6.955	Poland
Ρουμανία .....	21.994	12.447	9.547	Romania
Ρωσική Ομοσπονδία .....	17.535	6.545	10.990	Russian Federation
Σλοβακία .....	332	106	226	Slovakia
Τσεχία .....	677	252	425	Czech Republic
<b>Βόρεια Ευρώπη</b> .....	<b>691</b>	<b>209</b>	<b>482</b>	<b>Northern Europe</b>
Εσθονία .....	54	20	34	Estonia
Ισλανδία .....	25	8	17	Iceland
Λεττονία .....	37	11	26	Latvia
Λιθουανία .....	121	29	92	Lithuania
Νορβηγία .....	439	139	300	Norway
Λοιπές χώρες .....	15	2	13	Other countries
<b>Δυτική Ευρώπη</b> .....	<b>1.216</b>	<b>430</b>	<b>786</b>	<b>Western Europe</b>
Ελβετία .....	1.205	427	778	Switzerland
Λιχτενστάιν .....	4	—	4	Liechtenstein
Μονακό .....	7	3	4	Monaco

Πίνακας—Table II: 17. Συνέχεια—Continued

Χώρα υπηκοότητας	Σύνολο Total	Άρρενες Males	Θήλειες Females	Country of citizenship
<b>Ασία</b> .....	<b>108.553</b>	<b>64.132</b>	<b>44.421</b>	<b>Asia</b>
<b>Ανατολική Ασία</b> .....	<b>1.513</b>	<b>701</b>	<b>812</b>	<b>Eastern Asia</b>
Ιαπωνία .....	681	254	427	Japan
Κίνα .....	554	325	229	China
Κορέα .....	218	96	122	Republic of Korea
Λοιπές χώρες .....	60	26	34	Other countries
<b>Νοτιοανατολική Ασία</b> .....	<b>7.185</b>	<b>1.826</b>	<b>5.359</b>	<b>Southeastern Asia</b>
Βιετνάμ .....	217	122	95	Viet Nam
Ινδονησία .....	220	73	147	Indonesia
Σιγκαπούρη .....	29	10	19	Singapore
Ταϊλάνδη .....	182	52	130	Thailand
Φιλιππίνες .....	6.478	1.529	4.949	Philippines
Λοιπές χώρες .....	59	40	19	Other countries
<b>Κεντρική – Νότια Ασία</b> .....	<b>28.584</b>	<b>24.723</b>	<b>3.861</b>	<b>Central – Southern Asia</b>
Αφγανιστάν .....	371	308	63	Afghanistan
Ινδία .....	7.216	6.722	494	India
Ιράν .....	1.011	728	283	Iran (Islamic Republic of)
Καζακιστάν .....	2.256	956	1.300	Kazakhstan
Κιργιζία .....	46	16	30	Kyrgyzstan
Μπανγκλαντές .....	4.854	4.686	168	Bangladesh
Ουζμπεκιστάν .....	802	309	493	Uzbekistan
Πακιστάν .....	11.130	10.654	476	Pakistan
Σρι Λάνκα .....	852	318	534	Sri Lanka
Λοιπές χώρες .....	46	26	20	Other countries
<b>Δυτική Ασία</b> .....	<b>71.271</b>	<b>36.882</b>	<b>34.389</b>	<b>Western Asia</b>
Αζερμπαϊτζάν .....	106	56	50	Azerbaijan
Αρμενία .....	7.742	3.615	4.127	Armenia
Γεωργία .....	22.875	9.839	13.036	Georgia
Ιορδανία .....	672	477	195	Jordan
Ιράκ .....	6.936	4.841	2.095	Iraq
Ισραήλ .....	348	209	139	Israel
Κατεχόμενα Παλαιστινιακά Εδάφη .....	243	190	53	Occupied Palestinian Territory
Κουβέιτ .....	17	14	3	Kuwait
Κύπρος .....	17.426	8.284	9.142	Cyprus
Λίβανος .....	1.277	820	457	Lebanon
Σαουδική Αραβία .....	159	114	45	Saudi Arabia
Συρία .....	5.552	4.400	1.152	Syrian Arab Republic
Τουρκία .....	7.881	3.998	3.883	Turkey
Λοιπές χώρες .....	37	25	12	Other countries
<b>Αφρική</b> .....	<b>15.700</b>	<b>10.423</b>	<b>5.277</b>	<b>Africa</b>
<b>Δυτική Αφρική</b> .....	<b>2.941</b>	<b>2.038</b>	<b>903</b>	<b>Western Africa</b>
Ακτή Ελεφαντοστού .....	72	36	36	Côte d'Ivoire (Ivory Coast)
Γκάμπια .....	35	18	17	Gambia
Γκάνα .....	396	281	115	Ghana
Λιβερία .....	22	15	7	Liberia
Νιγηρία .....	2.015	1.420	595	Nigeria
Σενεγάλη .....	37	30	7	Senegal
Σιέρρα Λεόνε .....	274	180	94	Sierra Leone
Λοιπές χώρες .....	90	58	32	Other countries
<b>Ανατολική Αφρική</b> .....	<b>2.118</b>	<b>855</b>	<b>1.263</b>	<b>Eastern Africa</b>
Αιθιοπία .....	1.163	363	800	Ethiopia

Πίνακας—Table II: 17. Συνέχεια—Continued

Χώρα υπηκοότητας	Σύνολο Total	Άρρενες Males	Θήλειες Females	Country of citizenship
Ερυθραία . . . . .	88	41	47	Erithrea
Ζιμπάμπουε . . . . .	60	30	30	Zimbabwe
Κένυα . . . . .	267	101	166	Kenya
Μαδαγασκάρη . . . . .	42	17	25	Madagascar
Μοζαμβίκη . . . . .	25	12	13	Mozambique
Ουγκάντα . . . . .	66	26	40	Uganda
Ρουάντα . . . . .	105	85	20	Rwanda
Σεϋχέλλες . . . . .	26	4	22	Seychelles
Σομαλία . . . . .	27	18	9	Somalia
Τανζανία . . . . .	170	122	48	United Republic of Tanzania
Λοιπές χώρες . . . . .	79	36	43	Other countries
<b>Βόρεια Αφρική . . . . .</b>	<b>9.026</b>	<b>6.733</b>	<b>2.293</b>	<b>Northern Africa</b>
Αίγυπτος . . . . .	7.448	5.693	1.755	Egypt
Αλγερία . . . . .	267	180	87	Algeria
Δυτική Σαχάρα . . . . .	2	1	1	Western Sahara
Λιβύη . . . . .	196	132	64	Libyan Arab Jamahiriya
Μαρόκο . . . . .	526	309	217	Morocco
Σουδάν . . . . .	356	259	97	Sudan
Τυνησία . . . . .	231	159	72	Tunisia
<b>Κεντρική Αφρική . . . . .</b>	<b>530</b>	<b>310</b>	<b>220</b>	<b>Central Africa</b>
Αγκόλα . . . . .	13	10	3	Angola
Καμερούν . . . . .	121	68	53	Cameroon
Κεντροαφρικανική Δημοκρατία . . . . .	28	16	12	Central Africa Republic
Κονγκό . . . . .	231	141	90	Congo
Λαϊκή Δημοκρατία του Κονγκό . . . . .	111	58	53	Democratic Republic of Congo
Λοιπές χώρες . . . . .	26	17	9	Other countries
<b>Νότια Αφρική . . . . .</b>	<b>1.085</b>	<b>487</b>	<b>598</b>	<b>Southern Africa</b>
Νότιος Αφρική . . . . .	1.073	482	591	South Africa
Λοιπές χώρες . . . . .	12	5	7	Other countries
<b>Αμερική . . . . .</b>	<b>27.356</b>	<b>12.770</b>	<b>14.586</b>	<b>America</b>
<b>Βόρεια Αμερική . . . . .</b>	<b>24.202</b>	<b>11.736</b>	<b>12.466</b>	<b>Northern America</b>
Ηνωμένες Πολιτείες . . . . .	18.140	8.805	9.335	United States
Καναδάς . . . . .	6.049	2.923	3.126	Canada
Λοιπές χώρες . . . . .	13	8	5	Other countries
<b>Λατινική Αμερική και Καραϊβική . . . . .</b>	<b>3.154</b>	<b>1.034</b>	<b>2.120</b>	<b>Latin America and Carribean</b>
<b>Κεντρική Αμερική . . . . .</b>	<b>306</b>	<b>86</b>	<b>220</b>	<b>Central America</b>
Γουατεμάλα . . . . .	21	8	13	Guatemala
Μεξικό . . . . .	173	38	135	Mexico
Νικαράγουα . . . . .	20	10	10	Nicaragua
Ονδούρα . . . . .	20	5	15	Honduras
Παναμάς . . . . .	45	19	26	Panama
Λοιπές χώρες . . . . .	27	6	21	Other countries
<b>Νότια Αμερική . . . . .</b>	<b>2.023</b>	<b>689</b>	<b>1.334</b>	<b>Southern America</b>
Αργεντινή . . . . .	264	118	146	Argentina
Βενεζουέλα . . . . .	213	70	143	Venezuela
Βολιβία . . . . .	8	3	5	Bolivia
Βραζιλία . . . . .	821	251	570	Brazil
Ισημερινός . . . . .	29	5	24	Ecuador
Κολομβία . . . . .	219	66	153	Colombia
Ουρουγουάη . . . . .	34	10	24	Uruguay
Παραγουάη . . . . .	46	7	39	Paraguay

Πίνακας—Table II: 17. Συνέχεια—Continued

Χώρα υπηκοότητας	Σύνολο Total	Άρρενες Males	Θήλειες Females	Country of citizenship
Περου . . . . .	128	43	85	Peru
Χιλή . . . . .	249	112	137	Chile
Λοιπές χώρες . . . . .	12	4	8	Other countries
<b>Καριβική . . . . .</b>	<b>825</b>	<b>259</b>	<b>566</b>	<b>Carribbean</b>
Άγιος Βικέντιος – Γρεναδίνες . .	58	30	28	Saint Vincent – Grenadines
Αϊτή . . . . .	88	44	44	Haiti
Αρούμπα . . . . .	26	18	8	Aruba
Δομήνικος . . . . .	258	24	234	Dominica
Δομινικανική Δημοκρατία . . . . .	135	25	110	Dominican Republic
Κούβα . . . . .	121	39	82	Cuba
Μπαχάμες . . . . .	14	5	9	Bahamas
Πόρτο Ρίκο . . . . .	12	6	6	Puerto Rico
Τζαμάικα . . . . .	44	25	19	Jamaica
Λοιπές χώρες . . . . .	69	43	26	Other countries
<b>Ωκεανία . . . . .</b>	<b>9.065</b>	<b>4.212</b>	<b>4.853</b>	<b>Oceania</b>
<b>Αυστραλία και Νέα Ζηλανδία . . . . .</b>	<b>8.988</b>	<b>4.177</b>	<b>4.811</b>	<b>Australia and New Zealand</b>
Αυστραλία . . . . .	8.767	4.105	4.662	Australia
Νέα Ζηλανδία . . . . .	219	72	147	New Zealand
Νόρφολκ (Νήσος) . . . . .	2	—	2	Norfolk Island
<b>Μελανησία . . . . .</b>	<b>14</b>	<b>6</b>	<b>8</b>	<b>Melanesia</b>
Σύνολο χωρών Μελανησίας . . . . .	14	6	8	Total of Melanesian countries
<b>Μικρονησία . . . . .</b>	<b>15</b>	<b>8</b>	<b>7</b>	<b>Micronesia</b>
Σύνολο χωρών Μικρονησίας . . . . .	15	8	7	Total of Micronesian countries
<b>Πολυνησία . . . . .</b>	<b>48</b>	<b>21</b>	<b>27</b>	<b>Polynesia</b>
Σύνολο χωρών Πολυνησίας . . . . .	48	21	27	Total of Polynesian countries
<b>Περιοχές μη οριζόμενες . . . . .</b>	<b>430</b>	<b>323</b>	<b>107</b>	<b>Countries, not determined</b>
Περιοχές μη οριζόμενες . . . . .	430	323	107	Countries, not determined
<b>Αδιευκρίνιστη υπηκοότητα . . . . .</b>	<b>185</b>	<b>91</b>	<b>94</b>	<b>Citizenship, not specified</b>
<b>Χωρίς υπηκοότητα . . . . .</b>	<b>193</b>	<b>93</b>	<b>100</b>	<b>Without citizenship</b>

**Σημείωση:** Η κατανομή των υπηκοοτήτων έγινε σύμφωνα με τη γεωγραφική κατάταξη των χωρών του ΟΗΕ.

(1) Περιλαμβάνονται και όσοι έχουν διπλή υπηκοότητα.

**Note:** The countries of citizenship are distributed according to the geographical distribution of the UN countries.

(1) Including those of dual nationality.



**Π: 18. Νοικοκυριά της Ελλάδος<sup>(1)</sup> και μέλη αυτών**  
**Households of Greece<sup>(1)</sup> and their members**

Απογραφές—1920 – 2001—Censuses

Έτος απογραφής	Νοικοκυριά—Households			Census year
	Αριθμός Number	Μέλη Members	Μέσος αριθμός μελών Average number of members	
1920 .....	1.113.340	4.777.109	4,29	1920
1940 .....	1.676.937	7.124.213	4,25	1940
1951 .....	1.778.470	7.309.198	4,11	1951
1961 .....	2.142.968	8.104.386	3,78	1961
1971 <sup>(2)</sup> .....	2.491.916	8.440.292	3,39	1971 <sup>(2)</sup>
1981 <sup>(3)</sup> .....	2.974.450	9.290.160	3,12	1981 <sup>(3)</sup>
1991 .....	3.203.834	9.531.128	2,97	1991
2001 .....	3.674.381	10.291.186	2,80	2001
2001 (μόνιμος πληθυσμός) .....	3.664.392	10.266.004	2,80	2001 (usual resident population)

(1) Βλέπε **υποσημείωση** (1), πίνακα Π:1.

(2) Δειγματοληπτική επεξεργασία 25% των δελτίων της απογραφής.

(3) Δειγματοληπτική επεξεργασία 10% των δελτίων της απογραφής.

(1) See **footnote** (1), table Π:1.

(2) 25% sample elaboration of the census questionnaires.

(3) 10% sample elaboration of the census questionnaires.



**Π: 19. Αριθμός και μέλη νοικοκυριών, αριθμός συλλογικών κατοικιών και μόνιμος πληθυσμός αυτών,  
κατά γεωγραφικό διαμέρισμα και νομό**  
**Number of households and their members, number of institutional households and their usual resident population,  
by geographic region and department**

Μόνιμος πληθυσμός της Απογραφής του 2001—Usual resident population of the 2001 Census

Γεωγραφικό διαμέρισμα και νομός	Νοικοκυριά Households	Μέλη νοικοκυριών Household members	Συλλογικές κατοικίες Institutional households	Μόνιμος πληθυσμός συλλογικών κατοικιών Usual resident population of institutional households	Geographic region and department
<b>Σύνολο Ελλάδος</b>	<b>3.664.392</b>	<b>10.266.004</b>	<b>6.314</b>	<b>178.692</b>	<b>Greece, total</b>
<b>Αττική</b>	<b>1.351.617</b>	<b>3.631.298</b>	<b>1.277</b>	<b>50.039</b>	<b>Attiki</b>
Νομαρχία Αθηνών	1.000.529	2.617.974	740	33.905	Prefecture of Athens
Νομαρχία Ανατολικής Αττικής	116.462	354.687	186	5.368	Prefecture of Eastern Attiki
Νομαρχία Δυτικής Αττικής	41.685	135.084	39	1.816	Prefecture of Western Attiki
Νομαρχία Πειραιώς	192.941	523.553	312	8.950	Prefecture of Piraeus
<b>Λοιπή Στερεά Ελλάς και Εύβοια</b>	<b>250.670</b>	<b>739.097</b>	<b>538</b>	<b>12.229</b>	<b>Rest of Central Greece and Evia</b>
Αιτωλίας και Ακαρνανίας	68.502	209.159	100	3.398	Etolia and Akarnania
Βοιωτίας	39.056	115.791	133	4.567	Viotia
Ευβοίας	69.172	199.082	112	1.757	Evia
Ευρυτανίας	6.185	17.022	53	950	Evritania
Φθιώτιδος	55.023	162.015	92	1.017	Fthiotida
Φωκίδος	12.732	36.028	48	540	Fokida
<b>Πελοπόννησος</b>	<b>344.847</b>	<b>1.032.918</b>	<b>698</b>	<b>17.775</b>	<b>Peloponnissos</b>
Αργολίδος	32.236	96.629	127	1.732	Argolida
Αρκαδίας	29.218	84.399	66	1.898	Arkadia
Αχαΐας	96.964	295.292	150	5.247	Achaia
Ηλείας	53.632	175.189	89	1.542	Ilia
Κορινθίας	45.977	138.062	106	2.727	Korinthia
Λακωνίας	32.024	87.878	68	1.254	Lakonia
Μεσσηνίας	54.796	155.469	92	3.375	Messinia
<b>Ιόνιοι Νήσοι</b>	<b>70.884</b>	<b>200.164</b>	<b>163</b>	<b>3.362</b>	<b>Ionian Islands</b>
Ζακύνθου	12.344	37.185	18	282	Zakynthos
Κεφαλίας	37.958	106.263	89	2.557	Kefkyra
Κεφαλληνίας	12.865	35.525	44	434	Kefallinia
Λευκάδος	7.717	21.191	12	89	Lefkada
<b>Ήπειρος</b>	<b>112.643</b>	<b>319.186</b>	<b>268</b>	<b>5.673</b>	<b>Ipiros</b>
Άρτης	24.441	69.848	20	541	Arta
Θεσπρωτίας	14.136	41.218	31	463	Thesprotia
Ιοαννίνων	55.097	152.247	173	4.256	Ioannina
Πρεβέζης	18.969	55.873	44	413	Preveza
<b>Θεσσαλία</b>	<b>237.809</b>	<b>699.873</b>	<b>470</b>	<b>11.663</b>	<b>Thessalia</b>
Καρδίτσας	37.976	114.191	25	422	Karditsa
Λαρίσης	88.739	267.147	180	4.649	Larissa
Μαγνησίας	68.015	191.932	197	5.304	Magnissia
Τρικάλων	43.079	126.603	68	1.288	Trikala
<b>Μακεδονία</b>	<b>803.223</b>	<b>2.288.861</b>	<b>1.068</b>	<b>28.499</b>	<b>Makedonia</b>
Γρεβενών	11.106	30.540	28	439	Grevena
Δράμας	34.653	97.282	24	820	Drama
Ημαθίας	45.179	136.182	67	1.810	Imathia
Θεσσαλονίκης	368.001	1.020.094	297	9.058	Thessaloniki
Καβάλας	50.464	136.256	88	1.793	Kavala
Καστοριάς	16.878	50.499	50	1.001	Kastoria
Κιλίκης	27.447	79.930	67	3.712	Kilkis
Κοζάνης	48.852	145.098	68	1.483	Kozani
Πέλλης	46.628	139.576	41	1.105	Pella
Πιερίας	39.394	121.208	104	1.510	Pieria
Σερρών	65.088	187.488	56	2.324	Serres
Φλωρίνης	16.163	51.088	47	1.070	Florina
Χαλκιδικής	33.049	92.980	75	1.086	Chalkidiki
Άγιον Όρος <sup>(1)</sup>	321	640	56	1.288	Agion Oros <sup>(1)</sup>
<b>Θράκη</b>	<b>119.507</b>	<b>337.764</b>	<b>285</b>	<b>14.174</b>	<b>Thraki</b>
Έβρου	50.678	135.018	195	9.804	Evros
Ξάνθης	32.061	97.257	44	1.955	Xanthi
Ροδόπης	36.768	105.489	46	2.415	Rodopi
<b>Νήσοι Αιγαίου</b>	<b>172.893</b>	<b>464.277</b>	<b>826</b>	<b>18.781</b>	<b>Aegean Islands</b>
Δωδεκανήσου	60.826	173.432	279	7.620	Dodekanisoss
Κυκλάδων	38.880	102.635	192	1.752	Kyklades
Λέσβου	38.550	99.392	155	5.067	Lesvos
Σάμου	16.288	40.044	108	2.259	Samos
Χίου	18.349	48.774	92	2.083	Chios
<b>Κρήτη</b>	<b>200.299</b>	<b>552.566</b>	<b>721</b>	<b>16.497</b>	<b>Kriti</b>
Ηρακλείου	97.406	273.424	254	8.266	Iraklio
Λασιθίου	27.414	71.702	81	769	Lassithi
Ρεθύμνης	26.244	72.857	111	1.816	Rethymno
Χανίων	49.235	134.583	275	5.646	Chania

(1) Αυτοδιοίκητο.

(1) Self-governed.

**Π: 20. Νοικοκυριά, κατά μέγεθος, και μέλη νοικοκυριών που διαμένουν σε κανονικές και μη κανονικές κατοικίες, κατά αστικές και αγροτικές περιοχές**  
**Households, by size, and household members living in regular or non-regular dwellings, by urban and rural areas**

Μόνιμος πληθυσμός της Απογραφής του 2001—Usual resident population of the 2001 Census

Αριθμός μελών του νοικοκυριού Number of household members	Σύνολο Total		Νοικοκυριά που διαμένουν σε:—Households living in:										Μη δυνάμενα να καταταγούν κατά είδος κατοικίας και κατά συνθήκες κατοίκησης Not classified by kind of dwelling and living conditions	
			Κύριες κανονικές κατοικίες—Main regular dwellings								Μη κανονικές κατοικίες Non-regular dwellings			
	Σύνολο—Total		Μοιράζονται την κατοικία Sharing the dwelling		Δε μοιράζονται την κατοικία Not sharing the dwelling		Κατοικίες μέσα σε συλλογικές κατοικίες Dwellings within institutional ones							
	Νοικοκυριά Households	Μέλη Members	Νοικοκυριά Households	Μέλη Members	Νοικοκυριά Households	Μέλη Members	Νοικοκυριά Households	Μέλη Members	Νοικοκυριά Households	Μέλη Members	Νοικοκυριά Households	Μέλη Members		

ΣΥΝΟΛΟ ΕΛΛΑΔΟΣ—GREECE, TOTAL

<b>Σύνολο—Total</b> .....	<b>3.664.392</b>	<b>10.266.004</b>	<b>3.547.460</b>	<b>9.944.942</b>	<b>29.207</b>	<b>70.594</b>	<b>3.511.278</b>	<b>9.854.749</b>	<b>6.975</b>	<b>19.599</b>	<b>9.824</b>	<b>36.687</b>	<b>107.108</b>	<b>284.375</b>
1 μέλος—member .....	723.660	723.660	695.243	695.243	9.530	9.530	684.094	684.094	1.619	1.619	2.136	2.136	26.281	26.281
2 μέλη—members .....	1.028.865	2.057.730	990.294	1.980.588	7.593	15.186	980.990	1.961.980	1.711	3.422	1.729	3.458	36.842	73.684
3 » » .....	771.851	2.315.553	754.910	2.264.730	5.523	16.569	747.952	2.243.856	1.435	4.305	1.558	4.674	15.383	46.149
4 » » .....	752.676	3.010.704	734.727	2.938.908	4.507	18.028	728.825	2.915.300	1.395	5.580	1.300	5.200	16.649	66.596
5 » » .....	247.546	1.237.730	240.776	1.203.880	1.388	6.940	238.907	1.194.535	481	2.405	908	4.540	5.862	29.310
6 » » .....	92.539	555.234	88.277	529.662	457	2.742	87.619	525.714	201	1.206	801	4.806	3.461	20.766
7 » » .....	29.556	206.892	27.664	193.648	135	945	27.449	192.143	80	560	635	4.445	1.257	8.799
8 » » .....	9.892	79.136	8.959	71.672	45	360	8.886	71.088	28	224	294	2.352	639	5.112
9 » » .....	3.860	34.740	3.406	30.654	13	117	3.381	30.429	12	108	166	1.494	288	2.592
10 και άνω—and over .....	3.947	44.625	3.204	35.957	16	177	3.175	35.610	13	170	297	3.582	446	5.086

ΑΣΤΙΚΕΣ ΠΕΡΙΟΧΕΣ—URBAN AREAS

<b>Σύνολο—Total</b> .....	<b>2.761.331</b>	<b>7.651.763</b>	<b>2.658.947</b>	<b>7.369.049</b>	<b>21.220</b>	<b>47.569</b>	<b>2.633.505</b>	<b>7.309.641</b>	<b>4.222</b>	<b>11.839</b>	<b>5.296</b>	<b>22.099</b>	<b>97.088</b>	<b>260.615</b>
1 μέλος—member .....	559.079	559.079	534.826	534.826	8.389	8.389	525.425	525.425	1.012	1.012	837	837	23.416	23.416
2 μέλη—members .....	743.761	1.487.522	710.015	1.420.030	5.027	10.054	704.007	1.408.014	981	1.962	813	1.626	32.933	65.866
3 » » .....	603.649	1.810.947	588.820	1.766.460	3.811	11.433	584.136	1.752.408	873	2.619	789	2.367	14.040	42.120
4 » » .....	602.114	2.408.456	585.869	2.343.476	2.821	11.284	582.154	2.328.616	894	3.576	750	3.000	15.495	61.980
5 » » .....	173.443	867.215	167.345	836.725	801	4.005	166.288	831.440	256	1.280	610	3.050	5.488	27.440
6 » » .....	54.554	327.324	50.746	304.476	260	1.560	50.363	302.178	123	738	570	3.420	3.238	19.428
7 » » .....	15.520	108.640	13.909	97.363	69	483	13.790	96.530	50	350	430	3.010	1.181	8.267
8 » » .....	5.137	41.096	4.337	34.696	26	208	4.290	34.320	21	168	199	1.592	601	4.808
9 » » .....	2.008	18.072	1.627	14.643	10	90	1.612	14.508	5	45	111	999	270	2.430
10 και άνω—and over .....	2.066	23.412	1.453	16.354	6	63	1.440	16.202	7	89	187	2.198	426	4.860

ΑΓΡΟΤΙΚΕΣ ΠΕΡΙΟΧΕΣ—RURAL AREAS

<b>Σύνολο—Total</b> .....	<b>903.061</b>	<b>2.614.241</b>	<b>888.513</b>	<b>2.575.893</b>	<b>7.987</b>	<b>23.025</b>	<b>877.773</b>	<b>2.545.108</b>	<b>2.753</b>	<b>7.760</b>	<b>4.528</b>	<b>14.588</b>	<b>10.020</b>	<b>23.760</b>
1 μέλος—member .....	164.581	164.581	160.417	160.417	1.141	1.141	158.669	158.669	607	607	1.299	1.299	2.865	2.865
2 μέλη—members .....	285.104	570.208	280.279	560.558	2.566	5.132	276.983	553.966	730	1.460	916	1.832	3.909	7.818
3 » » .....	168.202	504.606	166.090	498.270	1.712	5.136	163.816	491.448	562	1.686	769	2.307	1.343	4.029
4 » » .....	150.562	602.248	148.858	595.432	1.686	6.744	146.671	586.684	501	2.004	550	2.200	1.154	4.616
5 » » .....	74.103	370.515	73.431	367.155	587	2.935	72.619	363.095	225	1.125	298	1.490	374	1.870
6 » » .....	37.985	227.910	37.531	225.186	197	1.182	37.256	223.536	78	468	231	1.386	223	1.338
7 » » .....	14.036	98.252	13.755	96.285	66	462	13.659	95.613	30	210	205	1.435	76	532
8 » » .....	4.755	38.040	4.622	36.976	19	152	4.596	36.768	7	56	95	760	38	304
9 » » .....	1.852	16.668	1.779	16.011	3	27	1.769	15.921	7	63	55	495	18	162
10 και άνω—and over .....	1.881	21.213	1.751	19.603	10	114	1.735	19.408	6	81	110	1.384	20	226

**Π: 21. Νοικοκυριά, κατά μέγεθος, και μέλη νοικοκυριών που διαμένουν σε κύριες κανονικές κατοικίες, αναλόγως του αριθμού δωματίων που διαθέτουν τα νοικοκυριά, κατά αστικές και αγροτικές περιοχές**

**Households, by size, and household members living in main regular dwellings, according to the number of rooms available, by urban and rural areas**

Μόνιμος πληθυσμός της Απογραφής του 2001—Usual resident population of the 2001 Census

Αριθμός μελών του νοικοκυριού Number of household members	Σύνολο <sup>(1)</sup> —Total <sup>(1)</sup>		Νοικοκυριά, κατά αριθμό δωματίων <sup>(1)</sup> —Households, by number of rooms <sup>(1)</sup>					
	Νοικοκυριά Households	Μέλη Members	1	2	3	4	5	6 και άνω and over

**ΣΥΝΟΛΟ ΕΛΛΑΔΟΣ—GREECE, TOTAL**

<b>Σύνολο—Total</b> .....	<b>3.547.460</b>	<b>9.944.942</b>	<b>59.659</b>	<b>302.295</b>	<b>804.441</b>	<b>1.305.579</b>	<b>759.310</b>	<b>316.176</b>
1 μέλος—member .....	695.243	695.243	35.653	128.255	220.801	203.949	78.812	27.773
2 μέλη—members .....	990.294	1.980.588	14.045	93.362	261.897	372.487	181.326	67.177
3 » » .....	754.910	2.264.730	5.515	40.764	150.591	305.954	180.414	71.672
4 » » .....	734.727	2.938.908	2.968	27.072	119.644	294.279	206.524	84.240
5 » » .....	240.776	1.203.880	884	8.266	34.377	86.162	72.726	38.361
6 » » .....	88.277	529.662	334	2.845	11.504	29.499	26.869	17.226
7 » » .....	27.664	193.648	130	1.027	3.538	8.537	8.388	6.044
8 » » .....	8.959	71.672	58	375	1.189	2.753	2.564	2.020
9 » » .....	3.406	30.654	25	157	480	1.054	920	770
10 και άνω—and over .....	3.204	35.957	47	172	420	905	767	893

**ΑΣΤΙΚΕΣ ΠΕΡΙΟΧΕΣ—URBAN AREAS**

<b>Σύνολο—Total</b> .....	<b>2.658.947</b>	<b>7.369.049</b>	<b>48.080</b>	<b>235.637</b>	<b>620.458</b>	<b>998.537</b>	<b>548.086</b>	<b>208.149</b>
1 μέλος—member .....	534.826	534.826	29.913	103.611	173.018	153.657	56.271	18.356
2 μέλη—members .....	710.015	1.420.030	10.520	68.872	192.395	270.077	125.285	42.866
3 » » .....	588.820	1.766.460	4.260	32.221	120.645	245.241	136.249	50.204
4 » » .....	585.869	2.343.476	2.304	21.526	98.396	242.362	160.662	60.619
5 » » .....	167.345	836.725	659	6.203	25.287	62.392	49.012	23.792
6 » » .....	50.746	304.476	238	2.026	7.436	17.849	14.764	8.433
7 » » .....	13.909	97.363	90	700	2.110	4.540	3.979	2.490
8 » » .....	4.337	34.696	43	258	681	1.429	1.136	790
9 » » .....	1.627	14.643	23	104	253	550	415	282
10 και άνω—and over .....	1.453	16.354	30	116	237	440	313	317

**ΑΓΡΟΤΙΚΕΣ ΠΕΡΙΟΧΕΣ—RURAL AREAS**

<b>Σύνολο—Total</b> .....	<b>888.513</b>	<b>2.575.893</b>	<b>11.579</b>	<b>66.658</b>	<b>183.983</b>	<b>307.042</b>	<b>211.224</b>	<b>108.027</b>
1 μέλος—member .....	160.417	160.417	5.740	24.644	47.783	50.292	22.541	9.417
2 μέλη—members .....	280.279	560.558	3.525	24.490	69.502	102.410	56.041	24.311
3 » » .....	166.090	498.270	1.255	8.543	29.946	60.713	44.165	21.468
4 » » .....	148.858	595.432	664	5.546	21.248	51.917	45.862	23.621
5 » » .....	73.431	367.155	225	2.063	9.090	23.770	23.714	14.569
6 » » .....	37.531	225.186	96	819	4.068	11.650	12.105	8.793
7 » » .....	13.755	96.285	40	327	1.428	3.997	4.409	3.554
8 » » .....	4.622	36.976	15	117	508	1.324	1.428	1.230
9 » » .....	1.779	16.011	2	53	227	504	505	488
10 και άνω—and over .....	1.751	19.603	17	56	183	465	454	576

(1) Περιλαμβάνονται τα νοικοκυριά και τα μέλη αυτών που διαμένουν σε κανονικές κατοικίες μέσα σε συλλογικές. Δεν περιλαμβάνονται τα νοικοκυριά και τα μέλη τους που απογράφτηκαν σε κατοικίες διαφορετικές από αυτές της μόνιμης διαμονής τους.

(1) Including households and their members living in regular dwellings within institutional ones. Not including households and their members enumerated in different dwellings than those of their usual residence.





**Π: 22. Νοικοκυριά που διαμένουν σε κύριες κανονικές κατοικίες, κατά αριθμό μελών ανά δωμάτιο, είδος βασικών ανέσεων και κατά αστικές και αγροτικές περιοχές**

**Households living in main regular dwellings, by number of members per room, type of basic facilities and by urban and rural areas**

Μόνιμος πληθυσμός της Απογραφής του 2001—Usual resident population of the 2001 Census

Αριθμός μελών ανά δωμάτιο Number of members per room	Σύνολο νοικοκυριών (1) Total households	Από αυτά, μοιράζονται την κατοικία Thereof, sharing the dwelling	Ανέσεις νοικοκυριών—Household facilities						
			Κουζίνα Kitchen	Ηλεκτρικό φως Electric light	Λουτρό ή ντους Bath or shower	Υδρορευση Water supply	Κεντρική θέρμανση Central heating	Αποχωρητήριο Toilet	Αποχέτευση Sewage
<b>ΣΥΝΟΛΟ ΕΛΛΑΔΟΣ—GREECE, TOTAL</b>									
<b>Σύνολο—Total</b> .....	<b>3.547.460</b>	<b>29.409</b>	<b>3.530.619</b>	<b>3.526.933</b>	<b>3.473.405</b>	<b>3.506.701</b>	<b>2.224.142</b>	<b>3.357.663</b>	<b>3.547.460</b>
Κάτω του 1,0—Less than 1,0 .....	2.437.022	9.900	2.431.535	2.426.011	2.389.871	2.413.064	1.563.628	2.316.728	2.437.022
1,0 - 1,4 .....	906.210	10.111	899.838	900.216	889.645	895.667	569.366	860.934	906.210
1,5 - 1,9 .....	117.544	3.275	116.462	116.307	113.908	115.236	56.894	106.777	117.544
2,0 - 2,9 .....	70.959	4.241	68.529	69.516	66.387	68.383	29.254	61.027	70.959
3,0 - 3,9 .....	10.398	1.061	9.596	9.958	9.184	9.628	3.454	8.261	10.398
4,0 και άνω—and over .....	5.327	821	4.659	4.925	4.410	4.723	1.546	3.936	5.327
<b>ΑΣΤΙΚΕΣ ΠΕΡΙΟΧΕΣ—URBAN AREAS</b>									
<b>Σύνολο—Total</b> .....	<b>2.658.947</b>	<b>21.342</b>	<b>2.650.832</b>	<b>2.646.976</b>	<b>2.634.847</b>	<b>2.640.439</b>	<b>1.894.173</b>	<b>2.599.169</b>	<b>2.658.947</b>
Κάτω του 1,0—Less than 1,0 .....	1.815.847	7.290	1.813.709	1.809.558	1.802.020	1.805.207	1.329.690	1.781.362	1.815.847
1,0 - 1,4 .....	698.739	7.345	695.420	695.058	693.063	693.770	488.158	683.400	698.739
1,5 - 1,9 .....	81.762	2.306	81.242	81.035	80.372	80.775	46.506	77.879	81.762
2,0 - 2,9 .....	51.120	2.992	49.866	50.340	49.107	49.967	25.364	46.938	51.120
3,0 - 3,9 .....	7.511	795	7.055	7.261	6.862	7.121	3.065	6.435	7.511
4,0 και άνω—and over .....	3.968	614	3.540	3.724	3.423	3.599	1.390	3.155	3.968
<b>ΑΓΡΟΤΙΚΕΣ ΠΕΡΙΟΧΕΣ—RURAL AREAS</b>									
<b>Σύνολο—Total</b> .....	<b>888.513</b>	<b>8.067</b>	<b>879.787</b>	<b>879.957</b>	<b>838.558</b>	<b>866.262</b>	<b>329.969</b>	<b>758.494</b>	<b>888.513</b>
Κάτω του 1,0—Less than 1,0 .....	621.175	2.610	617.826	616.453	587.851	607.857	233.938	535.366	621.175
1,0 - 1,4 .....	207.471	2.766	204.418	205.158	196.582	201.897	81.208	177.534	207.471
1,5 - 1,9 .....	35.782	969	35.220	35.272	33.536	34.461	10.388	28.898	35.782
2,0 - 2,9 .....	19.839	1.249	18.663	19.176	17.280	18.416	3.890	14.089	19.839
3,0 - 3,9 .....	2.887	266	2.541	2.697	2.322	2.507	389	1.826	2.887
4,0 και άνω—and over .....	1.359	207	1.119	1.201	987	1.124	156	781	1.359

(1) Περιλαμβάνονται και τα νοικοκυριά που διαμένουν σε κανονικές κατοικίες, οι οποίες βρίσκονται μέσα σε συλλογικές.

(1) Including households living in regular dwellings within institutional ones.



**Π: 23. Αριθμός κατοικιών, κατά γεωγραφικό διαμέρισμα και νομό**  
**Number of dwellings, by geographic region and department**  
 Απογραφές—1981,1991, 2001—Censuses

Γεωγραφικό διαμέρισμα και νομός	Αριθμός κατοικιών κατά τις Απογραφές: Number of dwellings at the Censuses of:			Ποσοστά % στο σύνολο κάθε Απογραφής Rate % over total			Geographic region and department
	1981	1991	2001	1981	1991	2001	
<b>Σύνολο Ελλάδος</b>	<b>3.999.332</b>	<b>4.657.572</b>	<b>5.476.162</b>	<b>100,0</b>	<b>100,0</b>	<b>100,0</b>	<b>Greece, total</b>
<b>Αττική</b>	<b>1.416.315</b>	<b>1.597.747</b>	<b>1.830.375</b>	<b>35,5</b>	<b>34,3</b>	<b>33,4</b>	<b>Attiki</b>
Νομαρχία Αθηνών <sup>(1)</sup>	1.021.848	1.121.791	1.259.839	25,6	24,1	23,0	Prefecture of Athens <sup>(1)</sup>
Νομαρχία Ανατολικής Αττικής <sup>(1)</sup>	127.490	182.583	235.894	3,2	3,9	4,3	Prefecture of Eastern Attiki <sup>(1)</sup>
Νομαρχία Δυτικής Αττικής <sup>(1)</sup>	39.577	51.954	64.483	1,0	1,1	1,2	Prefecture of Western Attiki <sup>(1)</sup>
Νομαρχία Πειραιώς <sup>(1)</sup>	227.400	241.419	270.159	5,7	5,2	4,9	Prefecture of Pireas <sup>(1)</sup>
<b>Λοιπή Στερεά Ελλάς και Εύβοια</b>	<b>285.835</b>	<b>349.808</b>	<b>418.650</b>	<b>7,1</b>	<b>7,5</b>	<b>7,6</b>	<b>Rest of Central Greece and Evia</b>
Αιτωλία και Ακαρνανία	76.235	87.098	105.663	1,9	1,9	1,9	Etolia and Akarnania
Βοιωτία	40.111	51.371	60.817	1,0	1,1	1,1	Viotia
Ευβοία	78.023	103.200	123.404	2,0	2,2	2,3	Evia
Ευρυτανία	11.916	13.039	15.103	0,3	0,3	0,3	Evritania
Φθιώτιδος	60.040	72.371	88.252	1,5	1,6	1,6	Fthiotida
Φωκίδος	19.510	22.729	25.411	0,5	0,5	0,5	Fokida
<b>Πελοπόννησος</b>	<b>429.750</b>	<b>509.476</b>	<b>597.405</b>	<b>10,7</b>	<b>10,9</b>	<b>10,9</b>	<b>Peloponnissos</b>
Αργολίδος	33.838	42.032	48.838	0,8	0,9	0,9	Argolida
Αρκαδίας	52.193	56.404	62.969	1,3	1,2	1,1	Arkadia
Αχαΐας	104.112	131.281	154.456	2,6	2,8	2,8	Achaia
Ηλείας	62.220	69.204	81.077	1,6	1,5	1,5	Ilia
Κορινθίας	58.891	76.824	93.696	1,5	1,6	1,7	Korinthia
Λακωνίας	48.144	54.047	60.854	1,2	1,2	1,1	Lakonia
Μεσσηνίας	70.352	79.684	95.515	1,8	1,7	1,7	Messinia
<b>Ιόνιοι Νήσοι</b>	<b>85.996</b>	<b>115.463</b>	<b>131.057</b>	<b>2,2</b>	<b>2,5</b>	<b>2,4</b>	<b>Ionian Islands</b>
Ζακύνθου	13.535	15.809	19.670	0,3	0,3	0,4	Zakynthos
Κερκύρας	44.814	68.204	72.757	1,1	1,5	1,3	Kerkyra
Κεφαλληνίας	17.620	20.099	24.815	0,4	0,4	0,5	Kefallinia
Λευκάδος	10.027	11.351	13.815	0,3	0,2	0,3	Lefkada
<b>Ήπειρος</b>	<b>126.145</b>	<b>148.811</b>	<b>176.029</b>	<b>3,2</b>	<b>3,2</b>	<b>3,2</b>	<b>Ipiros</b>
Άρτης	27.753	31.615	36.356	0,7	0,7	0,7	Arta
Θεσπρωτίας	16.140	19.027	22.918	0,4	0,4	0,4	Thesprotia
Ιωαννίνων	63.190	74.566	87.842	1,6	1,6	1,6	Ioannina
Πρεβέζης	19.062	23.603	28.913	0,5	0,5	0,5	Preveza
<b>Θεσσαλία</b>	<b>261.366</b>	<b>298.467</b>	<b>347.328</b>	<b>6,5</b>	<b>6,4</b>	<b>6,3</b>	<b>Thessalia</b>
Καρδίτσας	43.095	49.503	54.893	1,1	1,1	1,0	Karditsa
Λαρίσης	89.756	101.957	120.747	2,2	2,2	2,2	Larissa
Μαγνησίας	79.280	89.731	105.707	2,0	1,9	1,9	Magnissia
Τρικάλων	49.235	57.276	65.981	1,2	1,2	1,2	Trikala
<b>Μακεδονία</b>	<b>828.166</b>	<b>974.619</b>	<b>1.176.384</b>	<b>20,7</b>	<b>20,9</b>	<b>21,5</b>	<b>Makedonia</b>
Γρεβενών	14.592	17.432	19.859	0,4	0,4	0,4	Grevena
Δράμας	36.742	40.790	48.900	0,9	0,9	0,9	Drama
Ημαθίας	43.444	51.513	57.965	1,1	1,1	1,1	Imathia
Θεσσαλονίκης	352.354	403.068	492.200	8,8	8,7	9,0	Thessaloniki
Καβάλας	55.324	65.108	76.543	1,4	1,4	1,4	Kavala
Καστοριάς	18.014	20.610	23.739	0,5	0,4	0,4	Kastoria
Κιλκίς	27.515	32.376	36.973	0,7	0,7	0,7	Kilkis
Κοζάνης	48.581	60.574	71.067	1,2	1,3	1,3	Kozani
Πέλλης	41.828	49.668	60.251	1,0	1,1	1,1	Pella
Πιερίας	43.140	49.007	61.456	1,1	1,1	1,1	Pieria
Σερρών	71.982	78.334	88.294	1,8	1,7	1,6	Serres
Φλωρίνης	19.372	21.139	23.482	0,5	0,5	0,4	Florina
Χαλκιδικής	54.416	84.464	114.893	1,4	1,8	2,1	Chalkidiki
Άγιον Όρος	862	536	762	0,0	0,0	0,0	Agion Oros
<b>Θράκη</b>	<b>117.640</b>	<b>132.539</b>	<b>157.489</b>	<b>2,9</b>	<b>2,8</b>	<b>2,9</b>	<b>Thraki</b>
Έβρου	53.154	60.727	70.479	1,3	1,3	1,3	Evros
Ξάνθης	28.761	33.383	41.317	0,7	0,7	0,8	Xanthi
Ροδόπης	35.725	38.429	45.693	0,9	0,8	0,8	Rodopi
<b>Νήσοι Αιγαίου</b>	<b>235.998</b>	<b>280.794</b>	<b>330.697</b>	<b>5,9</b>	<b>6,0</b>	<b>6,0</b>	<b>Aegean Islands</b>
Δωδεκανήσου	59.697	77.277	95.337	1,5	1,7	1,7	Dodekanissos
Κυκλάδων	59.584	75.105	93.157	1,5	1,6	1,7	Kyklades
Λέσβου	63.358	65.054	72.620	1,6	1,4	1,3	Lesvos
Σάμου	25.813	29.813	33.953	0,6	0,6	0,6	Samos
Χίου	27.546	33.545	35.630	0,7	0,7	0,7	Chios
<b>Κρήτη</b>	<b>212.121</b>	<b>249.848</b>	<b>310.748</b>	<b>5,3</b>	<b>5,4</b>	<b>5,7</b>	<b>Kriti</b>
Ηρακλείου	96.190	114.497	143.245	2,4	2,5	2,6	Iraklio
Λασιθίου	37.509	42.703	50.234	0,9	0,9	0,9	Lassithi
Ρεθύμνης	28.200	33.461	42.884	0,7	0,7	0,8	Rethymno
Χανίων	50.222	59.187	74.385	1,3	1,3	1,4	Chanja

(1) Για τα έτη 1981 και 1991 η αναπροσαρμογή έγινε με βάση τα διοικητικά όρια της Απογραφής του 2001.

(1) For the years 1981 and 1991 the readjustment is based on the administrative boundaries of the 2001 Census.

**Π: 24. Κύριες κατοικούμενες<sup>(1)</sup> κανονικές κατοικίες, κατά καθεστώς ενοικίσεως, αριθμό δωματίων, αριθμό ατόμων και κατά αστικές και αγροτικές περιοχές. Σύνολο Ελλάδος και νομός Αττικής**

**Main occupied<sup>(1)</sup> regular dwellings, by tenure status, number of rooms, number of occupants and by urban and rural areas. Greece, total, and department of Attiki**

Μόνιμος πληθυσμός της Απογραφής του 2001—Usual resident population of the 2001 Census

Καθεστώς ενοικίσεως	Κύριες κατοικούμενες κανονικές κατοικίες Main occupied regular dwellings			Μέσος αριθμός:—Average number of:			Tenure status
	Σύνολο Total	Δωμάτια Rooms	Άτομα Occupants	Δωματίων ανά κατοικία	Ατόμων ανά κατοικία	Ατόμων ανά δωμάτιο	
				Rooms per dwelling	Occupants per dwelling	Occupants per room	

ΣΥΝΟΛΟ ΕΛΛΑΔΟΣ—GREECE, TOTAL

<b>Σύνολο</b> .....	<b>3.531.968</b>	<b>14.150.703</b>	<b>9.944.942</b>	<b>4,0</b>	<b>2,8</b>	<b>0,7</b>	<b>Total</b>
<b>Ιδιόκτητες</b> .....	<b>2.623.918</b>	<b>10.947.772</b>	<b>7.523.958</b>	<b>4,2</b>	<b>2,9</b>	<b>0,7</b>	<b>Owned</b>
<b>Με ενοίκιο</b> .....	<b>717.434</b>	<b>2.478.532</b>	<b>1.921.740</b>	<b>3,5</b>	<b>2,7</b>	<b>0,8</b>	<b>Rented</b>
<b>Με άλλη ιδιότητα</b> .....	<b>190.616</b>	<b>724.399</b>	<b>499.244</b>	<b>3,8</b>	<b>2,6</b>	<b>0,7</b>	<b>Other</b>
<b>Αστικές περιοχές</b> .....	<b>2.647.655</b>	<b>10.464.669</b>	<b>7.369.049</b>	<b>4,0</b>	<b>2,8</b>	<b>0,7</b>	<b>Urban areas</b>
Ιδιόκτητες .....	1.834.798	7.606.151	5.228.722	4,1	2,8	0,7	Owned
Με ενοίκιο .....	665.763	2.303.520	1.763.821	3,5	2,6	0,8	Rented
Με άλλη ιδιότητα .....	147.094	554.998	376.506	3,8	2,6	0,7	Other
<b>Αγροτικές περιοχές</b> .....	<b>884.313</b>	<b>3.686.034</b>	<b>2.575.893</b>	<b>4,2</b>	<b>2,9</b>	<b>0,7</b>	<b>Rural areas</b>
Ιδιόκτητες .....	789.120	3.341.621	2.295.236	4,2	2,9	0,7	Owned
Με ενοίκιο .....	51.671	175.012	157.919	3,4	3,1	0,9	Rented
Με άλλη ιδιότητα .....	43.522	169.401	122.738	3,9	2,8	0,7	Other

ΝΟΜΟΣ ΑΤΤΙΚΗΣ—DEPARTMENT OF ΑΤΤΙΚΗ

<b>Σύνολο</b> .....	<b>1.292.634</b>	<b>5.015.853</b>	<b>3.488.381</b>	<b>3,9</b>	<b>2,7</b>	<b>0,7</b>	<b>Total</b>
<b>Ιδιόκτητες</b> .....	<b>859.921</b>	<b>3.519.581</b>	<b>2.372.207</b>	<b>4,1</b>	<b>2,8</b>	<b>0,7</b>	<b>Owned</b>
<b>Με ενοίκιο</b> .....	<b>359.222</b>	<b>1.224.527</b>	<b>936.786</b>	<b>3,4</b>	<b>2,6</b>	<b>0,8</b>	<b>Rented</b>
<b>Με άλλη ιδιότητα</b> .....	<b>73.491</b>	<b>271.745</b>	<b>179.388</b>	<b>3,7</b>	<b>2,4</b>	<b>0,7</b>	<b>Other</b>
<b>Αστικές περιοχές</b> .....	<b>1.278.942</b>	<b>4.959.954</b>	<b>3.450.284</b>	<b>3,9</b>	<b>2,7</b>	<b>0,7</b>	<b>Urban areas</b>
Ιδιόκτητες .....	848.603	3.471.758	2.340.766	4,1	2,8	0,7	Owned
Με ενοίκιο .....	357.738	1.219.770	932.387	3,4	2,6	0,8	Rented
Με άλλη ιδιότητα .....	72.601	268.426	177.131	3,7	2,4	0,7	Other
<b>Αγροτικές περιοχές</b> .....	<b>13.692</b>	<b>55.899</b>	<b>38.097</b>	<b>4,1</b>	<b>2,8</b>	<b>0,7</b>	<b>Rural areas</b>
Ιδιόκτητες .....	11.318	47.823	31.441	4,2	2,8	0,7	Owned
Με ενοίκιο .....	1.484	4.757	4.399	3,2	3,0	0,9	Rented
Με άλλη ιδιότητα .....	890	3.319	2.257	3,7	2,5	0,7	Other
<b>Νομαρχία Αθηνών</b> .....	<b>953.574</b>	<b>3.666.326</b>	<b>2.503.023</b>	<b>3,8</b>	<b>2,6</b>	<b>0,7</b>	<b>Prefecture of Athens</b>
Ιδιόκτητες .....	614.599	2.499.417	1.651.178	4,1	2,7	0,7	Owned
Με ενοίκιο .....	288.363	977.665	734.659	3,4	2,5	0,8	Rented
Με άλλη ιδιότητα .....	50.612	189.244	117.186	3,7	2,3	0,6	Other
<b>Αστικές περιοχές</b> .....	<b>953.574</b>	<b>3.666.326</b>	<b>2.503.023</b>	<b>3,8</b>	<b>2,6</b>	<b>0,7</b>	<b>Urban areas</b>
Ιδιόκτητες .....	614.599	2.499.417	1.651.178	4,1	2,7	0,7	Owned
Με ενοίκιο .....	288.363	977.665	734.659	3,4	2,5	0,8	Rented
Με άλλη ιδιότητα .....	50.612	189.244	117.186	3,7	2,3	0,6	Other
<b>Αγροτικές περιοχές</b> .....	<b>—</b>	<b>—</b>	<b>—</b>	<b>0,0</b>	<b>0,0</b>	<b>0,0</b>	<b>Rural areas</b>
Ιδιόκτητες .....	—	—	—	0,0	0,0	0,0	Owned
Με ενοίκιο .....	—	—	—	0,0	0,0	0,0	Rented
Με άλλη ιδιότητα .....	—	—	—	0,0	0,0	0,0	Other
<b>Νομαρχία Ανατολικής Αττικής</b> .....	<b>112.612</b>	<b>484.123</b>	<b>347.018</b>	<b>4,3</b>	<b>3,1</b>	<b>0,7</b>	<b>Prefecture of Eastern Attiki</b>
Ιδιόκτητες .....	85.975	386.479	266.099	4,5	3,1	0,7	Owned
Με ενοίκιο .....	18.398	66.706	56.991	3,6	3,1	0,9	Rented
Με άλλη ιδιότητα .....	8.239	30.938	23.928	3,8	2,9	0,8	Other
<b>Αστικές περιοχές</b> .....	<b>106.117</b>	<b>456.078</b>	<b>327.817</b>	<b>4,3</b>	<b>3,1</b>	<b>0,7</b>	<b>Urban areas</b>
Ιδιόκτητες .....	80.578	362.264	250.084	4,5	3,1	0,7	Owned
Με ενοίκιο .....	17.730	64.513	54.894	3,6	3,1	0,9	Rented
Με άλλη ιδιότητα .....	7.809	29.301	22.839	3,8	2,9	0,8	Other

Πίνακας—Table II: 24. Συνέχεια—Continued

Καθεστώς ενοικίασεως	Κύριες κατοικούμενες κανονικές κατοικίες Main occupied regular dwellings			Μέσος αριθμός—Average number of:			Tenure status
	Σύνολο Total	Δομάτια Rooms	Άτομα Occupants	Δοματίων ανά κατοικία Rooms per dwelling	Ατόμων ανά κατοικία Occupants per dwelling	Ατόμων ανά δομάτιο Occupants per room	
<b>Αγροτικές περιοχές . . . . .</b>	<b>6.495</b>	<b>28.045</b>	<b>19.201</b>	<b>4,3</b>	<b>3,0</b>	<b>0,7</b>	<b>Rural areas</b>
Ιδιόκτητες . . . . .	5.397	24.215	16.015	4,5	3,0	0,7	Owned
Με ενοίκιο . . . . .	668	2.193	2.097	3,3	3,1	1,0	Rented
Με άλλη ιδιότητα . . . . .	430	1.637	1.089	3,8	2,5	0,7	Other
<b>Νομαρχία Δυτικής Αττικής</b>	<b>39.961</b>	<b>160.145</b>	<b>129.413</b>	<b>4,0</b>	<b>3,2</b>	<b>0,8</b>	<b>Prefecture of Western Attiki</b>
Ιδιόκτητες . . . . .	31.092	129.799	100.857	4,2	3,2	0,8	Owned
Με ενοίκιο . . . . .	5.312	19.001	17.622	3,6	3,3	0,9	Rented
Με άλλη ιδιότητα . . . . .	3.557	11.345	10.934	3,2	3,1	1,0	Other
<b>Αστικές περιοχές . . . . .</b>	<b>39.030</b>	<b>156.836</b>	<b>126.848</b>	<b>4,0</b>	<b>3,3</b>	<b>0,8</b>	<b>Urban areas</b>
Ιδιόκτητες . . . . .	30.278	126.854	98.641	4,2	3,3	0,8	Owned
Με ενοίκιο . . . . .	5.233	18.770	17.378	3,6	3,3	0,9	Rented
Με άλλη ιδιότητα . . . . .	3.519	11.212	10.829	3,2	3,1	1,0	Other
<b>Αγροτικές περιοχές . . . . .</b>	<b>931</b>	<b>3.309</b>	<b>2.565</b>	<b>3,6</b>	<b>2,8</b>	<b>0,8</b>	<b>Rural areas</b>
Ιδιόκτητες . . . . .	814	2.945	2.216	3,6	2,7	0,8	Owned
Με ενοίκιο . . . . .	79	231	244	2,9	3,1	1,1	Rented
Με άλλη ιδιότητα . . . . .	38	133	105	3,5	2,8	0,8	Other
<b>Νομαρχία Πειραιώς . . . . .</b>	<b>186.487</b>	<b>705.259</b>	<b>508.927</b>	<b>3,8</b>	<b>2,7</b>	<b>0,7</b>	<b>Prefecture of Pireas</b>
Ιδιόκτητες . . . . .	128.255	503.886	354.073	3,9	2,8	0,7	Owned
Με ενοίκιο . . . . .	47.149	161.155	127.514	3,4	2,7	0,8	Rented
Με άλλη ιδιότητα . . . . .	11.083	40.218	27.340	3,6	2,5	0,7	Other
<b>Αστικές περιοχές . . . . .</b>	<b>180.221</b>	<b>680.714</b>	<b>492.596</b>	<b>3,8</b>	<b>2,7</b>	<b>0,7</b>	<b>Urban areas</b>
Ιδιόκτητες . . . . .	123.148	483.223	340.863	3,9	2,8	0,7	Owned
Με ενοίκιο . . . . .	46.412	158.822	125.456	3,4	2,7	0,8	Rented
Με άλλη ιδιότητα . . . . .	10.661	38.669	26.277	3,6	2,5	0,7	Other
<b>Αγροτικές περιοχές . . . . .</b>	<b>6.266</b>	<b>24.545</b>	<b>16.331</b>	<b>3,9</b>	<b>2,6</b>	<b>0,7</b>	<b>Rural areas</b>
Ιδιόκτητες . . . . .	5.107	20.663	13.210	4,0	2,6	0,6	Owned
Με ενοίκιο . . . . .	737	2.333	2.058	3,2	2,8	0,9	Rented
Με άλλη ιδιότητα . . . . .	422	1.549	1.063	3,7	2,5	0,7	Other

(1) Περιλαμβάνονται και οι κατοικίες που βρίσκονται μέσα σε συλλογικές κατοικίες.

(1) Including also dwellings within institutional ones.



**Π: 25. Άτομα που γεννήθηκαν πριν από το 1996, κατά φύλο και τόπο διαμονής (γεωγραφικό διαμέρισμα), κατά την Απογραφή του 2001 και κατά το Δεκέμβριο του 1995**

**Persons born before 1996, by sex and place of residence (geographic region) at the 2001 Census and in December 1995**

Μόνιμος πληθυσμός της Απογραφής του 2001—Usual resident population of the 2001 Census

Τόπος διαμονής κατά την Απογραφή του 2001 Place of residence at the 2001 Census	Τόπος διαμονής κατά το Δεκέμβριο του 1995—Place of residence in December 1995											
	Εξωτερικό Abroad	Εντός της Ελλάδος—In Greece										
		Σύνολο Total	Αττική Attiki	Λοιπή Στερεά Ελλάς και Εύβοια Rest of Central Greece and Evia	Πελοπόννησος Peloponnisos	Ίονιοι Νήσοι Ionian Islands	Ήπειρος Ipiros	Θεσσαλία Thessalia	Μακεδονία Makedonia	Θράκη Thraki	Νήσοι Αιγαίου Aegean Islands	Κρήτη Kriti
<b>ΑΜΦΟΤΕΡΩΝ ΤΩΝ ΦΥΛΩΝ—BOTH SEXES</b>												
<b>Σύνολο Ελλάδος—Greece, total .</b>	<b>347.919</b>	<b>1.049.828</b>	<b>454.861</b>	<b>61.759</b>	<b>84.725</b>	<b>15.360</b>	<b>32.351</b>	<b>63.088</b>	<b>221.627</b>	<b>26.867</b>	<b>39.538</b>	<b>49.652</b>
Αττική—Attiki . . . . .	144.554	469.120	322.278	27.793	36.484	6.121	10.851	15.429	20.193	4.083	14.764	11.124
Νομαρχία Αθηνών—Prefecture of Athens . . . . .	108.316	343.738	224.236	23.410	30.181	5.083	9.259	12.297	15.676	3.263	11.410	8.923
Νομαρχία Ανατολικής Αττικής—Prefecture of Eastern Attiki . . . . .	15.014	62.477	53.619	1.648	1.681	297	627	1.109	1.720	320	829	627
Νομαρχία Δυτικής Αττικής—Prefecture of Western Attiki . . . . .	4.451	12.495	9.007	657	831	88	237	385	708	114	243	225
Νομαρχία Πειραιώς—Prefecture of Piraeus . . . . .	16.773	50.410	35.416	2.078	3.791	653	728	1.638	2.089	386	2.282	1.349
Λοιπή Στερεά Ελλάς και Εύβοια—Rest of Central Greece and Evia . . . . .	17.426	48.019	20.320	17.155	2.365	354	905	1.997	2.867	517	906	633
Πελοπόννησος—Peloponnisos . . . . .	29.863	73.198	28.306	3.046	30.640	1.006	1.406	1.791	3.608	595	1.570	1.230
Ίονιοι Νήσοι—Ionian Islands . . . . .	6.195	13.695	5.380	482	1.152	4.456	632	838	101	206	166	166
Ήπειρος—Ipiros . . . . .	8.541	31.073	8.815	1.434	1.614	1.097	12.231	1.201	3.191	536	595	359
Θεσσαλία—Thessalia . . . . .	15.037	49.831	10.261	2.379	1.383	262	981	24.119	7.635	991	1.102	718
Μακεδονία—Makedonia . . . . .	80.793	217.305	17.662	4.219	4.277	1.111	3.247	11.334	159.307	8.132	4.416	3.600
Θράκη—Thraki . . . . .	10.322	40.182	7.295	1.715	1.774	241	735	2.705	13.623	10.111	1.350	633
Νήσοι Αιγαίου—Aegean Islands . . . . .	15.699	54.753	21.980	2.323	3.318	412	911	2.924	6.252	1.261	12.880	2.492
Κρήτη—Kriti . . . . .	19.489	52.652	12.564	1.213	1.718	300	452	1.306	4.113	540	1.749	28.697
<b>ΑΡΡΕΝΕΣ—MALES</b>												
<b>Σύνολο Ελλάδος—Greece, total .</b>	<b>179.295</b>	<b>549.378</b>	<b>239.051</b>	<b>31.894</b>	<b>44.822</b>	<b>7.781</b>	<b>16.109</b>	<b>33.421</b>	<b>114.984</b>	<b>14.293</b>	<b>21.287</b>	<b>25.736</b>
Αττική—Attiki . . . . .	72.797	239.811	165.243	13.598	18.280	2.961	5.259	8.134	11.103	2.291	7.479	5.463
Νομαρχία Αθηνών—Prefecture of Athens . . . . .	53.022	172.755	113.894	11.163	14.689	2.410	4.405	6.239	8.260	1.809	5.668	4.218
Νομαρχία Ανατολικής Αττικής—Prefecture of Eastern Attiki . . . . .	8.307	32.634	27.375	945	987	158	334	704	1.135	176	470	350
Νομαρχία Δυτικής Αττικής—Prefecture of Western Attiki . . . . .	2.527	7.047	4.915	370	527	47	138	240	449	65	143	153
Νομαρχία Πειραιώς—Prefecture of Piraeus . . . . .	8.941	27.375	19.059	1.120	2.077	346	382	951	1.259	241	1.198	742
Λοιπή Στερεά Ελλάς και Εύβοια—Rest of Central Greece and Evia . . . . .	10.379	24.889	10.607	8.467	1.298	200	460	1.113	1.577	303	526	338
Πελοπόννησος—Peloponnisos . . . . .	16.331	38.103	14.771	1.525	15.461	494	679	1.047	2.185	356	896	689
Ίονιοι Νήσοι—Ionian Islands . . . . .	2.953	6.684	2.618	262	600	2.055	344	144	414	52	116	79
Ήπειρος—Ipiros . . . . .	4.453	15.528	4.518	669	890	651	5.958	545	1.511	299	304	183
Θεσσαλία—Thessalia . . . . .	8.078	25.547	5.604	1.297	842	145	474	11.844	3.769	563	616	393
Μακεδονία—Makedonia . . . . .	41.142	110.331	10.012	2.290	2.498	606	1.613	5.708	79.100	4.387	2.303	1.814
Θράκη—Thraki . . . . .	5.444	25.611	5.134	1.265	1.345	186	473	1.952	9.207	4.948	774	327
Νήσοι Αιγαίου—Aegean Islands . . . . .	7.787	35.159	13.878	1.820	2.605	318	601	2.177	3.791	779	7.237	1.953
Κρήτη—Kriti . . . . .	9.931	27.715	6.666	701	1.003	165	248	757	2.327	315	1.036	14.497
<b>ΘΗΛΕΙΣ—FEMALES</b>												
<b>Σύνολο Ελλάδος—Greece, total .</b>	<b>168.624</b>	<b>500.450</b>	<b>215.810</b>	<b>29.865</b>	<b>39.903</b>	<b>7.579</b>	<b>16.242</b>	<b>29.667</b>	<b>106.643</b>	<b>12.574</b>	<b>18.251</b>	<b>23.916</b>
Αττική—Attiki . . . . .	71.757	229.309	157.035	14.195	18.204	3.160	5.592	7.295	9.090	1.792	7.285	5.661
Νομαρχία Αθηνών—Prefecture of Athens . . . . .	55.294	170.983	110.342	12.247	15.492	2.673	4.854	6.058	7.416	1.454	5.742	4.705
Νομαρχία Ανατολικής Αττικής—Prefecture of Eastern Attiki . . . . .	6.707	29.843	26.244	703	694	139	293	405	585	144	359	277
Νομαρχία Δυτικής Αττικής—Prefecture of Western Attiki . . . . .	1.924	5.448	4.092	287	304	41	99	145	259	49	100	72
Νομαρχία Πειραιώς—Prefecture of Piraeus . . . . .	7.832	23.035	16.357	958	1.714	307	346	687	830	145	1.084	607
Λοιπή Στερεά Ελλάς και Εύβοια—Rest of Central Greece and Evia . . . . .	7.047	23.130	9.713	8.688	1.067	154	445	884	1.290	214	380	295
Πελοπόννησος—Peloponnisos . . . . .	13.532	35.095	13.535	1.521	15.179	512	727	744	1.423	239	674	541
Ίονιοι Νήσοι—Ionian Islands . . . . .	3.242	7.011	2.762	220	552	2.401	288	138	424	49	90	87
Ήπειρος—Ipiros . . . . .	4.088	15.545	4.297	765	724	446	6.273	656	1.680	237	291	176
Θεσσαλία—Thessalia . . . . .	6.959	24.284	4.657	1.082	541	117	507	12.275	3.866	428	486	325
Μακεδονία—Makedonia . . . . .	39.651	106.974	7.650	1.929	1.779	505	1.634	5.626	80.207	3.745	2.113	1.786
Θράκη—Thraki . . . . .	4.878	14.571	2.161	450	429	55	262	753	4.416	5.163	576	306
Νήσοι Αιγαίου—Aegean Islands . . . . .	7.912	19.594	8.102	503	713	94	310	747	2.461	482	5.643	539
Κρήτη—Kriti . . . . .	9.558	24.937	5.898	512	715	135	204	549	1.786	225	713	14.200

**Π: 26. Άτομα που γεννήθηκαν πριν το 1996 και διέμεναν στο εξωτερικό το Δεκέμβριο του 1995, κατά φύλο και τόπο διαμονής (γεωγραφικό διαμέρισμα), κατά την Απογραφή του 2001**

**Persons born before 1996, residing abroad in December 1995, by sex and place of residence (geographic region) at the 2001 Census**

Μόνιμος πληθυσμός της Απογραφής του 2001—Usual resident population of the 2001 Census

Τόπος μόνιμης διαμονής κατά την Απογραφή του 2001	Σύνολο Total	Άρρενες Males	Θήλειες Females	Place of residence at the 2001 Census
<b>Σύνολο Ελλάδος</b> .....	<b>347.919</b>	<b>179.295</b>	<b>168.624</b>	<b>Greece, total</b>
Αττική .....	144.554	72.797	71.757	Attiki
Νομαρχία Αθηνών .....	108.316	53.022	55.294	Prefecture of Athens
Νομαρχία Ανατολικής Αττικής .....	15.014	8.307	6.707	Prefecture of Eastern Attiki
Νομαρχία Δυτικής Αττικής .....	4.451	2.527	1.924	Prefecture of Western Attiki
Νομαρχία Πειραιώς .....	16.773	8.941	7.832	Prefecture of Pireas
Λοιπή Στερεά Ελλάς και Εύβοια .....	17.426	10.379	7.047	Rest of Central Greece and Evia
Πελοπόννησος .....	29.863	16.331	13.532	Peloponnissos
Ιόνιοι Νήσοι .....	6.195	2.953	3.242	Ionian Islands
Ήπειρος .....	8.541	4.453	4.088	Ipiros
Θεσσαλία .....	15.037	8.078	6.959	Thessalia
Μακεδονία .....	80.793	41.142	39.651	Makedonia
Θράκη .....	10.322	5.444	4.878	Thraki
Νήσοι Αιγαίου .....	15.699	7.787	7.912	Aegean Islands
Κρήτη .....	19.489	9.931	9.558	Kriti

**Π: 27. Οικονομικώς ενεργός και μη ενεργός μόνιμος πληθυσμός που διέμενε στο εξωτερικό το Δεκέμβριο του 1995, κατά ομάδες ηλικιών και κατά τόπο διαμονής (αστικές και αγροτικές περιοχές), κατά την Απογραφή του 2001**

**Economically active and inactive usual resident population residing abroad in December 1995, by age groups and place of residence (urban and rural areas) at the 2001 Census**

Απογραφή—2001—Census


Τόπος διαμονής κατά την Απογραφή του 2001 και ομάδες ηλικιών	Σύνολο Total	Οικονομικώς ενεργοί—Economically active			Οικονομικώς μη ενεργοί Economically inactive	Place of residence at the 2001 Census and age groups
		Σύνολο Total	Απασχολούμενοι Employed	Άνεργοι Unemployed		
<b>ΣΥΝΟΛΟ ΕΛΛΑΔΟΣ</b> .....	<b>327.104</b>	<b>193.658</b>	<b>167.588</b>	<b>26.070</b>	<b>133.446</b>	<b>GREECE, TOTAL</b>
10 - 19 ετών .....	51.608	14.224	10.803	3.421	37.384	10 - 19 years
20 - 29 » .....	107.494	71.407	60.041	11.366	36.087	20 - 29 »
30 - 44 » .....	101.741	79.620	70.658	8.962	22.121	30 - 44 »
45 - 64 » .....	52.655	27.677	25.356	2.321	24.978	45 - 64 »
65 - 74 » .....	10.906	700	700	—	10.206	65 - 74 »
75 ετών και άνω .....	2.700	30	30	—	2.670	75 years and over
<b>ΑΣΤΙΚΕΣ ΠΕΡΙΟΧΕΣ</b> .....	<b>256.082</b>	<b>152.037</b>	<b>131.237</b>	<b>20.800</b>	<b>104.045</b>	<b>URBAN AREAS</b>
10 - 19 ετών .....	40.973	10.255	7.576	2.679	30.718	10 - 19 years
20 - 29 » .....	85.169	55.732	46.516	9.216	29.437	20 - 29 »
30 - 44 » .....	80.578	63.481	56.444	7.037	17.097	30 - 44 »
45 - 64 » .....	39.477	22.016	20.148	1.868	17.461	45 - 64 »
65 - 74 » .....	7.689	531	531	—	7.158	65 - 74 »
75 ετών και άνω .....	2.196	22	22	—	2.174	75 years and over
<b>ΑΓΡΟΤΙΚΕΣ ΠΕΡΙΟΧΕΣ</b> ...	<b>71.022</b>	<b>41.621</b>	<b>36.351</b>	<b>5.270</b>	<b>29.401</b>	<b>RURAL AREAS</b>
10 - 19 ετών .....	10.635	3.969	3.227	742	6.666	10 - 19 years
20 - 29 » .....	22.325	15.675	13.525	2.150	6.650	20 - 29 »
30 - 44 » .....	21.163	16.139	14.214	1.925	5.024	30 - 44 »
45 - 64 » .....	13.178	5.661	5.208	453	7.517	45 - 64 »
65 - 74 » .....	3.217	169	169	—	3.048	65 - 74 »
75 ετών και άνω .....	504	8	8	—	496	75 years and over

**Π: 28. Άτομα που γεννήθηκαν πριν το 1996 και διέμεναν στο εξωτερικό το Δεκέμβριο του 1995, κατά φύλο, ομάδες ηλικιών και τόπο διαμονής (αστικές και αγροτικές περιοχές), κατά την Απογραφή του 2001**

**Persons born before 1996, residing abroad in December 1995, by sex, age groups and place of residence (urban and rural areas) at the 2001 Census**

Μόνιμος πληθυσμός της Απογραφής του 2001—Usual resident population of the 2001 Census

Τόπος διαμονής κατά την Απογραφή του 2001 και ομάδες ηλικιών	Σύνολο Total	Άρρενες Males	Θήλειες Females	Place of residence at the 2001 Census and age groups
<b>ΣΥΝΟΛΟ ΕΛΛΑΔΟΣ</b> .....	<b>347.919</b>	<b>179.295</b>	<b>168.624</b>	<b>GREECE, TOTAL</b>
0 - 4 ετών .....	20.815	10.797	10.018	0 - 4 years
5 - 9 » .....	20.209	10.584	9.625	5 - 9 »
10 - 14 » .....	31.399	17.552	13.847	10 - 14 »
15 - 24 » .....	51.970	27.811	24.159	15 - 24 »
25 - 34 » .....	99.237	51.479	47.758	25 - 34 »
35 - 44 » .....	58.028	29.555	28.473	35 - 44 »
45 - 54 » .....	33.123	15.052	18.071	45 - 54 »
55 - 64 » .....	19.532	9.374	10.158	55 - 64 »
65 - 74 » .....	10.906	5.906	5.000	65 - 74 »
75 - 84 » .....	2.217	990	1.227	75 - 84 »
85 ετών και άνω .....	483	195	288	85 years and over
<b>ΑΣΤΙΚΕΣ ΠΕΡΙΟΧΕΣ</b> .....	<b>272.288</b>	<b>136.543</b>	<b>135.745</b>	<b>URBAN AREAS</b>
0 - 4 ετών .....	16.206	8.380	7.826	0 - 4 years
5 - 9 » .....	16.306	8.460	7.846	5 - 9 »
10 - 14 » .....	24.667	12.927	11.740	10 - 14 »
15 - 24 » .....	41.309	21.487	19.822	15 - 24 »
25 - 34 » .....	78.337	39.853	38.484	25 - 34 »
35 - 44 » .....	46.101	22.782	23.319	35 - 44 »
45 - 54 » .....	26.028	11.520	14.508	45 - 54 »
55 - 64 » .....	13.449	6.242	7.207	55 - 64 »
65 - 74 » .....	7.689	3.975	3.714	65 - 74 »
75 - 84 » .....	1.802	770	1.032	75 - 84 »
85 ετών και άνω .....	394	147	247	85 years and over
<b>ΑΓΡΟΤΙΚΕΣ ΠΕΡΙΟΧΕΣ</b> .....	<b>75.631</b>	<b>42.752</b>	<b>32.879</b>	<b>RURAL AREAS</b>
0 - 4 ετών .....	4.609	2.417	2.192	0 - 4 years
5 - 9 » .....	3.903	2.124	1.779	5 - 9 »
10 - 14 » .....	6.732	4.625	2.107	10 - 14 »
15 - 24 » .....	10.661	6.324	4.337	15 - 24 »
25 - 34 » .....	20.900	11.626	9.274	25 - 34 »
35 - 44 » .....	11.927	6.773	5.154	35 - 44 »
45 - 54 » .....	7.095	3.532	3.563	45 - 54 »
55 - 64 » .....	6.083	3.132	2.951	55 - 64 »
65 - 74 » .....	3.217	1.931	1.286	65 - 74 »
75 - 84 » .....	415	220	195	75 - 84 »
85 ετών και άνω .....	89	48	41	85 years and over



**Π : 29. Απασχολούμενα άτομα που διέμεναν στο εξωτερικό το Δεκέμβριο του 1995, κατά τόπο διαμονής (αστικές και αγροτικές περιοχές), ομάδες ατομικών επαγγελμάτων και θέση στο επάγγελμα, κατά την Απογραφή του 2001**

**Employed persons residing abroad in December 1995, by place of residence (urban and rural areas), groups of individual occupations and occupational status at the 2001 Census**

Μόνιμος πληθυσμός της Απογραφής του 2001—Usual resident population of the 2001 Census

Τόπος διαμονής κατά την Απογραφή του 2001 και ομάδες ατομικών επαγγελμάτων	Σύνολο απασχολούμενων Total of persons employed	Μισθωτοί Salaried employees	Συμβοηθόντα και μη αμειβόμενα μέλη του νοικοκυριού Non-paid household members	Εργοδότες και αντοαπασχολού- μενοι Employers and self- employed	Place of residence at the 2001 Census and groups of individual occupations
<b>ΣΥΝΟΛΟ ΕΛΛΑΔΟΣ</b> .....	<b>167.588</b>	<b>146.576</b>	<b>3.371</b>	<b>17.641</b>	<b>GREECE, TOTAL</b>
Μέλη των βουλευομένων σωμάτων, ανώτερα διοικητικά και διευθυντικά στελέχη του δημόσιου και ιδιωτικού τομέα	5.632	2.414	—	3.218	Legislators, senior officials and managers
Πρόσωπα που ασκούν επιστημονικά, καλλιτεχνικά και συναφή επαγγέλματα	12.594	10.196	46	2.352	Professionals
Τεχνολόγοι, τεχνικοί βοηθοί και ασκούντες συναφή επαγγέλματα	5.061	4.136	43	882	Technicians and associate professionals
Υπάλληλοι γραφείων και ασκούντες συναφή επαγγέλματα	4.227	4.023	61	143	Clerks
Απασχολούμενοι στην παροχή υπηρεσιών και πωλητές σε καταστήματα και υπαίθριες αγορές	19.203	16.853	422	1.928	Service workers and shop and market sales workers
Ειδικευμένοι γεωργοί, κτηνοτρόφοι, δασοκόμοι και αλιείς	11.790	6.877	2.488	2.425	Skilled agricultural and fishery workers
Ειδικευμένοι τεχνίτες και ασκούντες συναφή τεχνικά επαγγέλματα	35.594	33.093	88	2.413	Craft and related trade workers
Χειριστές μηχανημάτων σταθερών βιομηχανικών εγκαταστάσεων και συναρμολογητές	7.031	6.511	23	497	Plant and machine operators and assemblers
Ανεπίδηκτοι εργάτες, χειρόνακτες και μικροεπαγγελματίες	60.769	57.369	159	3.241	Elementary occupations
Δήλωσαν ανεπαρκώς ή ασφώς το επάγγελμά τους	2.309	2.051	10	248	Occupation, inadequately or vaguely declared
Δε δήλωσαν επάγγελμα	3.378	3.053	31	294	Occupation, not declared
<b>ΑΣΤΙΚΕΣ ΠΕΡΙΟΧΕΣ</b> .....	<b>131.237</b>	<b>116.473</b>	<b>1.366</b>	<b>13.398</b>	<b>URBAN AREAS</b>
Μέλη των βουλευομένων σωμάτων, ανώτερα διοικητικά και διευθυντικά στελέχη του δημόσιου και ιδιωτικού τομέα	4.735	2.245	—	2.490	Legislators, senior officials and managers
Πρόσωπα που ασκούν επιστημονικά, καλλιτεχνικά και συναφή επαγγέλματα	11.510	9.314	44	2.152	Professionals
Τεχνολόγοι, τεχνικοί βοηθοί και ασκούντες συναφή επαγγέλματα	4.620	3.796	35	789	Technicians and associate professionals
Υπάλληλοι γραφείων και ασκούντες συναφή επαγγέλματα	3.715	3.548	53	114	Clerks
Απασχολούμενοι στην παροχή υπηρεσιών και πωλητές σε καταστήματα και υπαίθριες αγορές	16.257	14.358	291	1.608	Service workers and shop and market sales workers
Ειδικευμένοι γεωργοί, κτηνοτρόφοι, δασοκόμοι και αλιείς	4.666	3.184	763	719	Skilled agricultural and fishery workers
Ειδικευμένοι τεχνίτες και ασκούντες συναφή τεχνικά επαγγέλματα	31.527	29.531	71	1.925	Craft and related trade workers
Χειριστές μηχανημάτων σταθερών βιομηχανικών εγκαταστάσεων και συναρμολογητές	5.843	5.436	13	394	Plant and machine operators and assemblers
Ανεπίδηκτοι εργάτες, χειρόνακτες και μικροεπαγγελματίες	43.787	40.949	66	2.772	Elementary occupations
Δήλωσαν ανεπαρκώς ή ασφώς το επάγγελμά τους	1.995	1.785	8	202	Occupation, inadequately or vaguely declared
Δε δήλωσαν επάγγελμα	2.582	2.327	22	233	Occupation, not declared
<b>ΑΓΡΟΤΙΚΕΣ ΠΕΡΙΟΧΕΣ</b> .....	<b>36.351</b>	<b>30.103</b>	<b>2.005</b>	<b>4.243</b>	<b>RURAL AREAS</b>
Μέλη των βουλευομένων σωμάτων, ανώτερα διοικητικά και διευθυντικά στελέχη του δημόσιου και ιδιωτικού τομέα	897	169	—	728	Legislators, senior officials and managers
Πρόσωπα που ασκούν επιστημονικά, καλλιτεχνικά και συναφή επαγγέλματα	1.084	882	2	200	Professionals
Τεχνολόγοι, τεχνικοί βοηθοί και ασκούντες συναφή επαγγέλματα	441	340	8	93	Technicians and associate professionals
Υπάλληλοι γραφείων και ασκούντες συναφή επαγγέλματα	512	475	8	29	Clerks
Απασχολούμενοι στην παροχή υπηρεσιών και πωλητές σε καταστήματα και υπαίθριες αγορές	2.946	2.495	131	320	Service workers and shop and market sales workers
Ειδικευμένοι γεωργοί, κτηνοτρόφοι, δασοκόμοι και αλιείς	7.124	3.693	1.725	1.706	Skilled agricultural and fishery workers
Ειδικευμένοι τεχνίτες και ασκούντες συναφή τεχνικά επαγγέλματα	4.067	3.562	17	488	Craft and related trade workers
Χειριστές μηχανημάτων σταθερών βιομηχανικών εγκαταστάσεων και συναρμολογητές	1.188	1.075	10	103	Plant and machine operators and assemblers
Ανεπίδηκτοι εργάτες, χειρόνακτες και μικροεπαγγελματίες	16.982	16.420	93	469	Elementary occupations
Δήλωσαν ανεπαρκώς ή ασφώς το επάγγελμά τους	314	266	2	46	Occupation, inadequately or vaguely declared
Δε δήλωσαν επάγγελμα	796	726	9	61	Occupation, not declared



**Π: 30. Απασχολούμενα άτομα που διέμεναν στο εξωτερικό το Δεκέμβριο του 1995, κατά τόπο διαμονής (αστικές και αγροτικές περιοχές), κλάδο οικονομικής δραστηριότητας και θέση στο επάγγελμα, κατά την Απογραφή του 2001**

**Employed persons residing abroad in December 1995, by place of residence (urban and rural areas), branch of economic activity and occupational status at the 2001 Census**

Μόνιμος πληθυσμός της Απογραφής του 2001—Usual resident population of the 2001 Census

Τόπος διαμονής κατά την Απογραφή του 2001 και κλάδος οικονομικής δραστηριότητας	Σύνολο απασχολούμενων Total of persons employed	Μισθοτοί Salaried employees	Συμβολούντα και μη αμειβόμενα μέλη του νοικοκυριού Non-paid household workers	Εργοδότες και αυτοαπασχολού- μενοι Employers and self- employed	Place of residence at the 2001 Census and branch of economic activity
<b>ΣΥΝΟΛΟ ΕΛΛΑΔΟΣ</b>	<b>167.588</b>	<b>146.576</b>	<b>3.371</b>	<b>17.641</b>	<b>GREECE, TOTAL</b>
Γεωργία, κτηνοτροφία, θήρα, δασοκομία	28.369	23.235	2.346	2.788	Agriculture, livestock, hunting and forestry
Αλιεία	926	771	96	59	Fishing
Ορυχεία και λατομεία	249	240	—	9	Mining and quarrying
Μεταποιητικές βιομηχανίες	20.086	19.024	96	966	Manufacturing
Παροχή ηλεκτρικού ρεύματος, φυσικού αερίου και νερού	261	250	—	11	Electricity, natural gas and water supply
Κατασκευές	30.986	29.004	41	1.941	Construction
Χονδρικό και λιανικό εμπόριο· επισκευή αυτοκινήτων οχημάτων, μοτοσυκλετών και ειδών ατομικής και οικιακής χρήσης	12.989	9.273	229	3.487	Wholesale and retail trade; repair of motor vehicles, motorcycles, personal and household goods
Ξενοδοχεία και εστιατόρια	13.951	12.013	297	1.641	Hotels and restaurants
Μεταφορές, αποθήκευση και επικοινωνίες	5.534	4.880	26	628	Transport, storage and communication
Ενδιάμεσοι χρηματοπιστωτικοί οργανισμοί	1.471	1.324	2	145	Financial intermediation
Διαχείριση ακίνητης περιουσίας, εμισθώσεις και επιχειρηματικές δραστηριότητες	8.374	6.528	59	1.787	Real estate, renting and business activities
Δημόσια διοίκηση και άμυνα· υποχρεωτική κοινωνική ασφάλιση	3.152	3.152	—	—	Public administration and defence; compulsory social security
Εκπαίδευση	5.083	4.767	2	314	Education
Υγεία και κοινωνική μέριμνα	3.944	3.113	6	825	Health and social work
Δραστηριότητες παροχής υπηρεσιών υπέρ του κοινωνικού συνόλου και άλλων υπηρεσιών κοινωνικού ή ατομικού χαρακτήρα	3.613	2.859	27	727	Other community, social and personal service activities
Ίδιωτικά νοικοκυριά που απασχολούν οικιακό προσωπικό	20.774	19.319	—	1.455	Private households with employed persons
Ετερόδοιοι οργανισμοί και όργανα	179	179	—	—	Extraterritorial organizations and bodies
Δήλωσαν ασαφώς ή δε δήλωσαν κλάδο οικονομικής δραστηριότητας	7.647	6.645	144	858	Branch of economic activity, vaguely or not declared
<b>ΑΣΤΙΚΕΣ ΠΕΡΙΟΧΕΣ</b>	<b>131.237</b>	<b>116.473</b>	<b>1.366</b>	<b>13.398</b>	<b>URBAN AREAS</b>
Γεωργία, κτηνοτροφία, θήρα, δασοκομία	10.707	9.253	622	832	Agriculture, livestock, hunting and forestry
Αλιεία	462	376	54	32	Fishing
Ορυχεία και λατομεία	131	124	—	7	Mining and quarrying
Μεταποιητικές βιομηχανίες	17.863	16.993	80	790	Manufacturing
Παροχή ηλεκτρικού ρεύματος, φυσικού αερίου και νερού	205	195	—	10	Electricity, natural gas and water supply
Κατασκευές	25.982	24.414	27	1.541	Construction
Χονδρικό και λιανικό εμπόριο· επισκευή αυτοκινήτων οχημάτων, μοτοσυκλετών και ειδών ατομικής και οικιακής χρήσης	11.692	8.450	184	3.058	Wholesale and retail trade; repair of motor vehicles, motorcycles, personal and household goods
Ξενοδοχεία και εστιατόρια	10.966	9.745	185	1.036	Hotels and restaurants
Μεταφορές, αποθήκευση και επικοινωνίες	4.853	4.318	18	517	Transport, storage and communication
Ενδιάμεσοι χρηματοπιστωτικοί οργανισμοί	1.386	1.253	1	132	Financial intermediation
Διαχείριση ακίνητης περιουσίας, εμισθώσεις και επιχειρηματικές δραστηριότητες	7.783	6.058	52	1.673	Real estate, renting and business activities
Δημόσια διοίκηση και άμυνα· υποχρεωτική κοινωνική ασφάλιση	2.506	2.506	—	—	Public administration and defence; compulsory social security
Εκπαίδευση	4.550	4.282	2	266	Education
Υγεία και κοινωνική μέριμνα	3.528	2.773	4	751	Health and social work
Δραστηριότητες παροχής υπηρεσιών υπέρ του κοινωνικού συνόλου και άλλων υπηρεσιών κοινωνικού ή ατομικού χαρακτήρα	3.239	2.589	25	625	Other community, social and personal service activities
Ίδιωτικά νοικοκυριά που απασχολούν οικιακό προσωπικό	19.035	17.617	—	1.418	Private households with employed persons
Ετερόδοιοι οργανισμοί και όργανα	168	168	—	—	Extraterritorial organizations and bodies
Δήλωσαν ασαφώς ή δε δήλωσαν κλάδο οικονομικής δραστηριότητας	6.181	5.359	112	710	Branch of economic activity, vaguely or not declared
<b>ΑΓΡΟΤΙΚΕΣ ΠΕΡΙΟΧΕΣ</b>	<b>36.351</b>	<b>30.103</b>	<b>2.005</b>	<b>4.243</b>	<b>RURAL AREAS</b>
Γεωργία, κτηνοτροφία, θήρα, δασοκομία	17.662	13.982	1.724	1.956	Agriculture, livestock, hunting and forestry
Αλιεία	464	395	42	27	Fishing
Ορυχεία και λατομεία	118	116	—	2	Mining and quarrying
Μεταποιητικές βιομηχανίες	2.223	2.031	16	176	Manufacturing
Παροχή ηλεκτρικού ρεύματος, φυσικού αερίου και νερού	56	55	—	1	Electricity, natural gas and water supply
Κατασκευές	5.004	4.590	14	400	Construction
Χονδρικό και λιανικό εμπόριο· επισκευή αυτοκινήτων οχημάτων, μοτοσυκλετών και ειδών ατομικής και οικιακής χρήσης	1.297	823	45	429	Wholesale and retail trade; repair of motor vehicles, motorcycles, personal and household goods
Ξενοδοχεία και εστιατόρια	2.985	2.268	112	605	Hotels and restaurants
Μεταφορές, αποθήκευση και επικοινωνίες	681	562	8	111	Transport, storage and communication
Ενδιάμεσοι χρηματοπιστωτικοί οργανισμοί	85	71	1	13	Financial intermediation
Διαχείριση ακίνητης περιουσίας, εμισθώσεις και επιχειρηματικές δραστηριότητες	591	470	7	114	Real estate, renting and business activities
Δημόσια διοίκηση και άμυνα· υποχρεωτική κοινωνική ασφάλιση	646	646	—	—	Public administration and defence; compulsory social security
Εκπαίδευση	533	485	—	48	Education
Υγεία και κοινωνική μέριμνα	416	340	2	74	Health and social work
Δραστηριότητες παροχής υπηρεσιών υπέρ του κοινωνικού ή ατομικού χαρακτήρα	374	270	2	102	Other community, social and personal service activities
Ίδιωτικά νοικοκυριά που απασχολούν οικιακό προσωπικό	1.739	1.702	—	37	Private households with employed persons
Ετερόδοιοι οργανισμοί και όργανα	11	11	—	—	Extraterritorial organizations and bodies
Δήλωσαν ασαφώς ή δε δήλωσαν κλάδο οικονομικής δραστηριότητας	1.466	1.286	32	148	Branch of economic activity, vaguely or not declared

**Π: 31. Εισροή μεταναστών κατά τη διάρκεια της πενταετίας πριν την Απογραφή του 2001,  
κατά φύλο και χώρα προέλευσης**

**Inflow of immigrants during the five-year period before the 2001 Census,  
by sex and country of origin**

Μόνιμος πληθυσμός της Απογραφής του 2001—Usual resident population of the 2001 Census

Χώρα προέλευσης	Σύνολο Total	Άρρενες Males	Θήλειες Females	Country of origin
<b>Σύνολο</b> .....	<b>347.919</b>	<b>179.295</b>	<b>168.624</b>	<b>Total</b>
<b>Ευρώπη</b> .....	<b>265.373</b>	<b>131.077</b>	<b>134.296</b>	<b>Europe</b>
<b>Χώρες ΕΕ</b> .....	<b>69.274</b>	<b>36.542</b>	<b>32.732</b>	<b>EU countries</b>
Γαλλία .....	2.994	1.403	1.591	France
Γερμανία .....	43.179	22.631	20.548	Germany
Ηνωμένο Βασίλειο .....	10.868	6.176	4.692	United Kingdom
Ιταλία .....	4.417	2.513	1.904	Italy
Ολλανδία .....	1.254	649	605	Netherlands
Σουηδία .....	2.089	1.011	1.078	Sweden
Λοιπές χώρες .....	4.473	2.159	2.314	Other countries
<b>Νότια Ευρώπη</b> .....	<b>122.828</b>	<b>64.866</b>	<b>57.962</b>	<b>Southern Europe</b>
Αλβανία .....	119.751	63.259	56.492	Albania
Γιουγκοσλαβία .....	2.329	1.179	1.150	Yugoslavia
Λοιπές χώρες .....	748	428	320	Other countries
<b>Ανατολική Ευρώπη</b> .....	<b>71.471</b>	<b>28.828</b>	<b>42.643</b>	<b>Eastern Europe</b>
Βουλγαρία .....	21.071	8.342	12.729	Bulgaria
Μολδαβία .....	5.096	1.430	3.666	Republic of Moldova
Ουκρανία .....	11.124	2.722	8.402	Ukraine
Πολωνία .....	2.897	1.299	1.598	Poland
Ρουμανία .....	15.044	8.588	6.456	Romania
Ρωσική Ομοσπονδία .....	14.490	5.676	8.814	Russian Federation
Λοιπές χώρες .....	1.749	771	978	Other countries
<b>Βόρεια Ευρώπη</b> .....	<b>380</b>	<b>139</b>	<b>241</b>	<b>Northern Europe</b>
<b>Δυτική Ευρώπη</b> .....	<b>1.420</b>	<b>702</b>	<b>718</b>	<b>Western Europe</b>
<b>Ασία</b> .....	<b>55.101</b>	<b>32.820</b>	<b>22.281</b>	<b>Asia</b>
Αρμενία .....	2.111	915	1.196	Armenia
Γεωργία .....	15.981	6.733	9.248	Georgia
Ινδία .....	3.177	2.982	195	India
Ιράκ .....	4.887	3.538	1.349	Iraq
Καζακστάν .....	2.462	1.031	1.431	Kazakhstan
Κύπρος .....	10.008	4.467	5.541	Cyprus
Μπανγκλαντές .....	2.992	2.905	87	Bangladesh
Πακιστάν .....	5.095	4.919	176	Pakistan
Συρία .....	2.007	1.603	404	Syrian Arab Republic
Τουρκία .....	1.441	897	544	Turkey
Φιλιππίνες .....	601	195	406	Philippines
Λοιπές χώρες .....	4.339	2.635	1.704	Other countries
<b>Αφρική</b> .....	<b>6.409</b>	<b>4.121</b>	<b>2.288</b>	<b>Africa</b>
Αίγυπτος .....	2.054	1.588	466	Egypt
Νιγηρία .....	680	540	140	Nigeria
Λοιπές χώρες .....	3.675	1.993	1.682	Other countries
<b>Αμερική</b> .....	<b>16.829</b>	<b>9.106</b>	<b>7.723</b>	<b>America</b>
Ηνωμένες Πολιτείες .....	12.169	6.827	5.342	United States
Καναδάς .....	3.169	1.601	1.568	Canada
Λοιπές χώρες .....	1.491	678	813	Other countries
<b>Ωκεανία</b> .....	<b>4.088</b>	<b>2.077</b>	<b>2.011</b>	<b>Oceania</b>
Αυστραλία .....	3.926	2.006	1.920	Australia
Λοιπές χώρες .....	162	71	91	Other countries
<b>Περιοχές μη οριζόμενες</b> .....	<b>119</b>	<b>94</b>	<b>25</b>	<b>Areas, not specified</b>

## Β΄ ΦΥΣΙΚΗ ΚΙΝΗΣΗ ΠΛΗΘΥΣΜΟΥ—B. VITAL STATISTICS

Π: 32. Γάμοι, γεννήσεις, θάνατοι – Απόλυτοι αριθμοί και ποσοστά: 1939, 1940, 1950, 1955, 1960, 1965 και 1970 – 2006  
 Marriages, births and deaths – Absolute numbers and rates: 1939, 1940, 1950, 1955, 1960, 1965 and 1970 – 2006

Έτος Year	Γάμοι Marriages		Γεννήσεις ζώντων Live births		Γεννήσεις νεκρών Stillbirths		Θάνατοι Deaths		Θάνατοι κάτω του 1 έτους Deaths under 1 year	
	Απόλυτοι αριθμοί Absolute numbers	Επί 1.000 κατοίκων Per 1.000 inhabitants	Απόλυτοι αριθμοί Absolute numbers	Επί 1.000 κατοίκων Per 1.000 inhabitants	Απόλυτοι αριθμοί Absolute numbers	Επί 1.000 γεννηθέντων ζώντων Per 1.000 live births	Απόλυτοι αριθμοί Absolute numbers	Επί 1.000 κατοίκων Per 1.000 inhabitants	Απόλυτοι αριθμοί Absolute numbers	Επί 1.000 γεννηθέντων ζώντων Per 1.000 live births
1939	47.559	6,59	178.852	24,77	1.804	10,09	100.459	13,91	21.132	118,15
1940	32.830	4,49	179.500	24,53	...	...	93.830	12,82	...	...
1950	58.482	7,73	151.134	19,98	1.555	10,29	53.755	7,10	5.357	35,45
1955	66.274	8,32	154.263	19,37	1.854	12,02	54.781	6,88	6.713	43,52
1960	58.165	6,98	157.239	18,88	2.274	14,46	60.563	7,27	6.300	40,07
1965	80.728	9,44	151.448	17,71	2.384	15,74	67.269	7,87	5.194	34,30
1970	67.439	7,67	144.928	16,48	1.922	13,26	74.009	8,42	4.290	29,60
1971	73.350	8,31	141.126	15,98	1.920	13,60	73.819	8,36	3.797	26,91
1972	60.144	6,77	140.891	15,85	1.806	12,82	76.859	8,65	3.851	27,33
1973	73.762	8,26	137.526	15,40	1.697	12,34	77.648	8,70	3.320	24,14
1974	68.059	7,59	144.069	16,08	1.756	12,19	76.303	8,51	3.448	23,93
1975	76.452	8,45	142.273	15,73	1.701	11,96	80.077	8,85	3.409	23,96
1976	63.540	6,93	146.566	15,99	1.807	12,33	81.818	8,93	3.300	22,52
1977	76.228	8,19	143.739	15,44	1.566	10,89	83.750	9,00	2.927	20,36
1978	72.523	7,69	146.588	15,54	1.503	10,25	81.615	8,65	2.833	19,33
1979	79.023	8,28	147.965	15,50	1.454	9,83	82.338	8,62	2.772	18,73
1980	62.352	6,47	148.134	15,36	1.368	9,23	87.282	9,05	2.658	17,94
1981	71.178	7,32	140.953	14,49	1.323	9,39	86.261	8,87	2.294	16,27
1982	67.784	6,92	137.275	14,02	1.187	8,65	86.345	8,82	2.076	15,12
1983	71.143	7,23	132.608	13,47	1.174	8,85	90.586	9,20	1.932	14,57
1984	54.793	5,54	125.724	12,70	1.130	8,99	88.397	8,93	1.803	14,34
1985	63.709	6,41	116.481	11,73	950	8,16	92.886	9,35	1.647	14,14
1986	58.091	5,83	112.810	11,32	926	8,21	91.783	9,21	1.381	12,24
1987	66.166	6,62	106.392	10,64	853	8,02	95.656	9,56	1.247	11,72
1988	47.873	4,77	107.505	10,71	736	6,85	92.407	9,21	1.187	11,04
1989	61.884	6,13	101.657	10,08	735	7,23	92.720	9,19	989	9,73
1990	59.052	5,81	102.229	10,06	735	7,19	94.152	9,27	993	9,71
1991	65.568	6,39	102.620	10,01	706	6,88	95.498	9,31	927	9,03
1992	48.631	4,69	104.081	10,04	629	6,04	98.231	9,47	871	8,37
1993	62.195	5,94	101.799	9,73	679	6,67	97.419	9,31	864	8,49
1994	56.813	5,38	103.763	9,83	599	5,77	97.807	9,27	823	7,93
1995	63.987	6,02	101.495	9,54	645	6,35	100.158	9,42	827	8,15
1996	45.408	4,24	100.718	9,40	599	5,95	100.740	9,41	730	7,25
1997	60.535	5,62	102.038	9,47	628	6,15	99.738	9,26	657	6,44
1998	55.489	5,12	100.894	9,31	597	5,92	102.668	9,48	674	6,68
1999	61.165	5,62	100.643	9,25	624	6,20	103.304	9,49	619	6,15
2000	48.880	4,48	103.274	9,46	540	5,23	105.170	9,63	561	5,43
2001	58.491	5,34	102.282	9,34	588	5,75	102.559	9,37	522	5,10
2002	57.872	5,27	103.569	9,43	510	4,92	103.915	9,46	530	5,12
2003	61.081	5,54	104.420	9,47	504	4,83	105.529	9,57	420	4,02
2004	51.377	4,64	105.655	9,55	477	4,51	104.942	9,49	429	4,06
2005	61.043	5,50	107.545	9,69	421	3,91	105.091	9,46	409	3,80
2006	57.802	5,18	112.042	10,05	376	3,36	105.476	9,46	415	3,70

**Γενική παρατήρηση:** Τα γεγονότα φυσικής κίνησης πληθυσμού (γάμοι, γεννήσεις, θάνατοι) δίνονται σε αυτόν τον πίνακα, μέχρι και το έτος 1955, κατά το έτος καταχώρισής τους, ενώ για τα έτη 1956 και ύστερα, κατά το έτος που συνέβησαν. Για τα έτη 1941 – 1949, δεν υπάρχουν στοιχεία. Στα στοιχεία του έτους 1950 και των επόμενων ετών περιλαμβάνεται και η Δωδεκάνησος, η οποία προσοματίστηκε στην Ελλάδα το 1947.

**Σημείωση:** Για τα έτη 1991 – 2006, οι δείκτες καταρτίστηκαν με βάση τον αναθεωρημένο εκτιμώμενο πληθυσμό των ετών 1991 – 2006.

**General remark:** In this table vital statistics (marriages, births and deaths) are presented by the year of registration, while from 1956 and onwards by the year of occurrence. For the years 1941 – 1949, there are no data available. From 1950 and onwards the data also include Dodekanisos which was annexed to Greece in 1947.

**Note:** For the years 1991 – 2006, the indices were compiled according to the revised estimated population of the years 1991 – 2006.

**Π: 33. Γάμοι που τελέστηκαν στην Ελλάδα, κατά ηλικία του γαμπρού και της νύφης: 2005 και 2006**  
**Marriages in Greece, by age of the bridegroom and bride: 2005 and 2006**

Ηλικία του γαμπρού	Ηλικία της νύφης—Age of the bride															Age of the bridegroom	
	Σύνολο Total	Κάτω των 15 ετών Under 15 years	15 – 19	20 – 24	25 – 29	30 – 34	35 – 39	40 – 44	45 – 49	50 – 54	55 – 59	60 – 64	65 – 69	70 – 74	75 ετών και άνω years and over		Δε δηλώ- θηκε ηλικία Age, not declared
<b>Έτος—2005—Year</b>																	
<b>Σύνολο</b> .....	<b>61.043</b>	<b>54</b>	<b>1.945</b>	<b>11.144</b>	<b>23.767</b>	<b>14.443</b>	<b>5.283</b>	<b>2.062</b>	<b>1.080</b>	<b>626</b>	<b>334</b>	<b>166</b>	<b>75</b>	<b>40</b>	<b>24</b>	<b>—</b>	<b>Total</b>
Κάτω των 15 ετών	2	1	1	—	—	—	—	—	—	—	—	—	—	—	—	—	Under 15 years
15 – 19 ετών	348	36	216	73	16	4	3	—	—	—	—	—	—	—	—	—	15 – 19 years
20 – 24 »	3.765	15	849	2.072	656	114	41	12	6	—	—	—	—	—	—	—	20 – 24 »
25 – 29 »	18.086	2	626	5.373	9.688	2.037	293	48	13	5	1	—	—	—	—	—	25 – 29 »
30 – 34 »	19.886	—	192	2.663	9.305	6.475	1.062	139	36	12	1	1	—	—	—	—	30 – 34 »
35 – 39 »	10.095	—	39	716	3.115	3.919	1.819	386	69	28	4	—	—	—	—	—	35 – 39 »
40 – 44 »	3.997	—	13	160	693	1.232	1.148	558	153	32	6	2	—	—	—	—	40 – 44 »
45 – 49 »	2.023	—	4	51	202	422	559	456	231	75	20	2	—	1	—	—	45 – 49 »
50 – 54 »	1.094	—	4	25	61	152	213	253	231	113	33	7	2	—	—	—	50 – 54 »
55 – 59 »	713	—	1	6	19	54	89	129	178	137	74	20	5	1	—	—	55 – 59 »
60 – 64 »	378	—	—	3	8	18	34	42	71	96	66	27	11	1	1	—	60 – 64 »
65 – 69 »	310	—	—	1	3	6	14	26	52	67	75	41	17	5	3	—	65 – 69 »
70 – 74 »	185	—	—	—	1	5	6	9	22	39	35	37	15	11	5	—	70 – 74 »
75 ετών και άνω	161	—	—	1	—	5	2	4	18	22	19	29	25	21	15	—	75 years and over
Δε δηλώθηκε ηλικία	—	—	—	—	—	—	—	—	—	—	—	—	—	—	—	—	Age, not declared
<b>Έτος—2006—Year</b>																	
<b>Σύνολο</b> .....	<b>57.802</b>	<b>56</b>	<b>1.741</b>	<b>9.506</b>	<b>21.965</b>	<b>14.336</b>	<b>5.612</b>	<b>2.092</b>	<b>1.167</b>	<b>662</b>	<b>368</b>	<b>147</b>	<b>92</b>	<b>48</b>	<b>10</b>	<b>—</b>	<b>Total</b>
Κάτω των 15 ετών	2	1	1	—	—	—	—	—	—	—	—	—	—	—	—	—	Under 15 years
15 – 19 ετών	321	26	201	64	20	7	1	2	—	—	—	—	—	—	—	—	15 – 19 years
20 – 24 »	3.385	22	787	1.874	566	111	19	4	2	—	—	—	—	—	—	—	20 – 24 »
25 – 29 »	15.907	7	502	4.434	8.733	1.874	287	60	7	2	1	—	—	—	—	—	25 – 29 »
30 – 34 »	18.919	—	183	2.284	8.722	6.470	1.049	157	40	10	4	—	—	—	—	—	30 – 34 »
35 – 39 »	9.982	—	43	651	2.915	3.911	2.003	357	79	16	4	3	—	—	—	—	35 – 39 »
40 – 44 »	4.161	—	14	121	725	1.275	1.283	560	142	34	6	1	—	—	—	—	40 – 44 »
45 – 49 »	2.126	—	5	49	172	463	598	485	269	69	12	1	3	—	—	—	45 – 49 »
50 – 54 »	1.080	—	3	18	63	126	227	236	237	137	28	2	2	1	—	—	50 – 54 »
55 – 59 »	751	—	2	5	25	65	96	132	187	140	74	18	6	1	—	—	55 – 59 »
60 – 64 »	411	—	—	6	12	20	28	46	90	93	85	20	10	1	—	—	60 – 64 »
65 – 69 »	324	—	—	—	10	10	11	28	67	67	64	39	22	6	—	—	65 – 69 »
70 – 74 »	220	—	—	—	1	2	7	13	23	52	49	28	25	19	1	—	70 – 74 »
75 ετών και άνω	213	—	—	—	1	2	3	12	24	42	41	35	24	20	9	—	75 years and over
Δε δηλώθηκε ηλικία	—	—	—	—	—	—	—	—	—	—	—	—	—	—	—	—	Age, not declared



**Π: 35. Γεννήσεις ζώντων στην Ελλάδα, κατά ηλικία της μητέρας και εντός ή εκτός γάμου γέννηση του τέκνου: 2005 και 2006**  
**Live births in Greece, by age of the mother and birth of the child within marriage or out of wedlock: 2005 and 2006**

Ηλικία της μητέρας	Σύνολο γεννήσεων Total births		Γεννήσεις εντός γάμου Births within marriage		Γεννήσεις εκτός γάμου Births out of wedlock		Age of the mother
	2005	2006	2005	2006	2005	2006	
<b>Σύνολο</b> .....	<b>107.545</b>	<b>112.042</b>	<b>102.060</b>	<b>106.128</b>	<b>5.485</b>	<b>5.914</b>	<b>Total</b>
Κάτω των 15 ετών .....	60	80	10	13	50	67	Under 15 years
15 – 19 ετών .....	3.031	3.231	2.023	2.069	1.008	1.162	15 – 19 years
20 – 24 » .....	14.969	15.274	13.649	13.848	1.320	1.426	20 – 24 »
25 – 29 » .....	33.532	33.884	32.341	32.637	1.191	1.247	25 – 29 »
30 – 34 » .....	35.891	38.161	34.932	37.143	959	1.018	30 – 34 »
35 – 39 » .....	16.940	17.844	16.239	17.114	701	730	35 – 39 »
40 – 44 » .....	2.825	3.196	2.599	2.967	226	229	40 – 44 »
45 – 49 » .....	263	335	239	306	24	29	45 – 49 »
50 ετών και άνω .....	34	37	28	31	6	6	50 years and over
Δε δηλώθηκε ηλικία .....	—	—	—	—	—	—	Age, not declared

**Π: 36. Γεννήσεις ζώντων στην Ελλάδα, κατά ηλικία της μητέρας και διάρκεια γάμου: 2005 και 2006**  
**Live births in Greece, by age of the mother and duration of marriage: 2005 and 2006**

Διάρκεια γάμου	Σύνολο Total	Ηλικία της μητέρας—Age of the mother									Δε δηλώθηκε Not declared	Duration of marriage
		Κάτω των 15 ετών Under 15 years	15 – 19	20 – 24	25 – 29	30 – 34	35 – 39	40 – 44	45 – 49	50 ετών και άνω years and over		
<b>2005</b> .....	<b>102.060</b>	<b>10</b>	<b>2.023</b>	<b>13.649</b>	<b>32.341</b>	<b>34.932</b>	<b>16.239</b>	<b>2.599</b>	<b>239</b>	<b>28</b>	—	<b>2005</b>
Κάτω του 1 έτους .....	17.737	7	1.036	4.260	6.201	4.238	1.668	299	28	—	—	Under 1 year
1 έτους .....	15.049	3	523	2.937	5.850	4.234	1.287	201	12	2	—	1 year
2 ετών .....	13.028	—	286	2.256	4.809	4.103	1.349	206	16	3	—	2 years
3 » .....	11.338	—	100	1.643	4.013	4.059	1.319	187	17	—	—	3 »
4 » .....	9.409	—	53	1.168	3.211	3.540	1.265	151	19	2	—	4 »
5 » .....	8.495	—	19	765	2.710	3.522	1.292	168	19	—	—	5 »
6 » .....	6.465	—	2	355	1.976	2.778	1.180	154	18	2	—	6 »
7 » .....	5.024	—	—	151	1.360	2.139	1.231	124	15	4	—	7 »
8 » .....	3.453	—	—	53	853	1.532	916	93	4	2	—	8 »
9 » .....	2.914	—	—	32	589	1.347	837	101	8	—	—	9 »
10 – 14 » .....	7.078	—	—	21	739	3.067	2.758	462	29	2	—	10 – 14 »
15 – 19 » .....	1.662	—	—	—	19	357	978	275	29	4	—	15 – 19 »
20 ετών και άνω .....	368	—	—	—	—	6	154	177	24	7	—	20 years and over
Δε δηλώθηκε .....	40	—	4	8	11	10	5	1	1	—	—	Not declared
<b>2006</b> .....	<b>106.128</b>	<b>13</b>	<b>2.069</b>	<b>13.848</b>	<b>32.637</b>	<b>37.143</b>	<b>17.114</b>	<b>2.967</b>	<b>306</b>	<b>31</b>	—	<b>2006</b>
Κάτω του 1 έτους .....	19.128	11	1.047	4.321	6.790	4.787	1.814	329	26	3	—	Under 1 year
1 έτους .....	15.668	2	546	3.067	5.849	4.588	1.370	224	19	3	—	1 year
2 ετών .....	13.129	—	248	2.115	4.709	4.404	1.409	220	21	3	—	2 years
3 » .....	11.680	—	136	1.704	4.005	4.239	1.349	213	34	—	—	3 »
4 » .....	10.166	—	45	1.145	3.308	4.109	1.345	188	25	1	—	4 »
5 » .....	8.134	—	25	749	2.475	3.371	1.301	185	26	2	—	5 »
6 » .....	6.925	—	9	437	2.001	2.957	1.309	188	23	1	—	6 »
7 » .....	5.077	—	—	170	1.331	2.194	1.226	144	8	4	—	7 »
8 » .....	3.963	—	—	65	888	1.782	1.092	126	8	2	—	8 »
9 » .....	2.757	—	—	29	554	1.205	834	118	16	1	—	9 »
10 – 14 » .....	7.325	—	—	22	701	3.114	2.913	533	40	2	—	10 – 14 »
15 – 19 » .....	1.788	—	—	—	13	380	1.019	341	32	3	—	15 – 19 »
20 ετών και άνω .....	320	—	—	—	—	4	125	157	28	6	—	20 years and over
Δε δηλώθηκε .....	68	—	13	24	13	9	8	1	—	—	—	Not declared



**Π: 38. Θάνατοι στην Ελλάδα, κατά φύλο και ηλικία του θανόντος: 2005 και 2006**  
**Deaths in Greece, by sex and age of the deceased: 2005 and 2006**

Ηλικία του θανόντος	Θανόντες—Deceased						Age of the deceased
	Σύνολο Total		Άρσενες Males		Θήλειες Females		
	2005	2006	2005	2006	2005	2006	
<b>Σύνολο</b> .....	<b>105.091</b>	<b>105.476</b>	<b>55.435</b>	<b>55.290</b>	<b>49.656</b>	<b>50.186</b>	<b>Total</b>
Κάτω του 1 έτους .....	409	415	220	215	189	200	Under 1 year
1 έτους .....	31	29	16	10	15	19	1 year
2 ετών .....	22	18	11	6	11	12	2 years
3 » .....	16	15	9	9	7	6	3 »
4 » .....	15	2	5	2	10	—	4 »
5 – 9 » .....	88	59	48	38	40	21	5 – 9 »
10 – 14 » .....	90	64	51	43	39	21	10 – 14 »
15 – 19 » .....	259	251	197	189	62	62	15 – 19 »
20 – 24 » .....	577	490	468	414	109	76	20 – 24 »
25 – 29 » .....	652	584	501	473	151	111	25 – 29 »
30 – 34 » .....	618	602	449	463	169	139	30 – 34 »
35 – 39 » .....	875	856	621	635	254	221	35 – 39 »
40 – 44 » .....	1.116	1.115	741	791	375	324	40 – 44 »
45 – 49 » .....	1.730	1.749	1.184	1.187	546	562	45 – 49 »
50 – 54 » .....	2.561	2.635	1.787	1.816	774	819	50 – 54 »
55 – 59 » .....	3.771	3.664	2.664	2.541	1.107	1.123	55 – 59 »
60 – 64 » .....	4.360	4.522	3.042	3.105	1.318	1.417	60 – 64 »
65 – 69 » .....	7.631	7.328	5.076	4.801	2.555	2.527	65 – 69 »
70 – 74 » .....	12.509	12.029	7.740	7.475	4.769	4.554	70 – 74 »
75 – 79 » .....	18.604	18.084	10.091	9.765	8.513	8.319	75 – 79 »
80 – 84 » .....	18.731	19.468	8.700	9.051	10.031	10.417	80 – 84 »
85 ετών και άνω .....	30.426	31.497	11.814	12.261	18.612	19.236	85 years and over
Δε δηλώθηκε ηλικία .....	—	—	—	—	—	—	Age, not declared





Π: 39. Θάνατοι στην Ελλάδα, κατά ηλικία του θανόντος και αιτία θανάτου: 2005 και 2006

Αιτίες θανάτου (Συνεπτημένη Διεθνής Ονοματολογία 1975)	Σύνολο Total	Ηλικία σε έτη—									
		Κάτω του 1 Under 1	1 – 4	5 – 9	10 – 14	15 – 19	20 – 24	25 – 29	30 – 34	35 – 39	40 – 44
<b>Έτος 2005—</b>											
<b>Σύνολο</b> .....	<b>105.091</b>	<b>409</b>	<b>84</b>	<b>88</b>	<b>90</b>	<b>259</b>	<b>577</b>	<b>652</b>	<b>618</b>	<b>875</b>	<b>1.116</b>
01. Εντερικές λοιμώξεις .....	—	—	—	—	—	—	—	—	—	—	—
02. Φυματίωση .....	90	—	—	—	—	—	—	1	2	1	3
03. Άλλα μικροβιακά νοσήματα .....	507	6	1	2	—	—	—	2	2	—	4
04. Ιογενή νοσήματα .....	127	—	—	—	—	—	1	4	2	3	3
05. Ρικκετωώσεις και άλλα νοσήματα που μεταδίδονται με αερόδροπα .....	—	—	—	—	—	—	—	—	—	—	—
06. Αφροδίσια νοσήματα .....	—	—	—	—	—	—	—	—	—	—	—
07. Άλλα λοιμώδη και παρασιτικά νοσήματα και απώτερες συνέπειες λοιμωδών και παρασιτικών νοσημάτων .....	26	—	—	—	—	—	1	—	—	—	3
08. Κακοήγη νεοπλασμάτα των χειλιών, της στοματικής κοιλότητας και του φάρυγγα .....	296	—	—	—	—	—	—	—	3	2	6
09. Κακοήγη νεοπλασμάτα των οργάνων του πεπτικού συστήματος και του περιτοναίου .....	7.314	1	—	—	2	—	5	9	25	22	86
10. Κακοήγη νεοπλασμάτα των οργάνων του αναπνευστικού συστήματος και των ενδοθωρακικών οργάνων .....	6.397	1	—	—	—	—	5	3	3	28	56
11. Κακοήγη νεοπλασμάτα των οστών, του συνδετικού ιστού, του δέρματος και του ματού .....	2.442	—	2	4	3	8	5	13	21	34	76
12. Κακοήγη νεοπλασμάτα των ουροποιητικών οργάνων .....	4.138	—	—	—	—	4	6	10	5	15	39
13. Κακοήγη νεοπλασμάτα άλλων και μη καθορισμένων εντοπίσεων .....	3.320	1	11	15	10	9	11	12	25	51	52
14. Κακοήγη νεοπλασμάτα του λεμφικού και αιμοποιητικού ιστού .....	1.977	—	4	8	1	10	14	18	11	19	26
15. Καλοήγη νεοπλασμάτα .....	—	—	—	—	—	—	—	—	—	—	—
16. Καρκινώματα in situ .....	—	—	—	—	—	—	—	—	—	—	—
17. Άλλα και μη καθορισμένα νεοπλασμάτα .....	12	—	—	—	—	—	—	—	—	1	1
18. Ενδοκρινικά και μεταβολικά νοσήματα, ανοσολογικές διαταραχές .....	1.403	5	1	—	4	2	3	3	9	12	23
19. Ανεπάρκειες της θρέψεως .....	—	—	—	—	—	—	—	—	—	—	—
20. Νοσήματα του αίματος και των αιμοποιητικών οργάνων .....	233	1	2	1	—	2	—	8	5	6	6
21. Ψυχικές διαταραχές .....	139	—	—	—	—	1	—	1	3	2	5
22. Νοσήματα του νευρικού συστήματος .....	1.160	11	6	2	9	8	9	17	16	24	26
23. Διαταραχές του οφθαλμού και των εξαρτημάτων του .....	—	—	—	—	—	—	—	—	—	—	—
24. Νοσήματα του ατός και της μαστοειδούς αποφύσεως .....	—	—	—	—	—	—	—	—	—	—	—
25. Ρευματικός πυρετός και ρευματική καρδιοπάθεια .....	1	—	—	—	—	—	1	—	—	—	—
26. Υπερτασική νόσος .....	1.240	—	—	—	—	—	—	—	1	5	4
27. Ισχαιμική καρδιοπάθεια .....	12.729	—	—	—	—	1	21	35	43	115	186
28. Νοσήματα της πνευμονικής κυκλοφορίας και άλλες μορφές καρδιοπάθειας .....	17.477	—	—	—	3	2	7	19	24	37	46
29. Νόσος εγκεφαλικών αγγείων .....	17.223	—	—	—	1	7	13	12	21	43	57
30. Άλλα νοσήματα του κυκλοφορικού συστήματος .....	1.068	—	—	—	—	—	2	3	3	8	8
31. Νοσήματα της ανώτερης αναπνευστικής οδού .....	3.188	—	1	2	3	2	5	3	6	10	10
32. Άλλα νοσήματα του αναπνευστικού συστήματος .....	5.021	27	9	4	4	6	6	20	7	24	30
33. Νοσήματα της στοματικής κοιλότητας, των σιελόγόνων αδένων και των γνάθων .....	—	—	—	—	—	—	—	—	—	—	—
34. Νοσήματα άλλων τμημάτων του πεπτικού συστήματος .....	2.452	—	—	1	2	1	3	5	13	36	54
35. Νοσήματα του ουροποιητικού συστήματος .....	1.424	—	—	—	—	1	3	2	7	5	5
36. Νοσήματα των ανδρικών γεννητικών οργάνων .....	1	—	—	—	—	—	—	—	—	—	—
37. Νοσήματα των γυναικείων γεννητικών οργάνων .....	2	—	—	—	—	—	—	—	1	—	—
38. Έκτρωση .....	—	—	—	—	—	—	—	—	—	—	—
39. Άμεσες αιτίες μαιευτικών επεμβάσεων .....	—	—	—	—	—	—	—	—	—	—	—
40. Έμμεσες αιτίες μαιευτικών επεμβάσεων .....	—	—	—	—	—	—	—	—	—	—	—
41. Φυσιολογικός τοκετός .....	—	—	—	—	—	—	—	—	—	—	—
42. Νοσήματα του δέρματος και υποδόριου ιστού .....	41	—	—	—	1	—	—	—	—	—	2
43. Νοσήματα του μυοσκελετικού συστήματος και του συνδετικού ιστού .....	354	—	—	—	—	—	—	2	1	1	4
44. Συγγενείς ανωμαλίες .....	197	145	24	11	11	6	—	—	—	—	—
45. Ορισμένες καταστάσεις περιγεννητικής προελεύσεως .....	197	197	—	—	—	—	—	—	—	—	—
46. Σημεία, συμπτώματα και ασαφώς καθορισμένες καταστάσεις .....	8.651	9	2	—	—	2	14	13	14	22	23
E47. Ατυχήματα από μεταφορικά μέσα .....	1.971	2	12	31	25	136	264	245	163	167	122
E48. Τυχαία δηλητηρίαση .....	474	—	—	—	—	12	101	111	99	58	41
E49. Συμβάματα κατά τη διάγνωση ιατρικής περίθαλψης, ανώμαλες αντιδράσεις, όψιμες επιπλοκές .....	88	1	—	—	3	—	—	1	1	3	4
E50. Ατυχήματα από πτώση .....	523	—	1	2	1	12	17	14	18	17	22
E51. Ατυχήματα από φωτιά και φλόγες .....	100	—	—	—	—	1	2	2	3	5	7
E52. Άλλα ατυχήματα (περιλαμβάνονται και όψιμες επιπλοκές) .....	569	2	8	5	5	10	35	26	21	37	26
E53. Φάρμακα, φαρμακευτικές ουσίες που προκαλούν παρενέργειες κατά τη θεραπευτική χρήση .....	—	—	—	—	—	—	—	—	—	—	—
E54. Αυτοκτονία και αυτοεπιβληόμενη κάκωση .....	400	—	—	—	2	9	18	32	27	44	37
E55. Ανθρωποκτονία και κάκωση επιβληόμενη εκ προθέσεως από άλλα πρόσωπα .....	119	—	—	—	—	7	5	6	13	18	13
E56. Άλλη βίαιη ενέργεια .....	—	—	—	—	—	—	—	—	—	—	—

## Deaths in Greece, by age and cause: 2005 and 2006

Age in years									Δε δηλώθηκε ηλικία Age, not declared	Causes of death (Abridged International List of 1975)
45-49	50-54	55-59	60-64	65-69	70-74	75-79	80-84	85 και άνω and over		
<b>Year 2005</b>										
1.730	2.561	3.771	4.360	7.631	12.509	18.604	18.731	30.426	—	<b>Total</b>
—	—	—	—	—	—	—	—	—	—	01. Intestinal infectious diseases
6	5	—	2	9	11	22	18	10	—	02. Tuberculosis
3	8	5	13	27	53	100	98	183	—	03. Other bacterial diseases
5	3	8	9	12	18	30	20	9	—	04. Viral diseases
—	—	—	—	—	—	—	—	—	—	05. Rickettsiosis and other arthropodborne diseases
—	—	—	—	—	—	—	—	—	—	06. Venereal diseases
1	1	—	2	4	3	6	3	2	—	07. Other infectious and parasitic diseases and late effects of infectious and parasitic diseases
22	24	36	39	26	40	45	22	31	—	08. Malignant neoplasm of lip, oral cavity and pharynx
147	252	354	527	857	1.276	1.509	1.150	1.092	—	09. Malignant neoplasm of digestive organs and peritoneum
198	329	615	656	971	1.203	1.179	699	451	—	10. Malignant neoplasm of respiratory and intrathoracic organs
93	131	179	200	282	338	386	330	337	—	11. Malignant neoplasm of bone, connective tissue, skin and breast
67	112	150	204	370	612	877	815	852	—	12. Malignant neoplasm of genitourinary organs
112	150	278	265	400	534	597	435	352	—	13. Malignant neoplasm of other and unspecified sites
35	43	98	105	225	303	451	320	286	—	14. Malignant neoplasm of lymphatic and haemopoietic tissue
—	—	—	—	—	—	—	—	—	—	15. Benign neoplasm
—	—	—	—	—	—	—	—	—	—	16. Carcinoma in situ
1	2	—	1	—	2	2	1	1	—	17. Other and unspecified neoplasm
19	34	51	57	118	214	324	244	280	—	18. Endocrine and metabolic diseases, immunity disorders
—	—	—	—	—	—	—	—	—	—	19. Nutritional deficiencies
4	7	10	14	18	32	48	33	36	—	20. Diseases of blood and blood-forming organs
4	—	—	4	5	10	18	34	52	—	21. Mental disorders
45	48	61	57	86	144	228	196	167	—	22. Diseases of the nervous system
—	—	—	—	—	—	—	—	—	—	23. Disorders of the eye and adnexa
—	—	—	—	—	—	—	—	—	—	24. Diseases of the ear and mastoid process
—	—	—	—	—	—	—	—	—	—	25. Rheumatic fever and rheumatic heart disease
4	12	17	28	58	131	262	260	458	—	26. Hypertensive disease
348	557	780	833	1.172	1.685	2.365	2.154	2.434	—	27. Ischaemic heart disease
76	113	174	214	734	1.554	2.790	3.614	8.070	—	28. Diseases of pulmonary circulation and other forms of heart disease
113	167	265	347	771	1.770	3.230	3.793	6.613	—	29. Cerebrovascular disease
11	30	45	71	101	158	212	163	253	—	30. Other diseases of the circulatory system
9	30	42	63	151	315	579	709	1.248	—	31. Diseases of the upper respiratory tract
34	73	108	120	274	532	888	968	1.887	—	32. Other diseases of the respiratory system
—	—	—	—	—	—	—	—	—	—	33. Diseases of oral cavity, salivary glands and jaws
95	107	131	142	227	306	420	375	534	—	34. Diseases of other parts of the digestive system
9	22	32	41	85	160	275	296	481	—	35. Diseases of urinary system
—	1	—	—	—	—	—	—	—	—	36. Diseases of male genital organs
—	—	—	—	—	—	—	—	1	—	37. Diseases of female genital organs
—	—	—	—	—	—	—	—	—	—	38. Abortion
—	—	—	—	—	—	—	—	—	—	39. Direct obstetric causes
—	—	—	—	—	—	—	—	—	—	40. Indirect obstetric causes
—	—	—	—	—	—	—	—	—	—	41. Normal delivery
1	1	1	3	4	6	9	7	6	—	42. Diseases of skin and subcutaneous tissue
3	7	7	10	26	48	68	64	113	—	43. Diseases of the musculoskeletal system and connective tissue
—	—	—	—	—	—	—	—	—	—	44. Congenital anomalies
—	—	—	—	—	—	—	—	—	—	45. Certain conditions originating in the perinatal period
41	75	112	141	373	719	1.398	1.686	4.007	—	46. Signs, symptoms and ill-defined conditions
103	99	89	83	106	130	86	73	35	—	E47. Transport accidents
16	6	4	3	3	1	7	5	7	—	E48. Accidental poisoning
5	7	10	13	11	14	10	5	—	—	E49. Misadventures during medical care, abnormal reactions, late complications
19	30	24	35	39	63	68	64	77	—	E50. Accidental falls
2	7	4	4	3	7	11	17	25	—	E51. Accidents caused by fire and flames
35	33	47	28	49	79	71	38	14	—	E52. Other accidents, including late effects
—	—	—	—	—	—	—	—	—	—	E53. Drugs, medicaments causing adverse effects in therapeutic use
30	28	26	20	30	31	25	21	20	—	E54. Suicide and self-inflicted injury
14	7	8	6	4	7	8	1	2	—	E55. Homicide and injury purposely inflicted by other persons
—	—	—	—	—	—	—	—	—	—	E56. Other violence

Πίνακας Π: 39. Συνέχεια

Αιτίες θανάτου (Συνεπτημένη Διεθνής Ονοματολογία 1975)	Σύνολο Total	Ηλικία σε έτη—									
		Κάτω του 1 Under 1	1 – 4	5 – 9	10 – 14	15 – 19	20 – 24	25 – 29	30 – 34	35 – 39	40 – 44
		<b>Έτος 2006—</b>									
<b>Σύνολο</b>	<b>105.476</b>	<b>415</b>	<b>64</b>	<b>59</b>	<b>64</b>	<b>251</b>	<b>490</b>	<b>584</b>	<b>602</b>	<b>856</b>	<b>1.115</b>
01. Εντερικές λοιμώξεις	2	—	—	—	—	—	—	—	—	—	—
02. Φυματίωση	81	—	—	—	—	—	1	—	—	3	3
03. Άλλα μικροβιακά νοσήματα	567	2	2	1	—	—	1	—	1	3	1
04. Ιογενή νοσήματα	107	1	—	1	—	—	—	1	—	6	5
05. Ρυκετωύσεις και άλλα νοσήματα που μεταδίδονται με αερόδροδα	3	—	—	—	—	—	—	—	—	—	—
06. Αφροδία νοσήματα	—	—	—	—	—	—	—	—	—	—	—
07. Άλλα λοιμώδη και παρασιτικά νοσήματα και απώτερες συνέπειες λοιμωδών και παρασιτικών νοσημάτων	17	—	—	—	—	—	—	1	—	3	1
08. Κακοήγη νεοπλασμάτων των χειλιών, της στοματικής κοιλότητας και του φάρυγγα	290	—	—	—	—	—	1	2	2	4	6
09. Κακοήγη νεοπλασμάτων των οργάνων του πεπτικού συστήματος και του περιτοναίου	7.213	—	—	1	—	2	5	8	17	41	80
10. Κακοήγη νεοπλασμάτων των οργάνων του αναπνευστικού συστήματος και των ενδοθωρακικών οργάνων	6.460	—	—	1	—	2	2	3	6	18	65
11. Κακοήγη νεοπλασμάτων των οστών, του συνδετικού ιστού, του δέρματος και του μαστού	2.517	—	—	1	5	3	7	16	13	46	62
12. Κακοήγη νεοπλασμάτων των ουροποιητικών οργάνων	4.103	—	—	—	—	3	2	4	5	16	35
13. Κακοήγη νεοπλασμάτων άλλων και μη καθορισμένων εντοπίσεων	3.152	1	7	10	7	4	12	9	23	38	61
14. Κακοήγη νεοπλασμάτων του λεμφικού και αιμοποιητικού ιστού	1.972	—	2	6	3	11	12	11	14	23	18
15. Καλοήγη νεοπλασμάτων	1	—	—	—	—	—	—	—	—	—	—
16. Καρκινώματα in situ	—	—	—	—	—	—	—	—	—	—	—
17. Άλλα και μη καθορισμένα νεοπλασμάτων	10	—	—	—	—	—	—	—	—	1	—
18. Ενδοκρινικά και μεταβολικά νοσήματα, ανοσολογικές διαταραχές	1.535	7	1	2	—	4	4	—	4	15	18
19. Ανεπάρκειες της θρέψεως	—	—	—	—	—	—	—	—	—	—	—
20. Νοσήματα του αίματος και των αιμοποιητικών οργάνων	165	1	—	—	—	1	4	3	3	6	3
21. Ψυχικές διαταραχές	99	—	—	—	—	—	—	2	2	2	5
22. Νοσήματα του νευρικού συστήματος	1.231	9	4	3	5	7	13	8	15	23	25
23. Διαταραχές του οφθαλμού και των εξαρτημάτων του	—	—	—	—	—	—	—	—	—	—	—
24. Νοσήματα του ατός και της μαστοειδούς ατροφίας	—	—	—	—	—	—	—	—	—	—	—
25. Ρευματικός πυρετός και ρευματική καρδιοπάθεια	2	—	—	—	—	—	—	—	—	—	—
26. Υπερτασική νόσος	1.319	—	—	—	—	—	2	—	2	2	5
27. Ισχαιμική καρδιοπάθεια	12.852	—	—	—	—	—	7	21	57	133	213
28. Νοσήματα της πνευμονικής κυκλοφορίας και άλλες μορφές καρδιοπάθειας	18.174	—	—	—	3	10	7	14	27	31	40
29. Νόσος εγκεφαλικών αγγείων	17.086	—	—	—	1	3	11	7	27	43	73
30. Άλλα νοσήματα του κυκλοφορικού συστήματος	1.080	—	—	—	—	1	3	1	6	5	14
31. Νοσήματα της ανώτερης αναπνευστικής οδού	2.755	1	—	1	1	2	1	4	2	7	7
32. Άλλα νοσήματα του αναπνευστικού συστήματος	6.119	21	9	3	2	4	3	14	11	24	32
33. Νοσήματα της στοματικής κοιλότητας, των σιελογόνων αδένων και των γνάθων	—	—	—	—	—	—	—	—	—	—	—
34. Νοσήματα άλλων τμημάτων του πεπτικού συστήματος	2.561	—	—	1	2	1	4	9	16	33	41
35. Νοσήματα του ουροποιητικού συστήματος	1.751	—	1	1	—	—	1	1	3	7	12
36. Νοσήματα των ανδρικών γεννητικών οργάνων	2	—	—	—	—	—	—	—	—	—	—
37. Νοσήματα των γυναικείων γεννητικών οργάνων	—	—	—	—	—	—	—	—	—	—	—
38. Έκτρωση	1	—	—	—	—	—	—	1	—	—	—
39. Άμεσες αιτίες μαιευτικών επεμβάσεων	1	—	—	—	—	—	—	—	—	1	—
40. Έμμεσες αιτίες μαιευτικών επεμβάσεων	1	—	—	—	—	—	—	—	1	—	—
41. Φυσιολογικός τοκετός	—	—	—	—	—	—	—	—	—	—	—
42. Νοσήματα του δέρματος και υποδόριου ιστού	20	—	—	—	—	—	—	—	—	1	—
43. Νοσήματα του μυοσκελετικού συστήματος και του συνδετικού ιστού	392	—	—	—	—	—	—	1	—	3	3
44. Συγγενείς ανωμαλίες	209	158	17	10	9	15	—	—	—	—	—
45. Ορισμένες καταστάσεις περιγεννητικής προελεύσεως	196	196	—	—	—	—	—	—	—	—	—
46. Σημεία, συμπτώματα και ασαφώς καθορισμένες καταστάσεις	7.399	11	—	—	1	6	5	7	12	11	24
E47. Ατυχήματα από μεταφορικά μέσα	1.851	1	9	9	16	132	244	213	176	146	109
E48. Τυχαία δηλητηρίαση	455	—	1	2	—	11	76	130	71	68	36
E49. Συμβάματα κατά τη διάρκεια ιατρικής περίθαλψης, ανώμαλες αντιδράσεις, όψιμες επιπλοκές	49	—	1	—	—	—	—	—	1	1	4
E50. Ατυχήματα από πτώση	496	—	2	1	4	7	7	20	18	16	29
E51. Ατυχήματα από φωτιά και φλόγες	73	—	—	—	—	—	4	2	5	3	4
E52. Άλλα ατυχήματα (περιλαμβάνονται και όψιμες επιπλοκές)	600	5	7	4	4	13	27	27	25	30	37
E53. Φάρμακα, φαρμακευτικές ουσίες που προκαλούν παρενέργειες κατά τη θεραπευτική χρήση	4	—	—	—	—	—	—	—	—	—	—
E54. Αυτοκτονία και αυτοεπιβληόμενη κάκωση	402	—	—	—	1	6	19	31	31	32	34
E55. Ανθρωποκτονία και κάκωση επιβληόμενη εκ προθέσεως από άλλα πρόσωπα	101	1	1	1	—	3	5	13	6	11	10
E56. Άλλη βίαιη ενέργεια	—	—	—	—	—	—	—	—	—	—	—

Table II: 39. Continued

Age in years									Δε δηλωθῆρε ηλικία Age, not declared	Causes of death (Abridged International List of 1975)
45-49	50-54	55-59	60-64	65-69	70-74	75-79	80-84	85 και άνω and over		
<b>Year 2006</b>										
1.749	2.635	3.664	4.522	7.328	12.029	18.084	19.468	31.497	—	<b>Total</b>
—	—	—	1	—	—	—	1	—	—	01. Intestinal infectious diseases
2	2	3	3	5	7	14	22	16	—	02. Tuberculosis
—	6	10	14	23	55	102	139	207	—	03. Other bacterial diseases
3	6	9	5	13	15	20	15	7	—	04. Viral diseases
—	—	—	1	—	1	—	1	—	—	05. Rickettsiosis and other arthropodborne diseases
—	—	—	—	—	—	—	—	—	—	06. Venereal diseases
—	1	—	—	4	2	4	—	1	—	07. Other infectious and parasitic diseases and late effects of infectious and parasitic diseases
9	25	23	23	35	29	44	44	43	—	08. Malignant neoplasm of lip, oral cavity and pharynx
147	261	395	462	784	1.192	1.497	1.221	1.100	—	09. Malignant neoplasm of digestive organs and peritoneum
183	380	565	712	940	1.162	1.198	766	457	—	10. Malignant neoplasm of respiratory and intrathoracic organs
108	150	187	176	300	330	399	340	374	—	11. Malignant neoplasm of bone, connective tissue, skin and breast
71	118	144	238	368	621	870	792	816	—	12. Malignant neoplasm of genitourinary organs
87	160	235	239	354	544	553	448	360	—	13. Malignant neoplasm of other and unspecified sites
46	59	88	113	180	312	414	355	305	—	14. Malignant neoplasm of lymphatic and haemopoietic tissue
—	—	—	1	—	—	—	—	—	—	15. Benign neoplasm
—	—	—	—	—	—	—	—	—	—	16. Carcinoma in situ
1	—	—	—	1	—	3	2	2	—	17. Other and unspecified neoplasm
22	29	45	77	146	217	341	305	298	—	18. Endocrine and metabolic diseases, immunity disorders
—	—	—	—	—	—	—	—	—	—	19. Nutritional deficiencies
5	5	4	9	11	25	24	23	38	—	20. Diseases of blood and blood-forming organs
1	6	7	3	4	9	19	16	23	—	21. Mental disorders
29	38	56	66	116	169	205	235	205	—	22. Diseases of the nervous system
—	—	—	—	—	—	—	—	—	—	23. Disorders of the eye and adnexa
—	—	—	—	—	—	—	—	—	—	24. Diseases of the ear and mastoid process
—	—	—	—	—	—	—	1	1	—	25. Rheumatic fever and rheumatic heart disease
5	6	15	28	56	131	217	313	537	—	26. Hypertensive disease
375	543	760	923	1.099	1.662	2.269	2.223	2.567	—	27. Ischaemic heart disease
68	106	175	268	727	1.497	2.874	3.768	8.559	—	28. Diseases of pulmonary circulation and other forms of heart disease
108	181	243	337	734	1.593	3.078	3.866	6.781	—	29. Cerebrovascular disease
31	35	41	72	129	142	182	175	243	—	30. Other diseases of the circulatory system
18	22	44	49	131	277	447	596	1.145	—	31. Diseases of the upper respiratory tract
34	61	92	148	307	617	1.105	1.258	2.374	—	32. Other diseases of the respiratory system
—	—	—	—	—	—	—	—	—	—	33. Diseases of oral cavity, salivary glands and jaws
71	109	147	140	238	310	425	451	563	—	34. Diseases of other parts of the digestive system
17	28	34	56	91	178	318	411	592	—	35. Diseases of urinary system
—	—	—	—	—	—	—	2	—	—	36. Diseases of male genital organs
—	—	—	—	—	—	—	—	—	—	37. Diseases of female genital organs
—	—	—	—	—	—	—	—	—	—	38. Abortion
—	—	—	—	—	—	—	—	—	—	39. Direct obstetric causes
—	—	—	—	—	—	—	—	—	—	40. Indirect obstetric causes
—	—	—	—	—	—	—	—	—	—	41. Normal delivery
1	—	1	—	1	2	3	6	5	—	42. Diseases of skin and subcutaneous tissue
2	12	11	23	22	44	60	61	150	—	43. Diseases of the musculoskeletal system and connective tissue
—	—	—	—	—	—	—	—	—	—	44. Congenital anomalies
—	—	—	—	—	—	—	—	—	—	45. Certain conditions originating in the perinatal period
42	61	116	141	299	581	1.101	1.398	3.583	—	46. Signs, symptoms and ill-defined conditions
115	93	72	88	92	116	107	78	35	—	E47. Transport accidents
31	8	3	3	1	5	3	3	3	—	E48. Accidental poisoning
1	5	10	5	5	8	5	—	3	—	E49. Misadventures during medical care, abnormal reactions, late complications
26	27	36	28	38	57	68	55	57	—	E50. Accidental falls
5	3	4	2	5	10	4	12	10	—	E51. Accidents caused by fire and flames
33	42	51	37	46	82	74	38	18	—	E52. Other accidents, including late effects
1	1	—	—	1	—	—	—	1	—	E53. Drugs, medicaments causing adverse effects in therapeutic use
43	34	34	27	20	21	34	24	11	—	E54. Suicide and self-inflicted injury
8	12	4	4	2	6	3	4	7	—	E55. Homicide and injury purposely inflicted by other persons
—	—	—	—	—	—	—	—	—	—	E56. Other violence

**Π: 40. Θάνατοι στην Ελλάδα, κατά τόπο μόνιμης κατοικίας του θανόντος: 2005 και 2006**  
**Deaths in Greece, by permanent residence of the deceased: 2005 and 2006**

Γενικό σύνολο } 2005:105.091, 2006:105.476  
 Grand total

Μόνιμη κατοικία του θανόντος Περιφέρεια και νομός	Σύνολο περιοχών All areas		Περιοχές—Areas						Permanent residence of the deceased Region and department
			Αστικές Urban		Ημιαστικές Semi-urban		Αγροτικές Rural		
	2005	2006	2005	2006	2005	2006	2005	2006	
<b>A' Εσωτερικό</b>	<b>104.506</b>	<b>104.968</b>	<b>57.437</b>	<b>57.192</b>	<b>14.485</b>	<b>14.252</b>	<b>32.584</b>	<b>33.524</b>	<b>A. In Greece</b>
<b>Ανατολική Μακεδονία και Θράκη</b>	<b>6.428</b>	<b>6.454</b>	<b>2.484</b>	<b>2.424</b>	<b>1.028</b>	<b>1.006</b>	<b>2.916</b>	<b>3.024</b>	<b>Eastern Macedonia and Thraki</b>
Δράμας	1.105	1.101	389	419	256	232	460	450	Drama
Εβρου	1.636	1.699	595	604	246	255	795	840	Evros
Καβάλας	1.593	1.612	652	606	312	327	629	679	Kavala
Ξάνθης	936	886	428	391	87	69	421	426	Xanthi
Ροδόπης	1.158	1.156	420	404	127	123	611	629	Rodopi
<b>Κεντρική Μακεδονία</b>	<b>17.102</b>	<b>17.303</b>	<b>8.829</b>	<b>8.777</b>	<b>3.357</b>	<b>3.317</b>	<b>4.916</b>	<b>5.209</b>	<b>Central Macedonia</b>
Ημαθίας	1.377	1.333	694	662	133	121	550	550	Imathia
Θεσσαλονίκης	8.813	8.879	6.672	6.573	1.453	1.501	688	805	Thessaloniki
Κιλίκης	984	1.005	139	150	160	168	685	687	Kilkis
Πέλλης	1.449	1.506	431	454	213	218	805	834	Pella
Πιερίας	1.180	1.206	423	422	339	338	418	446	Pieria
Σερρών	2.309	2.360	470	516	508	463	1.331	1.381	Serres
Χαλκιδικής	990	1.014	.	.	551	508	439	506	Chalkidiki
<b>Δυτική Μακεδονία</b>	<b>2.916</b>	<b>2.924</b>	<b>762</b>	<b>821</b>	<b>417</b>	<b>406</b>	<b>1.737</b>	<b>1.697</b>	<b>Western Macedonia</b>
Γρεβενών	407	393	64	96	54	42	289	255	Grevena
Καστοριάς	485	500	137	131	103	94	245	275	Kastoria
Κοζάνης	1.461	1.506	459	481	219	237	783	788	Kozani
Φλώρινης	563	525	102	113	41	33	420	379	Florina
<b>Θεσσαλία</b>	<b>7.542</b>	<b>7.573</b>	<b>2.911</b>	<b>2.911</b>	<b>1.196</b>	<b>1.213</b>	<b>3.435</b>	<b>3.449</b>	<b>Thessalia</b>
Καρδίτσας	1.486	1.439	308	295	223	175	955	969	Karditsa
Λαρίσης	2.511	2.575	1.033	1.033	479	479	999	1.063	Larissa
Μαγνησίας	2.088	2.006	1.103	1.084	345	376	640	546	Magnissia
Τρικάλων	1.457	1.553	467	499	149	183	841	871	Trikala
<b>Ηπειρος</b>	<b>3.579</b>	<b>3.603</b>	<b>873</b>	<b>855</b>	<b>498</b>	<b>429</b>	<b>2.208</b>	<b>2.319</b>	<b>Ipiros</b>
Αρτας	906	893	219	214	61	40	626	639	Arta
Θεσπρωτίας	462	489	.	.	124	116	338	373	Thesprotia
Ιωαννίνων	1.615	1.579	506	494	195	155	914	930	Ioannina
Παρέζης	596	642	148	147	118	118	330	377	Preveza
<b>Ιόνιοι Νήσοι</b>	<b>2.285</b>	<b>2.410</b>	<b>505</b>	<b>512</b>	<b>341</b>	<b>354</b>	<b>1.439</b>	<b>1.544</b>	<b>Ionian Islands</b>
Ζακύνθου	381	407	122	124	.	.	259	283	Zakynthos
Κεργύρας	1.181	1.279	383	388	74	80	724	811	Kerkyra
Κεφαλληνίας	430	435	.	.	152	164	278	271	Kefallinia
Λευκάδας	293	289	.	.	115	110	178	179	Lefkada
<b>Δυτική Ελλάδα</b>	<b>7.315</b>	<b>7.266</b>	<b>2.874</b>	<b>2.898</b>	<b>1.009</b>	<b>966</b>	<b>3.432</b>	<b>3.402</b>	<b>Western Greece</b>
Αιτωλίας και Ακαρνανίας	2.288	2.319	613	655	416	414	1.259	1.250	Etolia and Akarnania
Αχαΐας	3.021	3.018	1.771	1.768	271	257	979	993	Achaia
Ηλείας	2.006	1.929	490	475	322	295	1.194	1.159	Ilia
<b>Στερεά Ελλάδα</b>	<b>5.976</b>	<b>6.030</b>	<b>1.323</b>	<b>1.356</b>	<b>1.736</b>	<b>1.737</b>	<b>2.917</b>	<b>2.937</b>	<b>Central Greece</b>
Βοιωτίας	1.237	1.222	380	358	285	304	572	560	Boiotia
Ευβοίας	2.161	2.220	464	492	722	681	975	1.047	Evia
Ευρυτανίας	274	239	.	.	86	69	188	170	Evritania
Φθιώτιδος	1.853	1.871	479	506	491	489	883	876	Fthiotida
Φωκίδος	451	478	.	.	152	194	299	284	Fokida
<b>Πελοπόννησος</b>	<b>6.729</b>	<b>6.978</b>	<b>1.601</b>	<b>1.599</b>	<b>1.296</b>	<b>1.299</b>	<b>3.832</b>	<b>4.080</b>	<b>Peloponnissos</b>
Αργολίδος	1.030	1.057	358	337	127	133	545	587	Argolida
Αρκαδίας	1.203	1.183	249	236	137	121	817	826	Arkadia
Κορινθίας	1.459	1.566	350	373	429	495	680	698	Korinthia
Λακωνίας	1.029	1.133	165	137	238	186	626	810	Lakonia
Μεσσηνίας	2.008	2.039	479	516	365	364	1.164	1.159	Messinia
<b>Αττική</b>	<b>34.234</b>	<b>33.959</b>	<b>32.060</b>	<b>31.810</b>	<b>1.858</b>	<b>1.815</b>	<b>316</b>	<b>334</b>	<b>Attiki</b>
<b>Περιφέρεια πρωτεύουσας</b>	<b>29.757</b>	<b>29.406</b>	<b>29.474</b>	<b>29.137</b>	<b>283</b>	<b>269</b>	<b>.</b>	<b>.</b>	<b>Greater Athens</b>
Νομαρχία Αθηνών	24.693	24.234	24.460	24.005	233	229	.	.	Prefecture of Athens
Νομαρχία Ανατολικής Αττικής	430	470	380	430	50	40	.	.	Prefecture of Eastern Attiki
Νομαρχία Πειραιώς	4.634	4.702	4.634	4.702	.	.	.	.	Prefecture of Pireas
<b>Υπόλοιπο Αττικής</b>	<b>4.477</b>	<b>4.553</b>	<b>2.586</b>	<b>2.673</b>	<b>1.575</b>	<b>1.546</b>	<b>316</b>	<b>334</b>	<b>Rest of Attiki</b>
Νομαρχία Ανατολικής Αττικής	2.430	2.536	1.310	1.386	993	1.007	127	143	Prefecture of Eastern Attiki
Νομαρχία Δυτικής Αττικής	1.185	1.228	950	1.018	208	182	27	28	Prefecture of Western Attiki
Νομαρχία Πειραιώς	862	789	326	269	374	357	162	163	Prefecture of Pireas
<b>Βόρειο Αιγαίο</b>	<b>2.413</b>	<b>2.440</b>	<b>558</b>	<b>562</b>	<b>487</b>	<b>456</b>	<b>1.368</b>	<b>1.422</b>	<b>Northern Egeo</b>
Λέσβου	1.237	1.348	309	306	226	240	702	802	Lesvos
Σάμου	562	494	.	.	166	132	396	362	Samos
Χίου	614	598	249	256	95	84	270	258	Chios
<b>Νότιο Αιγαίο</b>	<b>2.458</b>	<b>2.395</b>	<b>805</b>	<b>779</b>	<b>593</b>	<b>592</b>	<b>1.060</b>	<b>1.024</b>	<b>Southern Egeo</b>
Δωδεκανήσου	1.425	1.378	636	614	387	390	402	374	Dodekanissos
Κυκλάδων	1.033	1.017	169	165	206	202	658	650	Kyklades
<b>Κρήτη</b>	<b>5.529</b>	<b>5.633</b>	<b>1.852</b>	<b>1.888</b>	<b>669</b>	<b>662</b>	<b>3.008</b>	<b>3.083</b>	<b>Kriti</b>
Ηρακλείου	2.365	2.535	976	1.041	319	317	1.070	1.177	Iraklio
Λασιθίου	873	821	192	167	105	91	576	563	Lassithi
Ρεθύμνης	827	727	209	176	27	27	591	524	Rethymno
Χανίων	1.464	1.550	475	504	218	227	771	819	Chania
<b>B' Εξωτερικό</b>	<b>585</b>	<b>508</b>	<b>...</b>	<b>...</b>	<b>...</b>	<b>...</b>	<b>...</b>	<b>...</b>	<b>B. Abroad</b>

**Π: 41. Σύνοψη ελληνικών πινάκων επιβίωσης<sup>(1)</sup>**  
**Synopsis of life-tables in Greece<sup>(1)</sup>**

Έτη ηλικίας X Age in years	Επιζώντες στην αρχή της ηλικίας x Survivors at exact age x					Πιθανότητα θανάτου Probability of death					Προσδοκώμενη ζωή Life expectancy				
	$l_x$					$1000q_x$					$e_x^o$				
	1928	1970	1980	1990	2000	1928	1970	1980	1990	2000	1928	1970	1980	1990	2000
<b>ΑΡΡΕΝΕΣ—MALES</b>															
0	100.000	100.000	100.000	100.000	100.000	151,12	41,62	22,66	10,07	7,17	44,95	70,13	72,15	74,60	75,42
1	84.290	95.838	97.734	98.993	99.283	56,51	3,74	1,04	0,50	0,28	52,27	72,16	72,82	74,36	74,96
2	79.527	95.480	97.632	98.943	99.255	31,34	1,57	0,76	0,49	0,27	54,38	71,43	71,89	73,39	73,98
3	77.035	95.330	97.558	98.895	99.229	17,17	0,93	0,56	0,19	0,20	55,12	70,54	70,95	72,43	73,00
4	75.556	95.241	97.504	98.876	99.209	13,84	0,70	0,46	0,23	0,16	55,19	69,61	69,99	71,44	72,01
5	74.512	95.174	97.458	98.853	99.193	9,97	0,57	0,39	0,34	0,15	54,96	68,66	69,02	70,46	71,02
10	72.095	94.951	97.302	98.728	99.127	3,64	0,39	0,33	0,12	0,12	51,73	63,81	64,13	65,54	66,07
15	70.898	94.762	97.090	98.604	99.035	3,75	0,45	0,64	0,33	0,39	47,57	58,94	59,26	60,62	61,13
20	69.272	94.502	96.713	98.234	98.701	5,95	0,74	0,95	1,31	1,04	43,62	54,09	54,48	55,84	56,33
25	67.089	94.090	96.227	97.599	98.154	6,85	1,05	1,07	1,18	1,17	39,95	49,32	49,74	51,19	51,62
30	64.756	93.554	95.684	97.091	97.607	7,36	1,25	1,22	1,06	1,07	36,30	44,58	45,01	46,44	46,90
35	62.325	92.942	95.067	96.549	97.053	8,06	1,40	1,43	1,54	1,33	32,62	39,86	40,29	41,69	42,15
40	59.736	92.246	94.325	95.849	96.317	9,14	1,73	1,87	1,99	1,84	28,93	35,14	35,58	36,97	37,46
45	56.898	91.319	93.308	94.763	95.269	10,91	2,59	2,68	2,47	2,79	25,26	30,47	30,94	32,37	32,84
50	53.554	89.859	91.767	93.342	93.663	13,74	4,41	4,51	4,55	4,50	21,66	25,92	26,42	27,82	28,36
55	49.556	87.366	89.095	90.922	91.111	18,20	7,80	8,25	6,91	6,83	18,19	21,58	22,13	23,49	24,08
60	44.616	83.139	84.579	87.086	87.410	25,45	13,55	14,04	11,68	10,97	14,93	17,54	18,17	19,41	19,98
65	38.342	76.314	77.441	81.020	81.803	37,70	23,09	23,48	18,36	16,95	11,94	13,87	14,59	15,66	16,17
70	30.526	65.936	66.900	72.161	73.642	56,16	39,01	38,06	32,57	28,15	9,34	10,64	11,48	12,25	12,67
75	21.639	51.373	52.837	59.409	61.621	84,35	65,97	59,79	56,26	45,52	7,14	7,91	8,84	9,31	9,62
80	12.852	33.489	36.433	42.860	46.143	124,26	109,39	91,36	82,01	77,37	5,34	5,78	6,68	6,93	6,98
85	5.839	16.509	20.556	25.118	27.227	180,87	167,65	136,21	135,02	140,29	3,92	4,26	4,95	5,07	5,06
90	1.789	7.316	8.612	10.768	11.463	263,02	235,34	198,78	191,89	189,42	2,82	3,20	3,60	3,74	3,88
<b>ΘΗΛΕΙΣ—FEMALES</b>															
0	100.000	100.000	100.000	100.000	100.000	151,12	35,29	18,40	9,54	5,10	47,46	73,64	76,55	79,40	80,54
1	84.888	96.471	98.160	99.046	99.490	55,02	3,28	0,91	0,53	0,19	54,85	75,32	76,98	79,17	79,95
2	80.217	96.155	98.071	98.994	99.471	30,80	1,17	0,58	0,21	0,17	57,02	74,57	76,05	78,21	78,97
3	77.746	96.042	98.014	98.973	99.455	19,22	0,71	0,43	0,11	0,14	57,82	73,65	75,09	77,22	77,98
4	76.252	95.974	97.972	98.962	99.440	13,36	0,52	0,35	0,19	0,13	57,95	72,71	74,12	76,23	76,99
5	75.233	95.924	97.938	98.943	99.427	9,48	0,42	0,30	0,20	0,13	57,72	71,74	73,15	75,25	76,00
10	72.967	95.764	97.814	98.855	99.367	3,31	0,26	0,23	0,19	0,10	54,45	66,86	68,24	70,31	71,04
15	71.863	95.638	97.693	98.786	99.312	3,42	0,29	0,30	0,16	0,18	50,25	61,95	63,32	65,36	66,08
20	70.291	95.474	97.528	98.653	99.184	5,98	0,46	0,39	0,39	0,32	46,31	57,05	58,43	60,44	61,16
25	68.010	95.210	97.328	98.464	99.026	7,25	0,68	0,45	0,55	0,32	42,78	52,20	53,54	55,56	56,26
30	65.486	94.859	97.094	98.226	98.865	7,89	0,81	0,53	0,59	0,34	39,33	47,38	48,66	50,68	51,35
35	62.895	94.457	96.861	97.968	98.679	8,22	0,91	0,65	0,71	0,49	35,85	42,57	43,96	45,81	46,44
40	60.330	94.002	96.463	97.650	98.374	8,41	1,08	0,93	0,90	0,79	32,27	37,77	38,95	40,95	41,57
45	57.803	93.429	95.917	97.146	97.906	8,76	1,51	1,54	1,37	1,24	28,57	32,98	34,15	36,15	36,76
50	55.224	92.566	94.982	96.323	97.176	9,77	2,54	2,72	2,18	1,94	24,78	28,26	29,46	31,44	32,01
55	52.364	91.057	93.344	95.172	96.055	12,15	4,67	4,83	3,07	2,81	21,00	23,69	24,93	26,78	27,36
60	48.843	88.331	90.487	93.289	94.493	16,95	8,62	8,88	4,89	4,38	17,32	19,33	20,63	22,27	22,77
65	44.138	83.519	85.457	90.213	91.901	25,60	15,78	15,80	8,90	7,56	13,89	15,29	16,69	17,94	18,33
70	37.739	75.312	77.299	84.944	87.285	40,04	29,24	27,03	18,59	15,61	10,80	11,66	13,17	13,88	14,15
75	29.379	62.020	65.190	74.907	78.469	64,47	54,20	46,86	36,39	31,52	8,14	8,39	10,32	10,37	10,44
80	19.465	43.237	49.135	59.046	62.862	103,08	96,30	72,41	68,36	66,90	5,99	6,19	7,58	7,45	7,35
85	10.039	22.983	31.043	36.989	38.852	158,45	154,75	113,87	122,69	132,34	3,34	4,48	5,54	5,36	5,29
90	3.545	8.408	14.896	16.893	17.189	236,09	224,55	174,78	185,31	180,43	3,04	3,32	3,95	3,92	4,04

(1) Για πλήρεις πίνακες επιβίωσης, βλέπε το ετήσιο τεύχος «Στατιστική της Φυσικής Κινησεως του Πληθυσμού της Ελλάδος».

(1) For complete life-tables see the annual issue "Mouvement Naturel de la Population de la Grèce".

**Π: 42. Προβολές του πληθυσμού της Ελλάδος, κατά φύλο και ηλικία: 2010 – 2035**  
**Population projections of Greece, by sex and age: 2010 – 2035**

Σε χιλιάδες

In thousands

Ηλικία—Age	2010	2015	2020	2025	2030	2035
ΑΜΦΟΤΕΡΩΝ ΤΩΝ ΦΥΛΩΝ—BOTH SEXES						
<b>Σύνολο—Total</b> .....	<b>11.244,1</b>	<b>11.330,7</b>	<b>11.342,9</b>	<b>11.307,2</b>	<b>11.249,9</b>	<b>11.174,6</b>
ΑΡΡΕΝΕΣ—MALES						
<b>Σύνολο—Total</b> .....	<b>5.572,7</b>	<b>5.624,7</b>	<b>5.642,7</b>	<b>5.636,6</b>	<b>5.616,8</b>	<b>5.585,8</b>
0 – 4 ετών—years .....	271,1	261,0	243,0	228,0	222,0	221,8
5 – 9 » .....	270,8	275,4	265,3	247,4	232,4	226,4
10 – 14 » .....	271,2	276,2	280,8	270,7	252,7	237,8
15 – 19 » .....	294,8	277,4	282,5	287,1	277,0	259,1
20 – 24 » .....	326,2	304,3	287,0	292,1	296,7	286,7
25 – 29 » .....	416,3	341,6	319,9	302,7	307,8	312,4
30 – 34 » .....	457,0	432,3	357,9	336,4	319,3	324,5
35 – 39 » .....	459,5	468,8	444,3	370,4	349,0	332,2
40 – 44 » .....	448,6	466,6	475,8	451,7	378,4	357,3
45 – 49 » .....	401,8	450,6	468,6	478,0	454,2	382,0
50 – 54 » .....	380,2	398,9	447,1	465,1	474,5	451,5
55 – 59 » .....	344,6	371,4	389,9	437,2	455,0	464,7
60 – 64 » .....	312,5	330,3	356,5	374,7	420,6	438,4
65 – 69 » .....	245,2	291,4	308,8	334,0	351,8	396,0
70 – 74 » .....	247,1	218,6	260,7	277,3	301,2	318,4
75 – 79 » .....	214,7	202,3	180,2	216,2	231,7	253,5
80 – 84 » .....	134,2	152,7	145,3	131,0	158,9	172,5
85 – 89 » .....	54,9	75,5	87,5	84,7	78,0	96,3
90 και άνω— <i>and over</i> .....	22,1	29,4	41,7	52,1	55,2	54,4
ΘΗΛΕΙΣ—FEMALES						
<b>Σύνολο—Total</b> .....	<b>5.671,5</b>	<b>5.706,0</b>	<b>5.700,2</b>	<b>5.670,6</b>	<b>5.633,1</b>	<b>5.588,8</b>
0 – 4 ετών—years .....	254,5	245,0	228,1	214,1	208,3	208,2
5 – 9 » .....	254,6	258,5	249,0	232,1	218,1	212,4
10 – 14 » .....	257,9	259,4	263,3	253,8	237,0	223,0
15 – 19 » .....	277,2	263,1	264,6	268,5	259,0	242,2
20 – 24 » .....	299,9	284,4	270,3	271,8	275,7	266,3
25 – 29 » .....	378,0	311,0	295,6	281,5	283,0	286,9
30 – 34 » .....	418,2	390,5	323,6	308,2	294,1	295,6
35 – 39 » .....	433,4	429,1	401,5	334,7	319,4	305,4
40 – 44 » .....	438,3	441,7	437,5	410,0	343,5	328,3
45 – 49 » .....	405,8	443,7	447,1	443,0	415,7	349,7
50 – 54 » .....	391,7	407,6	445,4	449,0	445,0	418,1
55 – 59 » .....	357,1	389,8	405,7	443,3	447,1	443,4
60 – 64 » .....	340,1	352,0	384,4	400,4	437,7	441,7
65 – 69 » .....	288,0	330,7	342,7	374,7	390,7	427,6
70 – 74 » .....	311,2	271,7	312,8	325,1	356,3	372,3
75 – 79 » .....	280,7	273,8	240,2	278,3	290,9	320,7
80 – 84 » .....	181,4	212,7	209,8	186,0	218,3	231,2
85 – 89 » .....	75,5	102,6	123,1	124,1	112,9	135,7
90 και άνω— <i>and over</i> .....	27,8	38,7	55,5	72,1	80,3	80,1

**Π: 43. Βραχύχρονες προβολές του πληθυσμού της Ελλάδος: 2010 – 2021**  
**Short-term population projections of Greece: 2010 – 2021**

Ετος—Year	Συνολικός πληθυσμός (χιλιάδες) Total population (thousands)	Ετος—Year	Συνολικός πληθυσμός (χιλιάδες) Total population (thousands)
2010 .....	11.244	2016 .....	11.338
2011 .....	11.268	2017 .....	11.343
2012 .....	11.289	2018 .....	11.346
2013 .....	11.306	2019 .....	11.345
2014 .....	11.320	2020 .....	11.343
2015 .....	11.331	2021 .....	11.339

**Παρατήρηση:** Βασικό (baseline) σενάριο προβολών πληθυσμού της Eurostat, στα πλαίσια του προγράμματος EUROPRO 2004.

**Remark:** Population projections of Eurostat within the EUROPRO 2004 programme.

### III. ΑΠΑΣΧΟΛΗΣΗ – ΑΝΕΡΓΙΑ – ΜΗΤΡΩΟ ΕΠΙΧΕΙΡΗΣΕΩΝ

### EMPLOYMENT – UNEMPLOYMENT – BUSINESS REGISTER

Αναλυτικότερα στοιχεία των πινάκων του κεφαλαίου αυτού δίνονται στα δημοσιεύματα της Γ.Γ.ΕΣΥΕ, που αναγράφονται κατωτέρω, στα οποία μπορεί να ανατρέξει ο ενδιαφερόμενος προκειμένου να ενημερωθεί σχετικά με τους ορισμούς που χρησιμοποιήθηκαν και τις βασικές έννοιες των διαφόρων χαρακτηριστικών, καθώς και για να αντλήσει λεπτομερέστερες στατιστικές πληροφορίες.

Πίνακες 1 – 7 και 13: τα στοιχεία των πινάκων αυτών προέρχονται από την καθολική επεξεργασία των δελτίων της Γενικής Απογραφής Πληθυσμού του 2001. Αφορούν στα οικονομικά χαρακτηριστικά του πληθυσμού και προέκυψαν από τα ερωτήματα που τέθηκαν στους απογραφόμενους, σχετικά με την απασχόλησή τους.

#### *A' Οικονομικώς ενεργοί χαρακτηρίστηκαν:*

1) Οι απασχολούμενοι, οι οποίοι διακρίνονται σε δύο κατηγορίες: α) σε άτομα ηλικίας 10 ετών και άνω που την προηγούμενη της Απογραφής εβδομάδα εργάστηκαν έστω και μία ώρα με σκοπό το κέρδος ή την αμοιβή (μισθό, ημερομίσθιο, κατ' αποκοπή) ή για να βοηθήσουν την επιχείρηση της οικογένειάς τους, έστω και χωρίς αμοιβή, εκτός από τα έξοδα συντήρησής τους, και β) σε άτομα που κατέχουν μία θέση εργασίας, αλλά την προηγούμενη της Απογραφής εβδομάδα δεν εργάστηκαν λόγω ασθένειας, άδειας, απεργίας, καιρικών συνθηκών, εποχικότητας ή για άλλο λόγο προσωρινού χαρακτήρα.

2) Οι άνεργοι: τα άτομα ηλικίας 10 ετών και άνω που δήλωσαν ότι ζητούν εργασία και ενεργούν προς αυτήν την κατεύθυνση. Αυτοί διακρίνονται: α) σε άτομα που έχασαν την εργασία τους για οποιοδήποτε λόγο και β) στους «νέους», δηλαδή, στα άτομα που ζητούσαν εργασία για πρώτη φορά.

#### *B' Οικονομικώς μη ενεργοί χαρακτηρίστηκαν:*

Τα άτομα που δήλωσαν ότι δεν εργάζονται και ούτε ζητούν εργασία.

Πίνακας 8: τα στοιχεία του πίνακα αυτού προέρχονται από τη Γενική Απογραφή του Ναυτεργατικού Δυναμικού, έτους 2004 και αναφέρονται στην απασχόληση των Ελλήνων και αλλοδαπών ναυτικών σε εμπορικά πλοία 100 ΚΟΧ και άνω υπό ελληνική σημαία και σε ελληνόκτητα υπό ξένη σημαία. Η απογραφή αυτή διενεργείται κάθε δύο χρόνια από τη Γ.Γ.ΕΣΥΕ, σε συνεργασία με το Υπουργείο Εμπορικής Ναυτιλίας, και τα αποτελέσματά της δημοσιεύονται στο ειδικό τεύχος «Αποτελέσματα Απογραφής Ναυτεργατικού Δυναμικού».

Πίνακες 9 – 12: τα στοιχεία των πινάκων αυτών προέρχονται από την Τριμηνιαία Έρευνα Εργατικού Δυναμικού, η οποία καλύπτει δειγματοληπτικά τον πληθυσμό των ιδιωτικών νοικοκυριών.

#### *A' Οικονομικώς ενεργοί χαρακτηρίστηκαν:*

1) Οι απασχολούμενοι, οι οποίοι διακρίνονται σε δύο κατηγορίες: α) σε άτομα ηλικίας 15 ετών και άνω που την εβδομάδα πριν την έρευνα είχαν εργαστεί έστω και μία ώρα με σκοπό το κέρδος ή την αμοιβή (μισθό, ημερομίσθιο, κατ' αποκοπή) ή για να βοηθήσουν την επιχείρηση της οικογένειάς τους, έστω και χωρίς αμοιβή, εκτός από τα έξοδα συντήρησής τους και β) σε άτομα που δεν εργάστηκαν την εβδομάδα πριν την έρευνα ούτε μία ώρα, αλλά είχαν μία θέση εργασίας από την οποία απουσίαζαν προσωρινά λόγω ασθένειας, άδειας, απεργίας, καιρικών συνθηκών ή για άλλο λόγο προσωρινού χαρακτήρα.

2) Οι άνεργοι: τα άτομα ηλικίας 15 έως 74 ετών που δεν χαρακτηρίστηκαν απασχολούμενοι, δήλωσαν ότι ζητούν εργασία και έκαναν κάποιες ενέργειες στη διάρκεια των τελευταίων τεσσάρων εβδομάδων πριν την περίοδο αναφοράς για να βρουν εργασία και τα οποία ήταν διαθέσιμα να αναλάβουν μια εργασία. Άνεργοι χαρακτηρίστηκαν επίσης, και τα άτομα που δεν αναζητούν εργασία επειδή ήδη έχουν βρει μία, την οποία θα αναλάβουν μέσα στους επόμενους τρεις μήνες.

More detailed data related to the tables of this chapter derive from the following issues of the NSSG, to which the reader should refer for information on the definitions and concepts of the several characteristics, and for more detailed statistical information, in general.

Tables 1 – 7 and 13: the data herein have resulted from the total elaboration of the returns of the 2001 General Population Census. These tables of economic characteristics derive from the answers given by the surveyed, when asked about their employment status.

#### *A. As economically active were considered:*

1) Employed: a) all persons of 10 years and over who, during the reference week preceding the Census, worked for at least one hour for profit or pay (salary, wage, etc.) or they did unpaid work which contributes to the running of a family business and b) all persons who have a job but, during the reference week preceding the Census, were temporarily absent from work due to illness, vacation, strike, bad weather, seasonality, etc.

2) Unemployed: all persons of 10 years and over who stated that they were actively seeking work. They are distinguished to: a) persons who lost their job for any reason and b) "new", that is, persons seeking work for the first time.

#### *B. As economically inactive were considered:*

Those who declared that they do not usually work or seek work.

Table 8: the data herein have resulted from the 2004 General Census of Marine Labour Force and refer to the employment of greek and foreign seamen engaged in commercial vessels of 100 GRT and over, under greek flag and in greek-owned vessels under foreign flag. The said census is taken by the NSSG every two years in collaboration with the Ministry of Mercantile Marine. The related results are published in the special issue "Results of the Marine Labour Force Census".

Tables 9 – 12: the data herein have resulted from the Quarterly Labour Force Survey, which covers the population of the private households, on a sample basis.

#### *A. As economically active were considered:*

1) Employed: a) all persons of 15 years and over who, during the week before the survey, worked at least one hour or more for profit or remuneration (salary, wage or payment in kind) or contributed to the family business without pay, apart of living expenses and b) all persons who did not work, but had a job from which they were temporarily absent because of illness, vacation, strike, bad weather or other temporary reason.

2) Unemployed: a) all persons, not in employment, aged 15 to 74 years, who were seeking work, had taken steps during the last four weeks before the reference week to find work and were currently available for work. As unemployed were also considered the persons who were not seeking work but had already found one, which would start within a period of three months.



*Β' Οικονομικώς μη ενεργοί χαρακτηρίστηκαν:*

Τα άτομα που δεν είναι απασχολούμενοι ούτε άνεργοι.

Τα αποτελέσματα της έρευνας αυτής δημοσιεύονται στο ετήσιο δημοσίευμα της Γ.Γ.ΕΣΥΕ «Έρευνα Εργατικού Δυναμικού (Απασχολήσεως)».

Πίνακες 14 – 16: τα στοιχεία των πινάκων αυτών προέρχονται από το Μητρώο Επιχειρήσεων του έτους 2003, το οποίο βασίζεται σε διοικητικές πηγές, και αφορούν στον αριθμό των επιχειρήσεων, στον κύκλο εργασιών (τζίφο) αυτών και στην κατανομή τους ανάλογα με τη νομική μορφή και τις τάξεις μεγέθους απασχόλησης. Περιλαμβάνονται οι επιχειρήσεις που υποβάλλουν εκκαθαριστική δήλωση ΦΠΑ.

*B. As economically inactive were considered:*

All persons who were neither employed nor unemployed.

The results of the above survey are published annually in the "Labour Force Survey (Employment)".

Tables 14 – 16: the data on these tables result from the 2003 Business Register, which is based on administrative sources, concerning the number of enterprises, their turnover and their distribution by legal status and classes of employment size. The enterprises subjected to VAT are included.

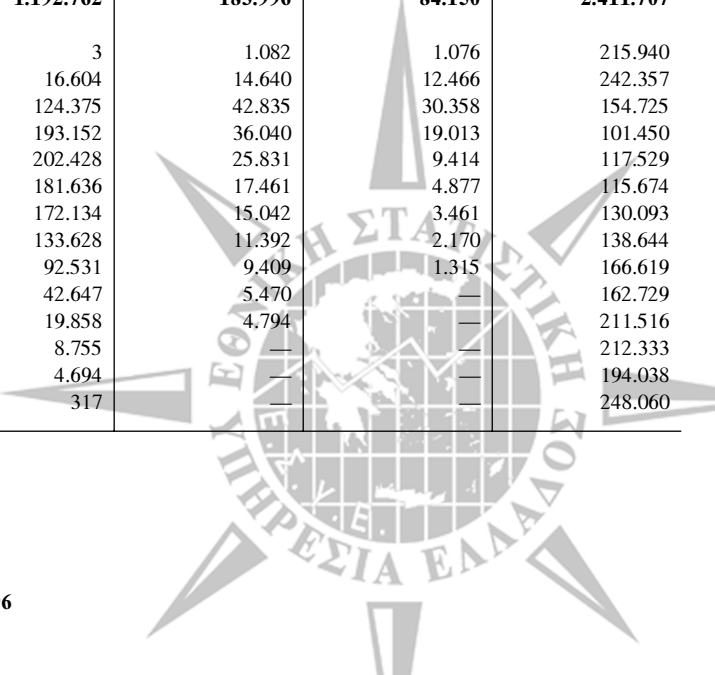


**III: 1. Οικονομικώς ενεργός και μη ενεργός πληθυσμός της Ελλάδος, κατά φύλο και ομάδες ηλικιών  
και κατά αστικές και αγροτικές περιοχές**  
**Economically active and inactive population of Greece, by sex and age groups and by urban and rural areas**  
Μόνιμος πληθυσμός της Απογραφής του 2001—Usual resident population of the 2001 Census

Φύλο και ομάδες ηλικιών Sex and age groups	Οικονομικώς ενεργοί—Economically active				Οικονομικώς μη ενεργοί Economically inactive
	Σύνολο Total	Απασχολούμενοι Employed	Άνεργοι—Unemployed		
			Σύνολο Total	Από αυτούς «νέοι» (1) Thereof "new"	
ΣΥΝΟΛΟ ΕΛΛΑΔΟΣ—GREECE, TOTAL					
<b>Αμφότερων των φύλων—Both sexes . . . . .</b>	<b>4.614.499</b>	<b>4.102.089</b>	<b>512.410</b>	<b>246.426</b>	<b>5.245.094</b>
10 – 14 ετών—years . . . . .	4.370	140	4.230	4.209	582.025
15 – 19 » » . . . . .	114.708	63.002	51.706	45.206	611.466
20 – 24 » » . . . . .	497.682	370.500	127.182	95.086	337.781
25 – 29 » » . . . . .	668.813	572.401	96.412	54.439	178.614
30 – 34 » » . . . . .	694.944	629.104	65.840	25.347	174.988
35 – 39 » » . . . . .	615.912	569.853	46.059	13.212	167.501
40 – 44 » » . . . . .	592.084	556.517	35.567	4.810	189.859
45 – 49 » » . . . . .	509.308	479.487	29.821	2.584	204.667
50 – 54 » » . . . . .	422.187	394.051	28.136	1.533	265.162
55 – 59 » » . . . . .	261.424	240.259	21.165	—	298.791
60 – 64 » » . . . . .	152.052	145.760	6.292	—	488.022
65 – 69 » » . . . . .	52.654	52.654	—	—	570.591
70 – 74 » » . . . . .	25.090	25.090	—	—	519.928
75 και άνω—and over . . . . .	3.271	3.271	—	—	655.699
<b>Άρρενες—Males . . . . .</b>	<b>2.876.876</b>	<b>2.597.019</b>	<b>279.857</b>	<b>137.378</b>	<b>1.984.760</b>
10 – 14 ετών—years . . . . .	2.903	135	2.768	2.754	302.501
15 – 19 » » . . . . .	73.964	42.157	31.807	28.060	306.536
20 – 24 » » . . . . .	290.436	218.950	71.486	54.942	146.582
25 – 29 » » . . . . .	392.848	341.260	51.588	30.261	43.351
30 – 34 » » . . . . .	419.099	384.942	34.157	13.481	22.444
35 – 39 » » . . . . .	373.112	348.530	24.582	7.225	19.214
40 – 44 » » . . . . .	361.545	344.359	17.186	655	26.099
45 – 49 » » . . . . .	324.905	309.108	15.797	—	31.230
50 – 54 » » . . . . .	283.145	266.800	16.345	—	54.945
55 – 59 » » . . . . .	186.208	172.067	14.141	—	84.887
60 – 64 » » . . . . .	108.025	108.025	—	—	190.156
65 – 69 » » . . . . .	39.570	39.570	—	—	252.030
70 – 74 » » . . . . .	18.442	18.442	—	—	228.694
75 και άνω—and over . . . . .	2.674	2.674	—	—	276.091
<b>Θήλειες—Females . . . . .</b>	<b>1.737.623</b>	<b>1.505.070</b>	<b>232.553</b>	<b>109.048</b>	<b>3.260.334</b>
10 – 14 ετών—years . . . . .	1.467	5	1.462	1.455	279.524
15 – 19 » » . . . . .	40.744	20.845	19.899	17.146	304.930
20 – 24 » » . . . . .	207.246	151.550	55.696	40.144	191.199
25 – 29 » » . . . . .	275.965	231.141	44.824	24.178	135.263
30 – 34 » » . . . . .	275.845	244.162	31.683	11.866	152.544
35 – 39 » » . . . . .	242.800	221.323	21.477	5.987	148.287
40 – 44 » » . . . . .	230.539	212.158	18.381	4.155	163.760
45 – 49 » » . . . . .	184.403	170.379	14.024	2.584	173.437
50 – 54 » » . . . . .	139.042	127.251	11.791	1.533	210.217
55 – 59 » » . . . . .	75.216	68.192	7.024	—	213.904
60 – 64 » » . . . . .	44.027	37.735	6.292	—	297.866
65 – 69 » » . . . . .	13.084	13.084	—	—	318.561
70 – 74 » » . . . . .	6.648	6.648	—	—	291.234
75 και άνω—and over . . . . .	597	597	—	—	379.608

**Πίνακας—Table III: 1. Συνέχεια—Continued**

Φύλο και ομάδες ηλικιών Sex and age groups	Οικονομικώς ενεργοί—Economically active				Οικονομικώς μη ενεργοί Economically inactive
	Σύνολο Total	Απασχολούμενοι Employed	Άνεργοι—Unemployed		
			Σύνολο Total	Από αυτούς «νέοι» (1) Thereof "new"	
<b>ΑΣΤΙΚΕΣ ΠΕΡΙΟΧΕΣ—URBAN AREAS</b>					
<b>Αμφότερον των φύλων—Both sexes</b> . . . . .	<b>3.552.528</b>	<b>3.161.277</b>	<b>391.251</b>	<b>183.458</b>	<b>3.826.942</b>
10 – 14 ετών—years . . . . .	3.137	87	3.050	3.034	448.242
15 – 19 » » . . . . .	82.746	45.890	36.856	31.877	482.969
20 – 24 » » . . . . .	382.365	287.197	95.168	70.134	275.843
25 – 29 » » . . . . .	531.008	456.027	74.981	41.901	134.655
30 – 34 » » . . . . .	555.189	504.060	51.129	19.095	133.813
35 – 39 » » . . . . .	488.349	452.885	35.464	9.953	129.062
40 – 44 » » . . . . .	465.718	437.878	27.840	3.979	148.141
45 – 49 » » . . . . .	396.731	373.366	23.365	2.170	161.159
50 – 54 » » . . . . .	319.042	296.988	22.054	1.315	206.933
55 – 59 » » . . . . .	184.230	167.680	16.550	—	223.917
60 – 64 » » . . . . .	90.115	85.321	4.794	—	349.376
65 – 69 » » . . . . .	34.920	34.920	—	—	375.411
70 – 74 » » . . . . .	17.180	17.180	—	—	338.231
75 και άνω— <i>and over</i> . . . . .	1.798	1.798	—	—	419.190
<b>Άρρενες—Males</b> . . . . .	<b>2.175.770</b>	<b>1.968.515</b>	<b>207.255</b>	<b>99.308</b>	<b>1.415.235</b>
10 – 14 ετών—years . . . . .	2.052	84	1.968	1.958	232.302
15 – 19 » » . . . . .	51.502	29.286	22.216	19.411	240.612
20 – 24 » » . . . . .	215.155	162.822	52.333	39.776	121.118
25 – 29 » » . . . . .	301.816	262.875	38.941	22.888	33.205
30 – 34 » » . . . . .	326.930	301.632	25.298	9.681	16.284
35 – 39 » » . . . . .	289.252	271.249	18.003	5.076	13.388
40 – 44 » » . . . . .	278.542	265.744	12.798	518	18.048
45 – 49 » » . . . . .	251.711	239.738	11.973	—	22.515
50 – 54 » » . . . . .	217.102	204.457	12.645	—	40.314
55 – 59 » » . . . . .	136.113	125.033	11.080	—	61.188
60 – 64 » » . . . . .	65.463	65.463	—	—	137.860
65 – 69 » » . . . . .	26.165	26.165	—	—	163.078
70 – 74 » » . . . . .	12.486	12.486	—	—	144.193
75 και άνω— <i>and over</i> . . . . .	1.481	1.481	—	—	171.130
<b>Θήλειες—Females</b> . . . . .	<b>1.376.758</b>	<b>1.192.762</b>	<b>183.996</b>	<b>84.150</b>	<b>2.411.707</b>
10 – 14 ετών—years . . . . .	1.085	3	1.082	1.076	215.940
15 – 19 » » . . . . .	31.244	16.604	14.640	12.466	242.357
20 – 24 » » . . . . .	167.210	124.375	42.835	30.358	154.725
25 – 29 » » . . . . .	229.192	193.152	36.040	19.013	101.450
30 – 34 » » . . . . .	228.259	202.428	25.831	9.414	117.529
35 – 39 » » . . . . .	199.097	181.636	17.461	4.877	115.674
40 – 44 » » . . . . .	187.176	172.134	15.042	3.461	130.093
45 – 49 » » . . . . .	145.020	133.628	11.392	2.170	138.644
50 – 54 » » . . . . .	101.940	92.531	9.409	1.315	166.619
55 – 59 » » . . . . .	48.117	42.647	5.470	—	162.729
60 – 64 » » . . . . .	24.652	19.858	4.794	—	211.516
65 – 69 » » . . . . .	8.755	8.755	—	—	212.333
70 – 74 » » . . . . .	4.694	4.694	—	—	194.038
75 και άνω— <i>and over</i> . . . . .	317	317	—	—	248.060



Πίνακας—Table III: 1. Συνέχεια—Continued

Φύλο και ομάδες ηλικιών Sex and age groups	Οικονομικώς ενεργοί—Economically active				Οικονομικώς μη ενεργοί Economically inactive
	Σύνολο Total	Απασχολούμενοι Employed	Άνεργοι—Unemployed		
			Σύνολο Total	Από αυτούς «νέοι» (1) Thereof "new"	
<b>ΑΓΡΟΤΙΚΕΣ ΠΕΡΙΟΧΕΣ—RURAL AREAS</b>					
<b>Αμφότερων των φύλων—Both sexes . . . . .</b>	<b>1.061.971</b>	<b>940.812</b>	<b>121.159</b>	<b>62.968</b>	<b>1.418.152</b>
10 – 14 ετών—years . . . . .	1.233	53	1.180	1.175	133.783
15 – 19 » » . . . . .	31.962	17.112	14.850	13.329	128.497
20 – 24 » » . . . . .	115.317	83.303	32.014	24.952	61.938
25 – 29 » » . . . . .	137.805	116.374	21.431	12.538	43.959
30 – 34 » » . . . . .	139.755	125.044	14.711	6.252	41.175
35 – 39 » » . . . . .	127.563	116.968	10.595	3.259	38.439
40 – 44 » » . . . . .	126.366	118.639	7.727	831	41.718
45 – 49 » » . . . . .	112.577	106.121	6.456	414	43.508
50 – 54 » » . . . . .	103.145	97.063	6.082	218	58.229
55 – 59 » » . . . . .	77.194	72.579	4.615	—	74.874
60 – 64 » » . . . . .	61.937	60.439	1.498	—	138.646
65 – 69 » » . . . . .	17.734	17.734	—	—	195.180
70 – 74 » » . . . . .	7.910	7.910	—	—	181.697
75 και άνω—and over . . . . .	1.473	1.473	—	—	236.509
<b>Άρρενες—Males . . . . .</b>	<b>701.106</b>	<b>628.504</b>	<b>72.602</b>	<b>38.070</b>	<b>569.525</b>
10 – 14 ετών—years . . . . .	851	51	800	796	70.199
15 – 19 » » . . . . .	22.462	12.871	9.591	8.649	65.924
20 – 24 » » . . . . .	75.281	56.128	19.153	15.166	25.464
25 – 29 » » . . . . .	91.032	78.385	12.647	7.373	10.146
30 – 34 » » . . . . .	92.169	83.310	8.859	3.800	6.160
35 – 39 » » . . . . .	83.860	77.281	6.579	2.149	5.826
40 – 44 » » . . . . .	83.003	78.615	4.388	137	8.051
45 – 49 » » . . . . .	73.194	69.370	3.824	—	8.715
50 – 54 » » . . . . .	66.043	62.343	3.700	—	14.631
55 – 59 » » . . . . .	50.095	47.034	3.061	—	23.699
60 – 64 » » . . . . .	42.562	42.562	—	—	52.296
65 – 69 » » . . . . .	13.405	13.405	—	—	88.952
70 – 74 » » . . . . .	5.956	5.956	—	—	84.501
75 και άνω—and over . . . . .	1.193	1.193	—	—	104.961
<b>Θήλειες—Females . . . . .</b>	<b>360.865</b>	<b>312.308</b>	<b>48.557</b>	<b>24.898</b>	<b>848.627</b>
10 – 14 ετών—years . . . . .	382	2	380	379	63.584
15 – 19 » » . . . . .	9.500	4.241	5.259	4.680	62.573
20 – 24 » » . . . . .	40.036	27.175	12.861	9.786	36.474
25 – 29 » » . . . . .	46.773	37.989	8.784	5.165	33.813
30 – 34 » » . . . . .	47.586	41.734	5.852	2.452	35.015
35 – 39 » » . . . . .	43.703	39.687	4.016	1.110	32.613
40 – 44 » » . . . . .	43.363	40.024	3.339	694	33.667
45 – 49 » » . . . . .	39.383	36.751	2.632	414	34.793
50 – 54 » » . . . . .	37.102	34.720	2.382	218	43.598
55 – 59 » » . . . . .	27.099	25.545	1.554	—	51.175
60 – 64 » » . . . . .	19.375	17.877	1.498	—	86.350
65 – 69 » » . . . . .	4.329	4.329	—	—	106.228
70 – 74 » » . . . . .	1.954	1.954	—	—	97.196
75 και άνω—and over . . . . .	280	280	—	—	131.548

(1) Άτομα που ζητούν εργασία για πρώτη φορά.

(1) Persons seeking work for the first time.

**III: 2. Οικονομικώς ενεργός πληθυσμός της Ελλάδος, κατά φύλο, ομάδες ηλικιών, κλάδο οικονομικής δραστηριότητας και κατά αστικές και αγροτικές περιοχές**

Μόνιμος πληθυσμός της Απογραφής του 2001

Φύλο και ομάδες ηλικιών Sex and age groups	Σύνολο Total	Γεωργία, κτηνοτροφία, θήρα, δασοκομία Agriculture, livestock, hunting, forestry	Αλιεία Fishing	Ορυχεία, λατομεία Mining, quarrying	Μεταποιητικές βιομηχανίες Manufacturing	Παροχή ηλεκτρικού ρεύματος, φυσικού αερίου και νερού Electricity, natural gas and water supply	Κατασκευές Construction	Εμπόριο, επισκευές Trade, repairs	Ξενοδοχεία, εστιατόρια Hotels, restaurants
---	-----------------	--	-------------------	--	---	---	----------------------------	--	---

ΣΥΝΟΛΟ ΕΛΛΑΔΟΣ—

<b>Αμφότερων των φύλων—Both sexes</b>	<b>4.614.499</b>	<b>598.755</b>	<b>18.732</b>	<b>12.043</b>	<b>530.515</b>	<b>38.547</b>	<b>375.660</b>	<b>643.325</b>	<b>272.726</b>
10 – 14 ετών—years ...	4.370	—	—	—	70	—	82	4	—
15 – 19 » » ....	114.708	10.476	320	94	9.184	162	11.330	13.317	7.879
20 – 24 » » ....	497.682	37.992	1.537	675	51.690	1.097	41.020	78.490	36.999
25 – 29 » » ....	668.813	56.319	2.472	1.147	76.375	2.765	53.892	108.696	45.569
30 – 34 » » ....	694.944	65.586	2.717	1.688	80.130	6.056	54.341	106.736	43.578
35 – 39 » » ....	615.912	64.383	2.466	1.902	72.057	6.752	47.946	86.125	36.477
40 – 44 » » ....	592.084	68.726	2.451	2.176	73.138	8.024	47.038	77.181	33.587
45 – 49 » » ....	509.308	67.359	2.178	1.980	63.896	6.783	44.158	62.219	26.392
50 – 54 » » ....	422.187	74.230	2.091	1.202	52.860	4.333	39.678	50.160	20.956
55 – 59 » » ....	261.424	65.558	1.408	788	31.261	1.554	24.375	32.255	12.215
60 – 64 » » ....	152.052	62.165	782	211	12.797	602	7.533	18.177	6.052
65 – 69 » » ....	52.654	16.829	224	103	4.633	250	2.874	6.475	1.972
70 – 74 » » ....	25.090	7.680	76	73	2.264	165	1.312	3.047	934
75 και άνω—and over ...	3.271	1.452	10	4	160	4	81	443	116
<b>Άρρενες—Males</b> .....	<b>2.876.876</b>	<b>358.295</b>	<b>13.369</b>	<b>11.115</b>	<b>368.530</b>	<b>31.412</b>	<b>363.643</b>	<b>392.143</b>	<b>154.690</b>
10 – 14 ετών—years ...	2.903	—	—	—	67	—	75	3	—
15 – 19 » » ....	73.964	8.526	294	85	6.720	135	11.160	7.353	4.051
20 – 24 » » ....	290.436	26.743	1.154	596	35.739	857	39.458	40.170	20.006
25 – 29 » » ....	392.848	36.849	1.759	1.016	52.739	1.850	51.109	60.621	26.576
30 – 34 » » ....	419.099	40.316	1.895	1.559	55.795	4.369	52.186	65.670	25.762
35 – 39 » » ....	373.112	37.954	1.635	1.766	47.821	5.330	46.459	53.225	20.025
40 – 44 » » ....	361.545	38.646	1.631	2.026	47.488	6.741	45.673	46.736	17.630
45 – 49 » » ....	324.905	35.456	1.514	1.837	43.759	5.998	43.061	39.809	14.471
50 – 54 » » ....	283.145	38.893	1.449	1.113	38.174	3.832	38.936	34.162	12.085
55 – 59 » » ....	186.208	35.708	1.049	755	25.274	1.391	24.010	23.843	8.118
60 – 64 » » ....	108.025	40.391	689	195	9.964	533	7.383	13.235	3.967
65 – 69 » » ....	39.570	12.222	218	95	3.336	227	2.793	4.746	1.307
70 – 74 » » ....	18.442	5.436	72	68	1.526	145	1.261	2.243	608
75 και άνω—and over ...	2.674	1.155	10	4	128	4	79	327	84
<b>Θήλειες—Females</b> .....	<b>1.737.623</b>	<b>240.460</b>	<b>5.363</b>	<b>928</b>	<b>161.985</b>	<b>7.135</b>	<b>12.017</b>	<b>251.182</b>	<b>118.036</b>
10 – 14 ετών—years ...	1.467	—	—	—	3	—	7	1	—
15 – 19 » » ....	40.744	1.950	26	9	2.464	27	170	5.964	3.828
20 – 24 » » ....	207.246	11.249	383	79	15.951	240	1.562	38.320	16.993
25 – 29 » » ....	275.965	19.470	713	131	23.636	915	2.783	48.075	18.993
30 – 34 » » ....	275.845	25.270	822	129	24.335	1.687	2.155	41.066	17.816
35 – 39 » » ....	242.800	26.429	831	136	24.236	1.422	1.487	32.900	16.452
40 – 44 » » ....	230.539	30.080	820	150	25.650	1.283	1.365	30.445	15.957
45 – 49 » » ....	184.403	31.903	664	143	20.137	785	1.097	22.410	11.921
50 – 54 » » ....	139.042	35.337	642	89	14.686	501	742	15.998	8.871
55 – 59 » » ....	75.216	29.850	359	33	5.987	163	365	8.412	4.097
60 – 64 » » ....	44.027	21.774	93	16	2.833	69	150	4.942	2.085
65 – 69 » » ....	13.084	4.607	6	8	1.297	23	81	1.729	665
70 – 74 » » ....	6.648	2.244	4	5	738	20	51	804	326
75 και άνω—and over ...	597	297	—	—	32	—	2	116	32

ΑΣΤΙΚΕΣ ΠΕΡΙΟΧΕΣ—

<b>Αμφότερων των φύλων—Both sexes</b>	<b>3.552.528</b>	<b>166.986</b>	<b>10.462</b>	<b>6.851</b>	<b>452.817</b>	<b>30.454</b>	<b>291.165</b>	<b>561.408</b>	<b>209.229</b>
10 – 14 ετών—years ...	3.137	—	—	—	45	—	52	3	—
15 – 19 » » ....	82.746	3.003	170	38	7.471	111	8.589	11.255	6.354
20 – 24 » » ....	382.365	10.760	849	355	42.672	750	31.029	66.961	29.074
25 – 29 » » ....	531.008	16.256	1.358	618	64.666	2.182	41.616	94.371	35.443
30 – 34 » » ....	555.189	19.523	1.544	998	68.591	4.803	42.233	93.619	33.462
35 – 39 » » ....	488.349	19.037	1.385	1.074	61.364	5.228	37.148	75.501	27.619
40 – 44 » » ....	465.718	19.747	1.333	1.254	62.547	6.180	36.405	67.590	25.582
45 – 49 » » ....	396.731	18.467	1.237	1.135	54.913	5.402	34.256	54.907	20.110
50 – 54 » » ....	319.042	20.108	1.172	677	46.217	3.641	31.340	44.382	15.907
55 – 59 » » ....	184.230	17.418	802	427	27.205	1.325	19.217	28.457	9.098
60 – 64 » » ....	90.115	15.628	420	149	10.808	468	5.747	15.570	4.321
65 – 69 » » ....	34.920	4.494	138	68	4.105	214	2.348	5.734	1.452
70 – 74 » » ....	17.180	2.219	46	55	2.068	146	1.124	2.689	731
75 και άνω—and over ...	1.798	326	8	3	145	4	61	369	76

**Economically active population of Greece, by sex, age groups, branch  
of economic activity and by urban and rural areas**

Usual resident population of the 2001 Census

Μεταφορές, αποθήκευση, επικοινωνίες Transport, storage, communication	Ενδιάμεσοι χρηματοπο- στοτικοί οργανισμοί Financial intermediation	Διαχείριση ακίνητης περιουσίας, επιθεωρήσεις, επιχειρηματικές δραστηριότητες Real estate, renting and business activities	Δημόσια διοίκηση και αμυνα: υποχρεωτική κοινωνική ασφάλιση Public administration and defence; compulsory social security	Εκπαίδευση Education	Υγεία, κοινωνική μέριμνα Health, social work	Άλλες επιχειρη- ματικές δραστηριότητες Other business activities	Ιδιωτικά νοικοκυριά που απασχολούν προσωπικό Private households with employed persons	Ετερόδομοι οργανισμοί και όργανα Extraterritorial organizations and bodies	«Νέοι» (1) "New"	Άλλωσαν ασαφώς ή δε δήλωσαν κλάδο οικονομικής δραστηριότητας Branch of activity, vaguely or not declared
<b>GREECE, TOTAL</b>										
<b>286.018</b>	<b>109.567</b>	<b>251.108</b>	<b>330.477</b>	<b>257.935</b>	<b>192.363</b>	<b>145.961</b>	<b>60.799</b>	<b>1.146</b>	<b>246.426</b>	<b>242.396</b>
—	—	—	—	—	—	—	—	—	4.209	5
1.958	566	2.151	2.653	489	835	3.254	1.140	3	45.206	3.691
20.034	9.944	26.587	28.109	9.807	10.695	18.858	4.456	48	95.086	24.558
35.474	19.452	47.524	39.186	30.342	25.542	24.802	7.121	140	54.439	37.556
40.442	18.676	44.670	47.897	50.040	35.750	23.306	8.687	163	25.347	39.134
39.231	16.820	35.739	50.149	50.146	31.747	17.879	9.327	158	13.212	33.396
41.868	16.599	31.944	56.160	40.412	29.287	16.237	10.148	196	4.810	32.102
40.135	13.196	24.137	46.658	33.996	24.703	13.433	8.690	171	2.584	26.640
34.699	8.911	18.077	32.652	24.868	17.205	11.846	6.287	129	1.533	20.470
19.088	3.508	10.393	15.224	11.036	9.373	7.745	2.779	76	—	12.788
7.765	1.134	5.889	7.291	4.637	4.400	4.780	1.419	39	—	6.379
3.594	474	2.547	2.875	1.600	1.789	2.372	492	16	—	3.535
1.650	266	1.138	1.596	530	908	1.184	227	7	—	2.033
80	21	312	27	32	129	265	26	—	—	109
<b>237.771</b>	<b>55.218</b>	<b>126.672</b>	<b>221.626</b>	<b>96.855</b>	<b>66.492</b>	<b>78.630</b>	<b>3.605</b>	<b>573</b>	<b>137.378</b>	<b>158.859</b>
—	—	—	—	—	—	—	—	—	2.754	4
1.325	140	659	1.905	93	101	886	85	2	28.060	2.384
13.042	2.771	9.124	21.449	1.388	1.469	6.421	282	22	54.942	14.803
26.057	8.285	20.890	27.406	6.677	5.803	11.267	393	70	30.261	23.220
31.908	9.410	22.327	31.066	15.002	10.565	12.134	537	77	13.481	25.040
32.169	8.378	18.085	31.798	18.376	10.624	9.995	479	71	7.225	21.697
35.284	8.422	16.581	35.654	16.627	10.899	9.284	487	90	655	20.991
35.807	7.949	13.422	29.645	14.909	10.191	8.391	400	90	—	18.196
32.115	6.084	10.808	22.293	12.900	7.688	7.668	362	74	—	14.509
17.889	2.552	7.134	11.365	6.679	4.799	5.649	267	40	—	9.686
7.193	719	4.389	5.651	2.907	2.520	3.737	189	23	—	4.340
3.383	314	2.027	2.237	979	1.147	1.975	66	11	—	2.487
1.527	179	934	1.133	295	570	982	48	3	—	1.412
72	15	292	24	23	116	241	10	—	—	90
<b>48.247</b>	<b>54.349</b>	<b>124.436</b>	<b>108.851</b>	<b>161.080</b>	<b>125.871</b>	<b>67.331</b>	<b>57.194</b>	<b>573</b>	<b>109.048</b>	<b>83.537</b>
—	—	—	—	—	—	—	—	—	1.455	1
633	426	1.492	748	396	734	2.368	1.055	1	17.146	1.307
6.992	7.173	17.463	6.660	8.419	9.226	12.437	4.174	26	40.144	9.755
9.417	11.167	26.634	11.780	23.665	19.739	13.535	6.728	70	24.178	14.336
8.534	9.266	22.343	16.831	35.038	25.185	11.172	8.150	86	11.866	14.094
7.062	8.442	17.654	18.351	31.770	21.123	7.884	8.848	87	5.987	11.699
6.584	8.177	15.363	20.506	23.785	18.388	6.953	9.661	106	4.155	11.111
4.328	5.247	10.715	17.013	19.087	14.512	5.042	8.290	81	2.584	8.444
2.584	2.827	7.269	10.359	11.968	9.517	4.178	5.925	55	1.533	5.961
1.199	956	3.259	3.859	4.357	4.574	2.096	2.512	36	—	3.102
572	415	1.500	1.640	1.730	1.880	1.043	1.230	16	—	2.039
211	160	520	638	621	642	397	426	5	—	1.048
123	87	204	463	235	338	202	179	4	—	621
8	6	20	3	9	13	24	16	—	—	19
<b>URBAN AREAS</b>										
<b>244.438</b>	<b>101.620</b>	<b>228.694</b>	<b>283.243</b>	<b>229.861</b>	<b>173.008</b>	<b>125.423</b>	<b>56.743</b>	<b>1.093</b>	<b>183.458</b>	<b>195.575</b>
—	—	—	—	—	—	—	—	—	3.034	3
1.731	494	1.836	2.045	411	706	2.773	1.046	3	31.877	2.833
17.302	8.958	23.257	22.587	8.705	9.072	16.266	4.104	43	70.134	19.487
30.410	18.053	43.188	32.306	27.104	22.491	21.831	6.664	129	41.901	30.421
34.786	17.433	40.906	40.847	44.323	32.166	20.500	8.163	155	19.095	32.042
33.634	15.596	32.739	43.450	44.436	28.611	15.532	8.770	150	9.953	27.122
35.605	15.384	29.098	48.795	36.029	26.473	14.079	9.547	187	3.979	25.904
34.343	12.328	22.098	41.194	30.331	22.366	11.561	8.116	165	2.170	21.632
29.617	8.303	16.689	28.920	22.287	15.737	10.170	5.828	125	1.315	16.607
16.157	3.300	9.653	13.249	9.982	8.658	6.467	2.547	75	—	10.193
6.355	1.055	5.460	6.147	4.249	4.050	3.660	1.282	38	—	4.708
3.011	446	2.386	2.357	1.485	1.682	1.694	448	16	—	2.842
1.418	249	1.082	1.322	489	871	763	203	7	—	1.698
69	21	302	24	30	125	127	25	—	—	83

Πίνακας ΙΙΙ: 2. Συνέχεια

Φύλο και ομάδες ηλικιών Sex and age groups	Σύνολο Total	Γεωργία, κτηνοτροφία, θήρα, δασοκομία Agriculture, livestock, hunting, forestry	Αλιεία Fishing	Ορυχεία, λατομεία Mining, quarrying	Μεταποιητικές βιομηχανίες Manufacturing	Παροχή ηλεκτρικού ρεύματος, φυσικού αερίου και νερού Electricity, natural gas and water supply	Κατασκευές Construction	Εμπόριο, επισκευές Trade, repairs	Ξενοδοχεία, εστιατόρια Hotels, restaurants
<b>Άρρενες—Males</b>	<b>2.175.770</b>	<b>100.234</b>	<b>7.449</b>	<b>6.190</b>	<b>310.647</b>	<b>24.028</b>	<b>280.521</b>	<b>338.702</b>	<b>117.996</b>
10 – 14 ετών—years	2.052	—	—	—	42	—	48	2	—
15 – 19 » »	51.502	2.454	156	31	5.387	93	8.457	6.101	3.283
20 – 24 » »	215.155	7.612	630	298	28.940	562	29.691	33.889	15.529
25 – 29 » »	301.816	10.697	945	526	43.968	1.364	39.143	51.952	20.376
30 – 34 » »	326.930	12.180	1.074	898	47.232	3.289	40.325	56.986	19.716
35 – 39 » »	289.252	11.295	901	980	40.249	3.934	35.811	46.195	15.091
40 – 44 » »	278.542	11.107	890	1.146	39.960	5.019	35.179	40.255	13.342
45 – 49 » »	251.711	9.760	857	1.039	37.060	4.688	33.262	34.729	11.013
50 – 54 » »	217.102	10.592	842	615	33.173	3.176	30.676	30.018	9.203
55 – 59 » »	136.113	9.493	594	403	21.892	1.175	18.890	20.932	6.127
60 – 64 » »	65.463	10.128	374	138	8.331	405	5.624	11.248	2.858
65 – 69 » »	26.165	3.202	134	62	2.925	192	2.277	4.154	941
70 – 74 » »	12.486	1.443	44	51	1.374	127	1.079	1.973	463
75 και άνω—and over	1.481	271	8	3	114	4	59	268	54
<b>Θήλειες—Females</b>	<b>1.376.758</b>	<b>66.752</b>	<b>3.013</b>	<b>661</b>	<b>142.170</b>	<b>6.426</b>	<b>10.644</b>	<b>222.706</b>	<b>91.233</b>
10 – 14 ετών—years	1.085	—	—	—	3	—	4	1	—
15 – 19 » »	31.244	549	14	7	2.084	18	132	5.154	3.071
20 – 24 » »	167.210	3.148	219	57	13.732	188	1.338	33.072	13.545
25 – 29 » »	229.192	5.559	413	92	20.698	818	2.473	42.419	15.067
30 – 34 » »	228.259	7.343	470	100	21.359	1.514	1.908	36.633	13.746
35 – 39 » »	199.097	7.742	484	94	21.115	1.294	1.337	29.306	12.528
40 – 44 » »	187.176	8.640	443	108	22.587	1.161	1.226	27.335	12.240
45 – 49 » »	145.020	8.707	380	96	17.853	714	994	20.178	9.097
50 – 54 » »	101.940	9.516	330	62	13.044	465	664	14.364	6.704
55 – 59 » »	48.117	7.925	208	24	5.313	150	327	7.525	2.971
60 – 64 » »	24.652	5.500	46	11	2.477	63	123	4.322	1.463
65 – 69 » »	8.755	1.292	4	6	1.180	22	71	1.580	511
70 – 74 » »	4.694	776	2	4	694	19	45	716	268
75 και άνω—and over	317	55	—	—	31	—	2	101	22
<b>ΑΓΡΟΤΙΚΕΣ ΠΕΡΙΟΧΕΣ—</b>									
<b>Αμφότερων των φύλων—Both sexes</b>	<b>1.061.971</b>	<b>431.769</b>	<b>8.270</b>	<b>5.192</b>	<b>77.698</b>	<b>8.093</b>	<b>84.495</b>	<b>81.917</b>	<b>63.497</b>
10 – 14 ετών—years	1.233	—	—	—	25	—	30	1	—
15 – 19 » »	31.962	7.473	150	56	1.713	51	2.741	2.062	1.525
20 – 24 » »	115.317	27.232	688	320	9.018	347	9.991	11.529	7.925
25 – 29 » »	137.805	40.063	1.114	529	11.709	583	12.276	14.325	10.126
30 – 34 » »	139.755	46.063	1.173	690	11.539	1.253	12.108	13.117	10.116
35 – 39 » »	127.563	45.346	1.081	828	10.693	1.524	10.798	10.624	8.858
40 – 44 » »	126.366	48.979	1.118	922	10.591	1.844	10.633	9.591	8.005
45 – 49 » »	112.577	48.892	941	845	8.983	1.381	9.902	7.312	6.282
50 – 54 » »	103.145	54.122	919	525	6.643	692	8.338	5.778	5.049
55 – 59 » »	77.194	48.140	606	361	4.056	229	5.158	3.798	3.117
60 – 64 » »	61.937	46.537	362	62	1.989	134	1.786	2.607	1.731
65 – 69 » »	17.734	12.335	86	35	528	36	526	741	520
70 – 74 » »	7.910	5.461	30	18	196	19	188	358	203
75 και άνω—and over	1.473	1.126	2	1	15	—	20	74	40
<b>Άρρενες—Males</b>	<b>701.106</b>	<b>258.061</b>	<b>5.920</b>	<b>4.925</b>	<b>57.883</b>	<b>7.384</b>	<b>83.122</b>	<b>53.441</b>	<b>36.694</b>
10 – 14 ετών—years	851	—	—	—	25	—	27	1	—
15 – 19 » »	22.462	6.072	138	54	1.333	42	2.703	1.252	768
20 – 24 » »	75.281	19.131	524	298	6.799	295	9.767	6.281	4.477
25 – 29 » »	91.032	26.152	814	490	8.771	486	11.966	8.669	6.200
30 – 34 » »	92.169	28.136	821	661	8.563	1.080	11.861	8.684	6.046
35 – 39 » »	83.860	26.659	734	786	7.572	1.396	10.648	7.030	4.934
40 – 44 » »	83.003	27.539	741	880	7.528	1.722	10.494	6.481	4.288
45 – 49 » »	73.194	25.696	657	798	6.699	1.310	9.799	5.080	3.458
50 – 54 » »	66.043	28.301	607	498	5.001	656	8.260	4.144	2.882
55 – 59 » »	50.095	26.215	455	352	3.382	216	5.120	2.911	1.991
60 – 64 » »	42.562	30.263	315	57	1.633	128	1.759	1.987	1.109
65 – 69 » »	13.405	9.020	84	33	411	35	516	592	366
70 – 74 » »	5.956	3.993	28	17	152	18	182	270	145
75 και άνω—and over	1.193	884	2	1	14	—	20	59	30

Table III: 2. Continued

Μεταφορές, αποθήρευση, επικοινωνίες Transport, storage, communication	Ενδιάμεσοι χρηματοπιστωτικοί οργανισμοί Financial intermediation	Διαχείριση ακίνητης περιουσίας, εμίσθώσεις, επιχειρηματικές δραστηριότητες Real estate, renting and business activities	Δημόσια διοίκηση και αμύνα, υποχρεωτική κοινωνική ασφάλιση Public administration and defence; compulsory social security	Εκπαίδευση Education	Υγεία, κοινωνική μέριμνα Health, social work	Άλλες επιχειρηματικές δραστηριότητες Other business activities	Ιδιωτικά νοικοκυριά που απασχολούν προσωπικό Private households with employed persons	Ετερόδοιοι οργανισμοί και όργανα Extraterritorial organizations and bodies	«Νέου» (1) "New"	Δήλωσαν ασφαλώς ή δε δήλωσαν κλάδο οικονομικής δραστηριότητας Branch of activity, vaguely or not declared
<b>200.059</b>	<b>50.968</b>	<b>115.191</b>	<b>185.595</b>	<b>84.763</b>	<b>59.739</b>	<b>65.242</b>	<b>3.267</b>	<b>549</b>	<b>99.308</b>	<b>125.322</b>
—	—	—	—	—	—	—	—	—	1.958	2
1.167	130	579	1.451	78	87	774	74	2	19.411	1.787
10.927	2.529	8.131	16.987	1.231	1.247	5.493	240	20	39.776	11.423
21.719	7.666	19.024	22.106	5.918	5.138	9.776	356	67	22.888	18.187
26.948	8.747	20.338	25.929	12.987	9.523	10.514	486	73	9.681	20.004
27.120	7.686	16.460	26.912	15.944	9.529	8.402	426	69	5.076	17.172
29.554	7.706	14.875	30.163	14.473	9.722	7.729	447	84	518	16.373
30.300	7.339	12.155	25.588	13.006	9.100	6.889	365	87	—	14.474
27.227	5.631	9.896	19.335	11.336	6.936	6.339	330	72	—	11.705
15.060	2.390	6.601	9.656	5.942	4.398	4.528	250	39	—	7.743
5.844	669	4.061	4.664	2.661	2.314	2.735	181	22	—	3.206
2.820	295	1.904	1.841	900	1.078	1.355	60	11	—	2.014
1.311	165	884	942	266	553	603	43	3	—	1.162
62	15	283	21	21	114	105	9	—	—	70
<b>44.379</b>	<b>50.652</b>	<b>113.503</b>	<b>97.648</b>	<b>145.098</b>	<b>113.269</b>	<b>60.181</b>	<b>53.476</b>	<b>544</b>	<b>84.150</b>	<b>70.253</b>
—	—	—	—	—	—	—	—	—	1.076	1
564	364	1.257	594	333	619	1.999	972	1	12.466	1.046
6.375	6.429	15.126	5.600	7.474	7.825	10.773	3.864	23	30.358	8.064
8.691	10.387	24.164	10.200	21.186	17.353	12.055	6.308	62	19.013	12.234
7.838	8.686	20.568	14.918	31.336	22.643	9.986	7.677	82	9.414	12.038
6.514	7.910	16.279	16.538	28.492	19.082	7.130	8.344	81	4.877	9.950
6.051	7.678	14.223	18.632	21.556	16.751	6.350	9.100	103	3.461	9.531
4.043	4.989	9.943	15.606	17.325	13.266	4.672	7.751	78	2.170	7.158
2.390	2.672	6.793	9.585	10.951	8.801	3.831	5.498	53	1.315	4.902
1.097	910	3.052	3.593	4.040	4.260	1.939	2.297	36	—	2.450
511	386	1.399	1.483	1.588	1.736	925	1.101	16	—	1.502
191	151	482	516	585	604	339	388	5	—	828
107	84	198	380	223	318	160	160	4	—	536
7	6	19	3	9	11	22	16	—	—	13
<b>RURAL AREAS</b>										
<b>41.580</b>	<b>7.947</b>	<b>22.414</b>	<b>47.234</b>	<b>28.074</b>	<b>19.355</b>	<b>20.538</b>	<b>4.056</b>	<b>53</b>	<b>62.968</b>	<b>46.821</b>
—	—	—	—	—	—	—	—	—	1.175	2
227	72	315	608	78	129	481	94	—	13.329	858
2.732	986	3.330	5.522	1.102	1.623	2.592	352	5	24.952	5.071
5.064	1.399	4.336	6.880	3.238	3.051	2.971	457	11	12.538	7.135
5.656	1.243	3.764	7.050	5.717	3.584	2.806	524	8	6.252	7.092
5.597	1.224	3.000	6.699	5.710	3.136	2.347	557	8	3.259	6.274
6.263	1.215	2.846	7.365	4.383	2.814	2.158	601	9	831	6.198
5.792	868	2.039	5.464	3.665	2.337	1.872	574	6	414	5.008
5.082	608	1.388	3.732	2.581	1.468	1.676	459	4	218	3.863
2.931	208	740	1.975	1.054	715	1.278	232	1	—	2.595
1.410	79	429	1.144	388	350	1.120	137	1	—	1.671
583	28	161	518	115	107	678	44	—	—	693
232	17	56	274	41	37	421	24	—	—	335
11	—	10	3	2	4	138	1	—	—	26
<b>37.712</b>	<b>4.250</b>	<b>11.481</b>	<b>36.031</b>	<b>12.092</b>	<b>6.753</b>	<b>13.388</b>	<b>338</b>	<b>24</b>	<b>38.070</b>	<b>33.537</b>
—	—	—	—	—	—	—	—	—	796	2
158	10	80	454	15	14	112	11	—	8.649	597
2.115	242	993	4.462	157	222	928	42	2	15.166	3.380
4.338	619	1.866	5.300	759	665	1.491	37	3	7.373	5.033
4.960	663	1.989	5.137	2.015	1.042	1.620	51	4	3.800	5.036
5.049	692	1.625	4.886	2.432	1.095	1.593	53	2	2.149	4.525
5.730	716	1.706	5.491	2.154	1.177	1.555	40	6	137	4.618
5.507	610	1.267	4.057	1.903	1.091	1.502	35	3	—	3.722
4.888	453	912	2.958	1.564	752	1.329	32	2	—	2.804
2.829	162	533	1.709	737	401	1.121	17	1	—	1.943
1.349	50	328	987	246	206	1.002	8	1	—	1.134
563	19	123	396	79	69	620	6	—	—	473
216	14	50	191	29	17	379	5	—	—	250
10	—	9	3	2	2	136	1	—	—	20



Πίνακας ΙΙΙ: 2. Συνέχεια

Φύλο και ομάδες ηλικιών Sex and age groups	Σύνολο Total	Γεωργία, κτηνοτροφία, θήρα, δασοκομία Agriculture, livestock, hunting, forestry	Αλιεία Fishing	Ορυχεία, λατομεία Mining, quarrying	Μεταποιητικές βιομηχανίες Manufacturing	Παροχή ηλεκτρικού ρεύματος, φυσικού αερίου και νερού Electricity, natural gas and water supply	Κατασκευές Construction	Εμπόριο, επισκευές Trade, repairs	Ξενοδοχεία, εστιατόρια Hotels, restaurants
<b>Θήλειες—Females . . . . .</b>	<b>360.865</b>	<b>173.708</b>	<b>2.350</b>	<b>267</b>	<b>19.815</b>	<b>709</b>	<b>1.373</b>	<b>28.476</b>	<b>26.803</b>
10 – 14 ετών—years . . . . .	382	—	—	—	—	—	3	—	—
15 – 19 » » . . . . .	9.500	1.401	12	2	380	9	38	810	757
20 – 24 » » . . . . .	40.036	8.101	164	22	2.219	52	224	5.248	3.448
25 – 29 » » . . . . .	46.773	13.911	300	39	2.938	97	310	5.656	3.926
30 – 34 » » . . . . .	47.586	17.927	352	29	2.976	173	247	4.433	4.070
35 – 39 » » . . . . .	43.703	18.687	347	42	3.121	128	150	3.594	3.924
40 – 44 » » . . . . .	43.363	21.440	377	42	3.063	122	139	3.110	3.717
45 – 49 » » . . . . .	39.383	23.196	284	47	2.284	71	103	2.232	2.824
50 – 54 » » . . . . .	37.102	25.821	312	27	1.642	36	78	1.634	2.167
55 – 59 » » . . . . .	27.099	21.925	151	9	674	13	38	887	1.126
60 – 64 » » . . . . .	19.375	16.274	47	5	356	6	27	620	622
65 – 69 » » . . . . .	4.329	3.315	2	2	117	1	10	149	154
70 – 74 » » . . . . .	1.954	1.468	2	1	44	1	6	88	58
75 και άνω—and over . . . . .	280	242	—	—	1	—	—	15	10

(1) Άτομα που ζητούν εργασία για πρώτη φορά.



Table III: 2. Continued

Μεταφορές, αποθήρευση, επικοινωνίες Transport, storage, communication	Ενδιάμεσοι χρηματοπι- στωτικοί οργανισμοί Financial intermediation	Διαχείριση ακίνητης περιουσίας, εμισθώσεις, επιχειρηματικές δραστηριότητες Real estate, renting and business activities	Δημόσια διοίκηση και αμυνα υποχρεωτική κοινωνική ασφάλιση Public administration and defence; compulsory social security	Εκπαίδευση Education	Υγεία, κοινωνική μέριμνα Health, social work	Άλλες επιχειρη- ματικές δραστηριότητες Other business activities	Ιδιωτικά νοικοκυριά που απασχολούν προσωπικό Private households with employed persons	Ετερόδοιοι οργανισμοί και όργανα Extraterritorial organizations and bodies	«Νέοι» (1) "New"	Δήλωσαν ασαφώς ή δε δήλωσαν κλάδο οικονομικής δραστηριότητας Branch of activity, vaguely or not declared
<b>3.868</b>	<b>3.697</b>	<b>10.933</b>	<b>11.203</b>	<b>15.982</b>	<b>12.602</b>	<b>7.150</b>	<b>3.718</b>	<b>29</b>	<b>24.898</b>	<b>13.284</b>
—	—	—	—	—	—	—	—	—	379	—
69	62	235	154	63	115	369	83	—	4.680	261
617	744	2.337	1.060	945	1.401	1.664	310	3	9.786	1.691
726	780	2.470	1.580	2.479	2.386	1.480	420	8	5.165	2.102
696	580	1.775	1.913	3.702	2.542	1.186	473	4	2.452	2.056
548	532	1.375	1.813	3.278	2.041	754	504	6	1.110	1.749
533	499	1.140	1.874	2.229	1.637	603	561	3	694	1.580
285	258	772	1.407	1.762	1.246	370	539	3	414	1.286
194	155	476	774	1.017	716	347	427	2	218	1.059
102	46	207	266	317	314	157	215	—	—	652
61	29	101	157	142	144	118	129	—	—	537
20	9	38	122	36	38	58	38	—	—	220
16	3	6	83	12	20	42	19	—	—	85
1	—	1	—	—	2	2	—	—	—	6

(1) Persons seeking work for the first time.



**III: 3. Οικονομικός ενεργός πληθυσμός της Ελλάδος, κατά φύλο, ομάδες ηλικιών, ομάδες ατομικών επαγγελμάτων και κατά αστικές και αγροτικές περιοχές**

Μόνιμος πληθυσμός της Απογραφής του 2001

Φύλο και ομάδες ηλικιών Sex and age groups	Σύνολο Total	Μέλη των βουλευόμενων σωματίων, ανώτερα διο- ικητικά και διευθυντικά στέλεχη του δημόσιου και ιδιωτικού τομέα Legislators, senior officials and managers	Πρόσωπα που ασκούν επιστημονικά, καλλιτε- χνικά και συναφή επαγγέλματα Professionals	Τεχνολόγοι, τεχνικοί βοηθοί και ασκούντες συναφή επαγγέλματα Technicians and associate professionals	Υπάλληλοι γραφείων και ασκούντες συναφή επαγγέλματα Clerks
<b>ΣΥΝΟΛΟ ΕΛΛΑΔΟΣ—</b>					
<b>Αμφότερων των φύλων—Both sexes</b> . . . . .	<b>4.614.499</b>	<b>378.188</b>	<b>509.055</b>	<b>341.910</b>	<b>417.637</b>
10 – 14 ετών—years . . . . .	4.370	—	—	—	—
15 – 19 » » . . . . .	114.708	975	333	2.476	5.545
20 – 24 » » . . . . .	497.682	12.284	17.258	34.338	54.094
25 – 29 » » . . . . .	668.813	33.646	67.568	63.561	74.682
30 – 34 » » . . . . .	694.944	52.092	95.146	65.131	70.292
35 – 39 » » . . . . .	615.912	55.212	88.146	51.276	60.428
40 – 44 » » . . . . .	592.084	58.048	78.649	44.738	58.186
45 – 49 » » . . . . .	509.308	54.256	66.078	35.673	44.511
50 – 54 » » . . . . .	422.187	49.021	48.761	24.899	28.751
55 – 59 » » . . . . .	261.424	32.652	24.774	11.789	12.476
60 – 64 » » . . . . .	152.052	19.185	12.934	4.820	4.863
65 – 69 » » . . . . .	52.654	7.036	5.990	2.107	2.317
70 – 74 » » . . . . .	25.090	3.270	2.749	1.036	1.455
75 και άνω—and over . . . . .	3.271	511	669	66	37
<b>Άρρενες—Males</b> . . . . .	<b>2.876.876</b>	<b>269.151</b>	<b>258.317</b>	<b>172.302</b>	<b>162.155</b>
10 – 14 ετών—years . . . . .	2.903	—	—	—	—
15 – 19 » » . . . . .	73.964	558	132	1.023	1.280
20 – 24 » » . . . . .	290.436	7.806	4.843	12.006	13.473
25 – 29 » » . . . . .	392.848	22.647	25.280	27.446	22.849
30 – 34 » » . . . . .	419.099	36.766	40.787	30.976	25.249
35 – 39 » » . . . . .	373.112	38.179	41.488	25.572	23.705
40 – 44 » » . . . . .	361.545	39.325	41.351	23.715	24.630
45 – 49 » » . . . . .	324.905	38.673	37.621	20.683	21.294
50 – 54 » » . . . . .	283.145	36.537	31.058	16.564	16.432
55 – 59 » » . . . . .	186.208	25.479	17.639	8.529	7.987
60 – 64 » » . . . . .	108.025	14.724	10.220	3.453	2.973
65 – 69 » » . . . . .	39.570	5.487	4.993	1.528	1.398
70 – 74 » » . . . . .	18.442	2.566	2.283	754	859
75 και άνω—and over . . . . .	2.674	404	622	53	26
<b>Θήλειες—Females</b> . . . . .	<b>1.737.623</b>	<b>109.037</b>	<b>250.738</b>	<b>169.608</b>	<b>255.482</b>
10 – 14 ετών—years . . . . .	1.467	—	—	—	—
15 – 19 » » . . . . .	40.744	417	201	1.453	4.265
20 – 24 » » . . . . .	207.246	4.478	12.415	22.332	40.621
25 – 29 » » . . . . .	275.965	10.999	42.288	36.115	51.833
30 – 34 » » . . . . .	275.845	15.326	54.359	34.155	45.043
35 – 39 » » . . . . .	242.800	17.033	46.658	25.704	36.723
40 – 44 » » . . . . .	230.539	18.723	37.298	21.023	33.556
45 – 49 » » . . . . .	184.403	15.583	28.457	14.990	23.217
50 – 54 » » . . . . .	139.042	12.484	17.703	8.335	12.319
55 – 59 » » . . . . .	75.216	7.173	7.135	3.260	4.489
60 – 64 » » . . . . .	44.027	4.461	2.714	1.367	1.890
65 – 69 » » . . . . .	13.084	1.549	997	579	919
70 – 74 » » . . . . .	6.648	704	466	282	596
75 και άνω—and over . . . . .	597	107	47	13	11
<b>ΑΣΤΙΚΕΣ ΠΕΡΙΟΧΕΣ—</b>					
<b>Αμφότερων των φύλων—Both sexes</b> . . . . .	<b>3.552.528</b>	<b>323.590</b>	<b>461.913</b>	<b>307.782</b>	<b>371.660</b>
10 – 14 ετών—years . . . . .	3.137	—	—	—	—
15 – 19 » » . . . . .	82.746	795	288	2.156	4.788
20 – 24 » » . . . . .	382.365	9.982	15.679	30.031	47.498
25 – 29 » » . . . . .	531.008	28.193	61.473	57.059	66.935
30 – 34 » » . . . . .	555.189	44.459	86.345	58.891	63.231
35 – 39 » » . . . . .	488.349	47.312	79.890	46.235	53.946
40 – 44 » » . . . . .	465.718	49.788	71.521	40.258	51.453
45 – 49 » » . . . . .	396.731	46.803	60.045	32.242	39.658
50 – 54 » » . . . . .	319.042	42.435	44.473	22.692	25.642
55 – 59 » » . . . . .	184.230	28.261	22.624	10.818	11.090
60 – 64 » » . . . . .	90.115	16.171	11.585	4.430	4.216
65 – 69 » » . . . . .	34.920	6.074	5.189	1.942	1.951
70 – 74 » » . . . . .	17.180	2.894	2.270	967	1.216
75 και άνω—and over . . . . .	1.798	423	531	61	36

**Economically active population of Greece, by sex, age groups, groups of individual occupations and by urban and rural areas**

Usual resident population of the 2001 Census

Απασχολούμενοι στην παροχή υπηρεσιών και πωλητές σε καταστήματα και υπαίθριες αγορές Service workers and shop and market sales workers	Ειδικευμένοι γεωργοί, κτηνοτρόφοι, δασοκόμοι και αλιείς Skilled agricultural and fishery workers	Ειδικευμένοι τεχνίτες και ασκούντες συναφή τεχνικά επαγγέλματα Craft and related trade workers	Χειριστές μηχανημάτων σταθερών βιομηχανικών εγκαταστάσεων και συναρμολογητές Plant and machine operators and assemblers	Ανεπίδητοι εργάτες, χειρόνακτες και μικροεπαγγελματίες Elementary occupations	Δήλωσαν ανεπαρκώς ή ασαφώς το επάγγελμά τους Occupation, inadequately or vaguely declared	«Νέοι» (1) "New"	Δε δήλωσαν επάγγελμα Occupation, not declared
<b>GREECE, TOTAL</b>							
<b>604.284</b>	<b>555.319</b>	<b>665.071</b>	<b>308.346</b>	<b>396.203</b>	<b>82.276</b>	<b>246.426</b>	<b>109.784</b>
—	—	—	—	159	—	4.209	2
17.705	6.089	16.890	2.854	13.523	1.284	45.206	1.828
102.119	28.794	67.622	22.819	43.790	8.186	95.086	11.292
116.306	47.165	88.376	39.536	53.843	12.504	54.439	17.187
102.798	58.258	92.254	46.682	56.090	13.074	25.347	17.780
77.333	59.230	88.027	43.020	53.286	11.151	13.212	15.591
68.370	64.872	90.945	43.683	53.847	11.184	4.810	14.752
49.188	65.426	84.643	39.487	45.679	9.586	2.584	12.197
36.014	73.370	71.966	34.125	37.263	7.487	1.533	8.997
19.273	65.125	41.608	21.926	21.904	4.422	—	5.475
9.588	61.490	14.589	8.842	10.738	1.846	—	3.157
3.565	16.567	5.453	3.665	3.929	961	—	1.064
1.876	7.500	2.562	1.659	2.023	545	—	415
149	1.433	136	48	129	46	—	47
<b>329.911</b>	<b>322.222</b>	<b>594.125</b>	<b>274.849</b>	<b>227.656</b>	<b>55.580</b>	<b>137.378</b>	<b>73.230</b>
—	—	—	—	148	—	2.754	1
7.519	4.813	15.756	2.352	10.417	808	28.060	1.246
51.215	18.802	62.441	20.353	32.216	5.035	54.942	7.304
63.515	28.928	80.773	35.766	36.359	7.845	30.261	11.179
58.376	34.181	83.066	42.086	33.851	8.547	13.481	11.733
43.152	33.726	76.958	37.847	27.631	7.440	7.225	10.189
37.216	35.453	78.338	37.936	25.591	7.527	655	9.808
27.215	33.943	74.438	34.842	21.130	6.801	—	8.265
19.832	38.133	64.213	30.467	18.104	5.621	—	6.184
12.038	35.363	38.246	20.446	12.924	3.509	—	4.048
6.049	40.261	12.898	8.081	5.817	1.358	—	2.191
2.405	12.145	4.727	3.265	2.195	674	—	753
1.274	5.334	2.155	1.361	1.183	378	—	295
105	1.140	116	47	90	37	—	34
<b>274.373</b>	<b>233.097</b>	<b>70.946</b>	<b>33.497</b>	<b>168.547</b>	<b>26.696</b>	<b>109.048</b>	<b>36.554</b>
—	—	—	—	11	—	1.455	1
10.186	1.276	1.134	502	3.106	476	17.146	582
50.904	9.992	5.181	2.466	11.574	3.151	40.144	3.988
52.791	18.237	7.603	3.770	17.484	4.659	24.178	6.008
44.422	24.077	9.188	4.596	22.239	4.527	11.866	6.047
34.181	25.504	11.069	5.173	25.655	3.711	5.987	5.402
31.154	29.419	12.607	5.747	28.256	3.657	4.155	4.944
21.973	31.483	10.205	4.645	24.549	2.785	2.584	3.932
16.182	35.237	7.753	3.658	19.159	1.866	1.533	2.813
7.235	29.762	3.362	1.480	8.980	913	—	1.427
3.539	21.229	1.691	761	4.921	488	—	966
1.160	4.422	726	400	1.734	287	—	311
602	2.166	407	298	840	167	—	120
44	293	20	1	39	9	—	13
<b>URBAN AREAS</b>							
<b>509.731</b>	<b>154.550</b>	<b>541.856</b>	<b>245.558</b>	<b>299.763</b>	<b>68.050</b>	<b>183.458</b>	<b>84.617</b>
—	—	—	—	101	—	3.034	2
14.687	1.539	13.357	2.290	8.568	1.023	31.877	1.378
84.756	7.858	53.639	17.591	29.890	6.624	70.134	8.683
97.823	13.377	71.193	30.831	38.530	10.266	41.901	13.427
87.297	17.189	75.045	37.075	41.662	10.905	19.095	13.995
65.624	17.299	71.334	34.157	41.177	9.277	9.953	12.145
58.014	18.667	74.013	34.779	42.576	9.304	3.979	11.366
41.983	18.196	69.419	31.898	36.857	7.988	2.170	9.472
30.761	20.214	60.289	27.835	30.140	6.305	1.315	6.941
16.305	17.612	34.710	17.688	17.370	3.673	—	4.079
7.724	15.669	11.821	6.922	8.065	1.484	—	2.028
3.026	4.457	4.657	3.025	3.100	738	—	761
1.613	2.149	2.271	1.427	1.632	434	—	307
118	324	108	40	95	29	—	33

Πίνακας ΙΙΙ: 3. Συνέχεια

Φύλο και ομάδες ηλικιών Sex and age groups	Σύνολο Total	Μέλη των βουλευόμενων οσμάτων, ανώτερα διο- ικητικά και διευθυντικά στελέχη του δημόσιου και ιδιωτικού τομέα Legislators, senior officials and managers	Πρόσωπα που ασκούν επιστημονικά, καλλιτε- χνικά και συναφή επαγγέλματα Professionals	Τεχνολόγοι, τεχνικοί βοηθοί και ασκούντες συναφή επαγγέλματα Technicians and associate professionals	Υπάλληλοι γραφείου και ασκούντες συναφή επαγγέλματα Clerks
<b>Άρρενες—Males</b> . . . . .	<b>2.175.770</b>	<b>229.803</b>	<b>231.572</b>	<b>154.445</b>	<b>140.200</b>
10 – 14 ετών—years . . . . .	2.052	—	—	—	—
15 – 19 » » . . . . .	51.502	457	122	900	1.139
20 – 24 » » . . . . .	215.155	6.277	4.399	10.650	11.937
25 – 29 » » . . . . .	301.816	18.808	22.940	24.755	20.290
30 – 34 » » . . . . .	326.930	31.294	36.711	28.041	22.230
35 – 39 » » . . . . .	289.252	32.702	37.153	22.888	20.396
40 – 44 » » . . . . .	278.542	33.587	37.020	20.919	20.671
45 – 49 » » . . . . .	251.711	33.357	33.764	18.344	18.129
50 – 54 » » . . . . .	217.102	31.574	27.965	14.916	14.175
55 – 59 » » . . . . .	136.113	22.075	15.880	7.748	6.866
60 – 64 » » . . . . .	65.463	12.385	9.026	3.142	2.472
65 – 69 » » . . . . .	26.165	4.691	4.257	1.395	1.166
70 – 74 » » . . . . .	12.486	2.268	1.850	698	703
75 και άνω—and over . . . . .	1.481	328	485	49	26
<b>Θήλειες—Females</b> . . . . .	<b>1.376.758</b>	<b>93.787</b>	<b>230.341</b>	<b>153.337</b>	<b>231.460</b>
10 – 14 ετών—years . . . . .	1.085	—	—	—	—
15 – 19 » » . . . . .	31.244	338	166	1.256	3.649
20 – 24 » » . . . . .	167.210	3.705	11.280	19.381	35.561
25 – 29 » » . . . . .	229.192	9.385	38.533	32.304	46.645
30 – 34 » » . . . . .	228.259	13.165	49.634	30.850	41.001
35 – 39 » » . . . . .	199.097	14.610	42.737	23.347	33.550
40 – 44 » » . . . . .	187.176	16.201	34.501	19.339	30.782
45 – 49 » » . . . . .	145.020	13.446	26.281	13.898	21.529
50 – 54 » » . . . . .	101.940	10.861	16.508	7.776	11.467
55 – 59 » » . . . . .	48.117	6.186	6.744	3.070	4.224
60 – 64 » » . . . . .	24.652	3.786	2.559	1.288	1.744
65 – 69 » » . . . . .	8.755	1.383	932	547	785
70 – 74 » » . . . . .	4.694	626	420	269	513
75 και άνω—and over . . . . .	317	95	46	12	10
<b>Άμφότερων των φύλων—Both sexes</b> . . . . .	<b>1.061.971</b>	<b>54.598</b>	<b>47.142</b>	<b>34.128</b>	<b>45.977</b>
10 – 14 ετών—years . . . . .	1.233	—	—	—	—
15 – 19 » » . . . . .	31.962	180	45	320	757
20 – 24 » » . . . . .	115.317	2.302	1.579	4.307	6.596
25 – 29 » » . . . . .	137.805	5.453	6.095	6.502	7.747
30 – 34 » » . . . . .	139.755	7.633	8.801	6.240	7.061
35 – 39 » » . . . . .	127.563	7.900	8.256	5.041	6.482
40 – 44 » » . . . . .	126.366	8.260	7.128	4.480	6.733
45 – 49 » » . . . . .	112.577	7.453	6.033	3.431	4.853
50 – 54 » » . . . . .	103.145	6.586	4.288	2.207	3.109
55 – 59 » » . . . . .	77.194	4.391	2.150	971	1.386
60 – 64 » » . . . . .	61.937	3.014	1.349	390	647
65 – 69 » » . . . . .	17.734	962	801	165	366
70 – 74 » » . . . . .	7.910	376	479	69	239
75 και άνω—and over . . . . .	1.473	88	138	5	1
<b>Άρρενες—Males</b> . . . . .	<b>701.106</b>	<b>39.348</b>	<b>26.745</b>	<b>17.857</b>	<b>21.955</b>
10 – 14 ετών—years . . . . .	851	—	—	—	—
15 – 19 » » . . . . .	22.462	101	10	123	141
20 – 24 » » . . . . .	75.281	1.529	444	1.356	1.536
25 – 29 » » . . . . .	91.032	3.839	2.340	2.691	2.559
30 – 34 » » . . . . .	92.169	5.472	4.076	2.935	3.019
35 – 39 » » . . . . .	83.860	5.477	4.335	2.684	3.309
40 – 44 » » . . . . .	83.003	5.738	4.331	2.796	3.959
45 – 49 » » . . . . .	73.194	5.316	3.857	2.339	3.165
50 – 54 » » . . . . .	66.043	4.963	3.093	1.648	2.257
55 – 59 » » . . . . .	50.095	3.404	1.759	781	1.121
60 – 64 » » . . . . .	42.562	2.339	1.194	311	501
65 – 69 » » . . . . .	13.405	796	736	133	232
70 – 74 » » . . . . .	5.956	298	433	56	156
75 και άνω—and over . . . . .	1.193	76	137	4	—

ΑΓΡΟΤΙΚΕΣ ΠΕΡΙΟΧΕΣ—




Table III: 3. Continued

Απασχολούμενοι στην παροχή υπηρεσιών και πωλητές σε καταστήματα και υπαίθριες αγορές Service workers and shop and market sales workers	Ειδικευμένοι γεωργοί, κτηνοτρόφοι, δασοκόμοι και αλιείς Skilled agricultural and fishery workers	Ειδικευμένοι τεχνίτες και ασκούντες συναφή τεχνικά επαγγέλματα Craft and related trade workers	Χειριστές μηχανημάτων σταθερών βιομηχανικών εγκαταστάσεων και συναρμολογητές Plant and machine operators and assemblers	Ανεπίδηκτοι εργάτες, χειρωνακτές και μικροεπαγγελματίες Elementary occupations	Δήλωσαν ανεπαρκώς ή ασαφώς το επάγγελμά τους Occupation, inadequately or vaguely declared	«Νέου» (1) "New"	Δε δήλωσαν επάγγελμα Occupation, not declared
<b>273.512</b>	<b>90.143</b>	<b>480.845</b>	<b>217.460</b>	<b>158.060</b>	<b>45.378</b>	<b>99.308</b>	<b>55.044</b>
—	—	—	—	93	—	1.958	1
6.118	1.256	12.407	1.875	6.251	644	19.411	922
41.780	5.196	49.346	15.592	20.679	4.039	39.776	5.484
52.411	8.257	64.871	27.715	24.129	6.328	22.888	8.424
48.861	10.288	67.321	33.305	23.175	7.037	9.681	8.986
36.145	9.900	61.917	29.846	19.468	6.067	5.076	7.694
30.918	10.208	63.047	29.948	18.332	6.122	518	7.252
22.747	9.540	60.444	27.912	15.646	5.584	—	6.244
16.617	10.608	53.437	24.689	13.668	4.695	—	4.758
10.003	9.606	31.725	16.442	9.796	2.908	—	3.064
4.734	10.352	10.347	6.284	4.191	1.105	—	1.425
2.009	3.243	3.999	2.661	1.669	522	—	553
1.083	1.419	1.895	1.152	900	306	—	212
86	270	89	39	63	21	—	25
<b>236.219</b>	<b>64.407</b>	<b>61.011</b>	<b>28.098</b>	<b>141.703</b>	<b>22.672</b>	<b>84.150</b>	<b>29.573</b>
—	—	—	—	8	—	1.076	1
8.569	283	950	415	2.317	379	12.466	456
42.976	2.662	4.293	1.999	9.211	2.585	30.358	3.199
45.412	5.120	6.322	3.116	14.401	3.938	19.013	5.003
38.436	6.901	7.724	3.770	18.487	3.868	9.414	5.009
29.479	7.399	9.417	4.311	21.709	3.210	4.877	4.451
27.096	8.459	10.966	4.831	24.244	3.182	3.461	4.114
19.236	8.656	8.975	3.986	21.211	2.404	2.170	3.228
14.144	9.606	6.852	3.146	16.472	1.610	1.315	2.183
6.302	8.006	2.985	1.246	7.574	765	—	1.015
2.990	5.317	1.474	638	3.874	379	—	603
1.017	1.214	658	364	1.431	216	—	208
530	730	376	275	732	128	—	95
32	54	19	1	32	8	—	8
<b>RURAL AREAS</b>							
<b>94.553</b>	<b>400.769</b>	<b>123.215</b>	<b>62.788</b>	<b>96.440</b>	<b>14.226</b>	<b>62.968</b>	<b>25.167</b>
—	—	—	—	58	—	1.175	—
3.018	4.550	3.533	564	4.955	261	13.329	450
17.363	20.936	13.983	5.228	13.900	1.562	24.952	2.609
18.483	33.788	17.183	8.705	15.313	2.238	12.538	3.760
15.501	41.069	17.209	9.607	14.428	2.169	6.252	3.785
11.709	41.931	16.693	8.863	12.109	1.874	3.259	3.446
10.356	46.205	16.932	8.904	11.271	1.880	831	3.386
7.205	47.230	15.224	7.589	8.822	1.598	414	2.725
5.253	53.156	11.677	6.290	7.123	1.182	218	2.056
2.968	47.513	6.898	4.238	4.534	749	—	1.396
1.864	45.821	2.768	1.920	2.673	362	—	1.129
539	12.110	796	640	829	223	—	303
263	5.351	291	232	391	111	—	108
31	1.109	28	8	34	17	—	14
<b>56.399</b>	<b>232.079</b>	<b>113.280</b>	<b>57.389</b>	<b>69.596</b>	<b>10.202</b>	<b>38.070</b>	<b>18.186</b>
—	—	—	—	55	—	796	—
1.401	3.557	3.349	477	4.166	164	8.649	324
9.435	13.606	13.095	4.761	11.537	996	15.166	1.820
11.104	20.671	15.902	8.051	12.230	1.517	7.373	2.755
9.515	23.893	15.745	8.781	10.676	1.510	3.800	2.747
7.007	23.826	15.041	8.001	8.163	1.373	2.149	2.495
6.298	25.245	15.291	7.988	7.259	1.405	137	2.556
4.468	24.403	13.994	6.930	5.484	1.217	—	2.021
3.215	27.525	10.776	5.778	4.436	926	—	1.426
2.035	25.757	6.521	4.004	3.128	601	—	984
1.315	29.909	2.551	1.797	1.626	253	—	766
396	8.902	728	604	526	152	—	200
191	3.915	260	209	283	72	—	83
19	870	27	8	27	16	—	9

**Πίνακας III: 3.** Συνέχεια

Φύλο και ομάδες ηλικιών Sex and age groups	Σύνολο Total	Μέλη των βουλευόμενων σομάτων, ανώτερα διοι- κητικά και διευθυντικά στελέχη του δημόσιου και ιδιωτικού τομέα Legislators, senior officials and managers	Πρόσωπα που ασκούν επιστημονικά, καλλιτε- χνικά και συναφή επαγγέλματα Professionals	Τεχνολόγοι, τεχνικοί βοηθοί και ασκούντες συναφή επαγγέλματα Technicians and associate professionals	Υπάλληλοι γραφείου και ασκούντες συναφή επαγγέλματα Clerks
<b>Θήλειες—Females</b> . . . . .	<b>360.865</b>	<b>15.250</b>	<b>20.397</b>	<b>16.271</b>	<b>24.022</b>
10 - 14 ετών—years . . . . .	382	—	—	—	—
15 - 19 » » . . . . .	9.500	79	35	197	616
20 - 24 » » . . . . .	40.036	773	1.135	2.951	5.060
25 - 29 » » . . . . .	46.773	1.614	3.755	3.811	5.188
30 - 34 » » . . . . .	47.586	2.161	4.725	3.305	4.042
35 - 39 » » . . . . .	43.703	2.423	3.921	2.357	3.173
40 - 44 » » . . . . .	43.363	2.522	2.797	1.684	2.774
45 - 49 » » . . . . .	39.383	2.137	2.176	1.092	1.688
50 - 54 » » . . . . .	37.102	1.623	1.195	559	852
55 - 59 » » . . . . .	27.099	987	391	190	265
60 - 64 » » . . . . .	19.375	675	155	79	146
65 - 69 » » . . . . .	4.329	166	65	32	134
70 - 74 » » . . . . .	1.954	78	46	13	83
75 και άνω—and over . . . . .	280	12	1	1	1

(1) Άτομα που ζητούν εργασία για πρώτη φορά.



Table III: 3. Continued

Απασχολούμενοι στην παροχή υπηρεσιών και πωλητές σε καταστήματα και υπαίθριες αγορές Service workers and shop and market sales workers	Ειδικευμένοι γεωργοί, κτηνοτρόφοι, δασοκόμοι και αλιείς Skilled agricultural and fishery workers	Ειδικευμένοι τεχνίτες και ασκούντες συναφή τεχνικά επαγγέλματα Craft and related trade workers	Χειριστές μηχανημάτων σταθερών βιομηχανικών εγκαταστάσεων και συναρμολογητές Plant and machine operators and assemblers	Ανεπίδηκτοι εργάτες, χειρωνακτές και μικροεπαγγελματίες Elementary occupations	Δήλωσαν ανεπαρκώς ή ασαφώς το επάγγελμά τους Occupation, inadequately or vaguely declared	«Νέου» (1) "New"	Δε δήλωσαν επάγγελμα Occupation, not declared
<b>38.154</b>	<b>168.690</b>	<b>9.935</b>	<b>5.399</b>	<b>26.844</b>	<b>4.024</b>	<b>24.898</b>	<b>6.981</b>
—	—	—	—	3	—	379	—
1.617	993	184	87	789	97	4.680	126
7.928	7.330	888	467	2.363	566	9.786	789
7.379	13.117	1.281	654	3.083	721	5.165	1.005
5.986	17.176	1.464	826	3.752	659	2.452	1.038
4.702	18.105	1.652	862	3.946	501	1.110	951
4.058	20.960	1.641	916	4.012	475	694	830
2.737	22.827	1.230	659	3.338	381	414	704
2.038	25.631	901	512	2.687	256	218	630
933	21.756	377	234	1.406	148	—	412
549	15.912	217	123	1.047	109	—	363
143	3.208	68	36	303	71	—	103
72	1.436	31	23	108	39	—	25
12	239	1	—	7	1	—	5

(1) Persons seeking work for the first time.





**III: 4. Οικονομικώς ενεργός πληθυσμός της Ελλάδος, κατά φύλο, ομάδες ηλικιών, θέση στο επάγγελμα και κατά αστικές και αγροτικές περιοχές**  
**Economically active population of Greece, by sex, age groups, occupational status and by urban and rural areas**  
 Μόνιμος πληθυσμός της Απογραφής του 2001—Usual resident population of the 2001 Census

Φύλο και ομάδες ηλικιών Sex and age groups	Σύνολο Total	Εργοδότες Employers	Εργαζόμενοι για δικό τους λογαριασμό Own-account workers	Μισθοτοί Salaried employees	Συμβοηθόντα και μη αμειβόμενα μέλη του νοικοκυριού Non-paid household members	«Νέου» (1) "New"
<b>ΣΥΝΟΛΟ ΕΛΛΑΔΟΣ—GREECE, TOTAL</b>						
<b>Αμφότερων των φύλων—Both sexes</b>	<b>4.614.499</b>	<b>502.217</b>	<b>749.634</b>	<b>2.894.938</b>	<b>221.284</b>	<b>246.426</b>
10 – 14 ετών—years	4.370	—	—	147	14	4.209
15 – 19 » »	114.708	1.134	4.070	58.556	5.742	45.206
20 – 24 » »	497.682	14.901	26.892	336.597	24.206	95.086
25 – 29 » »	668.813	42.332	64.560	478.426	29.056	54.439
30 – 34 » »	694.944	68.988	91.635	481.352	27.622	25.347
35 – 39 » »	615.912	73.455	94.573	410.209	24.463	13.212
40 – 44 » »	592.084	76.730	100.214	384.111	26.219	4.810
45 – 49 » »	509.308	71.444	94.861	314.099	26.320	2.584
50 – 54 » »	422.187	64.145	95.106	234.498	26.905	1.533
55 – 59 » »	261.424	44.863	75.971	120.286	20.304	—
60 – 64 » »	152.052	28.672	69.732	45.555	8.093	—
65 – 69 » »	52.654	10.208	21.117	19.795	1.534	—
70 – 74 » »	25.090	4.542	9.182	10.681	685	—
75 και άνω—and over	3.271	803	1.721	626	121	—
<b>Άρρενες—Males</b>	<b>2.876.876</b>	<b>370.764</b>	<b>568.189</b>	<b>1.752.810</b>	<b>47.735</b>	<b>137.378</b>
10 – 14 ετών—years	2.903	—	—	135	14	2.754
15 – 19 » »	73.964	672	3.089	37.845	4.298	28.060
20 – 24 » »	290.436	9.969	19.984	191.787	13.754	54.942
25 – 29 » »	392.848	29.718	47.022	274.104	11.743	30.261
30 – 34 » »	419.099	49.928	68.505	280.621	6.564	13.481
35 – 39 » »	373.112	52.878	70.838	239.056	3.115	7.225
40 – 44 » »	361.545	54.417	75.268	229.093	2.112	655
45 – 49 » »	324.905	53.077	72.695	197.498	1.635	—
50 – 54 » »	283.145	49.230	73.540	158.796	1.579	—
55 – 59 » »	186.208	35.844	59.264	89.870	1.230	—
60 – 64 » »	108.025	22.541	52.639	31.806	1.039	—
65 – 69 » »	39.570	8.176	16.816	14.175	403	—
70 – 74 » »	18.442	3.660	7.073	7.512	197	—
75 και άνω—and over	2.674	654	1.456	512	52	—
<b>Θήλειες—Females</b>	<b>1.737.623</b>	<b>131.453</b>	<b>181.445</b>	<b>1.142.128</b>	<b>173.549</b>	<b>109.048</b>
10 – 14 ετών—years	1.467	—	—	12	—	1.455
15 – 19 » »	40.744	462	981	20.711	1.444	17.146
20 – 24 » »	207.246	4.932	6.908	144.810	10.452	40.144
25 – 29 » »	275.965	12.614	17.538	204.322	17.313	24.178
30 – 34 » »	275.845	19.060	23.130	200.731	21.058	11.866
35 – 39 » »	242.800	20.577	23.735	171.153	21.348	5.987
40 – 44 » »	230.539	22.313	24.946	155.018	24.107	4.155
45 – 49 » »	184.403	18.367	22.166	116.601	24.685	2.584
50 – 54 » »	139.042	14.915	21.566	75.702	25.326	1.533
55 – 59 » »	75.216	9.019	16.707	30.416	19.074	—
60 – 64 » »	44.027	6.131	17.093	13.749	7.054	—
65 – 69 » »	13.084	2.032	4.301	5.620	1.131	—
70 – 74 » »	6.648	882	2.109	3.169	488	—
75 και άνω—and over	597	149	265	114	69	—
<b>ΑΣΤΙΚΕΣ ΠΕΡΙΟΧΕΣ—URBAN AREAS</b>						
<b>Αμφότερων των φύλων—Both sexes</b>	<b>3.552.528</b>	<b>410.254</b>	<b>422.816</b>	<b>2.449.778</b>	<b>86.222</b>	<b>183.458</b>
10 – 14 ετών—years	3.137	—	—	93	10	3.034
15 – 19 » »	82.746	838	2.083	45.127	2.821	31.877
20 – 24 » »	382.365	11.471	14.727	274.371	11.662	70.134
25 – 29 » »	531.008	33.839	39.933	402.427	12.908	41.901
30 – 34 » »	555.189	56.539	57.914	410.569	11.072	19.095
35 – 39 » »	488.349	60.488	58.420	349.860	9.628	9.953
40 – 44 » »	465.718	63.193	60.540	327.785	10.221	3.979
45 – 49 » »	396.731	58.999	56.031	270.106	9.425	2.170
50 – 54 » »	319.042	53.130	52.717	202.907	8.973	1.315
55 – 59 » »	184.230	36.782	38.203	102.938	6.307	—
60 – 64 » »	90.115	22.310	27.741	37.689	2.375	—
65 – 69 » »	34.920	8.278	9.599	16.511	532	—
70 – 74 » »	17.180	3.763	4.196	8.973	248	—
75 και άνω—and over	1.798	624	712	422	40	—

Πίνακας—Table III: 4. Συνέχεια—Continued

Φύλο και ομάδες ηλικιών Sex and age groups	Σύνολο Total	Εργοδότες Employers	Εγχαζόμενοι για δικό τους λογαριασμό Own-account workers	Μισθωτοί Salaried employees	Συμβολοφούντα και μη αμειβόμενα μέλη του νοικοκυριού Non-paid household members	«Νέοι» (1) "New"
<b>Άρρενες—Males</b> . . . . .	<b>2.175.770</b>	<b>300.271</b>	<b>312.195</b>	<b>1.438.198</b>	<b>25.798</b>	<b>99.308</b>
10 – 14 ετών—years . . . . .	2.052	—	—	84	10	1.958
15 – 19 » » . . . . .	51.502	482	1.547	27.930	2.132	19.411
20 – 24 » » . . . . .	215.155	7.567	10.241	150.150	7.421	39.776
25 – 29 » » . . . . .	301.816	23.411	27.053	222.202	6.262	22.888
30 – 34 » » . . . . .	326.930	40.566	41.204	232.216	3.263	9.681
35 – 39 » » . . . . .	289.252	43.142	41.800	197.594	1.640	5.076
40 – 44 » » . . . . .	278.542	44.218	43.706	188.823	1.277	518
45 – 49 » » . . . . .	251.711	43.482	42.065	165.044	1.120	—
50 – 54 » » . . . . .	217.102	40.572	40.805	134.691	1.034	—
55 – 59 » » . . . . .	136.113	29.309	30.371	75.636	797	—
60 – 64 » » . . . . .	65.463	17.479	21.702	25.751	531	—
65 – 69 » » . . . . .	26.165	6.524	7.836	11.606	199	—
70 – 74 » » . . . . .	12.486	3.015	3.239	6.145	87	—
75 και άνω—and over . . . . .	1.481	504	626	326	25	—
<b>Θήλειες—Females</b> . . . . .	<b>1.376.758</b>	<b>109.983</b>	<b>110.621</b>	<b>1.011.580</b>	<b>60.424</b>	<b>84.150</b>
10 – 14 ετών—years . . . . .	1.085	—	—	9	—	1.076
15 – 19 » » . . . . .	31.244	356	536	17.197	689	12.466
20 – 24 » » . . . . .	167.210	3.904	4.486	124.221	4.241	30.358
25 – 29 » » . . . . .	229.192	10.428	12.880	180.225	6.646	19.013
30 – 34 » » . . . . .	228.259	15.973	16.710	178.353	7.809	9.414
35 – 39 » » . . . . .	199.097	17.346	16.620	152.266	7.988	4.877
40 – 44 » » . . . . .	187.176	18.975	16.834	138.962	8.944	3.461
45 – 49 » » . . . . .	145.020	15.517	13.966	105.062	8.305	2.170
50 – 54 » » . . . . .	101.940	12.558	11.912	68.216	7.939	1.315
55 – 59 » » . . . . .	48.117	7.473	7.832	27.302	5.510	—
60 – 64 » » . . . . .	24.652	4.831	6.039	11.938	1.844	—
65 – 69 » » . . . . .	8.755	1.754	1.763	4.905	333	—
70 – 74 » » . . . . .	4.694	748	957	2.828	161	—
75 και άνω—and over . . . . .	317	120	86	96	15	—

## ΑΓΡΟΤΙΚΕΣ ΠΕΡΙΟΧΕΣ—RURAL AREAS

<b>Αμφότερων των φύλων—Both sexes</b>	<b>1.061.971</b>	<b>91.963</b>	<b>326.818</b>	<b>445.160</b>	<b>135.062</b>	<b>62.968</b>
10 – 14 ετών—years . . . . .	1.233	—	—	54	4	1.175
15 – 19 » » . . . . .	31.962	296	1.987	13.429	2.921	13.329
20 – 24 » » . . . . .	115.317	3.430	12.165	62.226	12.544	24.952
25 – 29 » » . . . . .	137.805	8.493	24.627	75.999	16.148	12.538
30 – 34 » » . . . . .	139.755	12.449	33.721	70.783	16.550	6.252
35 – 39 » » . . . . .	127.563	12.967	36.153	60.349	14.835	3.259
40 – 44 » » . . . . .	126.366	13.537	39.674	56.326	15.998	831
45 – 49 » » . . . . .	112.577	12.445	38.830	43.993	16.895	414
50 – 54 » » . . . . .	103.145	11.015	42.389	31.591	17.932	218
55 – 59 » » . . . . .	77.194	8.081	37.768	17.348	13.997	—
60 – 64 » » . . . . .	61.937	6.362	41.991	7.866	5.718	—
65 – 69 » » . . . . .	17.734	1.930	11.518	3.284	1.002	—
70 – 74 » » . . . . .	7.910	779	4.986	1.708	437	—
75 και άνω—and over . . . . .	1.473	179	1.009	204	81	—
<b>Άρρενες—Males</b> . . . . .	<b>701.106</b>	<b>70.493</b>	<b>255.994</b>	<b>314.612</b>	<b>21.937</b>	<b>38.070</b>
10 – 14 ετών—years . . . . .	851	—	—	51	4	796
15 – 19 » » . . . . .	22.462	190	1.542	9.915	2.166	8.649
20 – 24 » » . . . . .	75.281	2.402	9.743	41.637	6.333	15.166
25 – 29 » » . . . . .	91.032	6.307	19.969	51.902	5.481	7.373
30 – 34 » » . . . . .	92.169	9.362	27.301	48.405	3.301	3.800
35 – 39 » » . . . . .	83.860	9.736	29.038	41.462	1.475	2.149
40 – 44 » » . . . . .	83.003	10.199	31.562	40.270	835	137
45 – 49 » » . . . . .	73.194	9.595	30.630	32.454	515	—
50 – 54 » » . . . . .	66.043	8.658	32.735	24.105	545	—
55 – 59 » » . . . . .	50.095	6.535	28.893	14.234	433	—
60 – 64 » » . . . . .	42.562	5.062	30.937	6.055	508	—
65 – 69 » » . . . . .	13.405	1.652	8.980	2.569	204	—
70 – 74 » » . . . . .	5.956	645	3.834	1.367	110	—
75 και άνω—and over . . . . .	1.193	150	830	186	27	—

**Πίνακας—Table III: 4. Συνέχεια—Continued**

Φύλο και ομάδες ηλικιών Sex and age groups	Σύνολο Total	Εργοδότες Employers	Εργαζόμενοι για δικό τους λογαριασμό Own-account workers	Μισθοτοί Salaried employees	Συμβοηθόντα και μη αμειβόμενα μέλη του νοικοκυριού Non-paid household members	«Νέοι» (1) "New"
<b>Θήλειες—Females</b> . . . . .	<b>360.865</b>	<b>21.470</b>	<b>70.824</b>	<b>130.548</b>	<b>113.125</b>	<b>24.898</b>
10 – 14 ετών—years . . . . .	382	—	—	3	—	379
15 – 19 » » . . . . .	9.500	106	445	3.514	755	4.680
20 – 24 » » . . . . .	40.036	1.028	2.422	20.589	6.211	9.786
25 – 29 » » . . . . .	46.773	2.186	4.658	24.097	10.667	5.165
30 – 34 » » . . . . .	47.586	3.087	6.420	22.378	13.249	2.452
35 – 39 » » . . . . .	43.703	3.231	7.115	18.887	13.360	1.110
40 – 44 » » . . . . .	43.363	3.338	8.112	16.056	15.163	694
45 – 49 » » . . . . .	39.383	2.850	8.200	11.539	16.380	414
50 – 54 » » . . . . .	37.102	2.357	9.654	7.486	17.387	218
55 – 59 » » . . . . .	27.099	1.546	8.875	3.114	13.564	—
60 – 64 » » . . . . .	19.375	1.300	11.054	1.811	5.210	—
65 – 69 » » . . . . .	4.329	278	2.538	715	798	—
70 – 74 » » . . . . .	1.954	134	1.152	341	327	—
75 και άνω—and over . . . . .	280	29	179	18	54	—

(1) Άτομα που ζητούν εργασία για πρώτη φορά.

(1) Persons seeking work for the first time.



**III: 5. Οικονομικώς ενεργός πληθυσμός της Ελλάδος, κατά φύλο, ομάδες ατομικών επαγγελμάτων και επίπεδο εκπαίδευσης**  
**Economically active population of Greece, by sex, groups of individual occupations and education level**

Μόνιμος πληθυσμός της Απογραφής του 2001—Usual resident population of the 2001 Census

Φύλο και ομάδες ατομικών επαγγελμάτων Sex and groups of individual occupations	Σύνολο Total	Κάτοχοι διδακτορικού τίτλου Doctorate holders	Κάτοχοι Master's degree holders	Πτυχιούχοι ανώτατων σχολίων Higher school diploma holders	Πτυχιούχοι ΤΕΙ, ΚΑΤΕ, ΚΑΤΕΕ, ανώτερης σχολής και εκκλησιαστικής εκπαίδευσης TEI, Intermediate school and ecclesiastic education certificate holders	Πτυχιούχοι μεταδευτεροβάθμιας εκπαίδευσης Post-secondary education diploma holders	Απόφοιτοι μέσης εκπαίδευσης Having completed secondary education	Πτυχιούχοι ΤΕΛ Technical Vocational Lycea certificate holders	Πτυχιούχοι ΤΕΣ Technical Vocational Schools certificate holders	Απόφοιτοι τριτάξιου γυμνασίου Having completed the third grade of secondary school	Απόφοιτοι δημοτικού Having completed primary education	Εργατέλεων το δημοτικό, αλλά γνωρίζουν γραφή και ανάγνωση Not having completed primary education, but knowing writing and reading	Δε γνωρίζουν γραφή και ανάγνωση Not knowing reading and writing
<b>Αμφότερων των φύλων—Both sexes . . . .</b>	<b>4.614.499</b>	<b>23.158</b>	<b>46.879</b>	<b>670.519</b>	<b>254.079</b>	<b>270.318</b>	<b>1.256.903</b>	<b>162.580</b>	<b>146.181</b>	<b>505.863</b>	<b>1.140.207</b>	<b>88.088</b>	<b>49.724</b>
Μέλη των βουλευόμενων σομάτων, ανώτερα διοικητικά και διευθυντικά στελέχη του δημόσιου και ιδιωτικού τομέα—Legislators, senior officials and managers	378.188	2.274	8.307	61.978	21.641	21.858	126.048	10.327	10.562	37.572	73.752	3.855	14
Πρόσωπα που ασκούν επιστημονικά, καλλιτεχνικά και συναφή επαγγέλματα—Professionals . . . . .	509.055	17.209	23.043	398.183	28.767	13.071	22.096	874	486	2.471	2.855	—	—
Τεχνολόγοι, τεχνικοί βοηθοί και ασκούντες συναφή επαγγέλματα—Technicians and associate professionals . . . . .	341.910	1.673	6.618	54.886	85.757	54.888	103.629	11.703	9.029	13.689	38	—	—
Υπάλληλοι γραφείου και ασκούντες συναφή επαγγέλματα—Clerks . . . . .	417.637	381	2.812	42.892	27.943	50.458	223.256	15.217	7.254	23.336	24.088	—	—
Απασχολούμενοι στην παροχή υπηρεσιών και πωλητές σε καταστήματα και υπαίθριες αγορές—Service workers and shop and market sales workers . . . . .	604.284	346	1.512	34.677	35.419	44.528	241.455	30.107	17.433	81.480	108.696	5.285	3.346
Ειδικευμένοι γεωργοί, κτηνοτρόφοι, δασοκόμοι και αλιείς—Skilled agricultural and fishery workers . . . . .	555.319	56	114	4.274	3.622	5.213	70.425	8.458	8.359	63.897	333.212	40.419	17.270
Ειδικευμένοι τεχνίτες και ασκούντες συναφή τεχνικά επαγγέλματα—Craft and related trade workers . . . . .	665.071	130	547	12.955	20.029	27.431	148.674	35.049	51.079	107.362	244.405	11.623	5.787
Χειριστές μηχανημάτων σταθερών βιομηχανικών εγκαταστάσεων και συναμολογητές—Plant and machine operators and assemblers . . . . .	308.346	33	137	4.003	5.706	9.323	77.668	15.937	18.774	53.330	117.211	4.760	1.464
Ανεπίδητοι εργάτες, χειρώνατες και μικροεπαγγελματίες—Elementary occupations . . . . .	396.203	51	102	11.995	5.334	9.282	92.125	10.881	8.912	65.548	159.006	16.385	16.582
Δήλωσαν ανεπαρκώς ή ασαφώς το επάγγελμά τους—Occupation, inadequately or vaguely declared . . . . .	82.276	373	937	9.731	5.098	5.187	27.937	3.365	3.377	8.570	16.141	988	572
Δε δήλωσαν επάγγελμα—Occupation, not declared . . . . .	109.784	182	363	6.528	2.602	5.348	44.297	3.837	3.286	13.405	26.332	2.177	1.427
«Νέου» <sup>(1)</sup> —“New” <sup>(1)</sup> . . . . .	246.426	450	2.387	28.417	12.161	23.731	79.293	16.825	7.630	35.203	34.471	2.596	3.262
<b>Άρρενες—Males . . . . .</b>	<b>2.876.876</b>	<b>16.436</b>	<b>28.798</b>	<b>357.119</b>	<b>146.348</b>	<b>126.943</b>	<b>731.535</b>	<b>121.790</b>	<b>130.110</b>	<b>359.873</b>	<b>769.591</b>	<b>56.280</b>	<b>32.053</b>
Μέλη των βουλευόμενων σομάτων, ανώτερα διοικητικά και διευθυντικά στελέχη του δημόσιου και ιδιωτικού τομέα—Legislators, senior officials and managers	269.151	1.921	6.541	46.493	16.672	14.054	84.923	8.717	9.709	27.574	50.096	2.440	11
Πρόσωπα που ασκούν επιστημονικά, καλλιτεχνικά και συναφή επαγγέλματα—Professionals . . . . .	258.317	12.018	12.490	196.248	15.933	5.625	10.593	557	369	2.045	2.439	—	—
Τεχνολόγοι, τεχνικοί βοηθοί και ασκούντες συναφή επαγγέλματα—Technicians and associate professionals . . . . .	172.302	1.113	4.201	30.500	38.482	20.527	55.388	6.888	6.339	8.833	31	—	—
Υπάλληλοι γραφείου και ασκούντες συναφή επαγγέλματα—Clerks . . . . .	162.155	216	1.323	16.348	11.345	12.752	79.174	7.335	5.397	13.160	15.105	—	—
Απασχολούμενοι στην παροχή υπηρεσιών και πωλητές σε καταστήματα και υπαίθριες αγορές—Service workers and shop and market sales workers . . . . .	329.911	258	1.162	23.302	23.990	18.583	127.144	18.742	12.661	43.045	55.779	2.927	2.318

Πίνακας—Table III: 5. Συνέχεια—Continued

Φύλο και ομάδες ατομικών επαγγελμάτων Sex and groups of individual occupations	Σύνολο Total	Κάτοχοι διδακτορικού τίτλου Doctorate holders	σΚάτοχοι Master's degree holders	Πτυχιούχοι ανώτατων σχολίων Higher school diploma holders	Πτυχιούχοι ΤΕΙ, ΚΑΤΕ, ΚΑΤΕΕ, ανώτερης σχολής και εκκλησιαστικής εκπαίδευσης TEI, Intermediate school and ecclesiastic education certificate holders	Πτυχιούχοι μεταδευτεροβάθμιας εκπαίδευσης Post-secondary education diploma holders	Απόφοιτοι μέσης εκπαίδευσης Having completed secondary education	Πτυχιούχοι ΤΕΑ Technical Vocational Lycea certificate holders	Πτυχιούχοι ΤΕΣ Technical Vocational Schools certificate holders	Απόφοιτοι τριτάξιου γυμνασίου Having completed the third grade of secondary school	Απόφοιτοι δημοτικού Having completed primary education	Εργατέλεψαν το δημοτικό, αλλά γνωρίζουν γραφή και ανάγνωση Not having completed primary education, but knowing writing and reading	Δε γνωρίζουν γραφή και ανάγνωση Not knowing reading and writing
Ειδικευμένοι γεωργοί, κτηνοτρόφοι, δασοκόμοι και αλιείς—Skilled agricultural and fishery workers	322.222	38	73	2.797	2.403	2.957	41.013	6.419	7.673	41.283	187.512	22.456	7.598
Ειδικευμένοι τεχνίτες και ασκούντες συναφή τεχνικά επαγγέλματα—Craft and related trade workers	594.125	122	503	11.651	18.716	24.578	131.021	33.535	50.028	96.593	211.664	10.364	5.350
Χειριστές μηχανημάτων σταθερών βιομηχανικών εγκαταστάσεων και συναρμολογητές—Plant and machine operators and assemblers	274.849	24	106	3.296	5.145	8.258	68.793	15.129	18.375	48.203	102.506	3.890	1.124
Ανεπίδητοι εργάτες, χειρώναστες και μικροεπαγγελματίες—Elementary occupations	227.656	24	49	4.147	2.406	4.384	47.749	7.723	7.206	40.193	91.745	10.113	11.917
Δήλωσαν ανεπαρκώς ή ασφώς το επάγγελμά τους—Occupation, inadequately or vaguely declared	55.580	262	568	5.874	3.498	2.776	17.481	2.770	3.163	6.454	11.714	641	379
Δε δήλωσαν επάγγελμα—Occupation, not declared	73.230	131	220	3.728	1.625	2.698	26.966	2.982	2.889	10.072	19.312	1.566	1.041
«Νέοι» <sup>(1)</sup> —“New” <sup>(1)</sup>	137.378	309	1.562	12.735	6.133	9.751	41.290	10.993	6.301	22.418	21.688	1.883	2.315
<b>Θήλειες—Females</b>	<b>1.737.623</b>	<b>6.722</b>	<b>18.081</b>	<b>313.400</b>	<b>107.731</b>	<b>143.375</b>	<b>525.368</b>	<b>40.790</b>	<b>16.071</b>	<b>145.990</b>	<b>370.616</b>	<b>31.808</b>	<b>17.671</b>
114 Μέλη των βουλευόμενων σομάτων, ανώτερα διοικητικά και διευθυντικά στελέχη του δημόσιου και ιδιωτικού τομέα—Legislators, senior officials and managers	109.037	353	1.766	15.485	4.969	7.804	41.125	1.610	853	9.998	23.656	1.415	3
Πρόσωπα που ασκούν επιστημονικά, καλλιτεχνικά και συναφή επαγγέλματα—Professionals	250.738	5.191	10.553	201.935	12.834	7.446	11.503	317	117	426	416	—	—
Τεχνολόγοι, τεχνικοί βοηθοί και ασκούντες συναφή επαγγέλματα—Technicians and associate professionals	169.608	560	2.417	24.386	47.275	34.361	48.241	4.815	2.690	4.856	7	—	—
Υπάλληλοι γραφείου και ασκούντες συναφή επαγγέλματα—Clerks	255.482	165	1.489	26.544	16.598	37.706	144.082	7.882	1.857	10.176	8.983	—	—
Απασχολούμενοι στην παροχή υπηρεσιών και πωλητές σε καταστήματα και υπαίθριες αγορές—Service workers and shop and market sales workers	274.373	88	350	11.375	11.429	25.945	114.311	11.365	4.772	38.435	52.917	2.358	1.028
Ειδικευμένοι γεωργοί, κτηνοτρόφοι, δασοκόμοι και αλιείς—Skilled agricultural and fishery workers	233.097	18	41	1.477	1.219	2.256	29.412	2.039	686	22.614	145.700	17.963	9.672
Ειδικευμένοι τεχνίτες και ασκούντες συναφή τεχνικά επαγγέλματα—Craft and related trade workers	70.946	8	44	1.304	1.313	2.853	17.653	1.514	1.051	10.769	32.741	1.259	437
Χειριστές μηχανημάτων σταθερών βιομηχανικών εγκαταστάσεων και συναρμολογητές—Plant and machine operators and assemblers	33.497	9	31	707	561	1.065	8.875	808	399	5.127	14.705	870	340
Ανεπίδητοι εργάτες, χειρώναστες και μικροεπαγγελματίες—Elementary occupations	168.547	27	53	7.848	2.928	4.898	44.376	3.158	1.706	25.355	67.261	6.272	4.665
Δήλωσαν ανεπαρκώς ή ασφώς το επάγγελμά τους—Occupation, inadequately or vaguely declared	26.696	111	369	3.857	1.600	2.411	10.456	595	214	2.116	4.427	347	193
Δε δήλωσαν επάγγελμα—Occupation, not declared	36.554	51	143	2.800	977	2.650	17.331	855	397	3.333	7.020	611	386
«Νέοι» <sup>(1)</sup> —“New” <sup>(1)</sup>	109.048	141	825	15.682	6.028	13.980	38.003	5.832	1.329	12.785	12.783	713	947

(1) Άτομα που ζητούν εργασία για πρώτη φορά.

(1) Persons seeking work for the first time.

**III: 6. Οικονομικός ενεργός πληθυσμός της Ελλάδος, κατά φύλο, κλάδο οικονομικής δραστηριότητας και επίπεδο εκπαίδευσης**  
**Economically active population of Greece, by sex, branch of economic activity and education level**

Μόνιμος πληθυσμός της Απογραφής του 2001—Usual resident population of the 2001 Census

Φύλο και κλάδος οικονομικής δραστηριότητας Sex and branch of economic activity	Σύνολο Total	Κάτοχοι διδακτορικού τίτλου Doctorate holders	Κάτοχοι Master's degree holders	Πτυχιούχοι ανώτατων σχολίων Higher school diploma holders	Πτυχιούχοι ΤΕΙ, ΚΑΤΕ, ΚΑΤΕΕ, ανώτερης σχολής και εκκλησιαστικής εκπαίδευσης TEI, Intermediate school and ecclesiastic education certificate holders	Πτυχιούχοι μεταδευτεροβάθμιας εκπαίδευσης Post-secondary education diploma holders	Απόφοιτοι μέσης εκπαίδευσης Having completed secondary education	Πτυχιούχοι ΤΕΛ Technical Vocational Lycea certificate holders	Πτυχιούχοι ΤΕΣ Technical Vocational Schools certificate holders	Απόφοιτοι τριτάξιου γυμνάσιου Having completed the third grade of secondary school	Απόφοιτοι δημοτικού Having completed primary education	Εργαζόμενοι το δημοτικό, αλλά γνωρίζουν γραφή και ανάγνωση Not having completed primary education, but knowing writing and reading	Δε γνωρίζουν γραφή και ανάγνωση Not knowing reading and writing
<b>Αμφότερων των φύλων—Both sexes</b>	<b>4.614.499</b>	<b>23.158</b>	<b>46.879</b>	<b>670.519</b>	<b>254.079</b>	<b>270.318</b>	<b>1.256.903</b>	<b>162.580</b>	<b>146.181</b>	<b>505.863</b>	<b>1.140.207</b>	<b>88.088</b>	<b>49.724</b>
Γεωργία, κτηνοτροφία, θήρα, δασοκομία— Agriculture, livestock, hunting, forestry .	598.755	92	151	5.719	4.340	5.592	77.241	8.780	8.653	71.778	349.632	43.675	23.102
Αλιεία—Fishing . . . . .	18.732	15	41	419	503	363	2.950	467	462	2.703	9.359	992	458
Ορυχεία, λατομεία—Mining, quarrying . . .	12.043	20	69	606	396	488	2.266	766	1.365	1.472	4.296	213	86
Μεταποιητικές βιομηχανίες—Manufacturing	530.515	929	3.648	33.125	21.505	31.152	143.657	22.802	25.277	74.816	162.461	7.440	3.703
Παροχή ηλεκτρικού ρεύματος, φυσικού αερίου, νερού—Electricity, natural gas, water supply . . . . .	38.547	94	269	3.686	3.178	2.381	13.138	2.630	3.781	3.199	5.962	179	50
Κατασκευές—Construction . . . . .	375.660	272	1.121	16.771	9.780	10.511	78.716	15.531	19.139	63.837	145.460	9.006	5.516
Εμπόριο, επισκευές—Trade, repairs . . . . .	643.325	654	3.475	51.175	30.280	49.236	241.582	30.767	28.175	77.935	117.855	7.031	5.160
Ξενοδοχεία, εστιατόρια—Hotels, restaurants	272.726	197	685	11.127	12.314	15.908	88.857	11.090	7.536	44.783	75.574	3.578	1.077
Μεταφορές, αποθήρευση, επικοινωνίες— Transport, storage, communication . . .	286.018	477	2.892	20.125	20.938	19.167	94.405	11.212	12.988	33.642	66.621	2.668	883
Ενδιάμεσοι χρηματοπιστωτικοί οργανισμοί—Financial intermediation . . . . .	109.567	537	4.592	30.031	8.563	11.204	44.723	1.979	955	3.176	3.660	113	34
Διαχείριση ακίνητης περιουσίας, εμισθώσεις και επιχειρηματικές δραστηριότητες—Real estate, renting and business activities . . . . .	251.108	2.894	9.064	93.367	22.032	25.447	59.235	5.938	3.363	11.194	16.741	1.186	647
115 Δημόσια διοίκηση και άμυνα, υποχρεωτική κοινωνική ασφάλιση—Public administration and defence, compulsory social security . . . . .	330.477	1.413	3.687	72.957	32.088	16.900	130.728	12.146	8.547	18.062	32.379	1.144	426
Εκπαίδευση—Education . . . . .	257.935	8.793	7.571	188.710	15.102	7.938	18.692	1.211	806	2.212	6.391	374	135
Υγεία και κοινωνική μέριμνα—Health and social work . . . . .	192.363	4.822	2.609	62.174	36.262	18.145	31.557	5.310	3.965	8.010	18.527	713	269
Άλλες επιχειρηματικές δραστηριότητες— Other community, social and personal service activities . . . . .	145.961	517	1.486	20.432	10.209	15.069	42.740	4.809	4.518	17.020	26.859	1.553	749
Ιδιωτικά νοικοκυριά που απασχολούν οικιακό προσωπικό—Private households with employed persons . . . . .	60.799	36	57	6.420	2.068	3.000	21.852	1.375	892	9.831	12.267	1.589	1.412
Ετερόδοτοι οργανισμοί και όργανα—Extraterritorial organizations and bodies . . . . .	1.146	30	93	370	70	140	294	23	17	26	81	2	—
Δηλωσαν ασαφώς ή δε δήλωσαν κλάδο οικονομικής δραστηριότητας—Branch of activity, vaguely or not declared . . . . .	242.396	916	2.982	24.888	12.290	13.946	84.977	8.919	8.112	26.964	51.611	4.036	2.755
«Νέου» <sup>(1)</sup> «New» <sup>(1)</sup> . . . . .	246.426	450	2.387	28.417	12.161	23.731	79.293	16.825	7.630	35.203	34.471	2.596	3.262
<b>Άρρενες—Males</b>	<b>2.876.876</b>	<b>16.436</b>	<b>28.798</b>	<b>357.119</b>	<b>146.348</b>	<b>126.943</b>	<b>731.535</b>	<b>121.790</b>	<b>130.110</b>	<b>359.873</b>	<b>769.591</b>	<b>56.280</b>	<b>32.053</b>
Γεωργία, κτηνοτροφία, θήρα, δασοκομία— Agriculture, livestock, hunting, forestry .	358.295	67	99	3.890	2.815	3.242	46.683	6.706	7.919	48.070	201.545	25.012	12.247
Αλιεία—Fishing . . . . .	13.369	13	29	277	370	209	1.922	386	434	1.962	6.603	769	395
Ορυχεία, λατομεία—Mining, quarrying . . .	11.115	19	57	497	348	405	1.958	739	1.354	1.394	4.070	195	79
Μεταποιητικές βιομηχανίες—Manufacturing	368.530	720	2.563	22.741	15.340	18.157	94.260	19.021	23.415	55.037	109.534	5.000	2.742
Παροχή ηλεκτρικού ρεύματος, φυσικού αερίου, νερού—Electricity, natural gas, water supply . . . . .	31.412	81	200	2.565	2.600	1.837	9.493	2.480	3.704	2.916	5.337	160	39
Κατασκευές—Construction . . . . .	363.643	242	904	14.394	8.469	8.973	75.215	15.240	18.946	63.086	143.907	8.872	5.395
Εμπόριο, επισκευές—Trade, repairs . . . . .	392.143	501	2.520	31.834	19.447	23.380	126.028	21.545	25.929	51.482	79.990	5.032	4.455
Ξενοδοχεία, εστιατόρια—Hotels, restaurants	154.690	143	497	6.122	7.222	8.480	49.908	7.700	6.172	26.866	39.556	1.617	407
Μεταφορές, αποθήρευση, επικοινωνίες— Transport, storage, communication . . .	237.771	400	2.212	13.536	17.185	12.125	71.574	10.210	12.611	31.501	63.136	2.476	805
Ενδιάμεσοι χρηματοπιστωτικοί οργανισμοί—Financial intermediation . . . . .	55.218	404	2.991	16.049	4.510	4.239	21.699	1.244	766	1.946	1.349	13	8

Πίνακας—Table III: 6. Συνέχεια—Continued

Φύλο και κλάδος οικονομικής δραστηριότητας Sex and branch of economic activity	Σύνολο Total	Κάτοχοι διδακτορικού τίτλου Doctorate holders	Κάτοχοι Master's degree holders	Πτυχιούχοι ανώτατων σχολίων Higher school diploma holders	Πτυχιούχοι ΤΕΙ, ΚΑΤΕ, ΚΑΤΕΕ, ανώτερης σχολής και εκκλησιαστικής εκπαίδευσης TEI, Intermediate school and ecclesiastic education certificate holders	Πτυχιούχοι μεταδευτεροβάθμιας εκπαίδευσης Post-secondary education diploma holders	Απόφοιτοι μέσης εκπαίδευσης Having completed secondary education	Πτυχιούχοι ΤΕΛ Technical Vocational Lycea certificate holders	Πτυχιούχοι ΤΕΣ Technical Vocational Schools certificate holders	Απόφοιτοι τριτάξιου γυμνάσιου Having completed the third grade of secondary school	Απόφοιτοι δημοτικού Having completed primary education	Εργατέλεψαν το δημοτικό, αλλά γνωρίζουν γραφή και ανάγνωση Not having completed primary education, but knowing writing and reading	Δε γνωρίζουν γραφή και ανάγνωση Not knowing reading and writing
Διαχείριση ακίνητης περιουσίας, εκμισθώσεις και επιχειρηματικές δραστηριότητες—Real estate, renting and business activities . . . . .	126.672	2.161	5.798	57.160	12.054	9.298	22.895	3.258	2.526	5.509	5.580	271	162
Δημόσια διοίκηση και άμυνα, υποχρεωτική κοινωνική ασφάλιση—Public administration and defence, compulsory social security . . . . .	221.626	979	2.300	43.811	22.962	9.785	82.637	10.250	7.866	15.209	24.806	762	259
Εκπαίδευση—Education . . . . .	96.855	5.923	3.110	70.767	6.961	1.533	4.936	534	536	831	1.669	46	9
Υγεία και κοινωνική μέριμνα—Health and social work . . . . .	66.492	3.448	1.168	33.437	6.318	2.715	8.084	1.487	1.621	2.595	5.461	112	46
Άλλες επιχειρηματικές δραστηριότητες—Other business activities . . . . .	78.630	335	769	11.851	5.685	5.758	21.400	2.975	2.592	8.496	17.016	1.150	603
Ιδιωτικά νοικοκυριά που απασχολούν οικιακό προσωπικό—Private households with employed persons . . . . .	3.605	5	6	319	108	141	1.113	104	91	523	982	117	96
Ετεροδικοί οργανισμοί και όργανα—Extraterritorial organizations and bodies . . . . .	573	22	47	163	29	52	151	18	13	21	55	2	—
Δήλωσαν ασαφώς ή δε δήλωσαν κλάδο οικονομικής δραστηριότητας—Branch of activity, vaguely or not declared . . . . .	158.859	664	1.966	14.971	7.792	6.863	50.289	6.900	7.314	20.011	37.307	2.791	1.991
«Νέοι» <sup>(1)</sup> —“New” <sup>(1)</sup> . . . . .	137.378	309	1.562	12.735	6.133	9.751	41.290	10.993	6.301	22.418	21.688	1.883	2.315
<b>Θήλειες—Females</b> . . . . .	<b>1.737.623</b>	<b>6.722</b>	<b>18.081</b>	<b>313.400</b>	<b>107.731</b>	<b>143.375</b>	<b>525.368</b>	<b>40.790</b>	<b>16.071</b>	<b>145.990</b>	<b>370.616</b>	<b>31.808</b>	<b>17.671</b>
<b>116</b> Γεωργία, κτηνοτροφία, θήρα, δασοκομία—Agriculture, livestock, hunting, forestry . . . . .	240.460	25	52	1.829	1.525	2.350	30.558	2.074	734	23.708	148.087	18.663	10.855
Αλιεία—Fishing . . . . .	5.363	2	12	142	133	154	1.028	81	28	741	2.756	223	63
Ορυχεία, λατομεία—Mining, quarrying . . . . .	928	1	12	109	48	83	308	27	11	78	226	18	7
Μεταποιητικές βιομηχανίες—Manufacturing . . . . .	161.985	209	1.085	10.384	6.165	12.995	49.397	3.781	1.862	19.779	52.927	2.440	961
Παροχή ηλεκτρικού ρεύματος, φυσικού αερίου, νερού—Electricity, natural gas, water supply . . . . .	7.135	13	69	1.121	578	544	3.645	150	77	283	625	19	11
Κατασκευές—Construction . . . . .	12.017	30	217	2.377	1.311	1.538	3.501	291	193	751	1.553	134	121
Εμπόριο, επισκευές—Trade, repairs . . . . .	251.182	153	955	19.341	10.833	25.856	115.554	9.222	2.246	26.453	37.865	1.999	705
Ξενοδοχεία, εστιατόρια—Hotels, restaurants . . . . .	118.036	54	188	5.005	5.092	7.428	38.949	3.390	1.364	17.917	36.018	1.961	670
Μεταφορές, αποθήκευση, επικοινωνίες—Transport, storage, communication . . . . .	48.247	77	680	6.589	3.753	7.042	22.831	1.002	377	2.141	3.485	192	78
Ενδιάμεσοι χρηματοπιστωτικοί οργανισμοί—Financial intermediation . . . . .	54.349	133	1.601	13.982	4.053	6.965	23.024	735	189	1.230	2.311	100	26
Διαχείριση ακίνητης περιουσίας, εκμισθώσεις και επιχειρηματικές δραστηριότητες—Real estate, renting and business activities . . . . .	124.436	733	3.266	36.207	9.978	16.149	36.340	2.680	837	5.685	11.161	915	485
Δημόσια διοίκηση και άμυνα, υποχρεωτική κοινωνική ασφάλιση—Public administration and defence, compulsory social security . . . . .	108.851	434	1.387	29.146	9.126	7.115	48.091	1.896	681	2.853	7.573	382	167
Εκπαίδευση—Education . . . . .	161.080	2.870	4.461	117.943	8.141	6.405	13.756	677	270	1.381	4.722	328	126
Υγεία και κοινωνική μέριμνα—Health and social work . . . . .	125.871	1.374	1.441	28.737	29.944	15.430	23.473	3.823	2.344	5.415	13.066	601	223
Άλλες επιχειρηματικές δραστηριότητες—Other community, social and personal service activities . . . . .	67.331	182	717	8.581	4.524	9.311	21.340	1.834	1.926	8.524	9.843	403	146
Ιδιωτικά νοικοκυριά που απασχολούν οικιακό προσωπικό—Private households with employed persons . . . . .	57.194	31	51	6.101	1.960	2.859	20.739	1.271	801	9.308	11.285	1.472	1.316
Ετεροδικοί οργανισμοί και όργανα—Extraterritorial organizations and bodies . . . . .	573	8	46	207	41	88	143	5	4	5	26	—	—
Δήλωσαν ασαφώς ή δε δήλωσαν κλάδο οικονομικής δραστηριότητας—Branch of activity, vaguely or not declared . . . . .	83.537	252	1.016	9.917	4.498	7.083	34.688	2.019	798	6.953	14.304	1.245	764
«Νέοι» <sup>(1)</sup> —“New” <sup>(1)</sup> . . . . .	109.048	141	825	15.682	6.028	13.980	38.003	5.832	1.329	12.785	12.783	713	947

(1) Άτομα που ζητούν εργασία για πρώτη φορά.

(1) Persons seeking work for the first time.

**III: 7. Οικονομικός ενεργός πληθυσμός της Ελλάδος, κατά φύλο, κλάδο οικονομικής δραστηριότητας, θέση στο επάγγελμα και κατά αστικές και αγροτικές περιοχές**  
**Economically active population of Greece, by sex, branch of economic activity, occupational status and by urban and rural areas**

Μόνιμος πληθυσμός της Απογραφής του 2001—Usual resident population of the 2001 Census

Φύλο και κλάδος οικονομικής δραστηριότητας Sex and branch of economic activity	Θέση στο επάγγελμα—Occupational status					
	Σύνολο Total	Εργοδότες Employers	Εργαζόμενοι για δικό τους λογαριασμό Own-account workers	Μισθωτοί Salaried employees	Συμβοηθούντα και μη αμειβόμενα μέλη του νοικοκυριού Non-paid household members	«Νέοι» (1) "New"
<b>ΣΥΝΟΛΟ ΕΛΛΑΔΟΣ—GREECE, TOTAL</b>						
<b>Αμφότερων των φύλων—Both sexes</b> .....	<b>4.614.499</b>	<b>502.217</b>	<b>749.634</b>	<b>2.894.938</b>	<b>221.284</b>	<b>246.426</b>
Γεωργία, κτηνοτροφία, θήρα, δασοκομία—Agriculture, livestock, hunting, forestry .....	598.755	27.232	326.038	89.845	155.640	—
Αλιεία—Fishing .....	18.732	1.620	6.570	5.776	4.766	—
Ορυχεία, λατομεία—Mining, quarrying .....	12.043	592	607	10.747	97	—
Μεταποιητικές βιομηχανίες—Manufacturing .....	530.515	63.948	52.887	400.911	12.769	—
Παροχή ηλεκτρικού ρεύματος, φυσικού αερίου, νερού—Electricity, natural gas, water supply .....	38.547	329	368	37.805	45	—
Κατασκευές—Construction .....	375.660	33.309	66.242	272.601	3.508	—
Εμπόριο, επισκευές—Trade, repairs .....	643.325	207.589	70.985	343.669	21.082	—
Ξενοδοχεία, εστιατόρια—Hotels, restaurants .....	272.726	65.768	13.085	183.134	10.739	—
Μεταφορές, αποθήκευση, επικοινωνίες—Transport, storage, communication .....	286.018	17.218	47.413	219.216	2.171	—
Ενδιάμεσοι χρηματοπιστωτικοί οργανισμοί—Financial intermediation .....	109.567	2.947	7.761	98.614	245	—
Διαχείριση ακίνητης περιουσίας, εκμισθώσεις και επιχειρηματικές δραστηριότητες—Real estate, renting and business activities .....	251.108	29.579	64.506	154.126	2.897	—
Δημόσια διοίκηση και άμυνα: υποχρεωτική κοινωνική ασφάλιση—Public administration and defence; compulsory social security .....	330.477	—	—	330.477	—	—
Εκπαίδευση—Education .....	257.935	9.528	11.306	236.906	195	—
Υγεία και κοινωνική μέριμνα—Health and social work .....	192.363	6.537	23.000	162.560	266	—
Άλλες επιχειρηματικές δραστηριότητες—Other community, social and personal service .....	145.961	14.456	23.098	106.639	1.768	—
Ιδιωτικά νοικοκυριά που απασχολούν οικιακό προσωπικό—Private households with employed persons .....	60.799	—	5.558	55.241	—	—
Ετερόδικοι οργανισμοί και όργανα—Extraterritorial organizations and bodies .....	1.146	—	—	1.146	—	—
Δήλωσαν ασαφώς ή δε δήλωσαν κλάδο οικονομικής δραστηριότητας—Branch of activity, vaguely or not declared .....	242.396	21.565	30.210	185.525	5.096	—
«Νέοι»(1)—"New"(1) .....	246.426	—	—	—	—	246.426
<b>'Αρρενες—Males</b> .....	<b>2.876.876</b>	<b>370.764</b>	<b>568.189</b>	<b>1.752.810</b>	<b>47.735</b>	<b>137.378</b>
Γεωργία, κτηνοτροφία, θήρα, δασοκομία—Agriculture, livestock, hunting, forestry .....	358.295	21.933	246.508	71.257	18.597	—
Αλιεία—Fishing .....	13.369	1.539	6.287	5.014	529	—
Ορυχεία, λατομεία—Mining, quarrying .....	11.115	521	545	9.985	64	—
Μεταποιητικές βιομηχανίες—Manufacturing .....	368.530	52.718	42.974	266.136	6.702	—
Παροχή ηλεκτρικού ρεύματος, φυσικού αερίου, νερού—Electricity, natural gas, water supply .....	31.412	284	319	30.787	22	—
Κατασκευές—Construction .....	363.643	32.364	65.398	262.713	3.168	—
Εμπόριο, επισκευές—Trade, repairs .....	392.143	143.559	53.466	185.922	9.196	—
Ξενοδοχεία, εστιατόρια—Hotels, restaurants .....	154.690	47.833	8.748	93.854	4.255	—
Μεταφορές, αποθήκευση, επικοινωνίες—Transport, storage, communication .....	237.771	15.139	45.359	175.709	1.564	—
Ενδιάμεσοι χρηματοπιστωτικοί οργανισμοί—Financial intermediation .....	55.218	2.091	4.726	48.336	65	—
Διαχείριση ακίνητης περιουσίας, εκμισθώσεις και επιχειρηματικές δραστηριότητες—Real estate, renting and business activities .....	126.672	21.479	40.768	63.546	879	—
Δημόσια διοίκηση και άμυνα: υποχρεωτική κοινωνική ασφάλιση—Public administration and defence; compulsory social security .....	221.626	—	—	221.626	—	—
Εκπαίδευση—Education .....	96.855	4.434	4.769	87.608	44	—
Υγεία και κοινωνική μέριμνα—Health and social work .....	66.492	3.642	13.666	49.134	50	—
Άλλες επιχειρηματικές δραστηριότητες—Other business activities .....	78.630	7.039	11.962	59.014	615	—



Πίνακας—Table III: 7. Συνέχεια—Continued

Φύλο και κλάδος οικονομικής δραστηριότητας Sex and branch of economic activity	Θέση στο επάγγελμα—Occupational status					
	Σύνολο Total	Εργοδότες Employers	Εργαζόμενοι για δικό τους λογαριασμό Own-account workers	Μισθωτοί Salaried employees	Συμβοηθόντα και μη αμειβόμενα μέλη του νοικοκυριού Non-paid household members	«Νέοι» (1) "New"
Ιδιωτικά νοικοκυριά που απασχολούν οικιακό προ- σωπικό—Private households with employed persons	3.605	—	413	3.192	—	—
Ετερόδικοι οργανισμοί και όργανα—Extraterritorial organizations and bodies	573	—	—	573	—	—
Δήλωσαν ασαφώς ή δε δήλωσαν κλάδο οικονομικής δραστηριότητας—Branch of activity, vaguely or not declared	158.859	16.189	22.281	118.404	1.985	—
«Νέοι»(1)—"New"(1)	137.378	—	—	—	—	137.378
<b>Θήλειες—Females</b>	<b>1.737.623</b>	<b>131.453</b>	<b>181.445</b>	<b>1.142.128</b>	<b>173.549</b>	<b>109.048</b>
Γεωργία, κτηνοτροφία, θήρα, δασοκομία—Agriculture, livestock, hunting, forestry	240.460	5.299	79.530	18.588	137.043	—
Αλιεία—Fishing	5.363	81	283	762	4.237	—
Ορυχεία, λατομεία—Mining, quarrying	928	71	62	762	33	—
Μεταποιητικές βιομηχανίες—Manufacturing	161.985	11.230	9.913	134.775	6.067	—
Παροχή ηλεκτρικού ρεύματος, φυσικού αερίου, νε- ρού—Electricity, natural gas, water supply	7.135	45	49	7.018	23	—
Κατασκευές—Construction	12.017	945	844	9.888	340	—
Εμπόριο, επισκευές—Trade, repairs	251.182	64.030	17.519	157.747	11.886	—
Ξενοδοχεία, εστιατόρια—Hotels, restaurants	118.036	17.935	4.337	89.280	6.484	—
Μεταφορές, αποθήκευση, επικοινωνίες—Transport, storage, communication	48.247	2.079	2.054	43.507	607	—
Ενδιάμεσοι χρηματοπιστωτικοί οργανισμοί—Finan- cial intermediation	54.349	856	3.035	50.278	180	—
Διαχείριση ακίνητης περιουσίας, εκμισθώσεις και επι- χειρηματικές δραστηριότητες—Real estate, renting and business activities	124.436	8.100	23.738	90.580	2.018	—
Δημόσια διοίκηση και άμυνα: υποχρεωτική κοινωνική ασφάλιση—Public administration and defence; compulsory social security	108.851	—	—	108.851	—	—
Εκπαίδευση—Education	161.080	5.094	6.537	149.298	151	—
Υγεία και κοινωνική μέριμνα—Health and social work	125.871	2.895	9.334	113.426	216	—
Άλλες επιχειρηματικές δραστηριότητες—Other busi- ness activities	67.331	7.417	11.136	47.625	1.153	—
Ιδιωτικά νοικοκυριά που απασχολούν οικιακό προ- σωπικό—Private households with employed persons	57.194	—	5.145	52.049	—	—
Ετερόδικοι οργανισμοί και όργανα—Extraterritorial organizations and bodies	573	—	—	573	—	—
Δήλωσαν ασαφώς ή δε δήλωσαν κλάδο οικονομικής δραστηριότητας—Branch of activity, vaguely or not declared	83.537	5.376	7.929	67.121	3.111	—
«Νέοι»(1)—"New"(1)	109.048	—	—	—	—	109.048

ΑΣΤΙΚΕΣ ΠΕΡΙΟΧΕΣ—URBAN AREAS

<b>Αμφότερον των φύλων—Both sexes</b>	<b>3.552.528</b>	<b>410.254</b>	<b>422.816</b>	<b>2.449.778</b>	<b>86.222</b>	<b>183.458</b>
Γεωργία, κτηνοτροφία, θήρα, δασοκομία—Agriculture, livestock, hunting, forestry	166.986	10.133	80.611	39.919	36.323	—
Αλιεία—Fishing	10.462	1.032	3.427	3.387	2.616	—
Ορυχεία, λατομεία—Mining, quarrying	6.851	443	280	6.084	44	—
Μεταποιητικές βιομηχανίες—Manufacturing	452.817	55.851	40.735	346.022	10.209	—
Παροχή ηλεκτρικού ρεύματος, φυσικού αερίου, νε- ρού—Electricity, natural gas, water supply	30.454	242	267	29.908	37	—
Κατασκευές—Construction	291.165	25.974	46.963	215.776	2.452	—
Εμπόριο, επισκευές—Trade, repairs	561.408	178.604	59.283	305.889	17.632	—
Ξενοδοχεία, εστιατόρια—Hotels, restaurants	209.229	47.119	8.607	146.315	7.188	—
Μεταφορές, αποθήκευση, επικοινωνίες—Transport, storage, communication	244.438	14.834	38.072	189.849	1.683	—
Ενδιάμεσοι χρηματοπιστωτικοί οργανισμοί—Finan- cial intermediation	101.620	2.734	7.115	91.563	208	—
Διαχείριση ακίνητης περιουσίας, εκμισθώσεις και επι- χειρηματικές δραστηριότητες—Real estate, renting and business activities	228.694	27.082	59.505	139.547	2.560	—
Δημόσια διοίκηση και άμυνα: υποχρεωτική κοινωνική ασφάλιση—Public administration and defence; compulsory social security	283.243	—	—	283.243	—	—

Πίνακας—Table III: 7. Συνέχεια—Continued

Φύλο και κλάδος οικονομικής δραστηριότητας Sex and branch of economic activity	Θέση στο επάγγελμα—Occupational status					
	Σύνολο Total	Εργοδότες Employers	Εργαζόμενοι για δικό τους λογαριασμό Own-account workers	Μισθωτοί Salaried employees	Συμβοηθούμετα και μη αμειβόμενα μέλη του νοικοκυριού Non-paid household members	«Νέοι» (1) "New"
Εκπαίδευση—Education	229.861	8.711	9.747	211.229	174	—
Υγεία και κοινωνική μέριμνα—Health and social work	173.008	6.068	21.360	145.347	233	—
Άλλες επιχειρηματικές δραστηριότητες—Other business activities	125.423	13.118	19.803	90.945	1.557	—
Ιδιωτικά νοικοκυριά που απασχολούν οικιακό προσωπικό—Private households with employed persons	56.743	—	5.375	51.368	—	—
Ετερόδικοι οργανισμοί και όργανα—Extraterritorial organizations and bodies	1.093	—	—	1.093	—	—
Δήλωσαν ασαφώς ή δε δήλωσαν κλάδο οικονομικής δραστηριότητας—Branch of activity, vaguely or not declared	195.575	18.309	21.666	152.294	3.306	—
«Νέοι»(1)—"New"(1)	183.458	—	—	—	—	183.458
<b>Άρρενες—Males</b>	<b>2.175.770</b>	<b>300.271</b>	<b>312.195</b>	<b>1.438.198</b>	<b>25.798</b>	<b>99.308</b>
Γεωργία, κτηνοτροφία, θήρα, δασοκομία—Agriculture, livestock, hunting, forestry	100.234	7.976	58.307	30.164	3.787	—
Αλιεία—Fishing	7.449	970	3.266	2.910	303	—
Ορυχεία, λατομεία—Mining, quarrying	6.190	386	238	5.534	32	—
Μεταποιητικές βιομηχανίες—Manufacturing	310.647	45.840	32.516	227.054	5.237	—
Παροχή ηλεκτρικού ρεύματος, φυσικού αερίου, νερού—Electricity, natural gas, water supply	24.028	209	226	23.575	18	—
Κατασκευές—Construction	280.521	25.131	46.221	206.998	2.171	—
Εμπόριο, επισκευές—Trade, repairs	338.702	123.117	44.442	163.587	7.556	—
Ξενοδοχεία, εστιατόρια—Hotels, restaurants	117.996	34.490	5.795	74.928	2.783	—
Μεταφορές, αποθήκευση, επικοινωνίες—Transport, storage, communication	200.059	12.981	36.277	149.624	1.177	—
Ενδιάμεσοι χρηματοπιστωτικοί οργανισμοί—Financial intermediation	50.968	1.945	4.305	44.665	53	—
Διαχείριση ακίνητης περιουσίας, εκμισθώσεις και επιχειρηματικές δραστηριότητες—Real estate, renting and business activities	115.191	19.640	37.267	57.523	761	—
Δημόσια διοίκηση και άμυνα· υποχρεωτική κοινωνική ασφάλιση—Public administration and defence; compulsory social security	185.595	—	—	185.595	—	—
Εκπαίδευση—Education	84.763	4.084	4.155	76.482	42	—
Υγεία και κοινωνική μέριμνα—Health and social work	59.739	3.363	12.643	43.690	43	—
Άλλες επιχειρηματικές δραστηριότητες—Other business activities	65.242	6.407	10.400	47.890	545	—
Ιδιωτικά νοικοκυριά που απασχολούν οικιακό προσωπικό—Private households with employed persons	3.267	—	389	2.878	—	—
Ετερόδικοι οργανισμοί και όργανα—Extraterritorial organizations and bodies	549	—	—	549	—	—
Δήλωσαν ασαφώς ή δε δήλωσαν κλάδο οικονομικής δραστηριότητας—Branch of activity, vaguely or not declared	125.322	13.732	15.748	94.552	1.290	—
«Νέοι»(1)—"New"(1)	99.308	—	—	—	—	99.308
<b>Θήλειες—Females</b>	<b>1.376.758</b>	<b>109.983</b>	<b>110.621</b>	<b>1.011.580</b>	<b>60.424</b>	<b>84.150</b>
Γεωργία, κτηνοτροφία, θήρα, δασοκομία—Agriculture, livestock, hunting, forestry	66.752	2.157	22.304	9.755	32.536	—
Αλιεία—Fishing	3.013	62	161	477	2.313	—
Ορυχεία, λατομεία—Mining, quarrying	661	57	42	550	12	—
Μεταποιητικές βιομηχανίες—Manufacturing	142.170	10.011	8.219	118.968	4.972	—
Παροχή ηλεκτρικού ρεύματος, φυσικού αερίου, νερού—Electricity, natural gas, water supply	6.426	33	41	6.333	19	—
Κατασκευές—Construction	10.644	843	742	8.778	281	—
Εμπόριο, επισκευές—Trade, repairs	222.706	55.487	14.841	142.302	10.076	—
Ξενοδοχεία, εστιατόρια—Hotels, restaurants	91.233	12.629	2.812	71.387	4.405	—
Μεταφορές, αποθήκευση, επικοινωνίες—Transport, storage, communication	44.379	1.853	1.795	40.225	506	—
Ενδιάμεσοι χρηματοπιστωτικοί οργανισμοί—Financial intermediation	50.652	789	2.810	46.898	155	—
Διαχείριση ακίνητης περιουσίας, εκμισθώσεις και επιχειρηματικές δραστηριότητες—Real estate, renting and business activities	113.503	7.442	22.238	82.024	1.799	—

Πίνακας—Table III: 7. Συνέχεια—Continued

Φύλο και κλάδος οικονομικής δραστηριότητας Sex and branch of economic activity	Σύνολο Total	Εργοδότες Employers	Εργαζόμενοι για δικό τους λογαριασμό Own-account workers	Μισθοτοί Salaried employees	Συμβολθούντα και μη αιμεβό- μενα μέλη του νοικοκυριού Non-paid household members	«Νέου» (1) "New"
Δημόσια διοίκηση και άμυνα· υποχρεωτική κοινωνική ασφάλιση—Public administration and defence; compulsory social security . . . . .	97.648	—	—	97.648	—	—
Εκπαίδευση—Education . . . . .	145.098	4.627	5.592	134.747	132	—
Υγεία και κοινωνική μέριμνα—Health and social work	113.269	2.705	8.717	101.657	190	—
Άλλες επιχειρηματικές δραστηριότητες—Other business activities . . . . .	60.181	6.711	9.403	43.055	1.012	—
Ιδιωτικά νοικοκυριά που απασχολούν οικιακό προσωπικό—Private households with employed persons	53.476	—	4.986	48.490	—	—
Ετερόδιμοι οργανισμοί και όργανα—Extraterritorial organizations and bodies . . . . .	544	—	—	544	—	—
Δήλωσαν ασαφώς ή δε δήλωσαν κλάδο οικονομικής δραστηριότητας—Branch of activity, vaguely or not declared . . . . .	70.253	4.577	5.918	57.742	2.016	—
«Νέοι»(1)—"New"(1) . . . . .	84.150	—	—	—	—	84.150

ΑΓΡΟΤΙΚΕΣ ΠΕΡΙΟΧΕΣ—RURAL AREAS

<b>Αμφότερων των φύλων—Both sexes . . . . .</b>	<b>1.061.971</b>	<b>91.963</b>	<b>326.818</b>	<b>445.160</b>	<b>135.062</b>	<b>62.968</b>
Γεωργία, κτηνοτροφία, θήρα, δασοκομία—Agriculture, livestock, hunting, forestry . . . . .	431.769	17.099	245.427	49.926	119.317	—
Αλιεία—Fishing . . . . .	8.270	588	3.143	2.389	2.150	—
Ορυχεία, λατομεία—Mining, quarrying . . . . .	5.192	149	327	4.663	53	—
Μεταποιητικές βιομηχανίες—Manufacturing . . . . .	77.698	8.097	12.152	54.889	2.560	—
Παροχή ηλεκτρικού ρεύματος, φυσικού αερίου, νερού—Electricity, natural gas, water supply . . . . .	8.093	87	101	7.897	8	—
Κατασκευές—Construction . . . . .	84.495	7.335	19.279	56.825	1.056	—
Εμπόριο, επισκευές—Trade, repairs . . . . .	81.917	28.985	11.702	37.780	3.450	—
Ξενοδοχεία, εστιατόρια—Hotels, restaurants . . . . .	63.497	18.649	4.478	36.819	3.551	—
Μεταφορές, αποθήκευση, επικοινωνίες—Transport, storage, communication . . . . .	41.580	2.384	9.341	29.367	488	—
Ενδιάμεσοι χρηματοπιστωτικοί οργανισμοί—Financial intermediation . . . . .	7.947	213	646	7.051	37	—
Διαχείριση ακίνητης περιουσίας, εκμισθώσεις και επιχειρηματικές δραστηριότητες—Real estate, renting and business activities . . . . .	22.414	2.497	5.001	14.579	337	—
Δημόσια διοίκηση και άμυνα· υποχρεωτική κοινωνική ασφάλιση—Public administration and defence; compulsory social security . . . . .	47.234	—	—	47.234	—	—
Εκπαίδευση—Education . . . . .	28.074	817	1.559	25.677	21	—
Υγεία και κοινωνική μέριμνα—Health and social work	19.355	469	1.640	17.213	33	—
Άλλες επιχειρηματικές δραστηριότητες—Other business activities . . . . .	20.538	1.338	3.295	15.694	211	—
Ιδιωτικά νοικοκυριά που απασχολούν οικιακό προσωπικό—Private households with employed persons	4.056	—	183	3.873	—	—
Ετερόδιμοι οργανισμοί και όργανα—Extraterritorial organizations and bodies . . . . .	53	—	—	53	—	—
Δήλωσαν ασαφώς ή δε δήλωσαν κλάδο οικονομικής δραστηριότητας—Branch of activity, vaguely or not declared . . . . .	46.821	3.256	8.544	33.231	1.790	—
«Νέοι»(1)—"New"(1) . . . . .	62.968	—	—	—	—	62.968
<b>'Αρρενες—Males . . . . .</b>	<b>701.106</b>	<b>70.493</b>	<b>255.994</b>	<b>314.612</b>	<b>21.937</b>	<b>38.070</b>
Γεωργία, κτηνοτροφία, θήρα, δασοκομία—Agriculture, livestock, hunting, forestry . . . . .	258.061	13.957	188.201	41.093	14.810	—
Αλιεία—Fishing . . . . .	5.920	569	3.021	2.104	226	—
Ορυχεία, λατομεία—Mining, quarrying . . . . .	4.925	135	307	4.451	32	—
Μεταποιητικές βιομηχανίες—Manufacturing . . . . .	57.883	6.878	10.458	39.082	1.465	—
Παροχή ηλεκτρικού ρεύματος, φυσικού αερίου, νερού—Electricity, natural gas, water supply . . . . .	7.384	75	93	7.212	4	—
Κατασκευές—Construction . . . . .	83.122	7.233	19.177	55.715	997	—
Εμπόριο, επισκευές—Trade, repairs . . . . .	53.441	20.442	9.024	22.335	1.640	—
Ξενοδοχεία, εστιατόρια—Hotels, restaurants . . . . .	36.694	13.343	2.953	18.926	1.472	—
Μεταφορές, αποθήκευση, επικοινωνίες—Transport, storage, communication . . . . .	37.712	2.158	9.082	26.085	387	—

Πίνακας—Table III: 7. Συνέχεια—Continued

Φύλο και κλάδος οικονομικής δραστηριότητας Sex and branch of economic activity	Θέση στο επάγγελμα—Occupational status					
	Σύνολο Total	Εργοδότες Employers	Εργαζόμενοι για δικό τους λογαριασμό Own-account workers	Μισθωτοί Salaried employees	Συμβοηθούμετα και μη αμειβόμενα μέλη του νοικοκυριού Non-paid household members	«Νέοι» (1) "New"
Ενδιάμεσοι χρηματοπιστωτικοί οργανισμοί—Financial intermediation	4.250	146	421	3.671	12	—
Διαχείριση ακίνητης περιουσίας, εκμισθώσεις και επιχειρηματικές δραστηριότητες—Real estate, renting and business activities	11.481	1.839	3.501	6.023	118	—
Δημόσια διοίκηση και άμυνα: υποχρεωτική κοινωνική ασφάλιση—Public administration and defence; compulsory social security	36.031	—	—	36.031	—	—
Εκπαίδευση—Education	12.092	350	614	11.126	2	—
Υγεία και κοινωνική μέριμνα—Health and social work	6.753	279	1.023	5.444	7	—
Άλλες επιχειρηματικές δραστηριότητες—Other business activities	13.388	632	1.562	11.124	70	—
Ιδιωτικά νοικοκυριά που απασχολούν οικιακό προσωπικό—Private households with employed persons	338	—	24	314	—	—
Ετερόδομοι οργανισμοί και όργανα—Extraterritorial organizations and bodies	24	—	—	24	—	—
Δήλωσαν ασαφώς ή δε δήλωσαν κλάδο οικονομικής δραστηριότητας—Branch of activity, vaguely or not declared	33.537	2.457	6.533	23.852	695	—
«Νέοι» <sup>(1)</sup> —"New" <sup>(1)</sup>	38.070	—	—	—	—	38.070
<b>Θήλειες—Females</b>	<b>360.865</b>	<b>21.470</b>	<b>70.824</b>	<b>130.548</b>	<b>113.125</b>	<b>24.898</b>
Γεωργία, κτηνοτροφία, θήρα, δασοκομία—Agriculture, livestock, hunting, forestry	173.708	3.142	57.226	8.833	104.507	—
Αλιεία—Fishing	2.350	19	122	285	1.924	—
Ορυχεία, λατομεία—Mining, quarrying	267	14	20	212	21	—
Μεταποιητικές βιομηχανίες—Manufacturing	19.815	1.219	1.694	15.807	1.095	—
Παροχή ηλεκτρικού ρεύματος, φυσικού αερίου, νερού—Electricity, natural gas, water supply	709	12	8	685	4	—
Κατασκευές—Construction	1.373	102	102	1.110	59	—
Εμπόριο, επισκευές—Trade, repairs	28.476	8.543	2.678	15.445	1.810	—
Ξενοδοχεία, εστιατόρια—Hotels, restaurants	26.803	5.306	1.525	17.893	2.079	—
Μεταφορές, αποθήκευση, επικοινωνίες—Transport, storage, communication	3.868	226	259	3.282	101	—
Ενδιάμεσοι χρηματοπιστωτικοί οργανισμοί—Financial intermediation	3.697	67	225	3.380	25	—
Διαχείριση ακίνητης περιουσίας, εκμισθώσεις και επιχειρηματικές δραστηριότητες—Real estate, renting and business activities	10.933	658	1.500	8.556	219	—
Δημόσια διοίκηση και άμυνα: υποχρεωτική κοινωνική ασφάλιση—Public administration and defence; compulsory social security	11.203	—	—	11.203	—	—
Εκπαίδευση—Education	15.982	467	945	14.551	19	—
Υγεία και κοινωνική μέριμνα—Health and social work	12.602	190	617	11.769	26	—
Άλλες επιχειρηματικές δραστηριότητες—Other business activities	7.150	706	1.733	4.570	141	—
Ιδιωτικά νοικοκυριά που απασχολούν οικιακό προσωπικό—Private households with employed persons	3.718	—	159	3.559	—	—
Ετερόδομοι οργανισμοί και όργανα—Extraterritorial organizations and bodies	29	—	—	29	—	—
Δήλωσαν ασαφώς ή δε δήλωσαν κλάδο οικονομικής δραστηριότητας—Branch of activity, vaguely or not declared	13.284	799	2.011	9.379	1.095	—
«Νέοι» <sup>(1)</sup> —"New" <sup>(1)</sup>	24.898	—	—	—	—	24.898

(1) Άτομα που ζητούν εργασία για πρώτη φορά.

(1) Persons seeking work for the first time.

**III: 8. Έλληνες και ξένοι ναυτικοί που την 20ή Σεπτεμβρίου 2006 εργάζονταν σε ελληνικά και ελληνόκτητα πλοία υπό ξένη σημαία, 100 ΚΟΧ και άνω, συμβεβλημένα με το ΝΑΤ, κατά μεγάλες ομάδες ειδικοτήτων και ηλικιών**  
**Greek and foreign seamen employed in greek and greek-owned ships under foreign flag, of 100 GRT and over, contracted with the Seamen's Pension Fund on 20th September 2006. Classification by major speciality and age groups**

Ομάδες ηλικιών Age groups	Μεγάλες ομάδες ειδικοτήτων—Major groups of specialities						
	Πλοίαρχοι και ανώτερο προ- σωπικό Masters and senior personnel	Κατώτερο προσωπικό Lower personnel	Δόκιμοι και υγειονομικό προσωπικό Cadets and medical personnel	Προσωπικό χωρίς ναυτική ειδικότητα (1) Personnel without any naval speciality	Σύνολο ναυτικών Seamen's total	Από αυτούς:—Thereof:	
						Έλληνες Greeks	Ξένοι Foreigners
<b>Σύνολο—Total</b> .....	<b>7.393</b>	<b>18.906</b>	<b>1.431</b>	<b>1.530</b>	<b>29.260</b>	<b>16.182</b>	<b>13.078</b>
Κάτω των 20 ετών—Under 20 years .	7	130	501	31	669	572	97
21 – 30 ετών—years .....	1.488	4.457	795	724	7.464	3.323	4.141
31 – 40 » » .....	1.814	7.154	79	530	9.577	3.881	5.696
41 – 50 » » .....	2.651	4.965	43	188	7.847	5.293	2.554
51 – 60 » » .....	1.339	2.080	13	46	3.478	2.918	560
61 και άνω—and over .....	94	120	—	11	225	195	30
Άγνωστης ηλικίας—Age, unknown ..	—	—	—	—	—	—	—

(1) Περιλαμβάνονται και οι φύλακες παροπλισμένων πλοίων.

(1) Including also watchmen of laid up ships.



III: 9. Πληθυσμός ηλικίας 15 ετών και άνω, κατά κατάσταση απασχόλησης, φύλο και κατά αστικές, ημιαστικές και αγροτικές περιοχές: 2002 – 2007

Population of 15 years and over, by employment status, sex and by urban, semi-urban and rural areas: 2002 – 2007

Σε χιλιάδες

Έρευνα Εργατικού Δυναμικού—Labour Force Survey

In thousands

Κατάσταση απασχόλησης και φύλο	2002				2003				Employment status and sex
	Α΄ Τρίμηνο 1st Quarter	Β΄ Τρίμηνο 2nd Quarter	Γ΄ Τρίμηνο 3rd Quarter	Δ΄ Τρίμηνο 4th Quarter	Α΄ Τρίμηνο 1st Quarter	Β΄ Τρίμηνο 2nd Quarter	Γ΄ Τρίμηνο 3rd Quarter	Δ΄ Τρίμηνο 4th Quarter	
<b>ΣΥΝΟΛΟ ΕΛΛΑΔΟΣ—GREECE, TOTAL</b>									
<b>Αμφότερων των φύλων</b>									<b>Both sexes</b>
Εργατικό δυναμικό .	4.600,5	4.652,2	4.682,5	4.688,8	4.712,2	4.728,4	4.748,3	4.748,9	Labour force
Απασχολούμενοι ...	4.076,5	4.190,2	4.223,6	4.212,8	4.224,5	4.286,6	4.309,1	4.277,9	Employed
Άνεργοι .....	524,0	462,1	458,9	476,0	487,7	441,8	439,2	471,1	Unemployed
<b>Άρρενες</b>									<b>Males</b>
Εργατικό δυναμικό .	2.784,0	2.803,0	2.814,0	2.821,0	2.839,2	2.836,9	2.841,6	2.839,7	Labour force
Απασχολούμενοι ...	2.568,3	2.622,5	2.636,4	2.631,4	2.644,9	2.666,1	2.678,6	2.663,2	Employed
Άνεργοι .....	215,8	180,5	177,6	189,6	194,3	170,8	163,0	176,5	Unemployed
<b>Θήλειες</b>									<b>Females</b>
Εργατικό δυναμικό .	1.816,4	1.849,3	1.868,5	1.867,8	1.873,0	1.891,5	1.906,7	1.909,2	Labour force
Απασχολούμενοι ...	1.508,2	1.567,7	1.587,2	1.581,5	1.579,5	1.620,5	1.630,5	1.614,6	Employed
Άνεργοι .....	308,3	281,6	281,3	286,4	293,4	271,0	276,3	294,6	Unemployed
<b>ΑΣΤΙΚΕΣ ΠΕΡΙΟΧΕΣ—URBAN AREAS</b>									
<b>Αμφότερων των φύλων</b>									<b>Both sexes</b>
Εργατικό δυναμικό .	3.037,0	3.057,1	3.065,6	3.080,1	3.098,3	3.104,7	3.109,5	3.112,3	Labour force
Απασχολούμενοι ...	2.673,7	2.723,2	2.729,0	2.743,5	2.766,1	2.787,4	2.790,4	2.779,2	Employed
Άνεργοι .....	363,2	334,0	336,7	336,5	332,2	317,3	319,1	333,1	Unemployed
<b>Άρρενες</b>									<b>Males</b>
Εργατικό δυναμικό .	1.795,2	1.805,9	1.809,8	1.822,0	1.835,0	1.832,1	1.826,5	1.823,9	Labour force
Απασχολούμενοι ...	1.651,6	1.677,2	1.679,2	1.687,7	1.705,7	1.710,5	1.708,8	1.703,9	Employed
Άνεργοι .....	143,6	128,7	130,5	134,3	129,3	121,7	117,7	120,0	Unemployed
<b>Θήλειες</b>									<b>Females</b>
Εργατικό δυναμικό .	1.241,8	1.251,2	1.255,9	1.258,0	1.263,3	1.272,6	1.283,0	1.288,4	Labour force
Απασχολούμενοι ...	1.022,1	1.046,0	1.049,7	1.055,8	1.060,4	1.076,9	1.081,6	1.075,4	Employed
Άνεργοι .....	219,7	205,2	206,1	202,2	203,0	195,6	201,4	213,1	Unemployed
<b>ΗΜΙΑΣΤΙΚΕΣ ΠΕΡΙΟΧΕΣ—SEMI-URBAN AREAS</b>									
<b>Αμφότερων των φύλων</b>									<b>Both sexes</b>
Εργατικό δυναμικό .	552,9	562,7	567,4	559,9	567,3	573,2	579,1	576,8	Labour force
Απασχολούμενοι ...	481,2	504,3	512,0	498,0	501,3	518,6	526,8	519,1	Employed
Άνεργοι .....	71,7	58,4	55,4	61,9	66,0	54,6	52,3	57,7	Unemployed
<b>Άρρενες</b>									<b>Males</b>
Εργατικό δυναμικό .	346,5	346,9	349,0	344,4	350,6	350,9	357,0	359,8	Labour force
Απασχολούμενοι ...	316,2	324,8	328,6	320,9	324,3	331,8	339,4	337,4	Employed
Άνεργοι .....	30,3	22,2	20,4	23,6	26,3	19,1	17,6	22,3	Unemployed
<b>Θήλειες</b>									<b>Females</b>
Εργατικό δυναμικό .	206,4	215,8	218,4	215,5	216,7	222,3	222,0	217,0	Labour force
Απασχολούμενοι ...	165,1	179,6	183,4	177,2	177,0	186,8	187,4	181,6	Employed
Άνεργοι .....	41,4	36,2	35,1	38,3	39,8	35,5	34,7	35,4	Unemployed
<b>ΑΓΡΟΤΙΚΕΣ ΠΕΡΙΟΧΕΣ—RURAL AREAS</b>									
<b>Αμφότερων των φύλων</b>									<b>Both sexes</b>
Εργατικό δυναμικό .	1.010,6	1.032,4	1.049,5	1.048,8	1.046,5	1.050,5	1.059,7	1.059,8	Labour force
Απασχολούμενοι ...	921,5	962,7	982,7	971,2	957,1	980,6	991,9	979,6	Employed
Άνεργοι .....	89,1	69,7	66,8	77,6	89,5	69,9	67,9	80,2	Unemployed
<b>Άρρενες</b>									<b>Males</b>
Εργατικό δυναμικό .	642,4	650,1	655,3	654,5	653,6	653,9	658,1	656,1	Labour force
Απασχολούμενοι ...	600,5	620,5	628,5	622,7	614,9	623,8	630,4	621,9	Employed
Άνεργοι .....	41,9	29,6	26,7	31,8	38,8	30,1	27,6	34,1	Unemployed
<b>Θήλειες</b>									<b>Females</b>
Εργατικό δυναμικό .	368,2	382,3	394,2	394,3	392,9	396,6	401,7	403,8	Labour force
Απασχολούμενοι ...	321,0	342,2	354,1	348,5	342,2	356,8	361,4	357,7	Employed
Άνεργοι .....	47,2	40,1	40,1	45,8	50,7	39,8	40,2	46,1	Unemployed

Πίνακας—Table III: 9. Συνέχεια—Continued

Κατάσταση απασχόλησης και φύλο	2004				2005				Employment status and sex
	Α΄ Τρίμηνο 1st Quarter	Β΄ Τρίμηνο 2nd Quarter	Γ΄ Τρίμηνο 3rd Quarter	Δ΄ Τρίμηνο 4th Quarter	Α΄ Τρίμηνο 1st Quarter	Β΄ Τρίμηνο 2nd Quarter	Γ΄ Τρίμηνο 3rd Quarter	Δ΄ Τρίμηνο 4th Quarter	
ΣΥΝΟΛΟ ΕΛΛΑΔΟΣ—GREECE, TOTAL									
<b>Αμφότερων των φύλων</b>									<b>Both sexes</b>
Εργατικό δυναμικό .	4.792,9	4.823,2	4.827,5	4.831,8	4.827,5	4.848,8	4.855,3	4.854,3	Labour force
Απασχολούμενοι ...	4.249,1	4.330,5	4.341,6	4.331,4	4.325,0	4.381,9	4.385,6	4.383,4	Employed
'Ανεργοί .....	543,8	492,7	485,9	500,4	502,4	466,9	469,8	470,9	Unemployed
<b>'Αρρνες</b>									<b>Males</b>
Εργατικό δυναμικό .	2.850,0	2.861,9	2.860,5	2.863,8	2.869,1	2.872,7	2.875,0	2.872,5	Labour force
Απασχολούμενοι ...	2.638,5	2.680,2	2.685,0	2.679,9	2.681,5	2.705,8	2.702,5	2.697,5	Employed
'Ανεργοί .....	211,6	181,7	175,5	183,8	187,6	166,8	172,5	175,1	Unemployed
<b>Θήλεις</b>									<b>Females</b>
Εργατικό δυναμικό .	1.942,8	1.961,3	1.967,0	1.968,0	1.958,4	1.976,1	1.980,4	1.981,7	Labour force
Απασχολούμενοι ...	1.610,6	1.650,3	1.656,7	1.651,5	1.643,5	1.676,1	1.683,0	1.685,9	Employed
'Ανεργοί .....	332,2	311,0	310,4	316,5	314,8	300,0	297,3	295,8	Unemployed
ΑΣΤΙΚΕΣ ΠΕΡΙΟΧΕΣ—URBAN AREAS									
<b>Αμφότερων των φύλων</b>									<b>Both sexes</b>
Εργατικό δυναμικό .	3.201,5	3.220,1	3.227,9	3.238,5	3.247,5	3.271,8	3.267,7	3.276,8	Labour force
Απασχολούμενοι ...	2.839,2	2.878,7	2.881,4	2.892,2	2.903,2	2.941,9	2.928,1	2.947,1	Employed
'Ανεργοί .....	362,3	341,5	346,5	346,3	344,3	329,9	339,6	329,7	Unemployed
<b>'Αρρνες</b>									<b>Males</b>
Εργατικό δυναμικό .	1.859,0	1.870,2	1.872,8	1.876,7	1.887,3	1.899,1	1.891,5	1.893,4	Labour force
Απασχολούμενοι ...	1.723,5	1.749,8	1.748,8	1.753,6	1.761,4	1.782,1	1.766,8	1.771,6	Employed
'Ανεργοί .....	135,5	120,4	124,0	123,1	125,9	117,0	124,6	121,8	Unemployed
<b>Θήλεις</b>									<b>Females</b>
Εργατικό δυναμικό .	1.342,5	1.349,9	1.355,1	1.361,8	1.360,2	1.372,7	1.376,2	1.383,3	Labour force
Απασχολούμενοι ...	1.115,7	1.128,8	1.132,6	1.138,6	1.141,8	1.159,8	1.161,3	1.175,4	Employed
'Ανεργοί .....	226,9	221,1	222,5	223,2	218,3	212,9	214,9	207,9	Unemployed
ΗΜΙΑΣΤΙΚΕΣ ΠΕΡΙΟΧΕΣ—SEMI-URBAN AREAS									
<b>Αμφότερων των φύλων</b>									<b>Both sexes</b>
Εργατικό δυναμικό .	612,1	615,0	619,6	621,6	615,1	614,0	623,9	629,2	Labour force
Απασχολούμενοι ...	538,7	550,6	558,2	556,1	549,3	558,3	569,3	571,1	Employed
'Ανεργοί .....	73,4	64,4	61,4	65,4	65,8	55,7	54,7	58,1	Unemployed
<b>'Αρρνες</b>									<b>Males</b>
Εργατικό δυναμικό .	384,0	380,8	382,0	385,6	382,5	379,0	384,5	387,4	Labour force
Απασχολούμενοι ...	353,9	355,6	359,6	360,8	359,2	359,5	366,2	367,3	Employed
'Ανεργοί .....	30,1	25,2	22,4	24,8	23,3	19,5	18,3	20,1	Unemployed
<b>Θήλεις</b>									<b>Females</b>
Εργατικό δυναμικό .	228,1	234,2	237,6	235,9	232,6	235,0	239,4	241,8	Labour force
Απασχολούμενοι ...	184,8	195,0	198,6	195,3	190,1	198,8	203,1	203,8	Employed
'Ανεργοί .....	43,3	39,2	39,0	40,6	42,5	36,1	36,3	38,0	Unemployed
ΑΓΡΟΤΙΚΕΣ ΠΕΡΙΟΧΕΣ—RURAL AREAS									
<b>Αμφότερων των φύλων</b>									<b>Both sexes</b>
Εργατικό δυναμικό .	979,2	988,1	980,0	971,7	964,9	963,0	963,8	948,3	Labour force
Απασχολούμενοι ...	871,1	901,2	902,0	883,1	872,5	881,7	888,2	865,2	Employed
'Ανεργοί .....	108,1	86,8	77,9	88,6	92,4	81,3	75,6	83,1	Unemployed
<b>'Αρρνες</b>									<b>Males</b>
Εργατικό δυναμικό .	607,0	610,9	605,7	601,5	599,3	594,6	599,0	591,7	Labour force
Απασχολούμενοι ...	561,0	574,8	576,6	565,5	560,9	564,2	569,5	558,6	Employed
'Ανεργοί .....	46,0	36,1	29,1	35,9	38,3	30,3	29,5	33,1	Unemployed
<b>Θήλεις</b>									<b>Females</b>
Εργατικό δυναμικό .	372,2	377,2	374,3	370,3	365,6	368,4	364,7	356,6	Labour force
Απασχολούμενοι ...	310,1	326,5	325,4	317,6	311,6	317,5	318,7	306,6	Employed
'Ανεργοί .....	62,1	50,7	48,9	52,7	54,0	50,9	46,1	49,9	Unemployed

Πίνακας—Table III: 9. Συνέχεια—Continued

Κατάσταση απασχόλησης και φύλο	2006				2007				Employment status and sex
	Α΄ Τρίμηνο 1st Quarter	Β΄ Τρίμηνο 2nd Quarter	Γ΄ Τρίμηνο 3rd Quarter	Δ΄ Τρίμηνο 4th Quarter	Α΄ Τρίμηνο 1st Quarter	Β΄ Τρίμηνο 2nd Quarter	Γ΄ Τρίμηνο 3rd Quarter	Δ΄ Τρίμηνο 4th Quarter	
ΣΥΝΟΛΟ ΕΛΛΑΔΟΣ—GREECE, TOTAL									
<b>Αμφότερων των φύλων</b>									<b>Both sexes</b>
Εργατικό δυναμικό .	4.873,2	4.880,3	4.902,5	4.891,2	4.906,9	4.917,9	4.926,8	4.915,6	Labour force
Απασχολούμενοι ...	4.400,1	4.452,8	4.494,2	4.462,1	4.461,2	4.519,9	4.539,3	4.519,1	Employed
'Ανεργοί .....	473,1	427,4	408,3	429,1	445,7	398,0	387,5	396,5	Unemployed
<b>'Αρρενες</b>									<b>Males</b>
Εργατικό δυναμικό .	2.887,7	2.886,6	2.891,6	2.893,3	2.905,6	2.905,7	2.919,3	2.915,3	Labour force
Απασχολούμενοι ...	2.705,2	2.725,7	2.744,1	2.734,6	2.738,8	2.761,6	2.777,0	2.763,8	Employed
'Ανεργοί .....	182,5	160,9	147,6	158,7	166,8	144,0	142,3	151,4	Unemployed
<b>Θήλειες</b>									<b>Females</b>
Εργατικό δυναμικό .	1.985,5	1.993,7	2.010,8	1.997,9	2.001,2	2.012,2	2.007,5	2.000,4	Labour force
Απασχολούμενοι ...	1.694,9	1.727,1	1.750,1	1.727,5	1.722,4	1.758,2	1.762,3	1.755,3	Employed
'Ανεργοί .....	290,6	266,5	260,7	270,4	278,8	254,0	245,3	245,1	Unemployed
ΑΣΤΙΚΕΣ ΠΕΡΙΟΧΕΣ—URBAN AREAS									
<b>Αμφότερων των φύλων</b>									<b>Both sexes</b>
Εργατικό δυναμικό .	3.292,6	3.298,2	3.317,8	3.307,4	3.339,5	3.337,5	3.345,6	3.346,4	Labour force
Απασχολούμενοι ...	2.971,9	2.993,8	3.018,6	2.994,6	3.032,2	3.052,6	3.058,3	3.067,2	Employed
'Ανεργοί .....	320,7	304,4	299,2	312,8	307,3	284,9	287,2	279,1	Unemployed
<b>'Αρρενες</b>									<b>Males</b>
Εργατικό δυναμικό .	1.900,2	1.902,6	1.910,4	1.911,1	1.933,8	1.931,2	1.942,2	1.940,7	Labour force
Απασχολούμενοι ...	1.776,9	1.786,3	1.801,3	1.793,5	1.819,7	1.827,8	1.834,8	1.835,6	Employed
'Ανεργοί .....	123,3	116,3	109,2	117,7	114,1	103,4	107,4	105,2	Unemployed
<b>Θήλειες</b>									<b>Females</b>
Εργατικό δυναμικό .	1.392,4	1.395,6	1.407,4	1.396,3	1.405,7	1.406,3	1.403,4	1.405,6	Labour force
Απασχολούμενοι ...	1.195,0	1.207,5	1.217,3	1.201,2	1.212,5	1.224,8	1.223,5	1.231,7	Employed
'Ανεργοί .....	197,4	188,1	190,0	195,1	193,2	181,5	179,9	174,0	Unemployed
ΗΜΙΑΣΤΙΚΕΣ ΠΕΡΙΟΧΕΣ—SEMI-URBAN AREAS									
<b>Αμφότερων των φύλων</b>									<b>Both sexes</b>
Εργατικό δυναμικό .	631,2	633,4	637,9	643,2	638,5	645,7	651,5	645,4	Labour force
Απασχολούμενοι ...	571,6	582,9	588,8	590,2	577,4	593,6	604,7	594,9	Employed
'Ανεργοί .....	59,6	50,5	49,1	53,0	61,1	52,1	46,8	50,5	Unemployed
<b>'Αρρενες</b>									<b>Males</b>
Εργατικό δυναμικό .	391,7	393,6	393,9	397,1	394,8	397,4	401,2	401,6	Labour force
Απασχολούμενοι ...	371,1	376,5	377,2	379,0	371,2	379,5	385,1	382,8	Employed
'Ανεργοί .....	20,6	17,2	16,7	18,1	23,5	17,9	16,1	18,8	Unemployed
<b>Θήλειες</b>									<b>Females</b>
Εργατικό δυναμικό .	239,5	239,8	244,0	246,1	243,8	248,3	250,3	243,8	Labour force
Απασχολούμενοι ...	200,5	206,5	211,7	211,2	206,2	214,1	219,6	212,1	Employed
'Ανεργοί .....	39,0	33,3	32,4	34,9	37,6	34,2	30,7	31,7	Unemployed
ΑΓΡΟΤΙΚΕΣ ΠΕΡΙΟΧΕΣ—RURAL AREAS									
<b>Αμφότερων των φύλων</b>									<b>Both sexes</b>
Εργατικό δυναμικό .	949,4	948,7	946,7	940,6	928,9	934,7	929,7	923,9	Labour force
Απασχολούμενοι ...	856,6	876,0	886,8	877,2	851,7	873,7	876,3	857,0	Employed
'Ανεργοί .....	92,8	72,6	59,9	63,4	77,2	61,1	53,4	66,9	Unemployed
<b>'Αρρενες</b>									<b>Males</b>
Εργατικό δυναμικό .	595,8	590,4	587,3	585,1	577,1	577,1	575,9	572,9	Labour force
Απασχολούμενοι ...	557,2	563,0	565,7	562,1	547,9	554,3	557,2	545,5	Employed
'Ανεργοί .....	38,6	27,4	21,7	23,0	29,2	22,8	18,8	27,5	Unemployed
<b>Θήλειες</b>									<b>Females</b>
Εργατικό δυναμικό .	353,6	358,3	359,4	355,5	351,8	357,6	353,8	350,9	Labour force
Απασχολούμενοι ...	299,4	313,1	321,1	315,1	303,7	319,3	319,1	311,5	Employed
'Ανεργοί .....	54,2	45,2	38,3	40,4	48,0	38,3	34,7	39,4	Unemployed

**Σημείωση:** Τα αποτελέσματα της Έρευνας Εργατικού Δυναμικού, από το 1998 και μετά, έχουν αναπροσαρμοστεί σύμφωνα με τον υπολογιζόμενο πληθυσμό, που στηρίζεται και στην Απογραφή του 2001.

**Note:** Since 1998 and onwards the results of the Labour Force Survey have been readjusted according to the estimated population, which is also based on the 2001 Census.



**III: 10. Απασχολούμενοι ηλικίας 15 ετών και άνω, κατά κλάδο οικονομικής δραστηριότητας και φύλο: 2002 – 2007**  
**Employed persons of 15 years and over, by branch of economic activity and sex: 2002 – 2007**

Έρευνα Εργατικού Δυναμικού—Labour Force Survey

Σε χιλιάδες

In thousands

Κλάδος οικονομικής δραστηριότητας	2002				2003				Branch of economic activity
	Α΄ Τρίμηνο 1st Quarter	Β΄ Τρίμηνο 2nd Quarter	Γ΄ Τρίμηνο 3rd Quarter	Δ΄ Τρίμηνο 4th Quarter	Α΄ Τρίμηνο 1st Quarter	Β΄ Τρίμηνο 2nd Quarter	Γ΄ Τρίμηνο 3rd Quarter	Δ΄ Τρίμηνο 4th Quarter	
<b>Αμφότερων των φύλων</b>	<b>4.076,5</b>	<b>4.190,2</b>	<b>4.223,6</b>	<b>4.212,8</b>	<b>4.224,5</b>	<b>4.286,6</b>	<b>4.309,1</b>	<b>4.277,9</b>	<b>Both sexes</b>
Γεωργία, κτηνοτροφία, αλιεία	637,7	648,3	658,1	654,4	659,9	655,5	656,0	653,2	Agriculture, livestock, fishing
Ορυχεία . . . . .	18,4	21,0	20,0	18,6	15,7	12,6	12,2	12,1	Mining and quarrying
Μεταποίηση . . . . .	572,4	579,2	581,5	578,0	569,2	565,0	567,8	566,0	Manufacturing
Ηλεκτρισμός, φυσικό αέριο	38,5	35,9	36,9	37,0	37,1	42,4	42,0	41,4	Electricity, natural gas
Οικοδομήσεις, δημόσια έργα	308,0	318,5	323,4	325,8	338,6	345,9	348,2	350,8	Construction and public works
Εμπόριο, εστιατόρια, ξενοδοχεία	952,5	1.016,8	1.033,6	1.006,0	986,0	1.035,4	1.064,6	1.041,1	Trade, restaurants, hotels
Μεταφορές, επικοινωνίες	239,4	250,7	251,3	251,3	258,9	263,1	263,4	259,2	Transport and communication
Τράπεζες, ασφάλειες . .	345,2	342,9	347,3	351,1	357,9	355,0	356,0	358,2	Banking and finance, insurance
Λοιπές υπηρεσίες . . . .	964,4	976,8	971,7	990,5	1.001,3	1.011,7	998,9	995,9	Other services
Δε δήλωσαν . . . . .	—	—	—	—	—	—	—	—	Activity, not declared
<b>Άρρενες . . . . .</b>	<b>2.568,3</b>	<b>2.622,5</b>	<b>2.636,4</b>	<b>2.631,4</b>	<b>2.644,9</b>	<b>2.666,1</b>	<b>2.678,6</b>	<b>2.663,2</b>	<b>Males</b>
Γεωργία, κτηνοτροφία, αλιεία	380,7	377,9	381,8	381,0	387,7	381,8	382,6	380,1	Agriculture, livestock, fishing
Ορυχεία . . . . .	17,1	19,9	19,1	17,7	14,8	12,0	11,6	11,6	Mining and quarrying
Μεταποίηση . . . . .	409,4	415,0	413,9	412,5	403,9	402,5	404,2	402,3	Manufacturing
Ηλεκτρισμός, φυσικό αέριο	33,8	31,0	30,5	30,5	30,8	35,5	35,5	35,0	Electricity, natural gas
Οικοδομήσεις, δημόσια έργα	301,5	313,0	317,8	320,6	331,2	336,3	339,1	341,2	Construction and public works
Εμπόριο, εστιατόρια, ξενοδοχεία	572,1	602,1	606,2	593,8	590,1	608,0	617,7	610,4	Trade, restaurants, hotels
Μεταφορές, επικοινωνίες	203,8	210,5	210,9	212,1	218,1	222,0	220,3	217,6	Transport and communication
Τράπεζες, ασφάλειες . .	182,8	183,4	188,4	190,0	187,2	185,5	187,7	190,0	Banking and finance, insurance
Λοιπές υπηρεσίες . . . .	467,0	469,7	467,7	473,1	481,2	482,3	479,9	475,1	Other services
Δε δήλωσαν . . . . .	—	—	—	—	—	—	—	—	Activity, not declared
<b>Θήλειες . . . . .</b>	<b>1.508,2</b>	<b>1.567,7</b>	<b>1.587,2</b>	<b>1.581,5</b>	<b>1.579,5</b>	<b>1.620,5</b>	<b>1.630,5</b>	<b>1.614,6</b>	<b>Females</b>
Γεωργία, κτηνοτροφία, αλιεία	257,0	270,3	276,3	273,4	272,2	273,7	273,3	273,1	Agriculture, livestock, fishing
Ορυχεία . . . . .	1,3	1,1	0,8	0,9	0,9	0,6	0,5	0,5	Mining and quarrying
Μεταποίηση . . . . .	163,0	164,2	167,6	165,5	165,3	162,5	163,7	163,7	Manufacturing
Ηλεκτρισμός, φυσικό αέριο	4,7	5,0	6,4	6,5	6,3	6,8	6,6	6,4	Electricity, natural gas
Οικοδομήσεις, δημόσια έργα	6,5	5,5	5,6	5,2	7,4	9,6	9,1	9,6	Construction and public works
Εμπόριο, εστιατόρια, ξενοδοχεία	380,3	414,8	427,3	412,1	395,9	427,4	446,9	430,7	Trade, restaurants, hotels
Μεταφορές, επικοινωνίες	35,6	40,2	40,4	39,2	40,8	41,0	43,1	41,5	Transport and communication
Τράπεζες, ασφάλειες . .	162,4	159,5	158,9	161,1	170,7	169,5	168,3	168,2	Banking and finance, insurance
Λοιπές υπηρεσίες . . . .	497,4	507,1	504,0	517,4	520,1	529,4	519,0	520,8	Other services
Δε δήλωσαν . . . . .	—	—	—	—	—	—	—	—	Activity, not declared

Πίνακας—Table III: 10. Συνέχεια—Continued

Κλάδος οικονομικής δραστηριότητας	2004				2005				Branch of economic activity
	Α΄ Τρίμηνο 1st Quarter	Β΄ Τρίμηνο 2nd Quarter	Γ΄ Τρίμηνο 3rd Quarter	Δ΄ Τρίμηνο 4th Quarter	Α΄ Τρίμηνο 1st Quarter	Β΄ Τρίμηνο 2nd Quarter	Γ΄ Τρίμηνο 3rd Quarter	Δ΄ Τρίμηνο 4th Quarter	
<b>Αμφοτέρων των φύλων</b>	<b>4.249,1</b>	<b>4.330,5</b>	<b>4.341,6</b>	<b>4.331,4</b>	<b>4.325,0</b>	<b>4.381,9</b>	<b>4.385,6</b>	<b>4.383,4</b>	<b>Both sexes</b>
Γεωργία, κτηνοτροφία, αλιεία	539,9	545,6	543,2	547,2	546,7	544,6	544,9	531,8	Agriculture, livestock, fishing
Ορυχεία	13,3	14,7	16,2	15,5	16,8	17,7	20,0	19,6	Mining and quarrying
Μεταποίηση	554,7	569,7	566,3	562,5	571,0	560,3	558,3	555,8	Manufacturing
Ηλεκτρισμός, φυσικό αέριο	42,4	39,1	35,7	37,4	38,2	37,7	37,9	39,8	Electricity, natural gas
Οικοδομήσεις, δημόσια έργα	341,0	350,1	354,0	356,2	358,9	367,3	361,0	359,5	Construction and public works
Εμπόριο, εστιατόρια, ξενοδοχεία	997,6	1.028,1	1.059,8	1.031,9	1.031,4	1.086,2	1.098,4	1.083,6	Trade, restaurants, hotels
Μεταφορές, επικοινωνίες	266,1	272,4	269,6	269,3	262,0	267,7	273,2	280,3	Transport and communication
Τράπεζες, ασφάλειες	390,1	395,4	393,5	395,5	399,1	402,3	398,2	399,8	Banking and finance, insurance
Λοιπές υπηρεσίες	1.104,1	1.115,6	1.103,3	1.116,0	1.100,9	1.098,1	1.093,5	1.113,4	Other services
Δε δήλωσαν	—	—	—	—	—	—	—	—	Activity, not declared
<b>Άρρενες</b>	<b>2.638,5</b>	<b>2.680,2</b>	<b>2.685,0</b>	<b>2.679,9</b>	<b>2.681,5</b>	<b>2.705,8</b>	<b>2.702,5</b>	<b>2.697,5</b>	<b>Males</b>
Γεωργία, κτηνοτροφία, αλιεία	310,1	312,4	313,1	316,8	315,1	311,7	312,3	305,4	Agriculture, livestock, fishing
Ορυχεία	12,3	14,0	15,3	14,5	15,9	16,7	18,9	18,6	Mining and quarrying
Μεταποίηση	399,8	412,1	408,3	407,5	418,6	407,6	406,3	404,4	Manufacturing
Ηλεκτρισμός, φυσικό αέριο	33,9	30,6	28,5	30,4	31,4	30,9	31,2	33,5	Electricity, natural gas
Οικοδομήσεις, δημόσια έργα	334,9	343,2	347,2	349,7	352,5	360,7	352,6	351,1	Construction and public works
Εμπόριο, εστιατόρια, ξενοδοχεία	591,9	597,1	612,3	599,4	601,2	633,7	630,8	630,3	Trade, restaurants, hotels
Μεταφορές, επικοινωνίες	215,5	220,2	219,0	218,7	212,2	219,5	223,5	229,2	Transport and communication
Τράπεζες, ασφάλειες	214,0	212,2	211,1	209,3	211,0	210,2	209,1	203,8	Banking and finance, insurance
Λοιπές υπηρεσίες	526,1	538,5	530,3	533,7	523,7	514,9	517,7	521,1	Other services
Δε δήλωσαν	—	—	—	—	—	—	—	—	Activity, not declared
<b>Θήλειες</b>	<b>1.610,6</b>	<b>1.650,3</b>	<b>1.656,7</b>	<b>1.651,5</b>	<b>1.643,5</b>	<b>1.676,1</b>	<b>1.683,0</b>	<b>1.685,9</b>	<b>Females</b>
Γεωργία, κτηνοτροφία, αλιεία	229,8	233,1	230,1	230,4	231,6	232,9	232,6	226,4	Agriculture, livestock, fishing
Ορυχεία	1,0	0,7	0,9	1,0	0,9	1,1	1,1	1,0	Mining and quarrying
Μεταποίηση	154,9	157,6	158,1	155,0	152,4	152,7	152,0	151,4	Manufacturing
Ηλεκτρισμός, φυσικό αέριο	8,4	8,5	7,2	7,0	6,8	6,8	6,8	6,2	Electricity, natural gas
Οικοδομήσεις, δημόσια έργα	6,1	6,9	6,8	6,5	6,4	6,6	8,4	8,3	Construction and public works
Εμπόριο, εστιατόρια, ξενοδοχεία	405,6	431,1	447,5	432,5	430,3	452,5	467,5	453,3	Trade, restaurants, hotels
Μεταφορές, επικοινωνίες	50,6	52,2	50,6	50,6	49,8	48,3	49,7	51,0	Transport and communication
Τράπεζες, ασφάλειες	176,1	183,1	182,4	186,2	188,2	192,1	189,1	196,0	Banking and finance, insurance
Λοιπές υπηρεσίες	578,1	577,1	573,0	582,2	577,2	583,1	575,8	592,3	Other services
Δε δήλωσαν	—	—	—	—	—	—	—	—	Activity, not declared

Πίνακας—Table III: 10. Συνέχεια—Continued

Κλάδος οικονομικής δραστηριότητας	2006				2007				Branch of economic activity
	Α΄ Τρίμηνο 1st Quarter	Β΄ Τρίμηνο 2nd Quarter	Γ΄ Τρίμηνο 3rd Quarter	Δ΄ Τρίμηνο 4th Quarter	Α΄ Τρίμηνο 1st Quarter	Β΄ Τρίμηνο 2nd Quarter	Γ΄ Τρίμηνο 3rd Quarter	Δ΄ Τρίμηνο 4th Quarter	
<b>Αμφοτέρων των φύλων</b>	<b>4.400,0</b>	<b>4.452,8</b>	<b>4.494,2</b>	<b>4.462,1</b>	<b>4.461,2</b>	<b>4.519,9</b>	<b>4.539,3</b>	<b>4.519,1</b>	<b>Both sexes</b>
Γεωργία, κτηνοτροφία, αλιεία	537,4	536,1	530,6	529,2	528,1	522,4	512,3	516,2	Agriculture, livestock, fishing
Ορυχεία	17,3	18,2	18,4	18,4	16,8	18,1	19,9	18,8	Mining and quarrying
Μεταποίηση	554,8	563,2	563,8	564,6	560,8	558,9	562,4	560,1	Manufacturing
Ηλεκτρισμός, φυσικό αέριο	39,5	40,9	41,8	42,7	41,6	40,0	42,8	43,0	Electricity, natural gas
Οικοδομήσεις, δημόσια έργα	357,3	358,5	365,3	368,5	383,0	394,4	401,8	399,5	Construction and public works
Εμπόριο, εστιατόρια, ξενοδοχεία	1.063,5	1.090,2	1.115,2	1.077,7	1.075,5	1.118,5	1.141,5	1.108,5	Trade, restaurants, hotels
Μεταφορές, επικοινωνίες	285,0	281,7	284,7	276,5	270,5	267,6	264,3	260,6	Transport and communication
Τράπεζες, ασφάλειες	398,4	399,9	405,4	413,7	407,6	407,5	412,2	418,5	Banking and finance, insurance
Λοιπές υπηρεσίες	1.146,9	1.164,2	1.169,0	1.170,8	1.177,2	1.192,5	1.182,1	1.193,9	Other services
Δε δήλωσαν	—	—	—	—	—	—	—	—	Activity, not declared
<b>Άρρενες</b>	<b>2.705,2</b>	<b>2.725,7</b>	<b>2.744,1</b>	<b>2.734,6</b>	<b>2.738,8</b>	<b>2.761,6</b>	<b>2.777,0</b>	<b>2.763,8</b>	<b>Males</b>
Γεωργία, κτηνοτροφία, αλιεία	309,3	307,2	303,8	305,9	306,1	301,9	299,8	306,0	Agriculture, livestock, fishing
Ορυχεία	16,3	16,9	17,0	17,3	16,0	16,9	18,2	17,0	Mining and quarrying
Μεταποίηση	403,2	411,1	406,8	408,4	405,9	404,5	407,0	405,6	Manufacturing
Ηλεκτρισμός, φυσικό αέριο	33,0	33,8	34,5	34,8	34,0	31,6	33,9	32,8	Electricity, natural gas
Οικοδομήσεις, δημόσια έργα	348,3	350,7	356,7	360,9	375,1	386,7	393,6	391,7	Construction and public works
Εμπόριο, εστιατόρια, ξενοδοχεία	624,4	629,2	635,3	615,6	620,4	637,1	647,2	628,7	Trade, restaurants, hotels
Μεταφορές, επικοινωνίες	229,0	227,2	228,9	225,7	222,0	215,3	213,1	210,2	Transport and communication
Τράπεζες, ασφάλειες	206,1	208,5	216,6	225,0	217,3	219,8	222,0	229,4	Banking and finance, insurance
Λοιπές υπηρεσίες	535,7	541,0	544,5	541,0	541,9	547,9	542,1	542,3	Other services
Δε δήλωσαν	—	—	—	—	—	—	—	—	Activity, not declared
<b>Θήλειες</b>	<b>1.694,9</b>	<b>1.727,1</b>	<b>1.750,1</b>	<b>1.727,5</b>	<b>1.722,4</b>	<b>1.758,2</b>	<b>1.762,2</b>	<b>1.755,3</b>	<b>Females</b>
Γεωργία, κτηνοτροφία, αλιεία	228,0	228,8	226,8	223,4	222,0	220,4	212,4	210,1	Agriculture, livestock, fishing
Ορυχεία	1,0	1,3	1,3	1,1	0,8	1,3	1,7	1,8	Mining and quarrying
Μεταποίηση	151,6	152,1	157,0	156,2	154,9	154,4	155,4	154,5	Manufacturing
Ηλεκτρισμός, φυσικό αέριο	6,5	7,0	7,4	7,9	7,6	8,5	8,9	10,2	Electricity, natural gas
Οικοδομήσεις, δημόσια έργα	9,0	7,9	8,6	7,6	7,9	7,7	8,2	7,8	Construction and public works
Εμπόριο, εστιατόρια, ξενοδοχεία	439,1	460,9	479,8	462,1	455,1	481,4	494,2	479,8	Trade, restaurants, hotels
Μεταφορές, επικοινωνίες	56,0	54,5	55,8	50,8	48,5	52,3	51,3	50,5	Transport and communication
Τράπεζες, ασφάλειες	192,4	191,4	188,9	188,7	190,2	187,7	190,2	189,1	Banking and finance, insurance
Λοιπές υπηρεσίες	611,2	623,2	624,5	629,8	635,3	644,6	640,0	651,7	Other services
Δε δήλωσαν	—	—	—	—	—	—	—	—	Activity, not declared

**III: 11. Απασχολούμενοι ηλικίας 15 ετών και άνω, κατά φύλο, ομάδες ηλικιών και κατά αστικές, ημιαστικές και αγροτικές περιοχές: 2002 – 2007**  
**Employed persons of 15 years and over, by sex, age groups and by urban, semi-urban and rural areas: 2002 – 2007**

Έρευνα Εργατικού Δυναμικού—Labour Force Survey

Σε χιλιάδες

In thousands

Φύλο και ομάδες ηλικιών	Αριθμός απασχολούμενων—Number of employed								Sex and age groups
	2002				2003				
	Α΄ Τρίμηνο 1st Quarter	Β΄ Τρίμηνο 2nd Quarter	Γ΄ Τρίμηνο 3rd Quarter	Δ΄ Τρίμηνο 4th Quarter	Α΄ Τρίμηνο 1st Quarter	Β΄ Τρίμηνο 2nd Quarter	Γ΄ Τρίμηνο 3rd Quarter	Δ΄ Τρίμηνο 4th Quarter	
<b>ΣΥΝΟΛΟ ΕΛΛΑΔΟΣ—GREECE, TOTAL</b>									
<b>Αμφότερων των φύλων</b>	<b>4.076,5</b>	<b>4.190,2</b>	<b>4.223,6</b>	<b>4.212,8</b>	<b>4.224,5</b>	<b>4.286,6</b>	<b>4.309,1</b>	<b>4.277,9</b>	<b>Both sexes</b>
15 – 19 ετών ...	50,4	55,0	55,2	47,6	46,4	47,0	46,4	39,0	15 – 19 years
20 – 24 » ...	311,6	314,0	312,6	301,9	303,8	297,6	282,1	273,4	20 – 24 »
25 – 29 » ...	542,9	557,6	560,5	557,4	563,9	571,7	572,8	563,4	25 – 29 »
30 – 44 » ...	1.741,5	1.788,2	1.795,5	1.793,8	1.794,1	1.818,0	1.832,0	1.823,4	30 – 44 »
45 – 64 » ...	1.345,5	1.387,1	1.409,8	1.419,9	1.423,7	1.458,8	1.481,4	1.485,5	45 – 64 »
65 ετών και άνω ...	84,5	88,3	90,1	92,4	92,6	93,5	94,3	93,2	65 years and over
<b>Άρρενες</b>	<b>2.568,3</b>	<b>2.622,5</b>	<b>2.636,4</b>	<b>2.631,4</b>	<b>2.644,9</b>	<b>2.666,1</b>	<b>2.678,6</b>	<b>2.663,2</b>	<b>Males</b>
15 – 19 ετών ...	34,5	37,1	36,7	31,7	32,6	31,6	29,7	26,1	15 – 19 years
20 – 24 » ...	183,6	185,1	180,9	177,7	181,2	179,7	171,4	165,0	20 – 24 »
25 – 29 » ...	330,2	340,5	341,4	340,5	336,9	339,9	343,5	338,5	25 – 29 »
30 – 44 » ...	1.066,8	1.087,4	1.090,9	1.087,8	1.093,5	1.099,9	1.107,5	1.103,0	30 – 44 »
45 – 64 » ...	891,0	907,6	921,1	925,9	932,5	946,6	957,3	963,1	45 – 64 »
65 ετών και άνω ...	62,2	64,7	65,4	67,8	68,2	68,3	69,3	67,6	65 years and over
<b>Θήλειες</b>	<b>1.508,2</b>	<b>1.567,7</b>	<b>1.587,2</b>	<b>1.581,5</b>	<b>1.579,5</b>	<b>1.620,5</b>	<b>1.630,5</b>	<b>1.614,6</b>	<b>Females</b>
15 – 19 ετών ...	15,9	17,8	18,6	15,8	13,8	15,4	16,7	13,0	15 – 19 years
20 – 24 » ...	128,0	128,9	131,7	124,2	122,6	117,9	110,8	108,4	20 – 24 »
25 – 29 » ...	212,7	217,1	219,0	216,9	226,9	231,7	229,3	224,9	25 – 29 »
30 – 44 » ...	674,7	700,8	704,6	706,0	700,6	718,1	724,5	720,4	30 – 44 »
45 – 64 » ...	454,5	479,5	488,7	494,0	491,2	512,2	524,1	522,5	45 – 64 »
65 ετών και άνω ...	22,4	23,6	24,7	24,5	24,4	25,2	25,0	25,6	65 years and over
<b>ΑΣΤΙΚΕΣ ΠΕΡΙΟΧΕΣ—URBAN AREAS</b>									
<b>Αμφότερων των φύλων</b>	<b>2.673,7</b>	<b>2.723,2</b>	<b>2.729,0</b>	<b>2.743,5</b>	<b>2.766,1</b>	<b>2.787,4</b>	<b>2.790,4</b>	<b>2.779,2</b>	<b>Both sexes</b>
15 – 19 ετών ...	26,5	28,6	26,8	24,0	23,2	23,8	22,0	18,1	15 – 19 years
20 – 24 » ...	203,7	204,2	201,6	194,9	195,4	187,8	174,7	168,8	20 – 24 »
25 – 29 » ...	386,9	392,8	394,4	393,6	405,3	400,6	397,5	388,7	25 – 29 »
30 – 44 » ...	1.230,3	1.246,8	1.240,1	1.247,2	1.250,8	1.265,9	1.274,3	1.273,3	30 – 44 »
45 – 64 » ...	799,6	821,8	838,6	855,9	863,4	879,7	892,3	900,0	45 – 64 »
65 ετών και άνω ...	26,6	28,9	27,5	27,9	28,1	29,5	29,6	30,3	65 years and over
<b>Άρρενες</b>	<b>1.651,6</b>	<b>1.677,2</b>	<b>1.679,2</b>	<b>1.687,7</b>	<b>1.705,7</b>	<b>1.710,5</b>	<b>1.708,8</b>	<b>1.703,9</b>	<b>Males</b>
15 – 19 ετών ...	18,0	19,2	17,5	15,7	16,7	16,3	14,3	12,7	15 – 19 years
20 – 24 » ...	109,6	111,3	108,1	104,3	105,7	101,9	95,8	91,7	20 – 24 »
25 – 29 » ...	219,6	223,2	226,0	227,6	228,6	224,6	220,9	218,7	25 – 29 »
30 – 44 » ...	734,6	743,2	738,8	739,8	747,4	751,7	756,4	753,5	30 – 44 »
45 – 64 » ...	547,9	556,8	566,2	577,2	584,9	592,2	598,1	603,8	45 – 64 »
65 ετών και άνω ...	21,8	23,5	22,6	23,1	22,6	23,6	23,4	23,4	65 years and over
<b>Θήλειες</b>	<b>1.022,1</b>	<b>1.046,0</b>	<b>1.049,7</b>	<b>1.055,8</b>	<b>1.060,4</b>	<b>1.076,9</b>	<b>1.081,6</b>	<b>1.075,4</b>	<b>Females</b>
15 – 19 ετών ...	8,5	9,4	9,3	8,3	6,5	7,5	7,7	5,4	15 – 19 years
20 – 24 » ...	94,2	92,9	93,5	90,6	89,7	85,9	78,9	77,1	20 – 24 »
25 – 29 » ...	167,3	169,6	168,4	166,0	176,7	176,0	176,7	170,1	25 – 29 »
30 – 44 » ...	495,7	503,6	501,3	507,4	503,4	514,2	517,9	519,8	30 – 44 »
45 – 64 » ...	251,8	265,0	272,4	278,7	278,5	287,5	294,2	296,1	45 – 64 »
65 ετών και άνω ...	4,8	5,4	4,9	4,8	5,5	5,8	6,2	6,9	65 years and over

Πίνακας—Table III: 11. Συνέχεια—Continued

Σε χιλιάδες Φύλο και ομάδες ηλικιών	Αριθμός απασχολουμένων—Number of employed								In thousands Sex and age groups
	2002				2003				
	Α΄ Τρίμηνο 1st Quarter	Β΄ Τρίμηνο 2nd Quarter	Γ΄ Τρίμηνο 3rd Quarter	Δ΄ Τρίμηνο 4th Quarter	Α΄ Τρίμηνο 1st Quarter	Β΄ Τρίμηνο 2nd Quarter	Γ΄ Τρίμηνο 3rd Quarter	Δ΄ Τρίμηνο 4th Quarter	
<b>ΗΜΙΑΣΤΙΚΕΣ ΠΕΡΙΟΧΕΣ—SEMI-URBAN AREAS</b>									
<b>Αμφότερων των φύλων</b>	<b>481,2</b>	<b>504,3</b>	<b>512,0</b>	<b>498,0</b>	<b>501,3</b>	<b>518,6</b>	<b>526,8</b>	<b>519,1</b>	<b>Both sexes</b>
15 – 19 ετών ...	6,8	8,5	9,6	6,8	5,9	6,7	6,5	6,0	15 – 19 years
20 – 24 » ...	39,8	41,5	41,6	39,5	40,6	40,7	38,9	37,0	20 – 24 »
25 – 29 » ...	53,0	58,8	61,6	61,7	63,3	70,4	71,3	68,7	25 – 29 »
30 – 44 » ...	199,3	209,1	214,7	206,4	206,5	210,6	215,6	213,4	30 – 44 »
45 – 64 » ...	172,0	176,8	173,7	172,0	172,3	178,5	182,8	182,2	45 – 64 »
65 ετών και άνω ...	10,3	9,7	10,9	11,7	12,8	11,6	11,7	11,8	65 years and over
<b>Άρρενες</b>	<b>316,2</b>	<b>324,8</b>	<b>328,6</b>	<b>320,9</b>	<b>324,3</b>	<b>331,8</b>	<b>339,4</b>	<b>337,4</b>	<b>Males</b>
15 – 19 ετών ...	3,9	5,2	5,6	4,2	3,4	3,9	3,9	3,9	15 – 19 years
20 – 24 » ...	26,8	27,0	26,8	26,1	26,6	28,0	26,6	25,6	20 – 24 »
25 – 29 » ...	35,8	39,6	40,6	41,6	41,2	46,5	50,7	47,7	25 – 29 »
30 – 44 » ...	128,4	130,9	134,3	129,7	132,3	130,9	132,1	132,9	30 – 44 »
45 – 64 » ...	112,8	114,2	113,0	109,9	109,9	112,6	116,5	118,0	45 – 64 »
65 ετών και άνω ...	8,3	8,0	8,3	9,4	11,0	9,9	9,7	9,3	65 years and over
<b>Θήλειες</b>	<b>165,1</b>	<b>179,6</b>	<b>183,4</b>	<b>177,2</b>	<b>177,0</b>	<b>186,8</b>	<b>187,4</b>	<b>181,6</b>	<b>Females</b>
15 – 19 ετών ...	2,9	3,3	4,0	2,6	2,5	2,8	2,6	2,1	15 – 19 years
20 – 24 » ...	13,0	14,5	14,8	13,5	14,0	12,8	12,3	11,4	20 – 24 »
25 – 29 » ...	17,2	19,2	21,0	20,1	22,1	23,9	20,6	21,0	25 – 29 »
30 – 44 » ...	70,9	78,3	80,4	76,7	74,2	79,7	83,5	80,5	30 – 44 »
45 – 64 » ...	59,2	62,6	60,7	62,1	62,4	65,9	66,3	64,2	45 – 64 »
65 ετών και άνω ...	2,0	1,7	2,6	2,2	1,8	1,7	2,0	2,5	65 years and over
<b>ΑΓΡΟΤΙΚΕΣ ΠΕΡΙΟΧΕΣ—RURAL AREAS</b>									
<b>Αμφότερων των φύλων</b>	<b>921,5</b>	<b>962,7</b>	<b>982,7</b>	<b>971,2</b>	<b>957,1</b>	<b>980,6</b>	<b>991,9</b>	<b>979,6</b>	<b>Both sexes</b>
15 – 19 ετών ...	17,0	17,9	18,9	16,7	17,3	16,4	17,9	15,0	15 – 19 years
20 – 24 » ...	68,0	68,4	69,4	67,5	67,8	69,0	68,6	67,6	20 – 24 »
25 – 29 » ...	102,9	106,0	104,5	102,1	95,3	100,6	103,9	105,9	25 – 29 »
30 – 44 » ...	311,9	332,2	340,6	340,2	336,9	341,5	342,1	336,7	30 – 44 »
45 – 64 » ...	373,9	388,5	397,6	392,0	388,0	400,6	406,3	403,3	45 – 64 »
65 ετών και άνω ...	47,7	49,6	51,7	52,8	51,7	52,5	53,0	51,1	65 years and over
<b>Άρρενες</b>	<b>600,5</b>	<b>620,5</b>	<b>628,5</b>	<b>622,7</b>	<b>614,9</b>	<b>623,8</b>	<b>630,4</b>	<b>621,9</b>	<b>Males</b>
15 – 19 ετών ...	12,5	12,8	13,6	11,8	12,5	11,4	11,5	9,4	15 – 19 years
20 – 24 » ...	47,2	46,8	46,0	47,4	49,0	49,8	49,0	47,7	20 – 24 »
25 – 29 » ...	74,8	77,7	74,8	71,3	67,2	68,8	71,9	72,1	25 – 29 »
30 – 44 » ...	203,7	213,3	217,7	218,3	213,8	217,3	219,0	216,6	30 – 44 »
45 – 64 » ...	230,3	236,6	241,9	238,8	237,8	241,7	242,8	241,2	45 – 64 »
65 ετών και άνω ...	32,0	33,2	34,5	35,3	34,6	34,8	36,2	34,9	65 years and over
<b>Θήλειες</b>	<b>321,0</b>	<b>342,2</b>	<b>354,1</b>	<b>348,5</b>	<b>342,2</b>	<b>356,8</b>	<b>361,4</b>	<b>357,7</b>	<b>Females</b>
15 – 19 ετών ...	4,5	5,1	5,3	4,9	4,8	5,0	6,4	5,5	15 – 19 years
20 – 24 » ...	20,8	21,6	23,4	20,1	18,9	19,2	19,6	19,9	20 – 24 »
25 – 29 » ...	28,2	28,3	29,6	30,8	28,1	31,8	32,0	33,8	25 – 29 »
30 – 44 » ...	108,2	118,9	122,9	122,0	123,0	124,2	123,1	120,1	30 – 44 »
45 – 64 » ...	143,6	152,0	155,7	153,2	150,2	158,8	163,6	162,1	45 – 64 »
65 ετών και άνω ...	15,7	16,4	17,2	17,5	17,1	17,7	16,8	16,2	65 years and over

Πίνακας—Table III: 11. Συνέχεια—Continued

Σε χιλιάδες Φύλο και ομάδες ηλικιών	Αριθμός απασχολουμένων—Number of employed								In thousands Sex and age groups
	2004				2005				
	Α΄ Τρίμηνο 1st Quarter	Β΄ Τρίμηνο 2nd Quarter	Γ΄ Τρίμηνο 3rd Quarter	Δ΄ Τρίμηνο 4th Quarter	Α΄ Τρίμηνο 1st Quarter	Β΄ Τρίμηνο 2nd Quarter	Γ΄ Τρίμηνο 3rd Quarter	Δ΄ Τρίμηνο 4th Quarter	
<b>ΣΥΝΟΛΟ ΕΛΛΑΔΟΣ—GREECE, TOTAL</b>									
<b>Αμφότερων των φύλων</b>	<b>4.249,1</b>	<b>4.330,5</b>	<b>4.341,6</b>	<b>4.331,4</b>	<b>4.325,0</b>	<b>4.381,9</b>	<b>4.385,6</b>	<b>4.383,4</b>	<b>Both sexes</b>
15 – 19 ετών ...	48,7	46,5	46,4	42,5	39,3	40,1	40,0	36,4	15 – 19 years
20 – 24 » ...	300,2	304,3	291,2	285,7	280,9	271,6	262,0	256,0	20 – 24 »
25 – 29 » ...	574,0	567,1	563,3	562,9	565,6	570,6	567,8	577,9	25 – 29 »
30 – 44 » ...	1.822,4	1.871,9	1.883,4	1.881,4	1.875,9	1.900,5	1.898,5	1.894,0	30 – 44 »
45 – 64 » ...	1.433,0	1.461,1	1.475,1	1.477,9	1.486,0	1.518,4	1.531,7	1.533,7	45 – 64 »
65 ετών και άνω ...	70,8	79,5	82,3	81,0	77,4	80,8	85,5	85,4	65 years and over
<b>Άρρενες</b>	<b>2.638,5</b>	<b>2.680,2</b>	<b>2.685,0</b>	<b>2.679,9</b>	<b>2.681,5</b>	<b>2.705,8</b>	<b>2.702,5</b>	<b>2.697,5</b>	<b>Males</b>
15 – 19 ετών ...	32,4	30,4	30,7	28,0	25,7	26,8	25,5	24,6	15 – 19 years
20 – 24 » ...	180,2	180,2	172,4	169,8	167,4	161,7	153,7	153,6	20 – 24 »
25 – 29 » ...	336,4	335,1	333,3	332,7	335,4	336,5	330,7	338,1	25 – 29 »
30 – 44 » ...	1.106,1	1.127,2	1.134,1	1.133,8	1.131,3	1.140,5	1.143,6	1.133,2	30 – 44 »
45 – 64 » ...	931,1	948,6	955,1	955,6	964,3	979,9	985,6	985,2	45 – 64 »
65 ετών και άνω ...	52,2	58,7	59,3	60,1	57,4	60,4	63,5	62,7	65 years and over
<b>Θήλειες</b>	<b>1.610,6</b>	<b>1.650,3</b>	<b>1.656,7</b>	<b>1.651,5</b>	<b>1.643,5</b>	<b>1.676,1</b>	<b>1.683,0</b>	<b>1.685,9</b>	<b>Females</b>
15 – 19 ετών ...	16,2	16,1	15,7	14,6	13,6	13,2	14,6	11,8	15 – 19 years
20 – 24 » ...	120,0	124,1	118,8	115,9	113,5	109,9	108,4	102,4	20 – 24 »
25 – 29 » ...	237,6	232,1	230,0	230,2	230,2	234,1	237,1	239,8	25 – 29 »
30 – 44 » ...	716,2	744,7	749,3	747,6	744,6	759,9	754,9	760,8	30 – 44 »
45 – 64 » ...	502,0	512,6	520,0	522,4	521,7	538,6	546,1	548,5	45 – 64 »
65 ετών και άνω ...	18,6	20,8	23,0	20,9	20,0	20,4	22,0	22,7	65 years and over
<b>ΑΣΤΙΚΕΣ ΠΕΡΙΟΧΕΣ—URBAN AREAS</b>									
<b>Αμφότερων των φύλων</b>	<b>2.839,2</b>	<b>2.878,7</b>	<b>2.881,4</b>	<b>2.892,2</b>	<b>2.903,2</b>	<b>2.941,9</b>	<b>2.928,1</b>	<b>2.947,1</b>	<b>Both sexes</b>
15 – 19 ετών ...	26,0	23,8	23,7	23,6	22,4	23,1	21,6	21,8	15 – 19 years
20 – 24 » ...	200,4	203,0	192,2	189,0	189,3	176,4	169,4	164,6	20 – 24 »
25 – 29 » ...	418,6	409,4	408,1	408,7	408,2	412,7	404,9	415,3	25 – 29 »
30 – 44 » ...	1.266,5	1.290,9	1.294,3	1.302,7	1.305,3	1.330,3	1.318,4	1.330,9	30 – 44 »
45 – 64 » ...	900,3	921,0	932,1	937,7	947,9	968,6	979,9	981,2	45 – 64 »
65 ετών και άνω ...	27,4	30,6	31,0	30,5	30,2	30,7	33,9	33,3	65 years and over
<b>Άρρενες</b>	<b>1.723,6</b>	<b>1.749,8</b>	<b>1.748,8</b>	<b>1.753,6</b>	<b>1.761,4</b>	<b>1.782,1</b>	<b>1.766,8</b>	<b>1.771,6</b>	<b>Males</b>
15 – 19 ετών ...	17,2	15,0	15,0	14,9	14,0	14,9	13,9	14,2	15 – 19 years
20 – 24 » ...	111,7	113,5	108,3	106,2	105,8	98,0	92,4	92,7	20 – 24 »
25 – 29 » ...	229,6	226,9	228,2	229,6	227,3	229,8	222,9	228,6	25 – 29 »
30 – 44 » ...	751,1	762,7	760,9	762,1	765,6	778,0	771,7	771,9	30 – 44 »
45 – 64 » ...	591,8	607,3	612,2	616,8	624,7	636,9	639,4	638,4	45 – 64 »
65 ετών και άνω ...	22,1	24,4	24,3	24,0	24,0	24,6	26,6	25,7	65 years and over
<b>Θήλειες</b>	<b>1.115,7</b>	<b>1.128,8</b>	<b>1.132,6</b>	<b>1.138,6</b>	<b>1.141,8</b>	<b>1.159,8</b>	<b>1.161,3</b>	<b>1.175,4</b>	<b>Females</b>
15 – 19 ετών ...	8,8	8,9	8,7	8,7	8,4	8,2	7,8	7,6	15 – 19 years
20 – 24 » ...	88,7	89,5	83,9	82,8	83,5	78,4	76,9	71,8	20 – 24 »
25 – 29 » ...	189,0	182,5	179,9	179,1	180,9	182,9	182,1	186,7	25 – 29 »
30 – 44 » ...	515,4	528,1	533,4	540,6	539,7	552,3	546,8	558,9	30 – 44 »
45 – 64 » ...	308,5	313,7	319,9	320,9	323,2	331,8	340,5	342,8	45 – 64 »
65 ετών και άνω ...	5,3	6,2	6,8	6,5	6,1	6,2	7,3	7,5	65 years and over

Πίνακας—Table III: 11. Συνέχεια—Continued

Σε χιλιάδες Φύλο και ομάδες ηλικιών	Αριθμός απασχολουμένων—Number of employed								In thousands Sex and age groups
	2004				2005				
	Α΄ Τρίμηνο 1st Quarter	Β΄ Τρίμηνο 2nd Quarter	Γ΄ Τρίμηνο 3rd Quarter	Δ΄ Τρίμηνο 4th Quarter	Α΄ Τρίμηνο 1st Quarter	Β΄ Τρίμηνο 2nd Quarter	Γ΄ Τρίμηνο 3rd Quarter	Δ΄ Τρίμηνο 4th Quarter	
<b>ΗΜΙΑΣΤΙΚΕΣ ΠΕΡΙΟΧΕΣ—SEMI-URBAN AREAS</b>									
<b>Αμφότερων των φύλων</b>	<b>538,7</b>	<b>550,6</b>	<b>558,2</b>	<b>556,1</b>	<b>549,3</b>	<b>558,3</b>	<b>569,3</b>	<b>571,1</b>	<b>Both sexes</b>
15 – 19 ετών ...	8,4	8,4	7,2	5,6	4,3	5,1	5,5	4,1	15 – 19 years
20 – 24 » ...	37,0	36,6	36,6	37,7	35,1	36,5	34,7	35,2	20 – 24 »
25 – 29 » ...	65,0	66,0	65,9	66,6	67,6	66,0	70,6	71,8	25 – 29 »
30 – 44 » ...	230,3	239,4	245,1	241,6	235,4	234,8	242,8	241,3	30 – 44 »
45 – 64 » ...	186,1	187,8	190,7	191,8	195,0	202,7	201,5	204,6	45 – 64 »
65 ετών και άνω ...	11,8	12,3	12,7	12,8	11,7	13,2	14,2	14,0	65 years and over
<b>Άρρενες</b>	<b>353,9</b>	<b>355,6</b>	<b>359,6</b>	<b>360,8</b>	<b>359,2</b>	<b>359,5</b>	<b>366,2</b>	<b>367,3</b>	<b>Males</b>
15 – 19 ετών ...	5,9	5,4	4,0	3,6	2,8	3,7	3,5	3,1	15 – 19 years
20 – 24 » ...	24,2	23,8	23,8	23,8	22,7	23,0	21,7	21,9	20 – 24 »
25 – 29 » ...	43,8	43,8	44,2	43,9	45,8	42,9	44,3	46,4	25 – 29 »
30 – 44 » ...	145,3	146,9	151,4	150,6	147,3	145,6	152,3	151,8	30 – 44 »
45 – 64 » ...	125,9	126,4	127,4	129,1	131,8	134,1	133,3	133,7	45 – 64 »
65 ετών και άνω ...	8,8	9,4	8,9	9,7	8,8	10,2	11,0	10,3	65 years and over
<b>Θήλειες</b>	<b>184,8</b>	<b>195,0</b>	<b>198,6</b>	<b>195,3</b>	<b>190,1</b>	<b>198,8</b>	<b>203,1</b>	<b>203,8</b>	<b>Females</b>
15 – 19 ετών ...	2,5	3,0	3,2	2,0	1,5	1,4	1,9	1,0	15 – 19 years
20 – 24 » ...	12,8	12,8	12,8	13,8	12,4	13,6	13,0	13,3	20 – 24 »
25 – 29 » ...	21,2	22,2	21,7	22,7	21,9	23,1	26,3	25,5	25 – 29 »
30 – 44 » ...	85,0	92,5	93,7	91,0	88,2	89,2	90,5	89,5	30 – 44 »
45 – 64 » ...	60,2	61,5	63,4	62,7	63,2	68,6	68,2	70,9	45 – 64 »
65 ετών και άνω ...	3,0	3,0	3,8	3,1	2,9	3,0	3,3	3,6	65 years and over
<b>ΑΓΡΟΤΙΚΕΣ ΠΕΡΙΟΧΕΣ—RURAL AREAS</b>									
<b>Αμφότερων των φύλων</b>	<b>871,1</b>	<b>901,2</b>	<b>902,0</b>	<b>883,1</b>	<b>872,5</b>	<b>881,7</b>	<b>888,2</b>	<b>865,2</b>	<b>Both sexes</b>
15 – 19 ετών ...	14,3	14,3	15,5	13,3	12,6	11,9	12,9	10,5	15 – 19 years
20 – 24 » ...	62,8	64,7	62,3	59,0	56,4	58,6	58,0	56,2	20 – 24 »
25 – 29 » ...	90,4	91,6	89,4	87,6	89,7	91,9	92,3	90,7	25 – 29 »
30 – 44 » ...	325,6	341,6	344,0	337,1	335,1	335,4	337,3	321,8	30 – 44 »
45 – 64 » ...	346,6	352,3	352,3	348,5	343,1	347,1	350,3	347,8	45 – 64 »
65 ετών και άνω ...	31,5	36,6	38,6	37,7	35,5	36,8	37,4	38,2	65 years and over
<b>Άρρενες</b>	<b>561,0</b>	<b>574,8</b>	<b>576,6</b>	<b>565,5</b>	<b>560,9</b>	<b>564,2</b>	<b>569,5</b>	<b>558,6</b>	<b>Males</b>
15 – 19 ετών ...	9,4	10,1	11,8	9,5	8,9	8,2	8,0	7,3	15 – 19 years
20 – 24 » ...	44,2	43,0	40,3	39,7	38,9	40,7	39,5	39,0	20 – 24 »
25 – 29 » ...	63,1	64,3	60,9	59,2	62,3	63,9	63,6	63,1	25 – 29 »
30 – 44 » ...	209,7	217,6	221,9	221,1	218,4	216,9	219,7	209,5	30 – 44 »
45 – 64 » ...	213,3	214,9	215,6	209,7	207,8	208,8	212,9	213,0	45 – 64 »
65 ετών και άνω ...	21,3	24,9	26,2	26,4	24,6	25,7	25,8	26,7	65 years and over
<b>Θήλειες</b>	<b>310,1</b>	<b>326,5</b>	<b>325,4</b>	<b>317,6</b>	<b>311,6</b>	<b>317,5</b>	<b>318,7</b>	<b>306,6</b>	<b>Females</b>
15 – 19 ετών ...	4,9	4,2	3,7	3,8	3,7	3,7	4,9	3,1	15 – 19 years
20 – 24 » ...	18,6	21,8	22,0	19,3	17,5	17,9	18,5	17,2	20 – 24 »
25 – 29 » ...	27,3	27,4	28,4	28,4	27,4	28,1	28,8	27,6	25 – 29 »
30 – 44 » ...	115,8	124,0	122,1	116,0	116,7	118,4	117,6	112,3	30 – 44 »
45 – 64 » ...	133,3	137,4	136,7	138,8	135,3	138,2	137,4	134,8	45 – 64 »
65 ετών και άνω ...	10,2	11,7	12,5	11,3	10,9	11,2	11,5	11,5	65 years and over

Πίνακας—Table III: 11. Συνέχεια—Continued

Σε χιλιάδες Φύλο και ομάδες ηλικιών	Αριθμός απασχολουμένων—Number of employed								In thousands Sex and age groups
	2006				2007				
	Α΄ Τρίμηνο 1st Quarter	Β΄ Τρίμηνο 2nd Quarter	Γ΄ Τρίμηνο 3rd Quarter	Δ΄ Τρίμηνο 4th Quarter	Α΄ Τρίμηνο 1st Quarter	Β΄ Τρίμηνο 2nd Quarter	Γ΄ Τρίμηνο 3rd Quarter	Δ΄ Τρίμηνο 4th Quarter	
ΣΥΝΟΛΟ ΕΛΛΑΔΟΣ—GREECE, TOTAL									
<b>Αμφότερων των φύλων</b>	<b>4.400,0</b>	<b>4.452,8</b>	<b>4.494,2</b>	<b>4.462,1</b>	<b>4.461,2</b>	<b>4.519,9</b>	<b>4.539,3</b>	<b>4.519,1</b>	<b>Both sexes</b>
15 – 19 ετών ...	41,5	40,2	41,2	35,7	36,1	41,0	43,8	39,2	15 – 19 years
20 – 24 » ...	267,9	257,8	250,3	239,8	243,5	242,5	241,4	236,7	20 – 24 »
25 – 29 » ...	582,9	585,3	580,9	574,5	574,5	576,2	577,9	574,9	25 – 29 »
30 – 44 » ...	1.889,4	1.915,3	1.943,0	1.938,6	1.937,7	1.969,1	1.978,0	1.963,7	30 – 44 »
45 – 64 » ...	1.532,0	1.567,1	1.592,4	1.585,4	1.583,1	1.601,9	1.614,0	1.619,1	45 – 64 »
65 ετών και άνω ...	86,2	87,1	86,4	88,1	86,3	89,2	84,3	85,6	65 years and over
<b>Άρρενες</b>	<b>2.705,2</b>	<b>2.725,7</b>	<b>2.744,1</b>	<b>2.734,6</b>	<b>2.738,8</b>	<b>2.761,6</b>	<b>2.777,0</b>	<b>2.763,8</b>	<b>Males</b>
15 – 19 ετών ...	26,7	26,9	28,5	26,1	24,2	27,3	29,3	25,4	15 – 19 years
20 – 24 » ...	162,9	157,3	151,0	144,5	149,1	146,9	146,4	139,7	20 – 24 »
25 – 29 » ...	339,8	342,9	342,4	339,1	340,4	339,3	342,6	337,2	25 – 29 »
30 – 44 » ...	1.126,4	1.135,2	1.147,4	1.148,1	1.153,4	1.167,2	1.173,5	1.173,8	30 – 44 »
45 – 64 » ...	985,4	998,8	1.010,0	1.012,5	1.009,6	1.017,2	1.025,0	1.025,1	45 – 64 »
65 ετών και άνω ...	63,9	64,7	64,7	64,3	62,2	63,6	60,3	62,6	65 years and over
<b>Θήλειες</b>	<b>1.694,9</b>	<b>1.727,1</b>	<b>1.750,1</b>	<b>1.727,5</b>	<b>1.722,4</b>	<b>1.758,2</b>	<b>1.762,3</b>	<b>1.755,3</b>	<b>Females</b>
15 – 19 ετών ...	14,8	13,3	12,7	9,7	12,0	13,7	14,5	13,7	15 – 19 years
20 – 24 » ...	105,1	100,5	99,3	95,3	94,4	95,6	95,0	97,0	20 – 24 »
25 – 29 » ...	243,1	242,5	238,5	235,4	234,1	236,8	235,3	237,7	25 – 29 »
30 – 44 » ...	763,0	780,1	795,6	790,5	784,4	801,9	804,5	789,9	30 – 44 »
45 – 64 » ...	546,6	568,3	582,4	572,9	573,4	584,6	589,0	594,0	45 – 64 »
65 ετών και άνω ...	22,3	22,4	21,7	23,8	24,1	25,6	24,0	22,9	65 years and over
ΑΣΤΙΚΕΣ ΠΕΡΙΟΧΕΣ—URBAN AREAS									
<b>Αμφότερων των φύλων</b>	<b>2.971,8</b>	<b>2.993,8</b>	<b>3.018,6</b>	<b>2.994,6</b>	<b>3.032,2</b>	<b>3.052,6</b>	<b>3.058,3</b>	<b>3.067,2</b>	<b>Both sexes</b>
15 – 19 ετών ...	23,4	20,7	19,3	17,6	17,8	22,1	22,2	20,5	15 – 19 years
20 – 24 » ...	176,6	169,8	164,4	157,8	165,8	166,2	163,8	163,1	20 – 24 »
25 – 29 » ...	424,7	420,4	417,4	411,8	417,8	416,6	412,7	413,8	25 – 29 »
30 – 44 » ...	1.334,8	1.348,7	1.367,0	1.358,1	1.377,4	1.385,0	1.386,6	1.385,3	30 – 44 »
45 – 64 » ...	980,0	1.003,5	1.018,4	1.017,3	1.022,3	1.030,0	1.041,8	1.050,4	45 – 64 »
65 ετών και άνω ...	32,4	30,8	32,0	32,2	31,0	32,7	31,2	34,2	65 years and over
<b>Άρρενες</b>	<b>1.776,9</b>	<b>1.786,3</b>	<b>1.801,3</b>	<b>1.793,5</b>	<b>1.819,7</b>	<b>1.827,8</b>	<b>1.834,8</b>	<b>1.835,6</b>	<b>Males</b>
15 – 19 ετών ...	14,5	12,6	12,3	12,4	11,1	13,9	15,0	13,0	15 – 19 years
20 – 24 » ...	100,3	98,3	94,0	91,0	97,0	96,4	93,7	90,4	20 – 24 »
25 – 29 » ...	233,1	232,3	232,1	230,5	237,2	236,0	234,6	235,7	25 – 29 »
30 – 44 » ...	768,0	775,2	786,4	782,6	796,4	799,0	804,0	803,6	30 – 44 »
45 – 64 » ...	635,3	643,0	651,2	652,2	654,5	657,3	664,1	666,7	45 – 64 »
65 ετών και άνω ...	25,7	24,9	25,3	24,8	23,4	25,3	23,5	26,3	65 years and over
<b>Θήλειες</b>	<b>1.195,0</b>	<b>1.207,5</b>	<b>1.217,3</b>	<b>1.201,2</b>	<b>1.212,5</b>	<b>1.224,8</b>	<b>1.223,5</b>	<b>1.231,7</b>	<b>Females</b>
15 – 19 ετών ...	8,9	8,1	7,0	5,2	6,7	8,3	7,3	7,6	15 – 19 years
20 – 24 » ...	76,3	71,5	70,4	66,8	68,7	69,8	70,2	72,7	20 – 24 »
25 – 29 » ...	191,6	188,0	185,3	181,3	180,6	180,7	178,1	178,1	25 – 29 »
30 – 44 » ...	566,8	573,5	580,7	575,4	581,0	586,0	582,6	581,7	30 – 44 »
45 – 64 » ...	344,7	360,5	367,2	365,1	367,8	372,7	377,7	383,7	45 – 64 »
65 ετών και άνω ...	6,7	5,8	6,7	7,4	7,6	7,4	7,7	7,9	65 years and over



Πίνακας—Table III: 11. Συνέχεια—Continued

Σε χιλιάδες Φύλο και ομάδες ηλικιών	Αριθμός απασχολουμένων—Number of employed								In thousands Sex and age groups
	2006				2007				
	Α΄ Τρίμηνο 1st Quarter	Β΄ Τρίμηνο 2nd Quarter	Γ΄ Τρίμηνο 3rd Quarter	Δ΄ Τρίμηνο 4th Quarter	Α΄ Τρίμηνο 1st Quarter	Β΄ Τρίμηνο 2nd Quarter	Γ΄ Τρίμηνο 3rd Quarter	Δ΄ Τρίμηνο 4th Quarter	
<b>ΗΜΙΑΣΤΙΚΕΣ ΠΕΡΙΟΧΕΣ—SEMI-URBAN AREAS</b>									
<b>Αμφότερων των φύλων</b>	<b>571,6</b>	<b>582,9</b>	<b>588,8</b>	<b>590,2</b>	<b>577,4</b>	<b>593,6</b>	<b>604,7</b>	<b>594,9</b>	<b>Both sexes</b>
15 – 19 ετών ...	5,8	6,1	6,2	4,8	4,7	5,0	6,8	6,5	15 – 19 years
20 – 24 » ...	36,2	34,4	34,6	33,5	30,2	27,9	29,3	28,5	20 – 24 »
25 – 29 » ...	72,6	75,7	76,5	77,6	73,4	76,9	78,2	75,3	25 – 29 »
30 – 44 » ...	234,7	240,0	246,3	249,0	245,5	256,5	264,5	258,4	30 – 44 »
45 – 64 » ...	206,7	211,7	211,1	212,0	210,5	213,7	214,3	215,3	45 – 64 »
65 ετών και άνω ...	15,5	15,2	14,1	13,3	13,1	13,6	11,6	10,8	65 years and over
<b>Άρρενες</b>	<b>371,1</b>	<b>376,5</b>	<b>377,2</b>	<b>379,0</b>	<b>371,2</b>	<b>379,5</b>	<b>385,1</b>	<b>382,8</b>	<b>Males</b>
15 – 19 ετών ...	4,3	4,8	4,8	3,6	3,6	3,5	4,3	4,1	15 – 19 years
20 – 24 » ...	24,1	22,4	22,1	20,5	18,7	17,4	19,2	18,4	20 – 24 »
25 – 29 » ...	46,7	49,5	50,2	51,9	47,0	48,7	49,9	47,7	25 – 29 »
30 – 44 » ...	147,9	148,7	151,4	153,1	153,1	159,3	162,1	162,5	30 – 44 »
45 – 64 » ...	136,4	139,8	138,0	139,9	139,4	141,1	141,1	142,0	45 – 64 »
65 ετών και άνω ...	11,7	11,3	10,7	9,9	9,5	9,5	8,5	8,0	65 years and over
<b>Θήλειες</b>	<b>200,5</b>	<b>206,5</b>	<b>211,7</b>	<b>211,2</b>	<b>206,2</b>	<b>214,1</b>	<b>219,6</b>	<b>212,1</b>	<b>Females</b>
15 – 19 ετών ...	1,6	1,3	1,4	1,2	1,1	1,5	2,5	2,4	15 – 19 years
20 – 24 » ...	12,0	12,0	12,6	13,0	11,5	10,5	10,1	10,1	20 – 24 »
25 – 29 » ...	25,9	26,2	26,3	25,7	26,4	28,2	28,3	27,7	25 – 29 »
30 – 44 » ...	86,8	91,3	94,9	95,9	92,4	97,2	102,5	95,9	30 – 44 »
45 – 64 » ...	70,4	71,9	73,1	72,1	71,1	72,6	73,1	73,2	45 – 64 »
65 ετών και άνω ...	3,8	3,9	3,4	3,4	3,6	4,1	3,2	2,8	65 years and over
<b>ΑΓΡΟΤΙΚΕΣ ΠΕΡΙΟΧΕΣ—RURAL AREAS</b>									
<b>Αμφότερων των φύλων</b>	<b>856,6</b>	<b>876,0</b>	<b>886,8</b>	<b>877,2</b>	<b>851,7</b>	<b>873,7</b>	<b>876,3</b>	<b>857,0</b>	<b>Both sexes</b>
15 – 19 ετών ...	12,2	13,5	15,8	13,4	13,6	13,9	14,7	12,1	15 – 19 years
20 – 24 » ...	55,2	53,6	51,3	48,6	47,6	48,4	48,3	45,1	20 – 24 »
25 – 29 » ...	85,7	89,3	87,0	85,1	83,3	82,7	87,0	85,8	25 – 29 »
30 – 44 » ...	320,0	326,7	329,7	331,5	314,8	327,6	326,9	320,1	30 – 44 »
45 – 64 » ...	345,3	351,9	362,9	356,1	350,3	358,2	358,0	353,4	45 – 64 »
65 ετών και άνω ...	38,3	41,2	40,3	42,6	42,2	43,0	41,4	40,6	65 years and over
<b>Άρρενες</b>	<b>557,2</b>	<b>563,0</b>	<b>565,7</b>	<b>562,1</b>	<b>547,9</b>	<b>554,3</b>	<b>557,2</b>	<b>545,5</b>	<b>Males</b>
15 – 19 ετών ...	7,9	9,5	11,5	10,1	9,4	10,0	10,0	8,3	15 – 19 years
20 – 24 » ...	38,4	36,7	34,9	33,0	33,4	33,2	33,6	30,9	20 – 24 »
25 – 29 » ...	60,0	61,0	60,1	56,7	56,2	54,7	58,1	53,9	25 – 29 »
30 – 44 » ...	210,6	211,3	209,7	212,3	203,9	209,0	207,4	207,8	30 – 44 »
45 – 64 » ...	213,7	216,0	220,7	220,4	215,7	218,8	219,8	216,3	45 – 64 »
65 ετών και άνω ...	26,5	28,5	28,8	29,6	29,2	28,8	28,3	28,3	65 years and over
<b>Θήλειες</b>	<b>299,4</b>	<b>313,1</b>	<b>321,1</b>	<b>315,1</b>	<b>303,7</b>	<b>319,3</b>	<b>319,1</b>	<b>311,5</b>	<b>Females</b>
15 – 19 ετών ...	4,3	4,0	4,3	3,3	4,2	3,9	4,7	3,7	15 – 19 years
20 – 24 » ...	16,7	16,9	16,4	15,5	14,2	15,2	14,7	14,2	20 – 24 »
25 – 29 » ...	25,7	28,2	26,9	28,4	27,0	28,0	28,9	31,9	25 – 29 »
30 – 44 » ...	109,4	115,3	120,0	119,2	110,9	118,7	119,5	112,3	30 – 44 »
45 – 64 » ...	131,6	135,9	142,1	135,7	134,5	139,4	138,2	137,1	45 – 64 »
65 ετών και άνω ...	11,8	12,7	11,5	13,0	12,9	14,2	13,1	12,2	65 years and over

**III: 12. Άνεργοι ηλικίας 15 ετών και άνω, κατά φύλο, ομάδες ηλικιών και κατά αστικές, ημιαστικές και αγροτικές περιοχές: 2002 – 2007**
**Unemployed persons of 15 years and over, by sex, age groups and by urban, semi-urban and rural areas: 2002 – 2007**

Έρευνα Εργατικού Δυναμικού—Labour Force Survey

Σε χιλιάδες

In thousands

Φύλο και ομάδες ηλικιών	Αριθμός ανέργων—Number of unemployed								Sex and age groups
	2002				2003				
	Α΄ Τρίμηνο 1st Quarter	Β΄ Τρίμηνο 2nd Quarter	Γ΄ Τρίμηνο 3rd Quarter	Δ΄ Τρίμηνο 4th Quarter	Α΄ Τρίμηνο 1st Quarter	Β΄ Τρίμηνο 2nd Quarter	Γ΄ Τρίμηνο 3rd Quarter	Δ΄ Τρίμηνο 4th Quarter	
<b>ΣΥΝΟΛΟ ΕΛΛΑΔΟΣ—GREECE, TOTAL</b>									
<b>Αμφότερων των φύλων</b>	<b>524,0</b>	<b>462,1</b>	<b>458,9</b>	<b>476,0</b>	<b>487,7</b>	<b>441,8</b>	<b>439,2</b>	<b>471,1</b>	<b>Both sexes</b>
15 – 19 ετών ...	27,7	23,2	26,2	25,5	26,1	20,5	20,3	19,8	15 – 19 years
20 – 24 » ...	119,4	107,2	101,7	100,6	102,6	98,1	99,9	102,5	20 – 24 »
25 – 29 » ...	113,8	107,4	108,0	113,8	109,8	104,0	104,8	117,2	25 – 29 »
30 – 44 » ...	179,9	156,4	156,5	165,3	173,1	156,0	155,8	163,6	30 – 44 »
45 – 64 » ...	81,5	67,3	65,5	69,4	75,1	62,1	57,5	66,5	45 – 64 »
65 ετών και άνω ...	1,7	0,6	1,2	1,4	1,0	1,1	0,9	1,4	65 years and over
<b>Άρρενες</b>	<b>215,8</b>	<b>180,5</b>	<b>177,6</b>	<b>189,6</b>	<b>194,3</b>	<b>170,8</b>	<b>163,0</b>	<b>176,5</b>	<b>Males</b>
15 – 19 ετών ...	9,5	9,9	11,1	10,9	10,2	9,3	9,0	9,5	15 – 19 years
20 – 24 » ...	49,7	42,4	40,3	41,2	41,6	36,9	37,1	36,4	20 – 24 »
25 – 29 » ...	47,2	42,4	43,4	48,5	49,0	44,6	42,0	49,3	25 – 29 »
30 – 44 » ...	67,1	52,8	50,8	54,7	57,5	50,9	47,8	49,2	30 – 44 »
45 – 64 » ...	40,8	32,4	31,2	33,1	34,9	28,1	26,5	31,2	45 – 64 »
65 ετών και άνω ...	1,4	0,6	0,9	1,2	1,0	1,0	0,6	0,9	65 years and over
<b>Θήλειες</b>	<b>308,3</b>	<b>281,6</b>	<b>281,3</b>	<b>286,4</b>	<b>293,4</b>	<b>271,0</b>	<b>276,3</b>	<b>294,6</b>	<b>Females</b>
15 – 19 ετών ...	18,2	13,3	15,1	14,5	15,9	11,2	11,3	10,2	15 – 19 years
20 – 24 » ...	69,6	64,8	61,4	59,5	61,0	61,1	62,8	66,1	20 – 24 »
25 – 29 » ...	66,6	65,0	64,6	65,3	60,8	59,4	62,8	67,9	25 – 29 »
30 – 44 » ...	112,8	103,6	105,7	110,5	115,6	105,2	108,0	114,4	30 – 44 »
45 – 64 » ...	40,7	34,9	34,3	36,3	40,2	33,9	31,0	35,3	45 – 64 »
65 ετών και άνω ...	0,3	—	0,3	0,3	—	0,1	0,3	0,5	65 years and over
<b>ΑΣΤΙΚΕΣ ΠΕΡΙΟΧΕΣ—URBAN AREAS</b>									
<b>Αμφότερων των φύλων</b>	<b>363,2</b>	<b>334,0</b>	<b>336,7</b>	<b>336,5</b>	<b>332,2</b>	<b>317,3</b>	<b>319,1</b>	<b>333,1</b>	<b>Both sexes</b>
15 – 19 ετών ...	17,6	14,7	15,8	14,9	17,2	13,4	13,1	12,1	15 – 19 years
20 – 24 » ...	80,8	72,4	68,7	66,8	64,8	64,1	65,5	66,8	20 – 24 »
25 – 29 » ...	78,6	76,5	78,0	79,0	75,8	76,6	76,4	85,1	25 – 29 »
30 – 44 » ...	127,4	118,3	120,7	122,1	120,3	115,4	118,3	119,2	30 – 44 »
45 – 64 » ...	57,7	51,7	52,5	52,6	53,2	47,1	45,2	49,2	45 – 64 »
65 ετών και άνω ...	1,1	0,4	0,9	1,1	0,9	0,7	0,6	0,7	65 years and over
<b>Άρρενες</b>	<b>143,6</b>	<b>128,7</b>	<b>130,5</b>	<b>134,3</b>	<b>129,3</b>	<b>121,7</b>	<b>117,7</b>	<b>120,0</b>	<b>Males</b>
15 – 19 ετών ...	6,5	6,7	7,0	6,7	7,6	6,3	6,4	6,2	15 – 19 years
20 – 24 » ...	32,2	27,7	27,3	27,6	25,8	24,2	24,2	24,0	20 – 24 »
25 – 29 » ...	30,8	30,4	31,7	33,8	33,4	33,3	30,1	33,5	25 – 29 »
30 – 44 » ...	44,8	38,8	39,1	40,9	38,2	37,3	36,2	33,9	30 – 44 »
45 – 64 » ...	28,3	24,7	24,6	24,4	23,3	19,9	20,3	22,0	45 – 64 »
65 ετών και άνω ...	0,8	0,4	0,8	1,0	0,9	0,7	0,5	0,5	65 years and over
<b>Θήλειες</b>	<b>219,7</b>	<b>205,2</b>	<b>206,1</b>	<b>202,2</b>	<b>203,0</b>	<b>195,6</b>	<b>201,4</b>	<b>213,1</b>	<b>Females</b>
15 – 19 ετών ...	11,1	8,0	8,8	8,2	9,6	7,1	6,6	6,0	15 – 19 years
20 – 24 » ...	48,7	44,8	41,5	39,2	39,0	40,0	41,3	42,7	20 – 24 »
25 – 29 » ...	47,7	46,1	46,3	45,2	42,3	43,3	46,3	51,6	25 – 29 »
30 – 44 » ...	82,6	79,5	81,6	81,2	82,1	78,1	82,1	85,3	30 – 44 »
45 – 64 » ...	29,4	27,0	27,8	28,2	29,9	27,2	24,9	27,2	45 – 64 »
65 ετών και άνω ...	0,3	—	0,1	0,1	—	—	0,1	0,3	65 years and over

Πίνακας—Table III: 12. Συνέχεια—Continued

<i>Σε χιλιάδες</i>	Αριθμός ανέργων—Number of unemployed								<i>In thousands</i>
Φύλο και ομάδες ηλικιών	2002				2003				Sex and age groups
	Α΄ Τρίμηνο	Β΄ Τρίμηνο	Γ΄ Τρίμηνο	Δ΄ Τρίμηνο	Α΄ Τρίμηνο	Β΄ Τρίμηνο	Γ΄ Τρίμηνο	Δ΄ Τρίμηνο	
	1st Quarter	2nd Quarter	3rd Quarter	4th Quarter	1st Quarter	2nd Quarter	3rd Quarter	4th Quarter	
<b>ΗΜΙΑΣΤΙΚΕΣ ΠΕΡΙΟΧΕΣ—SEMI-URBAN AREAS</b>									
<b>Αμφότερων των φύλων</b>	<b>71,7</b>	<b>58,4</b>	<b>55,4</b>	<b>61,9</b>	<b>66,0</b>	<b>54,6</b>	<b>52,3</b>	<b>57,7</b>	<b>Both sexes</b>
15 – 19 ετών ...	3,8	2,1	3,2	3,6	2,6	2,5	3,0	3,2	15 – 19 years
20 – 24 » ...	16,5	15,0	14,2	13,8	15,2	13,0	13,4	13,3	20 – 24 »
25 – 29 » ...	16,2	15,0	13,8	15,3	14,6	11,4	11,0	12,8	25 – 29 »
30 – 44 » ...	24,5	19,4	17,9	21,0	24,9	20,0	18,5	19,6	30 – 44 »
45 – 64 » ...	10,4	6,8	6,2	8,1	8,7	7,5	6,2	8,5	45 – 64 »
65 ετών και άνω ...	0,3	0,1	0,1	0,2	—	0,1	0,1	0,4	65 years and over
<b>Άρρενες</b> .....	<b>30,3</b>	<b>22,2</b>	<b>20,4</b>	<b>23,6</b>	<b>26,3</b>	<b>19,1</b>	<b>17,6</b>	<b>22,3</b>	<b>Males</b>
15 – 19 ετών ...	1,1	0,6	1,5	1,5	0,8	1,2	1,0	1,5	15 – 19 years
20 – 24 » ...	6,5	6,1	5,2	5,2	6,6	4,6	5,0	4,6	20 – 24 »
25 – 29 » ...	7,1	5,6	4,9	5,8	6,3	4,5	4,8	6,6	25 – 29 »
30 – 44 » ...	10,3	6,7	5,7	6,9	8,1	5,1	4,2	5,3	30 – 44 »
45 – 64 » ...	5,1	3,0	3,0	4,0	4,5	3,7	2,6	4,1	45 – 64 »
65 ετών και άνω ...	0,3	0,1	0,1	0,2	—	—	—	0,1	65 years and over
<b>Θήλειες</b> .....	<b>41,4</b>	<b>36,2</b>	<b>35,1</b>	<b>38,3</b>	<b>39,8</b>	<b>35,5</b>	<b>34,7</b>	<b>35,4</b>	<b>Females</b>
15 – 19 ετών ...	2,7	1,5	1,7	2,1	1,8	1,3	2,0	1,7	15 – 19 years
20 – 24 » ...	10,0	8,9	9,1	8,6	8,5	8,4	8,4	8,7	20 – 24 »
25 – 29 » ...	9,1	9,4	8,9	9,4	8,4	6,9	6,2	6,1	25 – 29 »
30 – 44 » ...	14,2	12,7	12,2	14,0	16,9	14,9	14,3	14,2	30 – 44 »
45 – 64 » ...	5,3	3,7	3,2	4,2	4,2	3,9	3,7	4,3	45 – 64 »
65 ετών και άνω ...	—	—	—	—	—	0,1	0,1	0,3	65 years and over
<b>ΑΓΡΟΤΙΚΕΣ ΠΕΡΙΟΧΕΣ—RURAL AREAS</b>									
<b>Αμφότερων των φύλων</b>	<b>89,1</b>	<b>69,7</b>	<b>66,8</b>	<b>77,6</b>	<b>89,5</b>	<b>69,9</b>	<b>67,9</b>	<b>80,2</b>	<b>Both sexes</b>
15 – 19 ετών ...	6,3	6,4	7,1	7,0	6,2	4,6	4,2	4,4	15 – 19 years
20 – 24 » ...	22,0	19,7	18,7	20,1	22,6	21,0	21,0	22,5	20 – 24 »
25 – 29 » ...	19,1	15,9	16,2	19,6	19,4	16,1	17,5	19,4	25 – 29 »
30 – 44 » ...	28,0	18,7	17,8	22,2	27,9	20,6	19,0	24,9	30 – 44 »
45 – 64 » ...	13,5	8,8	6,8	8,7	13,2	7,4	6,1	8,8	45 – 64 »
65 ετών και άνω ...	0,3	0,2	0,2	0,2	0,2	0,2	0,1	0,3	65 years and over
<b>Άρρενες</b> .....	<b>41,9</b>	<b>29,6</b>	<b>26,7</b>	<b>31,8</b>	<b>38,8</b>	<b>30,1</b>	<b>27,6</b>	<b>34,1</b>	<b>Males</b>
15 – 19 ετών ...	1,9	2,6	2,6	2,7	1,7	1,9	1,6	1,9	15 – 19 years
20 – 24 » ...	11,0	8,6	7,8	8,4	9,2	8,2	7,9	7,8	20 – 24 »
25 – 29 » ...	9,3	6,4	6,9	9,0	9,3	6,8	7,1	9,2	25 – 29 »
30 – 44 » ...	12,0	7,3	5,9	6,9	11,3	8,4	7,3	10,0	30 – 44 »
45 – 64 » ...	7,4	4,6	3,5	4,8	7,1	4,6	3,6	5,1	45 – 64 »
65 ετών και άνω ...	0,3	0,2	—	—	0,2	0,2	0,1	0,3	65 years and over
<b>Θήλειες</b> .....	<b>47,2</b>	<b>40,1</b>	<b>40,1</b>	<b>45,8</b>	<b>50,7</b>	<b>39,8</b>	<b>40,2</b>	<b>46,1</b>	<b>Females</b>
15 – 19 ετών ...	4,4	3,8	4,6	4,3	4,5	2,8	2,6	2,6	15 – 19 years
20 – 24 » ...	11,0	11,1	10,8	11,6	13,4	12,8	13,1	14,7	20 – 24 »
25 – 29 » ...	9,8	9,6	9,4	10,6	10,0	9,3	10,4	10,2	25 – 29 »
30 – 44 » ...	16,0	11,3	11,9	15,2	16,6	12,2	11,7	14,9	30 – 44 »
45 – 64 » ...	6,1	4,2	3,3	3,9	6,1	2,8	2,5	3,7	45 – 64 »
65 ετών και άνω ...	—	—	0,2	0,2	—	—	—	—	65 years and over

Πίνακας—Table III: 12. Συνέχεια—Continued

Σε χιλιάδες Φύλο και ομάδες ηλικιών	Αριθμός ανέργων—Number of unemployed								In thousands Sex and age groups
	2004				2005				
	Α΄ Τρίμηνο 1st Quarter	Β΄ Τρίμηνο 2nd Quarter	Γ΄ Τρίμηνο 3rd Quarter	Δ΄ Τρίμηνο 4th Quarter	Α΄ Τρίμηνο 1st Quarter	Β΄ Τρίμηνο 2nd Quarter	Γ΄ Τρίμηνο 3rd Quarter	Δ΄ Τρίμηνο 4th Quarter	
<b>ΣΥΝΟΛΟ ΕΛΛΑΔΟΣ—GREECE TOTAL</b>									
<b>Αμφότερων των φύλων</b>	<b>543,8</b>	<b>492,7</b>	<b>485,9</b>	<b>500,4</b>	<b>502,5</b>	<b>466,9</b>	<b>469,8</b>	<b>470,9</b>	<b>Both sexes</b>
15 – 19 ετών ...	31,2	23,9	21,5	19,5	19,6	18,7	19,7	20,6	15 – 19 years
20 – 24 » ...	110,3	102,3	94,1	99,3	91,1	86,8	87,1	86,8	20 – 24 »
25 – 29 » ...	109,8	105,1	107,8	109,1	107,2	98,9	100,7	98,3	25 – 29 »
30 – 44 » ...	202,7	182,7	184,4	187,4	191,6	181,6	181,4	181,4	30 – 44 »
45 – 64 » ...	89,1	77,5	77,5	84,0	91,5	79,6	79,5	82,4	45 – 64 »
65 ετών και άνω ...	0,7	1,1	0,5	1,1	1,3	1,3	1,2	1,3	65 years and over
<b>Άρρενες</b>	<b>211,6</b>	<b>181,7</b>	<b>175,5</b>	<b>183,8</b>	<b>187,6</b>	<b>166,8</b>	<b>172,5</b>	<b>175,1</b>	<b>Males</b>
15 – 19 ετών ...	12,8	10,5	7,8	7,1	7,5	7,9	8,7	8,7	15 – 19 years
20 – 24 » ...	44,1	38,1	35,4	38,3	37,4	32,0	34,3	33,9	20 – 24 »
25 – 29 » ...	47,0	42,1	42,3	42,0	40,9	35,4	36,7	35,0	25 – 29 »
30 – 44 » ...	63,9	56,2	54,4	56,8	60,9	57,0	58,5	63,0	30 – 44 »
45 – 64 » ...	43,2	34,3	35,6	39,3	40,4	34,0	33,9	34,1	45 – 64 »
65 ετών και άνω ...	0,6	0,5	0,1	0,3	0,4	0,5	0,4	0,4	65 years and over
<b>Θήλειες</b>	<b>332,2</b>	<b>311,0</b>	<b>310,4</b>	<b>316,5</b>	<b>314,9</b>	<b>300,0</b>	<b>297,3</b>	<b>295,8</b>	<b>Females</b>
15 – 19 ετών ...	18,3	13,4	13,7	12,4	12,0	10,8	11,1	11,9	15 – 19 years
20 – 24 » ...	66,2	64,2	58,7	61,0	53,7	54,8	52,8	52,9	20 – 24 »
25 – 29 » ...	62,8	63,0	65,6	67,1	66,3	63,5	64,0	63,4	25 – 29 »
30 – 44 » ...	138,9	126,5	130,0	130,6	130,7	124,6	123,0	118,5	30 – 44 »
45 – 64 » ...	45,9	43,2	41,9	44,7	51,1	45,6	45,7	48,3	45 – 64 »
65 ετών και άνω ...	0,2	0,7	0,4	0,8	0,9	0,8	0,8	0,9	65 years and over
<b>ΑΣΤΙΚΕΣ ΠΕΡΙΟΧΕΣ—URBAN AREAS</b>									
<b>Αμφότερων των φύλων</b>	<b>362,3</b>	<b>341,5</b>	<b>346,5</b>	<b>346,3</b>	<b>344,3</b>	<b>329,9</b>	<b>339,6</b>	<b>329,7</b>	<b>Both sexes</b>
15 – 19 ετών ...	19,5	15,6	13,3	11,5	11,1	10,0	11,5	12,5	15 – 19 years
20 – 24 » ...	71,1	68,7	61,7	63,8	58,3	57,3	57,6	57,2	20 – 24 »
25 – 29 » ...	73,5	73,6	78,0	79,5	76,3	71,3	73,9	68,6	25 – 29 »
30 – 44 » ...	135,9	127,5	134,8	130,3	132,5	130,8	133,8	128,6	30 – 44 »
45 – 64 » ...	61,5	55,1	58,1	60,2	64,8	59,4	61,5	61,9	45 – 64 »
65 ετών και άνω ...	0,7	1,0	0,5	1,0	1,1	1,2	1,2	1,0	65 years and over
<b>Άρρενες</b>	<b>135,5</b>	<b>120,4</b>	<b>124,0</b>	<b>123,1</b>	<b>125,9</b>	<b>117,0</b>	<b>124,6</b>	<b>121,8</b>	<b>Males</b>
15 – 19 ετών ...	9,3	7,5	5,6	4,4	4,8	4,4	5,5	5,7	15 – 19 years
20 – 24 » ...	27,2	24,2	22,8	24,3	23,4	21,6	22,4	21,2	20 – 24 »
25 – 29 » ...	30,9	28,5	29,8	29,3	29,0	25,8	27,7	25,8	25 – 29 »
30 – 44 » ...	39,1	37,0	39,4	37,5	41,5	40,8	43,8	44,9	30 – 44 »
45 – 64 » ...	28,5	22,8	26,4	27,4	26,9	23,9	24,9	23,8	45 – 64 »
65 ετών και άνω ...	0,6	0,5	0,1	0,2	0,3	0,4	0,4	0,3	65 years and over
<b>Θήλειες</b>	<b>226,9</b>	<b>221,1</b>	<b>222,5</b>	<b>223,2</b>	<b>218,4</b>	<b>212,9</b>	<b>214,9</b>	<b>207,9</b>	<b>Females</b>
15 – 19 ετών ...	10,3	8,0	7,8	7,1	6,3	5,5	6,0	6,7	15 – 19 years
20 – 24 » ...	43,9	44,5	38,9	39,5	34,9	35,7	35,2	36,0	20 – 24 »
25 – 29 » ...	42,7	45,1	48,2	50,2	47,3	45,5	46,2	42,8	25 – 29 »
30 – 44 » ...	96,8	90,5	95,4	92,7	91,1	90,0	90,0	83,7	30 – 44 »
45 – 64 » ...	33,0	32,4	31,8	32,9	37,9	35,5	36,7	38,0	45 – 64 »
65 ετών και άνω ...	0,2	0,6	0,4	0,8	0,9	0,8	0,8	0,7	65 years and over

Πίνακας—Table III: 12. Συνέχεια—Continued

Σε χιλιάδες Φύλο και ομάδες ηλικιών	Αριθμός ανέργων—Number of unemployed								In thousands Sex and age groups
	2004				2005				
	Α΄ Τρίμηνο 1st Quarter	Β΄ Τρίμηνο 2nd Quarter	Γ΄ Τρίμηνο 3rd Quarter	Δ΄ Τρίμηνο 4th Quarter	Α΄ Τρίμηνο 1st Quarter	Β΄ Τρίμηνο 2nd Quarter	Γ΄ Τρίμηνο 3rd Quarter	Δ΄ Τρίμηνο 4th Quarter	
<b>ΗΜΙΑΣΤΙΚΕΣ ΠΕΡΙΟΧΕΣ—SEMI-URBAN AREAS</b>									
<b>Αμφότερων των φύλων</b>	<b>73,4</b>	<b>64,4</b>	<b>61,4</b>	<b>65,4</b>	<b>65,8</b>	<b>55,7</b>	<b>54,7</b>	<b>58,1</b>	<b>Both sexes</b>
15 – 19 ετών ...	3,8	2,8	3,4	3,5	2,9	2,9	2,5	2,3	15 – 19 years
20 – 24 » ...	15,3	13,0	13,1	14,1	13,6	11,0	12,5	12,9	20 – 24 »
25 – 29 » ...	16,8	14,6	14,4	14,4	14,0	12,1	12,4	14,4	25 – 29 »
30 – 44 » ...	25,9	23,0	21,4	23,8	25,4	21,8	20,4	21,4	30 – 44 »
45 – 64 » ...	11,7	10,9	9,1	9,7	10,0	7,8	6,8	7,0	45 – 64 »
65 ετών και άνω ...	—	0,1	—	—	0,1	—	—	0,1	65 years and over
<b>Άρρενες</b>	<b>30,1</b>	<b>25,2</b>	<b>22,4</b>	<b>24,8</b>	<b>23,3</b>	<b>19,5</b>	<b>18,3</b>	<b>20,1</b>	<b>Males</b>
15 – 19 ετών ...	1,2	1,0	1,3	1,3	1,2	1,3	1,2	1,1	15 – 19 years
20 – 24 » ...	7,0	5,6	5,1	5,5	5,7	4,6	5,0	4,8	20 – 24 »
25 – 29 » ...	7,7	6,0	5,6	6,0	4,8	3,8	4,1	4,4	25 – 29 »
30 – 44 » ...	8,5	7,2	6,4	7,6	7,3	6,5	5,4	6,8	30 – 44 »
45 – 64 » ...	5,7	5,3	4,0	4,4	4,3	3,4	2,6	3,0	45 – 64 »
65 ετών και άνω ...	—	—	—	—	—	—	—	0,1	65 years and over
<b>Θήλειες</b>	<b>43,3</b>	<b>39,2</b>	<b>39,0</b>	<b>40,6</b>	<b>42,5</b>	<b>36,1</b>	<b>36,3</b>	<b>38,0</b>	<b>Females</b>
15 – 19 ετών ...	2,6	1,8	2,1	2,2	1,7	1,6	1,3	1,2	15 – 19 years
20 – 24 » ...	8,2	7,4	8,0	8,6	7,9	6,4	7,5	8,2	20 – 24 »
25 – 29 » ...	9,1	8,6	8,8	8,4	9,1	8,4	8,3	10,0	25 – 29 »
30 – 44 » ...	17,4	15,8	15,0	16,2	18,0	15,4	15,0	14,6	30 – 44 »
45 – 64 » ...	5,9	5,6	5,1	5,3	5,7	4,4	4,2	4,0	45 – 64 »
65 ετών και άνω ...	—	0,1	—	—	0,1	—	—	—	65 years and over
<b>ΑΓΡΟΤΙΚΕΣ ΠΕΡΙΟΧΕΣ—RURAL AREAS</b>									
<b>Αμφότερων των φύλων</b>	<b>108,1</b>	<b>86,8</b>	<b>77,9</b>	<b>88,6</b>	<b>92,4</b>	<b>81,3</b>	<b>75,6</b>	<b>83,1</b>	<b>Both sexes</b>
15 – 19 ετών ...	7,8	5,6	4,8	4,5	5,5	5,8	5,7	5,8	15 – 19 years
20 – 24 » ...	23,9	20,6	19,4	21,4	19,3	18,5	17,1	16,7	20 – 24 »
25 – 29 » ...	19,5	16,9	15,4	15,2	17,0	15,5	14,4	15,4	25 – 29 »
30 – 44 » ...	40,9	32,2	28,2	33,3	33,9	29,0	27,2	31,5	30 – 44 »
45 – 64 » ...	15,9	11,5	10,2	14,1	16,7	12,4	11,2	13,5	45 – 64 »
65 ετών και άνω ...	—	—	—	0,1	0,1	0,1	—	0,2	65 years and over
<b>Άρρενες</b>	<b>46,0</b>	<b>36,1</b>	<b>29,1</b>	<b>35,9</b>	<b>38,4</b>	<b>30,3</b>	<b>29,5</b>	<b>33,1</b>	<b>Males</b>
15 – 19 ετών ...	2,4	2,0	0,9	1,3	1,5	2,2	1,9	1,9	15 – 19 years
20 – 24 » ...	9,9	8,3	7,5	8,5	8,3	5,8	7,0	7,9	20 – 24 »
25 – 29 » ...	8,5	7,6	6,8	6,8	7,2	5,8	4,9	4,7	25 – 29 »
30 – 44 » ...	16,3	12,0	8,6	11,7	12,2	9,8	9,3	11,3	30 – 44 »
45 – 64 » ...	9,0	6,2	5,2	7,6	9,2	6,7	6,4	7,3	45 – 64 »
65 ετών και άνω ...	—	—	—	0,1	0,1	0,1	—	—	65 years and over
<b>Θήλειες</b>	<b>62,1</b>	<b>50,7</b>	<b>48,9</b>	<b>52,7</b>	<b>54,0</b>	<b>50,9</b>	<b>46,1</b>	<b>49,9</b>	<b>Females</b>
15 – 19 ετών ...	5,4	3,6	3,9	3,1	4,1	3,6	3,8	3,9	15 – 19 years
20 – 24 » ...	14,0	12,3	11,8	12,9	11,0	12,7	10,1	8,7	20 – 24 »
25 – 29 » ...	11,0	9,3	8,6	8,4	9,8	9,7	9,4	10,6	25 – 29 »
30 – 44 » ...	24,7	20,3	19,6	21,7	21,7	19,3	17,9	20,2	30 – 44 »
45 – 64 » ...	7,0	5,2	5,0	6,5	7,5	5,6	4,8	6,2	45 – 64 »
65 ετών και άνω ...	—	—	—	—	—	—	—	0,2	65 years and over

Πίνακας—Table III: 12. Συνέχεια—Continued

Σε χιλιάδες Φύλο και ομάδες ηλικιών	Αριθμός ανέργων—Number of unemployed								In thousands Sex and age groups
	2006				2007				
	Α΄ Τρίμηνο 1st Quarter	Β΄ Τρίμηνο 2nd Quarter	Γ΄ Τρίμηνο 3rd Quarter	Δ΄ Τρίμηνο 4th Quarter	Α΄ Τρίμηνο 1st Quarter	Β΄ Τρίμηνο 2nd Quarter	Γ΄ Τρίμηνο 3rd Quarter	Δ΄ Τρίμηνο 4th Quarter	
ΣΥΝΟΛΟ ΕΛΛΑΔΟΣ—GREECE, TOTAL									
<b>Αμφότερων των φύλων</b>	<b>473,1</b>	<b>427,4</b>	<b>408,3</b>	<b>429,1</b>	<b>445,7</b>	<b>398,0</b>	<b>387,5</b>	<b>396,5</b>	<b>Both sexes</b>
15 – 19 ετών ...	18,9	18,9	17,5	17,3	16,1	13,6	13,5	14,3	15 – 19 years
20 – 24 » ...	85,8	78,0	76,8	81,9	76,8	66,5	67,4	66,5	20 – 24 »
25 – 29 » ...	99,9	93,9	92,4	90,6	97,0	95,8	94,2	96,1	25 – 29 »
30 – 44 » ...	180,4	163,4	155,3	165,4	175,3	152,7	147,1	151,4	30 – 44 »
45 – 64 » ...	86,2	72,3	65,7	73,0	79,5	68,3	64,4	67,3	45 – 64 »
65 ετών και άνω ...	1,8	0,9	0,5	0,9	0,9	1,2	0,8	1,0	65 years and over
<b>Άρρενες</b>	<b>182,5</b>	<b>160,9</b>	<b>147,6</b>	<b>158,7</b>	<b>166,8</b>	<b>144,0</b>	<b>142,3</b>	<b>151,4</b>	<b>Males</b>
15 – 19 ετών ...	9,5	9,8	8,8	8,6	7,3	5,3	6,3	6,6	15 – 19 years
20 – 24 » ...	32,0	28,6	27,2	30,8	30,7	23,3	23,0	26,2	20 – 24 »
25 – 29 » ...	39,3	37,1	34,1	36,0	40,0	40,2	40,5	41,7	25 – 29 »
30 – 44 » ...	65,2	52,8	50,6	54,6	57,8	48,1	46,6	50,7	30 – 44 »
45 – 64 » ...	35,5	32,0	26,6	28,2	30,4	26,3	25,3	25,5	45 – 64 »
65 ετών και άνω ...	1,0	0,5	0,2	0,6	0,6	0,9	0,6	0,8	65 years and over
<b>Θήλειες</b>	<b>290,6</b>	<b>266,5</b>	<b>260,7</b>	<b>270,4</b>	<b>278,8</b>	<b>254,0</b>	<b>245,3</b>	<b>245,1</b>	<b>Females</b>
15 – 19 ετών ...	9,5	9,0	8,7	8,8	8,8	8,3	7,3	7,7	15 – 19 years
20 – 24 » ...	53,8	49,4	49,5	51,1	46,1	43,3	44,4	40,2	20 – 24 »
25 – 29 » ...	60,7	56,9	58,3	54,6	57,0	55,6	53,7	54,4	25 – 29 »
30 – 44 » ...	115,2	110,6	104,7	110,8	117,5	104,6	100,6	100,7	30 – 44 »
45 – 64 » ...	50,6	40,3	39,2	44,8	49,1	42,0	39,1	41,8	45 – 64 »
65 ετών και άνω ...	0,8	0,4	0,3	0,3	0,3	0,3	0,2	0,2	65 years and over
ΑΣΤΙΚΕΣ ΠΕΡΙΟΧΕΣ—URBAN AREAS									
<b>Αμφότερων των φύλων</b>	<b>320,8</b>	<b>304,4</b>	<b>299,2</b>	<b>312,8</b>	<b>307,3</b>	<b>284,9</b>	<b>287,2</b>	<b>279,1</b>	<b>Both sexes</b>
15 – 19 ετών ...	11,3	11,9	11,2	12,1	9,9	8,2	8,6	9,7	15 – 19 years
20 – 24 » ...	54,4	50,6	49,7	53,4	49,8	42,7	46,3	43,9	20 – 24 »
25 – 29 » ...	70,8	67,8	67,7	65,7	67,1	69,5	69,6	68,4	25 – 29 »
30 – 44 » ...	121,3	117,5	116,8	122,1	121,9	110,6	112,3	108,6	30 – 44 »
45 – 64 » ...	61,7	55,7	53,2	58,6	57,9	52,9	49,9	47,7	45 – 64 »
65 ετών και άνω ...	1,2	0,8	0,5	0,8	0,6	0,9	0,6	0,8	65 years and over
<b>Άρρενες</b>	<b>123,3</b>	<b>116,3</b>	<b>109,2</b>	<b>117,7</b>	<b>114,1</b>	<b>103,4</b>	<b>107,4</b>	<b>105,2</b>	<b>Males</b>
15 – 19 ετών ...	6,2	6,8	5,9	6,1	4,8	3,5	4,2	4,4	15 – 19 years
20 – 24 » ...	19,3	18,0	17,9	21,4	20,4	15,3	17,3	18,4	20 – 24 »
25 – 29 » ...	29,2	28,6	26,6	27,8	29,2	30,6	31,7	29,9	25 – 29 »
30 – 44 » ...	44,3	38,4	38,0	40,1	38,5	33,9	34,7	35,7	30 – 44 »
45 – 64 » ...	23,6	24,1	20,5	21,9	20,8	19,3	18,9	16,1	45 – 64 »
65 ετών και άνω ...	0,8	0,4	0,2	0,5	0,5	0,8	0,5	0,7	65 years and over
<b>Θήλειες</b>	<b>197,4</b>	<b>188,1</b>	<b>190,0</b>	<b>195,1</b>	<b>193,2</b>	<b>181,5</b>	<b>179,9</b>	<b>174,0</b>	<b>Females</b>
15 – 19 ετών ...	5,1	5,2	5,3	6,0	5,1	4,6	4,4	5,2	15 – 19 years
20 – 24 » ...	35,1	32,6	31,7	32,1	29,4	27,4	28,9	25,6	20 – 24 »
25 – 29 » ...	41,7	39,2	41,2	37,9	37,9	38,9	37,9	38,6	25 – 29 »
30 – 44 » ...	77,0	79,1	78,8	82,0	83,5	76,7	77,6	72,9	30 – 44 »
45 – 64 » ...	38,1	31,6	32,7	36,8	37,1	33,6	30,9	31,6	45 – 64 »
65 ετών και άνω ...	0,5	0,4	0,3	0,3	0,2	0,2	0,1	0,1	65 years and over

Πίνακας—Table III: 12. Συνέχεια—Continued

Σε χιλιάδες		Αριθμός ανέργων—Number of unemployed								In thousands	
Φύλο και ομάδες ηλικιών		2006				2007				Sex and age groups	
		Α΄ Τρίμηνο 1st Quarter	Β΄ Τρίμηνο 2nd Quarter	Γ΄ Τρίμηνο 3rd Quarter	Δ΄ Τρίμηνο 4th Quarter	Α΄ Τρίμηνο 1st Quarter	Β΄ Τρίμηνο 2nd Quarter	Γ΄ Τρίμηνο 3rd Quarter	Δ΄ Τρίμηνο 4th Quarter		
<b>ΗΜΙΑΣΤΙΚΕΣ ΠΕΡΙΟΧΕΣ—SEMI-URBAN AREAS</b>											
<b>Αμφότερων των φύλων</b>	<b>59,6</b>	<b>50,5</b>	<b>49,1</b>	<b>52,9</b>	<b>61,1</b>	<b>52,1</b>	<b>46,8</b>	<b>50,5</b>	<b>Both sexes</b>		
15 – 19 ετών ...	2,3	2,6	2,6	2,2	2,8	3,2	2,4	1,6	15 – 19 years		
20 – 24 » ...	14,0	12,2	11,2	12,3	12,1	10,4	9,0	9,6	20 – 24 »		
25 – 29 » ...	12,0	11,3	12,3	12,4	14,8	12,8	12,3	13,0	25 – 29 »		
30 – 44 » ...	23,8	19,4	17,7	20,1	23,4	18,7	16,1	18,9	30 – 44 »		
45 – 64 » ...	7,3	5,0	5,4	6,0	8,1	7,0	6,9	7,5	45 – 64 »		
65 ετών και άνω ...	0,2	—	—	—	—	—	—	—	65 years and over		
<b>Άρρενες</b>	<b>20,6</b>	<b>17,2</b>	<b>16,7</b>	<b>18,1</b>	<b>23,5</b>	<b>17,9</b>	<b>16,1</b>	<b>18,8</b>	<b>Males</b>		
15 – 19 ετών ...	1,5	1,6	1,4	1,2	1,1	1,2	0,8	0,6	15 – 19 years		
20 – 24 » ...	5,5	4,2	3,3	3,6	4,3	2,5	1,6	2,6	20 – 24 »		
25 – 29 » ...	3,2	2,7	3,3	3,6	5,7	4,8	4,8	5,8	25 – 29 »		
30 – 44 » ...	6,8	6,2	5,9	6,9	8,6	6,2	5,6	5,9	30 – 44 »		
45 – 64 » ...	3,5	2,5	2,8	2,8	3,9	3,1	3,4	3,9	45 – 64 »		
65 ετών και άνω ...	0,2	—	—	—	—	—	—	—	65 years and over		
<b>Θήλειες</b>	<b>39,0</b>	<b>33,3</b>	<b>32,4</b>	<b>34,9</b>	<b>37,6</b>	<b>34,2</b>	<b>30,7</b>	<b>31,7</b>	<b>Females</b>		
15 – 19 ετών ...	0,8	1,0	1,2	1,0	1,7	2,0	1,6	0,9	15 – 19 years		
20 – 24 » ...	8,6	8,0	7,9	8,7	7,8	7,8	7,4	7,0	20 – 24 »		
25 – 29 » ...	8,8	8,6	9,0	8,8	9,1	8,0	7,5	7,2	25 – 29 »		
30 – 44 » ...	17,0	13,2	11,8	13,2	14,8	12,5	10,6	13,0	30 – 44 »		
45 – 64 » ...	3,8	2,5	2,6	3,3	4,2	3,9	3,5	3,5	45 – 64 »		
65 ετών και άνω ...	—	—	—	—	—	—	—	—	65 years and over		
<b>ΑΓΡΟΤΙΚΕΣ ΠΕΡΙΟΧΕΣ—RURAL AREAS</b>											
<b>Αμφότερων των φύλων</b>	<b>92,8</b>	<b>72,6</b>	<b>59,9</b>	<b>63,4</b>	<b>77,2</b>	<b>61,1</b>	<b>53,4</b>	<b>66,9</b>	<b>Both sexes</b>		
15 – 19 ετών ...	5,3	4,3	3,7	3,0	3,5	2,2	2,5	3,0	15 – 19 years		
20 – 24 » ...	17,4	15,2	15,9	16,2	15,0	13,5	12,2	13,0	20 – 24 »		
25 – 29 » ...	17,1	14,8	12,3	12,5	15,1	13,4	12,3	14,7	25 – 29 »		
30 – 44 » ...	35,3	26,5	20,8	23,2	29,9	23,4	18,7	23,9	30 – 44 »		
45 – 64 » ...	17,2	11,6	7,2	8,3	13,5	8,4	7,6	12,1	45 – 64 »		
65 ετών και άνω ...	0,4	0,1	—	0,1	0,3	0,2	0,2	0,2	65 years and over		
<b>Άρρενες</b>	<b>38,6</b>	<b>27,4</b>	<b>21,7</b>	<b>23,0</b>	<b>29,2</b>	<b>22,8</b>	<b>18,8</b>	<b>27,5</b>	<b>Males</b>		
15 – 19 ετών ...	1,8	1,5	1,5	1,2	1,5	0,6	1,3	1,5	15 – 19 years		
20 – 24 » ...	7,3	6,4	6,0	5,8	6,0	5,4	4,1	5,3	20 – 24 »		
25 – 29 » ...	6,9	5,8	4,2	4,6	5,1	4,8	4,1	6,1	25 – 29 »		
30 – 44 » ...	14,2	8,1	6,7	7,7	10,7	8,0	6,3	9,1	30 – 44 »		
45 – 64 » ...	8,4	5,4	3,3	3,5	5,7	3,9	3,0	5,4	45 – 64 »		
65 ετών και άνω ...	0,1	0,1	—	0,1	0,1	0,1	0,1	0,1	65 years and over		
<b>Θήλειες</b>	<b>54,2</b>	<b>45,2</b>	<b>38,3</b>	<b>40,4</b>	<b>48,0</b>	<b>38,3</b>	<b>34,7</b>	<b>39,4</b>	<b>Females</b>		
15 – 19 ετών ...	3,6	2,9	2,2	1,8	2,0	1,6	1,2	1,5	15 – 19 years		
20 – 24 » ...	10,1	8,8	9,9	10,3	8,9	8,0	8,1	7,7	20 – 24 »		
25 – 29 » ...	10,2	9,0	8,2	7,9	10,0	8,6	8,2	8,6	25 – 29 »		
30 – 44 » ...	21,1	18,3	14,1	15,6	19,2	15,4	12,4	14,8	30 – 44 »		
45 – 64 » ...	8,8	6,2	3,9	4,7	7,8	4,5	4,7	6,7	45 – 64 »		
65 ετών και άνω ...	0,3	—	—	—	0,2	0,1	0,1	0,1	65 years and over		

**III: 13. Απασχολούμενοι αλλοδαποί, κατά χώρα υπηκοότητας, φύλο και κλάδο οικονομικής δραστηριότητας. Σύνολο Ελλάδος**  
**Employed foreigners, by country of citizenship, sex and branch of economic activity. Greece, total**

Μόνιμος πληθυσμός της Απογραφής του 2001—Usual resident population of the 2001 Census

Χώρα υπηκοότητας και φύλο Country of citizenship and sex	Σύνολο Total	Γεωργία, κτηνο- τροφία, θήρα, δασοκο- μία, αλι- εία Agriculture, livestock, hunting, forestry, fishing	Ορυχεία, λατομεία Mining and quar- rying	Μετα- ποιητι- κές βιο- μηχανίες Manu- facturing	Παροχή ηλεκτρι- κού ρεύ- ματος, φυσικού αερίου, νερού Electricity, natural gas and water supply	Κατα- σκευές Construction	Εμπό- ριο, επι- σκευές, ξενοδο- χεία, εστιατό- ρια Trade, repairs, hotels and restauro- rants	Μετα- φορές, αποθη- κευση, επικοι- νωνίες Transport, storage and commu- nication	Ενδιάμε- σοι χρη- ματοπι- στωτικοί οργανι- σμοί Financial inter- medi- ation	Λοιπές υπηρε- σίες Other services	Δήλωσαν ασαφώς ή δε δήλωσαν κλάδο οικονο- μικής δραστη- ριότητας Branch of economic activity, vaguely or not declared
<b>ΑΜΦΟΤΕΡΩΝ ΤΩΝ ΦΥΛΩΝ—BOTH SEXES</b>											
<b>Σύνολο—Total</b> .....	<b>391.624</b>	<b>68.676</b>	<b>648</b>	<b>48.824</b>	<b>569</b>	<b>95.993</b>	<b>61.488</b>	<b>10.721</b>	<b>1.506</b>	<b>80.095</b>	<b>23.104</b>
<b>Ευρώπη—Europe</b> .....	<b>311.559</b>	<b>61.153</b>	<b>537</b>	<b>33.269</b>	<b>431</b>	<b>85.329</b>	<b>45.636</b>	<b>7.404</b>	<b>735</b>	<b>59.557</b>	<b>17.508</b>
<b>Χώρες ΕΕ—EU countries</b> .....	<b>15.987</b>	<b>781</b>	<b>12</b>	<b>1.344</b>	<b>38</b>	<b>627</b>	<b>4.239</b>	<b>1.541</b>	<b>329</b>	<b>5.632</b>	<b>1.444</b>
Αυστρία—Austria .....	471	39	2	48	1	19	132	40	2	154	34
Βέλγιο—Belgium .....	464	17	—	42	1	15	131	51	7	158	42
Γαλλία—France .....	1.772	66	—	136	3	75	390	144	59	746	153
Γερμανία—Germany .....	3.746	289	2	340	6	189	975	328	49	1.186	382
Δανία—Denmark .....	262	17	—	24	—	7	86	30	3	69	26
Ηνωμένο Βασίλειο—United Kingdom	4.641	147	4	319	1	160	1.163	502	115	1.851	379
Ιρλανδία—Ireland .....	183	3	—	7	—	4	43	15	6	89	16
Ισπανία—Spain .....	358	14	—	29	2	7	64	40	13	162	27
Ιταλία—Italy .....	2.269	62	1	237	22	102	700	170	37	706	232
Λουξεμβούργο—Luxembourg .....	15	1	—	3	—	2	1	—	—	6	2
Ολλανδία—Netherlands .....	857	69	—	71	—	19	265	125	15	213	80
Πορτογαλία—Portugal .....	104	7	1	15	—	5	19	12	9	32	4
Σουηδία—Sweden .....	640	37	2	61	2	19	190	61	12	205	51
Φινλανδία—Finland .....	205	13	—	12	—	4	80	23	2	55	16
<b>Νότια Ευρώπη—Southern Europe</b> ..	<b>228.889</b>	<b>47.431</b>	<b>444</b>	<b>25.427</b>	<b>277</b>	<b>72.992</b>	<b>31.309</b>	<b>4.401</b>	<b>272</b>	<b>34.114</b>	<b>12.222</b>
Αλβανία—Albania .....	226.300	47.059	441	25.202	273	72.656	30.550	4.282	265	33.520	12.052
Βοσνία - Ερζεγοβίνη—Bosnia and Herzegovina .....	164	24	—	16	—	21	37	4	—	56	6
Γιουγκοσλαβία—Yugoslavia .....	1.916	211	3	168	4	232	622	91	4	446	135
Κροατία—Croatia .....	93	8	—	8	—	4	16	11	2	40	4
Πρώην Γιουγκοσλαβική Δημοκρατία της Μακεδονίας (ΠΓΔΜ)—Former Yugoslavian Republic of Macedonia (FYROM) .....	368	127	—	27	—	77	66	10	—	38	23
Σλοβενία—Slovenia .....	26	2	—	3	—	1	11	—	1	6	2
Λοιπές χώρες—Other countries .....	22	—	—	3	—	1	7	3	—	8	—
<b>Ανατολική Ευρώπη—Eastern Europe</b>	<b>66.155</b>	<b>12.890</b>	<b>80</b>	<b>6.465</b>	<b>113</b>	<b>11.689</b>	<b>9.978</b>	<b>1.387</b>	<b>125</b>	<b>19.637</b>	<b>3.791</b>
Βουλγαρία—Bulgaria .....	23.147	7.586	29	1.515	20	2.495	3.044	413	31	6.730	1.284
Λευκορωσία—Belarus .....	198	27	—	25	1	15	33	4	1	83	9
Μολδαβία—Republic of Moldova .....	3.859	460	3	270	4	463	654	55	8	1.763	179
Ουγγαρία—Hungary .....	180	20	—	16	—	15	48	11	1	49	20
Ουκρανία—Ukraine .....	8.356	485	6	606	9	858	1.451	169	16	4.328	428
Πολωνία—Poland .....	7.333	214	19	770	3	2.664	965	167	16	2.102	413
Ρουμανία—Romania .....	14.808	3.580	12	1.953	43	3.886	2.127	254	27	2.006	920
Ρωσική Ομοσπονδία—Russian Federation	7.855	469	10	1.259	29	1.230	1.550	288	25	2.489	506
Σλοβακία—Slovakia .....	143	34	1	16	—	17	27	5	—	35	8
Τσεχία—Czech Republic .....	276	15	—	35	4	46	79	21	—	52	24
<b>Βόρεια Ευρώπη—Northern Europe</b> ..	<b>227</b>	<b>11</b>	<b>1</b>	<b>13</b>	<b>1</b>	<b>8</b>	<b>50</b>	<b>38</b>	<b>3</b>	<b>88</b>	<b>14</b>
Εσθονία—Estonia .....	18	—	—	—	—	1	2	3	1	10	1
Ισλανδία—Iceland .....	9	—	—	2	—	—	—	1	1	5	—
Λετονία—Latvia .....	12	—	—	2	—	—	3	2	—	5	—



Πίνακας—Table III: 13. Συνέχεια—Continued

Χώρα υπηκοότητας και φύλο Country of citizenship and sex	Σύνολο Total	Γεωργία, κτηνο- τροφία, θήρα, δασοκο- μία, αλι- εία Agriculture, livestock, hunting, forestry, fishing	Ορυχεία, λατομεία Mining and quar- rying	Μετα- ποιητι- κές βιο- μηχανίες Manu- facturing	Παροχή ηλεκτρι- κού ρεύ- ματος, φυσικού αερίου, νερού Electricity, natural gas and water supply	Κατα- σκευές Construc- tion	Εμπό- ριο, επι- σκευές, ξενοδο- χεία, εστιατό- ρια Trade, repairs, hotels and restau- rants	Μετα- φορές, αποθή- κευση, επικοι- νωνίες Transport, storage and commu- nication	Ενδιάμε- σοι χρη- ματοπι- στοτικοί οργανι- σμοί Financial inter- mediation	Λοιπές υπηρε- σίες Other services	Δήλωσαν ασαφώς ή δε δήλωσαν κλάδο οικονο- μικής δραστη- ριότητας Branch of econo- mic activity, vaguely or not declared
Λιθουανία—Lithuania	44	2	1	1	—	1	8	12	—	18	1
Νορβηγία—Norway	138	9	—	6	1	6	37	20	1	46	12
Λοιπές χώρες—Other countries	6	—	—	2	—	—	—	—	—	4	—
<b>Δυτική Ευρώπη—Western Europe</b>	<b>301</b>	<b>40</b>	<b>—</b>	<b>20</b>	<b>2</b>	<b>13</b>	<b>60</b>	<b>37</b>	<b>6</b>	<b>86</b>	<b>37</b>
Ελβετία—Switzerland	298	40	—	20	2	13	59	37	6	85	36
Λιχτενστάιν—Liechtenstein	—	—	—	—	—	—	—	—	—	—	—
Μονακό—Monaco	3	—	—	—	—	—	1	—	—	1	1
<b>Ασία—Asia</b>	<b>58.292</b>	<b>5.789</b>	<b>95</b>	<b>13.475</b>	<b>85</b>	<b>8.401</b>	<b>9.774</b>	<b>2.098</b>	<b>423</b>	<b>14.042</b>	<b>4.110</b>
<b>Ανατολική Ασία—Eastern Asia</b>	<b>491</b>	<b>9</b>	<b>—</b>	<b>19</b>	<b>—</b>	<b>10</b>	<b>254</b>	<b>52</b>	<b>4</b>	<b>106</b>	<b>37</b>
Ιαπωνία—Japan	93	3	—	7	—	2	22	14	2	33	10
Κίνα—China	326	3	—	6	—	3	213	27	1	49	24
Κορέα—Republic of Korea	50	1	—	5	—	2	11	9	1	20	1
Λοιπές χώρες—Other countries	22	2	—	1	—	3	8	2	—	4	2
<b>Νοτιοανατολική Ασία—Southeastern Asia</b>	<b>5.292</b>	<b>56</b>	<b>—</b>	<b>134</b>	<b>—</b>	<b>45</b>	<b>560</b>	<b>317</b>	<b>19</b>	<b>3.856</b>	<b>305</b>
Βιετνάμ—Viet Nam	127	—	—	14	—	5	100	—	—	5	3
Ινδονησία—Indonesia	117	—	—	3	—	3	10	13	1	83	4
Σιγκαπούρη—Singapore	7	1	—	1	—	—	1	2	1	—	1
Ταϊλάνδη—Thailand	61	1	—	5	—	1	30	5	—	17	2
Φιλιππίνες—Philippines	4.948	54	—	110	—	34	411	287	17	3.744	291
Λοιπές χώρες—Other countries	32	—	—	1	—	2	8	10	—	7	4
<b>Κεντρική – Νότια Ασία—Central – Southern Asia</b>	<b>21.887</b>	<b>4.578</b>	<b>45</b>	<b>7.848</b>	<b>16</b>	<b>2.222</b>	<b>3.155</b>	<b>508</b>	<b>19</b>	<b>1.537</b>	<b>1.959</b>
Αφγανιστάν—Afghanistan	33	3	—	7	—	2	8	1	—	8	4
Ινδία—India	6.062	3.192	23	1.118	6	503	353	97	8	208	554
Ιράν—Iran (Islamic Republic of)	477	5	—	126	—	50	125	11	3	108	49
Καζακιστάν—Kazakhstan	957	22	—	235	1	133	226	50	1	229	60
Κιργιζία—Kyrgyzstan	23	1	—	9	—	3	5	2	—	1	2
Μπανγκλαντές—Bangladesh	4.101	100	2	2.160	—	225	1.070	52	—	155	337
Ουζμπεκιστάν—Uzbekistan	336	15	—	50	—	45	82	22	—	101	21
Πακιστάν—Pakistan	9.238	1.229	20	4.097	9	1.244	1.207	241	6	299	886
Σρι Λάνκα—Sri Lanka	634	10	—	40	—	13	76	29	1	420	45
Λοιπές χώρες—Other countries	26	1	—	6	—	4	3	3	—	8	1
<b>Δυτική Ασία—Western Asia</b>	<b>30.622</b>	<b>1.146</b>	<b>50</b>	<b>5.474</b>	<b>69</b>	<b>6.124</b>	<b>5.805</b>	<b>1.221</b>	<b>381</b>	<b>8.543</b>	<b>1.809</b>
Αζερμπαϊτζάν—Azerbaijan	48	2	—	12	—	13	4	—	1	11	5
Αρμενία—Armenia	3.702	113	5	976	10	692	694	83	7	883	239
Γεωργία—Georgia	11.181	792	31	1.618	21	2.577	1.704	242	15	3.606	575
Ιορδανία—Jordan	273	2	—	34	1	45	53	12	1	112	13
Ιράκ—Iraq	2.662	38	—	602	2	642	767	221	—	212	178
Ισραήλ—Israel	96	4	—	10	—	4	28	5	1	40	4
Κατεχόμενα Παλαιστινιακά Εδάφη— Occupied Palestinian Territory	87	3	—	8	—	20	17	4	—	32	3
Κουβέιτ—Kuwait	12	—	—	5	—	2	1	—	—	3	1
Κύπρος—Cyprus	5.670	86	8	526	30	232	1.029	342	279	2.747	391
Λίβανος—Lebanon	640	4	—	97	—	99	169	44	21	151	55
Σαουδική Αραβία—Saudi Arabia	84	1	—	13	—	23	9	3	1	30	4

Πίνακας—Table III: 13. Συνέχεια—Continued

Χώρα υπηκοότητας και φύλο Country of citizenship and sex	Σύνολο Total	Γεωργία, κτηνο- τροφία, θήρα, δασοκο- μία, αλι- εία Agriculture, livestock, hunting, forestry, fishing	Ορυχεία, λατομεία Mining and quar- rying	Μετα- ποιητι- κές βιο- μηχανίες Manufacturing	Παροχή ηλεκτρι- κού ρεύ- ματος, φυσικού αερίου, νερού Electricity, natural gas and water supply	Κατα- σκευές Construction	Εμπό- ριο, επι- σκευές, ξενοδο- χεία, εστιατό- ρια Trade, repairs, hotels and restau- rants	Μετα- φορές, αποθη- κευση, επικοι- νωνίες Transport, storage and commu- nication	Ενδιάμε- σοι χρη- ματοπι- στωτικοί οργανι- σμοί Financial inter- medi- ation	Λοιπές υπηρε- σίες Other services	Δήλωσαν ασαφώς ή δε δήλωσαν κλάδο οικονο- μικής δραστη- ριότητας Branch of economic activity, vaguely or not declared
Συρία—Syrian Arab Republic	3.679	36	4	1.120	—	1.469	543	107	5	201	194
Τουρκία—Turkey	2.469	65	2	450	5	304	782	155	49	511	146
Λοιπές χώρες—Other countries	19	—	—	3	—	2	5	3	1	4	1
<b>Αφρική—Africa</b>	<b>9.323</b>	<b>778</b>	<b>2</b>	<b>1.092</b>	<b>9</b>	<b>1.595</b>	<b>2.830</b>	<b>404</b>	<b>26</b>	<b>2.017</b>	<b>570</b>
<b>Δυτική Αφρική—Western Africa</b>	<b>1.731</b>	<b>39</b>	<b>—</b>	<b>73</b>	<b>2</b>	<b>70</b>	<b>1.044</b>	<b>54</b>	<b>2</b>	<b>327</b>	<b>120</b>
Ακτή Ελεφαντοστού—Ivory Coast	37	7	—	4	—	9	5	—	1	9	2
Γκάμπια—Gambia	18	2	—	1	—	1	5	4	—	4	1
Γκάνα—Ghana	279	13	—	23	2	32	68	25	1	95	20
Λιβερία—Liberia	10	—	—	1	—	—	2	—	—	7	—
Νιγηρία—Nigeria	1.183	10	—	24	—	16	877	14	—	154	88
Σενεγάλη—Senegal	16	—	—	—	—	—	9	1	—	5	1
Σιέρρα Λεόνε—Sierra Leone	142	4	—	18	—	5	63	6	—	40	6
Λοιπές χώρες—Other countries	46	3	—	2	—	7	15	4	—	13	2
<b>Ανατολική Αφρική—Eastern Africa</b>	<b>1.250</b>	<b>12</b>	<b>—</b>	<b>97</b>	<b>—</b>	<b>56</b>	<b>247</b>	<b>68</b>	<b>5</b>	<b>696</b>	<b>69</b>
Αιθιοπία—Ethiopia	760	4	—	40	—	22	149	20	1	485	39
Ερυθραία—Eritrea	51	—	—	4	—	2	65	4	—	30	5
Ζιμπάμπουε—Zimbabwe	31	1	—	3	—	3	6	—	1	17	—
Κένυα—Kenya	147	1	—	13	—	6	30	4	—	83	10
Μαδαγασκάρη—Madagascar	19	1	—	—	—	1	3	7	—	5	2
Μοζαμβίκη—Mozambique	15	1	—	3	—	1	3	—	—	6	1
Ουγκάντα—Uganda	28	—	—	4	—	6	5	—	1	12	—
Ρουάντα—Rwanda	48	3	—	14	—	2	12	9	—	5	3
Σεϊχέλλες—Seychelles	12	—	—	1	—	—	1	1	—	7	2
Σομαλία—Somalia	13	1	—	4	—	1	3	3	—	1	—
Τανζανία—United Republic of Tanzania	88	—	—	9	—	8	22	18	1	25	5
Λοιπές χώρες—Other countries	38	—	—	2	—	4	7	2	1	20	2
<b>Βόρεια Αφρική—Northern Africa</b>	<b>5.695</b>	<b>703</b>	<b>2</b>	<b>875</b>	<b>7</b>	<b>1.440</b>	<b>1.349</b>	<b>239</b>	<b>14</b>	<b>731</b>	<b>335</b>
Αίγυπτος—Egypt	4.823	659	1	754	5	1.290	1.130	185	10	510	279
Αλγερία—Algeria	148	14	—	17	1	33	35	8	1	21	18
Δυτική Σαχάρα—Western Sahara	2	—	—	—	—	—	—	—	—	2	—
Λιβύη—Libyan Arab Jamahiriya	73	5	—	7	—	6	21	10	—	21	3
Μαρόκο—Morocco	320	14	—	54	—	54	73	18	—	96	11
Σουδάν—Sudan	177	3	1	27	1	13	49	11	2	55	15
Τυνησία—Tunisia	152	8	—	16	—	44	41	7	1	26	9
<b>Κεντρική Αφρική—Central Africa</b>	<b>204</b>	<b>2</b>	<b>—</b>	<b>19</b>	<b>—</b>	<b>12</b>	<b>59</b>	<b>15</b>	<b>2</b>	<b>86</b>	<b>9</b>
Ανγκόλα—Angola	6	1	—	—	—	—	1	—	—	4	—
Καμερούν—Cameroon	46	1	—	1	—	2	9	—	—	32	1
Κεντροαφρικανική Δημοκρατία— Central African Republic	8	—	—	1	—	—	1	1	—	4	1
Κονγκό—Congo	84	—	—	11	—	7	25	7	1	28	5
Λαϊκή Δημοκρατία του Κονγκό— Democratic Republic of Congo	51	—	—	5	—	3	20	5	1	15	2
Λοιπές χώρες—Other countries	9	—	—	1	—	—	3	2	—	3	—
<b>Νότια Αφρική—Southern Africa</b>	<b>443</b>	<b>22</b>	<b>—</b>	<b>28</b>	<b>—</b>	<b>17</b>	<b>131</b>	<b>28</b>	<b>3</b>	<b>177</b>	<b>37</b>
Νότιος Αφρική—South Africa	439	20	—	28	—	17	131	27	3	176	37
Λοιπές χώρες—Other countries	4	2	—	—	—	—	—	1	—	1	—

Πίνακας—Table III: 13. Συνέχεια—Continued

Χώρα υπηκοότητας και φύλο Country of citizenship and sex	Σύνολο Total	Γεωργία, κτηνο- τροφία, θήρα, δασολο- μία, αλι- εία Agriculture, livestock, hunting, forestry, fishing	Ορυχεία, λατομεία Mining and quar- rying	Μετα- ποιητι- κές βιο- μηχανίες Manu- facturing	Παροχή ηλεκτρι- κού ρεύ- ματος, φυσικού αερίου, νερού Electricity, natural gas and water supply	Κατα- σκευές Construc- tion	Εμπό- ριο, επι- σκευές, ξενοδο- χεία, εστιατό- ρια Trade, repairs, hotels and restau- rants	Μετα- φορές, αποθή- κευση, επικοι- νωνίες Transport, storage and commu- nication	Ενδιάμε- σοι χρη- ματοπι- στωτικοί οργανι- σμοί Financial inter- mediation	Λοιπές υπηρε- σίες Other services	Δήλωσαν ασαφώς ή δε δήλωσαν κλάδο οικονο- μικής δραστη- ριότητας Branch of economic activity, vaguely or not declared
<b>Αμερική—America</b> .....	<b>8.917</b>	<b>592</b>	<b>8</b>	<b>673</b>	<b>28</b>	<b>402</b>	<b>2.201</b>	<b>590</b>	<b>253</b>	<b>3.490</b>	<b>680</b>
<b>Βόρεια Αμερική—Northern America</b>	<b>7.699</b>	<b>504</b>	<b>5</b>	<b>556</b>	<b>25</b>	<b>314</b>	<b>1.867</b>	<b>498</b>	<b>244</b>	<b>3.072</b>	<b>614</b>
Ηνωμένες Πολιτείες—United States ..	5.438	300	2	357	13	204	1.226	383	167	2.361	425
Καναδάς—Canada .....	2.254	204	3	195	12	108	641	115	77	710	189
Λοιπές χώρες—Other countries .....	7	—	—	4	—	2	—	—	—	1	—
<b>Λατινική Αμερική και Καραϊβική— Latin America and Caribbean</b> .....	<b>1.218</b>	<b>88</b>	<b>3</b>	<b>117</b>	<b>3</b>	<b>88</b>	<b>334</b>	<b>92</b>	<b>9</b>	<b>418</b>	<b>66</b>
<b>Κεντρική Αμερική—Central America</b> ..	<b>106</b>	<b>9</b>	<b>—</b>	<b>4</b>	<b>1</b>	<b>6</b>	<b>21</b>	<b>9</b>	<b>—</b>	<b>51</b>	<b>5</b>
Γουατεμάλα—Guatemala .....	9	1	—	1	—	—	2	—	—	5	—
Μεξικό—Mexico .....	48	5	—	1	1	—	12	4	—	23	2
Νικαράγουα—Nicaragua .....	12	1	—	—	—	1	3	—	—	6	1
Ονδούρα—Honduras .....	9	1	—	—	—	1	1	1	—	4	1
Παναμάς—Panama .....	19	1	—	—	—	3	3	1	—	10	1
Λοιπές χώρες—Other countries .....	9	—	—	2	—	1	—	3	—	3	—
<b>Νότια Αμερική—Southern America</b> ..	<b>799</b>	<b>41</b>	<b>2</b>	<b>85</b>	<b>1</b>	<b>45</b>	<b>225</b>	<b>62</b>	<b>9</b>	<b>283</b>	<b>46</b>
Αργεντινή—Argentina .....	85	1	—	15	—	7	17	6	3	30	6
Βενεζουέλα—Venezuela .....	73	5	—	8	—	6	25	6	2	13	8
Βολιβία—Bolivia .....	5	—	—	—	—	—	1	—	—	4	—
Βραζιλία—Brazil .....	316	21	—	31	—	13	107	15	3	111	15
Ισημερινός—Ecuador .....	9	1	—	2	—	—	3	—	—	2	1
Κολομβία—Colombia .....	78	3	—	5	—	2	24	8	—	33	3
Ουρουγουάη—Uruguay .....	18	—	1	—	—	1	5	2	—	8	1
Παραγουάη—Paraguay .....	15	1	—	2	—	1	5	2	—	4	—
Περού—Peru .....	50	2	—	2	1	1	11	6	—	24	3
Χιλή—Chile .....	145	7	1	19	—	14	26	17	1	51	9
Λοιπές χώρες—Other countries .....	5	—	—	1	—	—	1	—	—	3	—
<b>Καραϊβική—Caribbean</b> .....	<b>313</b>	<b>38</b>	<b>1</b>	<b>28</b>	<b>1</b>	<b>37</b>	<b>88</b>	<b>21</b>	<b>—</b>	<b>84</b>	<b>15</b>
Άγιος Βικέντιος – Γρεναδίνες—Saint Vincent – Grenadines .....	28	4	1	3	—	4	4	2	—	9	1
Αϊτή—Haiti .....	47	5	—	4	—	15	6	1	—	14	2
Αρούμπα—Aruba .....	13	2	—	—	—	4	3	—	—	4	—
Δομινικανική Δημοκρατία—Domi- nican Republic .....	33	6	—	2	—	2	14	2	—	5	2
Δομίνικος—Dominica .....	90	16	—	5	—	1	41	1	—	21	5
Κούβα—Cuba .....	44	—	—	2	—	—	8	12	—	19	3
Μπαχάμες—Bahamas .....	6	—	—	1	—	—	4	1	—	—	—
Πόρτο Ρίκο—Puerto Rico .....	4	—	—	—	—	4	—	—	—	—	—
Τζαμάικα—Jamaica .....	17	3	—	1	—	6	3	—	—	4	—
Λοιπές χώρες—Other countries .....	31	2	—	10	1	1	5	2	—	8	2
<b>Ωκεανία—Oceania</b> .....	<b>3.321</b>	<b>346</b>	<b>6</b>	<b>304</b>	<b>16</b>	<b>175</b>	<b>1.005</b>	<b>220</b>	<b>67</b>	<b>965</b>	<b>217</b>
<b>Αυστραλία και Νέα Ζηλανδία— Australia and New Zealand</b> .....	<b>3.286</b>	<b>343</b>	<b>5</b>	<b>301</b>	<b>16</b>	<b>171</b>	<b>995</b>	<b>220</b>	<b>67</b>	<b>952</b>	<b>216</b>
Αυστραλία—Australia .....	3.200	338	4	291	15	168	970	212	66	927	209
Νέα Ζηλανδία—New Zealand .....	84	5	1	9	1	3	25	8	1	24	7
Νόρφολκ (Νήσος)—Norfolk Island ...	2	—	—	1	—	—	—	—	—	1	—

Πίνακας—Table III: 13. Συνέχεια—Continued

Χώρα υπηκοότητας και φύλο Country of citizenship and sex	Σύνολο Total	Γεωργία, κτηνο- τροφία, θήρα, δασοκο- μία, αλι- εία Agriculture, livestock, hunting, forestry, fishing	Ορυχεία, λατομεία Mining and quar- rying	Μετα- ποιητι- κές βιο- μηχανίες Manufacturing	Παροχή ηλεκτρι- κού ρεύ- ματος, φυσικού αερίου, νερού Electricity, natural gas and water supply	Κατα- σκευές Construction	Εμπό- ριο, επι- σκευές, ξενοδο- χεία, εστιατό- ρια Trade, repairs, hotels and restau- rants	Μετα- φορές, αποθη- κευση, επικoi- νωνίες Transport, storage and commu- nication	Ενδιάμε- σοι χρη- ματοπι- στωτικοί οργανι- σμοί Financial inter- medi- ation	Λοιπές υπηρε- σίες Other services	Δήλωσαν ασαφώς ή δε δήλωσαν κλάδο οικονο- μικής δραστη- ριότητας Branch of economic activity, vaguely or not declared
<b>Μελανησία—Melanesia</b> .....	<b>6</b>	<b>1</b>	<b>1</b>	—	—	<b>1</b>	—	—	—	<b>2</b>	<b>1</b>
Σύνολο χωρών Μελανησίας—Total of Melanesian countries .....	6	1	1	—	—	1	—	—	—	2	1
<b>Μικρονησία—Micronesia</b> .....	<b>6</b>	<b>1</b>	—	—	—	<b>1</b>	<b>1</b>	—	—	<b>3</b>	—
Σύνολο χωρών Μικρονησίας—Total of Micronesian countries .....	6	1	—	—	—	1	1	—	—	3	—
<b>Πολυνησία—Polynesia</b> .....	<b>23</b>	<b>1</b>	—	<b>3</b>	—	<b>2</b>	<b>9</b>	—	—	<b>8</b>	—
Σύνολο χωρών Πολυνησίας—Total of Polynesian countries .....	23	1	—	3	—	2	9	—	—	8	—
<b>Περιοχές μη οριζόμενες—Countries, not determined</b> .....	<b>212</b>	<b>18</b>	—	<b>11</b>	—	<b>91</b>	<b>42</b>	<b>5</b>	<b>2</b>	<b>24</b>	<b>19</b>
Περιοχές μη οριζόμενες—Countries, not determined .....	212	18	—	11	—	91	42	5	2	24	19

## APPENESΣ—MALES

<b>Σύνολο—Total</b> .....	<b>270.738</b>	<b>53.718</b>	<b>628</b>	<b>39.203</b>	<b>525</b>	<b>94.925</b>	<b>37.440</b>	<b>8.720</b>	<b>823</b>	<b>17.787</b>	<b>16.969</b>
<b>Ευρώπη—Europe</b> .....	<b>213.967</b>	<b>47.288</b>	<b>519</b>	<b>25.774</b>	<b>410</b>	<b>84.436</b>	<b>25.961</b>	<b>5.968</b>	<b>374</b>	<b>10.575</b>	<b>12.662</b>
<b>Χώρες ΕΕ—EU countries</b> .....	<b>7.822</b>	<b>275</b>	<b>10</b>	<b>866</b>	<b>33</b>	<b>572</b>	<b>1.905</b>	<b>737</b>	<b>195</b>	<b>2.343</b>	<b>886</b>
Αυστρία—Austria .....	211	10	2	28	1	17	52	15	—	67	19
Βέλγιο—Belgium .....	232	5	—	30	1	15	60	29	4	59	29
Γαλλία—France .....	884	21	—	84	3	65	218	61	33	308	91
Γερμανία—Germany .....	1.817	102	2	203	5	174	404	164	27	507	229
Δανία—Denmark .....	112	4	—	16	—	7	19	16	3	31	16
Ηνωμένο Βασίλειο—United Kingdom .....	2.232	60	4	207	1	143	492	250	72	776	227
Ιρλανδία—Ireland .....	74	2	—	6	—	4	8	6	2	37	9
Ισπανία—Spain .....	173	3	—	18	1	6	35	30	10	53	17
Ιταλία—Italy .....	1.399	31	1	187	20	95	452	96	25	318	174
Λουξεμβούργο—Luxembourg .....	10	1	—	3	—	2	1	—	—	3	—
Ολλανδία—Netherlands .....	309	15	—	41	—	17	83	27	7	83	36
Πορτογαλία—Portugal .....	58	4	—	12	—	5	11	11	5	9	1
Σουηδία—Sweden .....	274	17	1	28	1	18	61	28	6	83	31
Φινλανδία—Finland .....	37	—	—	3	—	4	9	4	1	9	7
<b>Νότια Ευρώπη—Southern Europe</b> ..	<b>173.721</b>	<b>39.235</b>	<b>432</b>	<b>20.507</b>	<b>265</b>	<b>72.425</b>	<b>20.670</b>	<b>4.114</b>	<b>132</b>	<b>6.327</b>	<b>9.614</b>
Αλβανία—Albania .....	172.135	38.970	429	20.352	261	72.097	20.339	4.029	127	6.039	9.492
Βοσνία – Ερζεγοβίνη—Bosnia and Herzegovina .....	72	17	—	8	—	21	10	1	—	11	4
Γιουγκοσλαβία—Yugoslavia .....	1.150	137	3	119	4	225	267	64	3	230	98
Κροατία—Croatia .....	54	6	—	5	—	4	6	7	2	22	2
Πρώην Γιουγκοσλαβική Δημοκρατία της Μακεδονίας (ΠΓΔΜ)—Former Yugoslavian Republic of Macedonia (FYROM) .....	291	105	—	19	—	76	41	10	—	22	18
Σλοβενία—Slovenia .....	11	—	—	2	—	1	5	—	—	3	—
Λοιπές χώρες—Other countries .....	8	—	—	2	—	1	2	3	—	—	—

Πίνακας—Table III: 13. Συνέχεια—Continued

Χώρα υπηκοότητας και φύλο Country of citizenship and sex	Σύνολο Total	Γεωργία, κτηνο- τροφία, θήρα, δασοκο- μία, αλι- εία Agriculture, livestock, hunting, forestry, fishing	Ορυχεία, λατομεία Mining and quar- rying	Μετα- ποιητι- κές βιο- μηχανίες Manu- facturing	Παροχή ηλεκτρι- κού ρεύ- ματος, φυσικού αερίου, νερού Electricity, natural gas and water supply	Κατα- σκευές Constru- ction	Εμπό- ριο, επι- σκευές, ξενοδο- χεία, εστιατό- ρια Trade, repairs, hotels and restau- rants	Μετα- φορές, αποθή- κευση, επικοι- νωνίες Transport, storage and commu- nication	Ενδιάμε- σοι χρη- ματοπι- στοτικοί οργανι- σμοί Financial inter- medi- ation	Λοιπές υπηρε- σίες Other services	Δήλωσαν ασαφώς ή δε δήλωσαν κλάδο οικονο- μικής δραστη- ριότητας Branch of econo- mic activity, vaguely or not declared
<b>Ανατολική Ευρώπη—Eastern Europe</b>	<b>32.202</b>	<b>7.767</b>	<b>77</b>	<b>4.383</b>	<b>109</b>	<b>11.424</b>	<b>3.341</b>	<b>1.085</b>	<b>43</b>	<b>1.843</b>	<b>2.130</b>
Βουλγαρία—Bulgaria	10.216	4.291	29	982	20	2.376	996	360	12	511	639
Λευκορωσία—Belarus	63	19	—	19	1	15	3	1	—	2	3
Μολδαβία—Republic of Moldova	1.243	280	3	156	4	443	154	39	2	82	80
Ουγγαρία—Hungary	90	10	—	11	—	15	14	7	—	20	13
Ουκρανία—Ukraine	2.161	197	6	358	9	829	279	114	1	216	152
Πολωνία—Poland	4.388	120	17	607	2	2.637	389	120	5	223	268
Ρουμανία—Romania	10.225	2.574	11	1.508	42	3.839	957	209	14	400	671
Ρωσική Ομοσπονδία—Russian Federation	3.596	251	10	714	27	1.207	515	224	9	359	280
Σλοβακία—Slovakia	77	22	1	10	—	17	5	—	—	14	8
Τσεχία—Czech Republic	143	3	—	18	4	46	29	11	—	16	16
<b>Βόρεια Ευρώπη—Northern Europe</b>	<b>88</b>	<b>2</b>	<b>—</b>	<b>7</b>	<b>1</b>	<b>7</b>	<b>10</b>	<b>22</b>	<b>—</b>	<b>32</b>	<b>7</b>
Εσθονία—Estonia	8	—	—	—	—	1	1	—	—	5	1
Ισλανδία—Iceland	5	—	—	1	—	—	—	1	—	3	—
Λετονία—Latvia	6	—	—	1	—	—	1	1	—	3	—
Λιθουανία—Lithuania	19	1	—	—	—	1	—	12	—	5	—
Νορβηγία—Norway	49	1	—	4	1	5	8	8	—	16	6
Λοιπές χώρες—Other countries	1	—	—	1	—	—	—	—	—	—	—
<b>Δυτική Ευρώπη—Western Europe</b>	<b>134</b>	<b>9</b>	<b>—</b>	<b>11</b>	<b>2</b>	<b>8</b>	<b>35</b>	<b>10</b>	<b>4</b>	<b>30</b>	<b>25</b>
Ελβετία—Switzerland	133	9	—	11	2	8	35	10	4	29	25
Λιχτενστάιν—Liechtenstein	—	—	—	—	—	—	—	—	—	—	—
Μονακό—Monaco	1	—	—	—	—	—	—	—	—	1	—
<b>Ασία—Asia</b>	<b>42.097</b>	<b>5.193</b>	<b>94</b>	<b>11.758</b>	<b>74</b>	<b>8.278</b>	<b>7.126</b>	<b>1.816</b>	<b>267</b>	<b>4.238</b>	<b>3.253</b>
<b>Ανατολική Ασία—Eastern Asia</b>	<b>337</b>	<b>6</b>	<b>—</b>	<b>13</b>	<b>—</b>	<b>10</b>	<b>173</b>	<b>36</b>	<b>1</b>	<b>73</b>	<b>25</b>
Ιαπωνία—Japan	54	1	—	3	—	2	13	6	—	22	7
Κίνα—China	229	2	—	4	—	3	146	22	1	35	16
Κορέα—Republic of Korea	35	1	—	5	—	2	7	7	—	12	1
Λοιπές χώρες—Other countries	19	2	—	1	—	3	7	1	—	4	1
<b>Νοτιοανατολική Ασία—Southeastern Asia</b>	<b>1.272</b>	<b>39</b>	<b>—</b>	<b>83</b>	<b>—</b>	<b>40</b>	<b>302</b>	<b>238</b>	<b>7</b>	<b>463</b>	<b>100</b>
Βιετνάμ—Viet Nam	87	—	—	12	—	5	64	—	—	3	3
Ινδονησία—Indonesia	53	—	—	3	—	2	5	13	—	26	4
Σιγκαπούρη—Singapore	4	—	—	1	—	—	1	2	—	—	—
Ταϊλάνδη—Thailand	20	—	—	2	—	1	10	3	—	3	1
Φιλιππίνες—Philippines	1.082	39	—	64	—	30	216	210	7	428	88
Λοιπές χώρες—Other countries	26	—	—	1	—	2	6	10	—	3	4
<b>Κεντρική – Νότια Ασία—Central – Southern Asia</b>	<b>20.296</b>	<b>4.451</b>	<b>45</b>	<b>7.559</b>	<b>16</b>	<b>2.193</b>	<b>2.860</b>	<b>476</b>	<b>16</b>	<b>834</b>	<b>1.846</b>
Αφγανιστάν—Afghanistan	32	3	—	7	—	2	8	1	—	7	4
Ινδία—India	5.862	3.119	23	1.081	6	495	339	91	7	163	538
Ιράν—Iran (Islamic Republic of)	412	4	—	115	—	49	112	11	2	75	44
Καζακιστάν—Kazakhstan	494	8	—	141	1	128	88	42	—	50	36
Κιργιζία—Kyrgyzstan	10	—	—	4	—	3	—	2	—	—	1
Μπαγγλαντές—Bangladesh	4.018	98	2	2.126	—	224	1.047	52	—	143	326
Ουζμπεκιστάν—Uzbekistan	165	10	—	33	—	44	31	17	—	21	9

Πίνακας—Table III: 13. Συνέχεια—Continued

Χώρα υπηκοότητας και φύλο Country of citizenship and sex	Σύνολο Total	Γεωργία, κτηνο- τροφία, θήρα, δασσοκο- μία, αλι- εία Agriculture, livestock, hunting, forestry, fishing	Ορυχεία, λατομεία Mining and quar- rying	Μετα- ποιητι- κές βιο- μηχανίες Manufacturing	Παροχή ηλεκτρι- κού ρεύ- ματος, φυσικού αερίου, νερού Electricity, natural gas and water supply	Κατα- σκευές Construction	Εμπό- ριο, επι- σκευές, ξενοδο- χεία, εστιατό- ρια Trade, repairs, hotels and restau- rants	Μετα- φορές, αποθη- κευση, επικοι- νωνίες Transport, storage and commu- nication	Ενδιάμε- σοι χρη- ματοπι- στωτικοί οργανι- σμοί Financial inter- medi- ation	Λοιπές υπηρε- σίες Other services	Δήλωσαν ασαφώς ή δε δήλωσαν κλάδο οικονο- μικής δραστη- ριότητας Branch of economic activity, vaguely or not declared
Πακιστάν—Pakistan	9.041	1.202	20	4.017	9	1.231	1.178	236	6	286	856
Σρι Λάνκα—Sri Lanka	246	7	—	30	—	13	56	22	1	86	31
Λοιπές χώρες—Other countries	16	—	—	5	—	4	1	2	—	3	1
<b>Δυτική Ασία—Western Asia</b>	<b>20.192</b>	<b>697</b>	<b>49</b>	<b>4.103</b>	<b>58</b>	<b>6.035</b>	<b>3.791</b>	<b>1.066</b>	<b>243</b>	<b>2.868</b>	<b>1.282</b>
Αζερμπαϊτζάν—Azerbaijan	27	1	—	5	—	13	3	—	1	—	4
Αρμενία—Armenia	2.136	64	5	622	9	681	379	74	1	139	162
Γεωργία—Georgia	5.596	457	31	1.011	20	2.556	668	223	3	302	325
Ιορδανία—Jordan	244	1	—	30	1	42	51	11	1	96	11
Ιράκ—Iraq	2.411	37	—	499	2	632	722	220	—	134	165
Ισραήλ—Israel	75	3	—	10	—	4	20	3	1	30	4
Κατεχόμενα Παλαιστινιακά Εδάφη— Occupied Palestinian Territory	77	2	—	8	—	16	15	4	—	29	3
Κουβέιτ—Kuwait	11	—	—	5	—	2	1	—	—	2	1
Κύπρος—Cyprus	3.529	44	7	367	22	213	649	262	188	1.520	257
Λίβανος—Lebanon	529	3	—	89	—	95	134	35	13	114	46
Σαουδική Αραβία—Saudi Arabia	78	1	—	12	—	23	8	3	—	27	4
Συρία—Syrian Arab Republic	3.542	33	4	1.078	—	1.460	514	102	5	163	183
Τουρκία—Turkey	1.920	51	2	364	4	296	622	126	29	310	116
Λοιπές χώρες—Other countries	17	—	—	3	—	2	5	3	1	2	1
<b>Αφρική—Africa</b>	<b>7.512</b>	<b>730</b>	<b>2</b>	<b>1.005</b>	<b>9</b>	<b>1.576</b>	<b>2.421</b>	<b>360</b>	<b>15</b>	<b>928</b>	<b>466</b>
<b>Δυτική Αφρική—Western Africa</b>	<b>1.393</b>	<b>38</b>	<b>—</b>	<b>69</b>	<b>2</b>	<b>67</b>	<b>896</b>	<b>49</b>	<b>—</b>	<b>178</b>	<b>94</b>
Ακτή Ελεφαντοστού—Ivory Coast	25	7	—	3	—	9	3	—	—	3	—
Γκάμπια—Gambia	13	2	—	1	—	1	4	3	—	1	1
Γκάνα—Ghana	224	13	—	21	2	32	56	25	—	60	15
Λιβερία—Liberia	10	—	—	1	—	—	2	—	—	7	—
Νιγηρία—Nigeria	973	9	—	23	—	13	755	12	—	90	71
Σενεγάλη—Senegal	13	—	—	—	—	—	9	1	—	3	—
Σιέρρα Λεόνε—Sierra Leone	98	4	—	18	—	5	54	5	—	7	5
Λοιπές χώρες—Other countries	37	3	—	2	—	7	13	3	—	7	2
<b>Ανατολική Αφρική—Eastern Africa</b>	<b>509</b>	<b>10</b>	<b>—</b>	<b>79</b>	<b>—</b>	<b>55</b>	<b>170</b>	<b>62</b>	<b>2</b>	<b>96</b>	<b>35</b>
Αιθιοπία—Ethiopia	231	3	—	31	—	22	91	18	—	46	20
Ερυθραία—Eritrea	22	—	—	4	—	2	3	4	—	6	3
Ζιμπάμπουε—Zimbabwe	15	1	—	2	—	3	4	—	—	5	—
Κένυα—Kenya	59	1	—	13	—	6	25	3	—	9	2
Μαδαγασκάρη—Madagascar	7	—	—	—	—	1	1	4	—	1	—
Μοζαμβίκη—Mozambique	7	1	—	3	—	1	1	—	—	1	—
Ουγκάντα—Uganda	15	—	—	2	—	6	5	—	—	2	—
Ρουάντα—Rwanda	44	3	—	10	—	2	12	9	—	5	3
Σεϋχέλλες—Seychelles	3	—	—	1	—	—	1	1	—	—	—
Σομαλία—Somalia	11	1	—	3	—	1	2	3	—	1	—
Τανζανία—United Republic of Tanzania	73	—	—	8	—	8	19	18	1	14	5
Λοιπές χώρες—Other countries	22	—	—	2	—	3	6	2	1	6	2
<b>Βόρεια Αφρική—Northern Africa</b>	<b>5.235</b>	<b>668</b>	<b>2</b>	<b>821</b>	<b>7</b>	<b>1.430</b>	<b>1.225</b>	<b>222</b>	<b>9</b>	<b>546</b>	<b>305</b>
Αίγυπτος—Egypt	4.515	634	1	715	5	1.281	1.046	171	5	404	253
Αλγερία—Algeria	123	6	—	15	1	33	30	6	1	13	18
Δυτική Σαχάρα—Western Sahara	1	—	—	—	—	—	—	—	—	1	—
Λιβύη—Libyan Arab Jamahiriya	67	5	—	7	—	6	18	10	—	18	3
Μαρόκο—Morocco	236	13	—	45	—	53	59	17	—	40	9

Πίνακας—Table III: 13. Συνέχεια—Continued

Χώρα υπηκοότητας και φύλο Country of citizenship and sex	Σύνολο Total	Γεωργία, κτηνο- τροφία, θήρα, δασοκο- μία, αλι- εία Agriculture, livestock, hunting, forestry, fishing	Ορυχεία, λατομεία Mining and quar- rying	Μετα- ποιητι- κές βιο- μηχανίες Manu- facturing	Παροχή ηλεκτρι- κού ρεύ- ματος, φυσικού αερίου, νερού Electricity, natural gas and water supply	Κατα- σκευές Construc- tion	Εμπό- ριο, επι- σκευές, ξενοδο- χεία, εστιατό- ρια Trade, repairs, hotels and restau- rants	Μετα- φορές, αποθή- κευση, επικοι- νωνίες Transport, storage and commu- nication	Ενδιάμε- σοι χρη- ματοπι- στοτικοί οργανι- σμοί Financial inter- medi- ation	Λοιπές υπηρε- σίες Other services	Δήλωσαν ασαφώς ή δε δήλωσαν κλάδο οικονο- μικής δραστη- ριότητας Branch of econo- mic activity, vaguely or not declared
Σουδάν—Sudan . . . . .	162	2	1	25	1	13	41	11	2	52	14
Τυνησία—Tunisia . . . . .	131	8	—	14	—	44	31	7	1	18	8
<b>Κεντρική Αφρική—Central Africa . .</b>	<b>147</b>	<b>2</b>	<b>—</b>	<b>17</b>	<b>—</b>	<b>11</b>	<b>46</b>	<b>11</b>	<b>2</b>	<b>51</b>	<b>7</b>
Ανγκόλα—Angola . . . . .	5	1	—	—	—	—	1	—	—	3	—
Καμερούν—Cameroon . . . . .	30	1	—	1	—	2	7	—	—	18	1
Κεντροαφρικανική Δημοκρατία— Central African Republic . . . . .	5	—	—	—	—	—	1	—	—	3	1
Κονγκό—Congo . . . . .	68	—	—	10	—	7	24	6	1	17	3
Λαϊκή Δημοκρατία του Κονγκό— Democratic Republic of Congo . . . . .	34	—	—	5	—	2	12	3	1	9	2
Λοιπές χώρες—Other countries . . . . .	5	—	—	1	—	—	1	2	—	1	—
<b>Νότια Αφρική—Southern Africa . . .</b>	<b>228</b>	<b>12</b>	<b>—</b>	<b>19</b>	<b>—</b>	<b>13</b>	<b>84</b>	<b>16</b>	<b>2</b>	<b>57</b>	<b>25</b>
Νότιος Αφρική—South Africa . . . . .	228	12	—	19	—	13	84	16	2	57	25
Λοιπές χώρες—Other countries . . . . .	—	—	—	—	—	—	—	—	—	—	—
<b>Αμερική—America . . . . .</b>	<b>5.097</b>	<b>305</b>	<b>7</b>	<b>452</b>	<b>18</b>	<b>381</b>	<b>1.295</b>	<b>420</b>	<b>126</b>	<b>1.673</b>	<b>420</b>
<b>Βόρεια Αμερική—Northern America</b>	<b>4.521</b>	<b>274</b>	<b>5</b>	<b>371</b>	<b>15</b>	<b>296</b>	<b>1.162</b>	<b>355</b>	<b>121</b>	<b>1.543</b>	<b>379</b>
Ηνωμένες Πολιτείες—United States . .	3.234	163	2	233	7	191	760	274	89	1.247	268
Καναδάς—Canada . . . . .	1.281	111	3	134	8	103	402	81	32	296	111
Λοιπές χώρες—Other countries . . . . .	6	—	—	4	—	2	—	—	—	—	—
<b>Λατινική Αμερική και Καραϊβική— Latin America and Caribbean . . . .</b>	<b>576</b>	<b>31</b>	<b>2</b>	<b>81</b>	<b>3</b>	<b>85</b>	<b>133</b>	<b>65</b>	<b>5</b>	<b>130</b>	<b>41</b>
Κεντρική Αμερική—Central America . .	44	2	—	2	1	6	11	5	—	14	3
Γουατεμάλα—Guatemala . . . . .	5	1	—	1	—	—	2	—	—	1	—
Μεξικό—Mexico . . . . .	14	—	—	1	1	—	5	1	—	5	1
Νικαράγουα—Nicaragua . . . . .	6	—	—	—	—	1	2	—	—	2	1
Ονδούρα—Honduras . . . . .	4	—	—	—	—	1	1	1	—	1	—
Παναμάς—Panama . . . . .	11	1	—	—	—	3	1	1	—	4	1
Λοιπές χώρες—Other countries . . . . .	4	—	—	—	—	1	—	2	—	1	—
<b>Νότια Αμερική—Southern America . .</b>	<b>392</b>	<b>15</b>	<b>2</b>	<b>57</b>	<b>1</b>	<b>43</b>	<b>101</b>	<b>43</b>	<b>5</b>	<b>96</b>	<b>29</b>
Αργεντινή—Argentina . . . . .	62	—	—	13	—	7	13	4	3	18	4
Βενεζουέλα—Venezuela . . . . .	39	3	—	6	—	5	14	3	—	2	6
Βολιβία—Bolivia . . . . .	2	—	—	—	—	—	1	—	—	1	—
Βραζιλία—Brazil . . . . .	137	9	—	17	—	12	41	8	1	40	9
Ισημερινός—Ecuador . . . . .	2	—	—	1	—	—	1	—	—	—	—
Κολομβία—Colombia . . . . .	29	—	—	2	—	2	9	6	—	9	1
Ουρουγουάη—Uruguay . . . . .	7	—	1	—	—	1	2	1	—	1	1
Παραγουάη—Paraguay . . . . .	3	—	—	—	—	1	1	—	—	1	—
Περού—Peru . . . . .	25	1	—	—	1	1	6	5	—	10	1
Χιλή—Chile . . . . .	84	2	1	17	—	14	12	16	1	14	7
Λοιπές χώρες—Other countries . . . . .	2	—	—	1	—	—	1	—	—	—	—
<b>Καραϊβική—Caribbean . . . . .</b>	<b>140</b>	<b>14</b>	<b>—</b>	<b>22</b>	<b>1</b>	<b>36</b>	<b>21</b>	<b>17</b>	<b>—</b>	<b>20</b>	<b>9</b>
Άγιος Βικέντιος – Γρεναδίνες—Saint Vincent – Grenadines . . . . .	18	3	—	2	—	4	3	2	—	4	—

Πίνακας—Table III: 13. Συνέχεια—Continued

Χώρα υπηκοότητας και φύλο Country of citizenship and sex	Σύνολο Total	Γεωργία, κτηνο- τροφία, θήρα, δασοκο- μία, αλι- εία Agriculture, livestock, hunting, forestry, fishing	Ορυχεία, λατομεία Mining and quar- rying	Μετα- ποιητι- κές βιο- μηχανίες Manu- facturing	Παροχή ηλεκτρι- κού ρεύ- ματος, φυσικού αερίου, νερού Electricity, natural gas and water supply	Κατα- σκευές Construc- tion	Εμπό- ριο, επι- σκευές, ξενοδο- χεία, εστιατό- ρια Trade, repairs, hotels and restau- rants	Μετα- φορές, αποθη- κευση, επικοι- νωνίες Transport, storage and commu- nication	Ενδιάμε- σοι χρη- ματοπι- στωτικοί οργανι- σμοί Financial inter- medi- ation	Λοιπές υπηρε- σίες Other services	Δήλωσαν ασαφώς ή δε δήλωσαν κλάδο οικονο- μικής δραστη- ριότητας Branch of economic activity, vaguely or not declared
Αϊτή—Haiti . . . . .	32	5	—	4	—	15	2	1	—	3	2
Αρούμπα—Aruba . . . . .	9	2	—	—	—	4	3	—	—	—	—
Δομινικανική Δημοκρατία—Domi- nican Republic . . . . .	10	1	—	2	—	1	2	2	—	—	2
Δομίνικος—Dominica . . . . .	5	—	—	1	—	1	—	1	—	1	1
Κούβα—Cuba . . . . .	22	—	—	1	—	—	4	8	—	7	2
Μπαχάμες—Bahamas . . . . .	3	—	—	1	—	—	1	1	—	—	—
Πόρτο Ρίκο—Puerto Rico . . . . .	4	—	—	—	—	4	—	—	—	—	—
Τζαμάικα—Jamaica . . . . .	10	2	—	1	—	6	1	—	—	—	—
Λοιπές χώρες—Other countries . . . . .	27	1	—	10	1	1	5	2	—	5	2
<b>Ωκεανία—Oceania . . . . .</b>	<b>1.878</b>	<b>186</b>	<b>6</b>	<b>205</b>	<b>14</b>	<b>163</b>	<b>603</b>	<b>151</b>	<b>39</b>	<b>362</b>	<b>149</b>
<b>Αυστραλία και Νέα Ζηλανδία— Australia and New Zealand . . . . .</b>	<b>1.859</b>	<b>184</b>	<b>5</b>	<b>202</b>	<b>14</b>	<b>159</b>	<b>597</b>	<b>151</b>	<b>39</b>	<b>360</b>	<b>148</b>
Αυστραλία—Australia . . . . .	1.820	184	4	197	13	156	587	148	38	350	143
Νέα Ζηλανδία—New Zealand . . . . .	39	—	1	5	1	3	10	3	1	10	5
Νόρφολκ (Νήσος)—Norfolk Island . . . . .	2	—	—	1	—	—	—	—	—	1	—
<b>Μελανησία—Melanesia . . . . .</b>	<b>4</b>	<b>1</b>	<b>1</b>	<b>—</b>	<b>—</b>	<b>1</b>	<b>—</b>	<b>—</b>	<b>—</b>	<b>—</b>	<b>1</b>
Σύνολο χωρών Μελανησίας—Total of Melanesian countries . . . . .	4	1	1	—	—	1	—	—	—	—	1
<b>Μικρονησία—Micronesia . . . . .</b>	<b>2</b>	<b>—</b>	<b>—</b>	<b>—</b>	<b>—</b>	<b>1</b>	<b>1</b>	<b>—</b>	<b>—</b>	<b>—</b>	<b>—</b>
Σύνολο χωρών Μικρονησίας—Total of Micronesian countries . . . . .	2	—	—	—	—	1	1	—	—	—	—
<b>Πολυνησία—Polynesia . . . . .</b>	<b>13</b>	<b>1</b>	<b>—</b>	<b>3</b>	<b>—</b>	<b>2</b>	<b>5</b>	<b>—</b>	<b>—</b>	<b>2</b>	<b>—</b>
Σύνολο χωρών Πολυνησίας—Total of Polynesian countries . . . . .	13	1	—	3	—	2	5	—	—	2	—
<b>Περιοχές μη οριζόμενες—Countries, not determined . . . . .</b>	<b>187</b>	<b>16</b>	<b>—</b>	<b>9</b>	<b>—</b>	<b>91</b>	<b>34</b>	<b>5</b>	<b>2</b>	<b>11</b>	<b>19</b>
Περιοχές μη οριζόμενες—Countries, not determined . . . . .	187	16	—	9	—	91	34	5	2	11	19
ΘΗΛΕΙΣ—FEMALES											
<b>Σύνολο—Total . . . . .</b>	<b>120.886</b>	<b>14.958</b>	<b>20</b>	<b>9.621</b>	<b>44</b>	<b>1.068</b>	<b>24.048</b>	<b>2.001</b>	<b>683</b>	<b>62.308</b>	<b>6.135</b>
<b>Ευρώπη—Europe . . . . .</b>	<b>97.592</b>	<b>13.865</b>	<b>18</b>	<b>7.495</b>	<b>21</b>	<b>893</b>	<b>19.675</b>	<b>1.436</b>	<b>361</b>	<b>48.982</b>	<b>4.846</b>
<b>Χώρες ΕΕ—EU countries . . . . .</b>	<b>8.165</b>	<b>506</b>	<b>2</b>	<b>478</b>	<b>5</b>	<b>55</b>	<b>2.334</b>	<b>804</b>	<b>134</b>	<b>3.289</b>	<b>558</b>
Αυστρία—Austria . . . . .	260	29	—	20	—	2	80	25	2	87	15
Βέλγιο—Belgium . . . . .	232	12	—	12	—	—	71	22	3	99	13
Γαλλία—France . . . . .	888	45	—	52	—	10	172	83	26	438	62
Γερμανία—Germany . . . . .	1.929	187	—	137	1	15	571	164	22	679	153
Δανία—Denmark . . . . .	150	13	—	8	—	—	67	14	—	38	10
Ηνωμένο Βασίλειο—United Kingdom	2.409	87	—	112	—	17	671	252	43	1.075	152
Ιρλανδία—Ireland . . . . .	109	1	—	1	—	—	35	9	4	52	7
Ισπανία—Spain . . . . .	185	11	—	11	1	1	29	10	3	109	10



Πίνακας—Table III: 13. Συνέχεια—Continued

Χώρα υπηκοότητας και φύλο Country of citizenship and sex	Σύνολο Total	Γεωργία, κτηνο- τροφία, θήρα, δασοκο- μία, αλι- εία Agriculture, livestock, hunting, forestry, fishing	Ορυχεία, λατομεία Mining and quar- rying	Μετα- ποιητι- κές βιο- μηχανίες Manu- facturing	Παροχή ηλεκτρι- κού ρεύ- ματος, φυσικού αερίου, νερού Electricity, natural gas and water supply	Κατα- σκευές Construc- tion	Εμπό- ριο, επι- σκευές, ξενοδο- χεία, εστιατό- ρια Trade, repairs, hotels and restau- rants	Μετα- φορές, αποθή- κευση, επικοι- νωνίες Transport, storage and commu- nication	Ενδιάμε- σοι χρη- ματοπι- στοτικοί οργανι- σμοί Financial inter- medi- ation	Λοιπές υπηρε- σίες Other services	Δήλωσαν ασαφώς ή δε δήλωσαν κλάδο οικονο- μικής δραστη- ριότητας Branch of econo- mic activity, vaguely or not declared
Ιταλία—Italy	870	31	—	50	2	7	248	74	12	388	58
Λουξεμβούργο—Luxembourg	5	—	—	—	—	—	—	—	—	3	2
Ολλανδία—Netherlands	548	54	—	30	—	2	182	98	8	130	44
Πορτογαλία—Portugal	46	3	1	3	—	—	8	1	4	23	3
Σουηδία—Sweden	366	20	1	33	1	1	129	33	6	122	20
Φινλανδία—Finland	168	13	—	9	—	—	71	19	1	46	9
<b>Νότια Ευρώπη—Southern Europe</b>	<b>55.168</b>	<b>8.196</b>	<b>12</b>	<b>4.920</b>	<b>12</b>	<b>567</b>	<b>10.639</b>	<b>287</b>	<b>140</b>	<b>27.787</b>	<b>2.608</b>
Αλβανία—Albania	54.165	8.089	12	4.850	12	559	10.211	253	138	27.481	2.560
Βοσνία - Ερζεγοβίνη—Bosnia and Herzegovina	92	7	—	8	—	—	27	3	—	45	2
Γιουγκοσλαβία—Yugoslavia	766	74	—	49	—	7	355	27	1	216	37
Κροατία—Croatia	39	2	—	3	—	—	10	4	—	18	2
Πρώην Γιουγκοσλαβική Δημοκρατία της Μακεδονίας (ΠΓΑΜ)—Former Yugoslavian Republic of Macedonia (FYROM)	77	22	—	8	—	1	25	—	—	16	5
Σλοβενία—Slovenia	15	2	—	1	—	—	6	—	1	3	2
Λοιπές χώρες—Other countries	14	—	—	1	—	—	5	—	—	8	—
<b>Ανατολική Ευρώπη—Eastern Europe</b>	<b>33.953</b>	<b>5.123</b>	<b>3</b>	<b>2.082</b>	<b>4</b>	<b>265</b>	<b>6.637</b>	<b>302</b>	<b>82</b>	<b>17.794</b>	<b>1.661</b>
Βουλγαρία—Bulgaria	12.931	3.295	—	533	—	119	2.048	53	19	6.219	645
Λευκορωσία—Belarus	135	8	—	6	—	—	30	3	1	81	6
Μολδαβία—Republic of Moldova	2.616	180	—	114	—	20	500	16	6	1.681	99
Ουγγαρία—Hungary	90	10	—	5	—	—	34	4	1	29	7
Ουκρανία—Ukraine	6.195	288	—	248	—	29	1.172	55	15	4.112	276
Πολωνία—Poland	2.945	94	2	163	1	27	576	47	11	1.879	145
Ρουμανία—Romania	4.583	1.006	1	445	1	47	1.170	45	13	1.606	249
Ρωσική Ομοσπονδία—Russian Federation	4.259	218	—	545	2	23	1.035	64	16	2.130	226
Σλοβακία—Slovakia	66	12	—	6	—	—	22	5	—	21	—
Τσεχία—Czech Republic	133	12	—	17	—	—	50	10	—	36	8
<b>Βόρεια Ευρώπη—Northern Europe</b>	<b>139</b>	<b>9</b>	<b>1</b>	<b>6</b>	<b>—</b>	<b>1</b>	<b>40</b>	<b>16</b>	<b>3</b>	<b>56</b>	<b>7</b>
Εσθονία—Estonia	10	—	—	—	—	—	1	3	1	5	—
Ισλανδία—Iceland	4	—	—	1	—	—	—	—	1	2	—
Λετονία—Latvia	6	—	—	1	—	—	2	1	—	2	—
Λιθουανία—Lithuania	25	1	1	1	—	—	8	—	—	13	1
Νορβηγία—Norway	89	8	—	2	—	1	29	12	1	30	6
Λοιπές χώρες—Other countries	5	—	—	1	—	—	—	—	—	4	—
<b>Δυτική Ευρώπη—Western Europe</b>	<b>167</b>	<b>31</b>	<b>—</b>	<b>9</b>	<b>—</b>	<b>5</b>	<b>25</b>	<b>27</b>	<b>2</b>	<b>56</b>	<b>12</b>
Ελβετία—Switzerland	165	31	—	9	—	5	24	27	2	56	11
Λιχτενστάιν—Liechtenstein	—	—	—	—	—	—	—	—	—	—	—
Μονακό—Monaco	2	—	—	—	—	—	1	—	—	—	1
<b>Ασία—Asia</b>	<b>16.195</b>	<b>596</b>	<b>1</b>	<b>1.717</b>	<b>11</b>	<b>123</b>	<b>2.648</b>	<b>282</b>	<b>156</b>	<b>9.804</b>	<b>857</b>
<b>Ανατολική Ασία—Eastern Asia</b>	<b>154</b>	<b>3</b>	<b>—</b>	<b>6</b>	<b>—</b>	<b>—</b>	<b>81</b>	<b>16</b>	<b>3</b>	<b>33</b>	<b>12</b>
Ιαπωνία—Japan	39	2	—	4	—	—	9	8	2	11	3
Κίνα—China	97	1	—	2	—	—	67	5	—	14	8
Κορέα—Republic of Korea	15	—	—	—	—	—	4	2	1	8	—
Λοιπές χώρες—Other countries	3	—	—	—	—	—	1	1	—	—	1

Πίνακας—Table III: 13. Συνέχεια—Continued

Χώρα υπηκοότητας και φύλο Country of citizenship and sex	Σύνολο Total	Γεωργία, κτηνο- τροφία, θήρα, δασοκο- μία, αλι- εία Agriculture, livestock, hunting, forestry, fishing	Ορυχεία, λατομεία Mining and quar- rying	Μετα- ποιητι- κές βιο- μηχανίες Manu- facturing	Παροχή ηλεκτρι- κού ρεύ- ματος, φυσικού αερίου, νερού Electricity, natural gas and water supply	Κατα- σκευές Construc- tion	Εμπό- ριο, επι- σκευές, ξενοδο- χεία, εστιατό- ρια Trade, repairs, hotels and restauro- rants	Μετα- φορές, αποθη- κευση, επικοι- νωνίες Transport, storage and commu- nication	Ενδιάμε- σοι χρη- ματοπι- στωτικοί οργανι- σμοί Financial inter- medi- ation	Λοιπές υπηρε- σίες Other services	Δήλωσαν ασαφώς ή δε δήλωσαν κλάδο οικονο- μικής δραστη- ριότητας Branch of economic activity, vaguely or not declared
<b>Νοτιοανατολική Ασία—Southeastern Asia</b>	<b>4.020</b>	<b>17</b>	<b>—</b>	<b>51</b>	<b>—</b>	<b>5</b>	<b>258</b>	<b>79</b>	<b>12</b>	<b>3.393</b>	<b>205</b>
Βιετνάμ—Viet Nam	40	—	—	2	—	—	36	—	—	2	—
Ινδονησία—Indonesia	64	—	—	—	—	1	5	—	1	57	—
Σιγκαπούρη—Singapore	3	1	—	—	—	—	—	—	1	—	1
Ταϊλάνδη—Thailand	41	1	—	3	—	—	20	2	—	14	1
Φιλιππίνες—Philippines	3.866	15	—	46	—	4	195	77	10	3.316	203
Λοιπές χώρες—Other countries	6	—	—	—	—	—	2	—	—	4	—
<b>Κεντρική – Νότια Ασία—Central – Southern Asia</b>	<b>1.591</b>	<b>127</b>	<b>—</b>	<b>289</b>	<b>—</b>	<b>29</b>	<b>295</b>	<b>32</b>	<b>3</b>	<b>703</b>	<b>113</b>
Αφγανιστάν—Afghanistan	1	—	—	—	—	—	—	—	—	1	—
Ινδία—India	200	73	—	37	—	8	14	6	1	45	16
Ιράν—Iran (Islamic Republic of)	65	1	—	11	—	1	13	—	1	33	5
Καζακιστάν—Kazakhstan	463	14	—	94	—	5	138	8	1	179	24
Κιργιζία—Kyrgyzstan	13	1	—	5	—	—	5	—	—	1	1
Μπανγκλαντές—Bangladesh	83	2	—	34	—	1	23	—	—	12	11
Ουζμπεκιστάν—Uzbekistan	171	5	—	17	—	1	51	5	—	80	12
Πακιστάν—Pakistan	197	27	—	80	—	13	29	5	—	13	30
Σρι Λάνκα—Sri Lanka	388	3	—	10	—	—	20	7	—	334	14
Λοιπές χώρες—Other countries	10	1	—	1	—	—	2	1	—	5	—
<b>Δυτική Ασία—Western Asia</b>	<b>10.430</b>	<b>449</b>	<b>1</b>	<b>1.371</b>	<b>11</b>	<b>89</b>	<b>2.014</b>	<b>155</b>	<b>138</b>	<b>5.675</b>	<b>527</b>
Αζερμπαϊτζάν—Azerbaijan	21	1	—	7	—	—	1	—	—	11	1
Αρμενία—Armenia	1.566	49	—	354	1	11	315	9	6	744	77
Γεωργία—Georgia	5.585	335	—	607	1	21	1.036	19	12	3.304	250
Ιορδανία—Jordan	29	1	—	4	—	3	2	1	—	16	2
Ιράκ—Iraq	251	1	—	103	—	10	45	1	—	78	13
Ισραήλ—Israel	21	1	—	—	—	—	8	2	—	10	—
Κατεχόμενα Παλαιστινιακά Εδάφη— Occupied Palestinian Territory	10	1	—	—	—	4	2	—	—	3	—
Κουβέιτ—Kuwait	1	—	—	—	—	—	—	—	—	1	—
Κύπρος—Cyprus	2.141	42	1	159	8	19	380	80	91	1.227	134
Λίβανος—Lebanon	111	1	—	8	—	4	35	9	8	37	9
Σαουδική Αραβία—Saudi Arabia	6	—	—	1	—	—	1	—	1	3	—
Συρία—Syrian Arab Republic	137	3	—	42	—	9	29	5	—	38	11
Τουρκία—Turkey	549	14	—	86	1	8	160	29	20	201	30
Λοιπές χώρες—Other countries	2	—	—	—	—	—	—	—	—	2	—
<b>Αφρική—Africa</b>	<b>1.811</b>	<b>48</b>	<b>—</b>	<b>87</b>	<b>—</b>	<b>19</b>	<b>409</b>	<b>44</b>	<b>11</b>	<b>1.089</b>	<b>104</b>
<b>Δυτική Αφρική—Western Africa</b>	<b>338</b>	<b>1</b>	<b>—</b>	<b>4</b>	<b>—</b>	<b>3</b>	<b>148</b>	<b>5</b>	<b>2</b>	<b>149</b>	<b>26</b>
Ακτή Ελεφαντοστού—Ivory Coast	12	—	—	1	—	—	2	—	1	6	2
Γκάμπια—Gambia	5	—	—	—	—	—	1	1	—	3	—
Γκάνα—Ghana	55	—	—	2	—	—	12	—	1	35	5
Λιβερία—Liberia	—	—	—	—	—	—	—	—	—	—	—
Νιγηρία—Nigeria	210	1	—	1	—	3	122	2	—	64	17
Σενεγάλη—Senegal	3	—	—	—	—	—	—	—	—	2	1
Σιέρρα Λεόνε—Sierra Leone	44	—	—	—	—	—	9	1	—	33	1
Λοιπές χώρες—Other countries	9	—	—	—	—	—	2	1	—	6	—
<b>Ανατολική Αφρική—Eastern Africa</b>	<b>741</b>	<b>2</b>	<b>—</b>	<b>18</b>	<b>—</b>	<b>1</b>	<b>77</b>	<b>6</b>	<b>3</b>	<b>600</b>	<b>34</b>
Αιθιοπία—Ethiopia	529	1	—	9	—	—	58	2	1	439	19
Ερυθραία—Eritrea	29	—	—	—	—	—	3	—	—	24	2

Πίνακας—Table III: 13. Συνέχεια—Continued

Χώρα υπηκοότητας και φύλο Country of citizenship and sex	Σύνολο Total	Γεωργία, κτηνο- τροφία, θήρα, δασοκο- μία, αλι- εία Agriculture, livestock, hunting, forestry, fishing	Ορυχεία, λατομεία Mining and quar- rying	Μετα- ποιητι- κές βιο- μηχανίες Manu- facturing	Παροχή ηλεκτρι- κού ρεύ- ματος, φυσικού αερίου, νερού Electricity, natural gas and water supply	Κατα- σκευές Construc- tion	Εμπό- ριο, επι- σκευές, ξενοδο- χεία, εστιατό- ρια Trade, repairs, hotels and restau- rants	Μετα- φορές, αποθή- κευση, επικοι- νωνίες Transport, storage and commu- nication	Ενδιάμε- σοι χρη- ματοπι- στωτικοί οργανι- σμοί Financial inter- medi- ation	Λοιπές υπηρε- σίες Other services	Δήλωσαν ασαφώς ή δε δήλωσαν κλάδο οικονο- μικής δραστη- ριότητας Branch of econo- mic activity, vaguely or not declared
Ζιμπάμπουε—Zimbabwe	16	—	—	1	—	—	2	—	1	12	—
Κένυα—Kenya	88	—	—	—	—	—	5	1	—	74	8
Μαδαγασκάρη—Madagascar	12	1	—	—	—	—	2	3	—	4	2
Μοζαμβίκη—Mozambique	8	—	—	—	—	—	2	—	—	5	1
Ουγκάντα—Uganda	13	—	—	2	—	—	—	—	1	10	—
Ρουάντα—Rwanda	4	—	—	4	—	—	—	—	—	—	—
Σεϋχέλλες—Seychelles	9	—	—	—	—	—	—	—	—	7	2
Σομαλία—Somalia	2	—	—	1	—	—	1	—	—	—	—
Τανζανία—United Republic of Tanzania	15	—	—	1	—	—	3	—	—	11	—
Λοιπές χώρες—Other countries	16	—	—	—	—	1	1	—	—	14	—
<b>Βόρεια Αφρική—Northern Africa</b>	<b>460</b>	<b>35</b>	<b>—</b>	<b>54</b>	<b>—</b>	<b>10</b>	<b>124</b>	<b>17</b>	<b>5</b>	<b>185</b>	<b>30</b>
Αίγυπτος—Egypt	308	25	—	39	—	9	84	14	5	106	26
Αλγερία—Algeria	25	8	—	2	—	—	5	2	—	8	—
Δυτική Σαχάρα—Western Sahara	1	—	—	—	—	—	—	—	—	1	—
Λιβύη—Libyan Arab Jamahiriya	6	—	—	—	—	—	3	—	—	3	—
Μαρόκο—Morocco	84	1	—	9	—	1	14	1	—	56	2
Σουδάν—Sudan	15	1	—	2	—	—	8	—	—	3	1
Τυνησία—Tunisia	21	—	—	2	—	—	10	—	—	8	1
<b>Κεντρική Αφρική—Central Africa</b>	<b>57</b>	<b>—</b>	<b>—</b>	<b>2</b>	<b>—</b>	<b>1</b>	<b>13</b>	<b>4</b>	<b>—</b>	<b>35</b>	<b>2</b>
Ανγκόλα—Angola	1	—	—	—	—	—	—	—	—	1	—
Καμερούν—Cameroon	16	—	—	—	—	—	2	—	—	14	—
Κεντροαφρικανική Δημοκρατία— Central African Republic	3	—	—	1	—	—	—	1	—	1	—
Κονγκό—Congo	16	—	—	1	—	—	1	1	—	11	2
Λαϊκή Δημοκρατία του Κονγκό— Democratic Republic of Congo	17	—	—	—	—	1	8	2	—	6	—
Λοιπές χώρες—Other countries	4	—	—	—	—	—	2	—	—	2	—
<b>Νότια Αφρική—Southern Africa</b>	<b>215</b>	<b>10</b>	<b>—</b>	<b>9</b>	<b>—</b>	<b>4</b>	<b>47</b>	<b>12</b>	<b>1</b>	<b>120</b>	<b>12</b>
Νότιος Αφρική—South Africa	211	8	—	9	—	4	47	11	1	119	12
Λοιπές χώρες—Other countries	4	2	—	—	—	—	—	1	—	1	—
<b>Αμερική—America</b>	<b>3.820</b>	<b>287</b>	<b>1</b>	<b>221</b>	<b>10</b>	<b>21</b>	<b>906</b>	<b>170</b>	<b>127</b>	<b>1.817</b>	<b>260</b>
<b>Βόρεια Αμερική—Northern America</b>	<b>3.178</b>	<b>230</b>	<b>—</b>	<b>185</b>	<b>10</b>	<b>18</b>	<b>705</b>	<b>143</b>	<b>123</b>	<b>1.529</b>	<b>235</b>
Ηνωμένες Πολιτείες—United States	2.204	137	—	124	6	13	466	109	78	1.114	157
Καναδάς—Canada	973	93	—	61	4	5	239	34	45	414	78
Λοιπές χώρες—Other countries	1	—	—	—	—	—	—	—	—	1	—
<b>Λατινική Αμερική και Καραϊβική— Latin America and Caribbean</b>	<b>642</b>	<b>57</b>	<b>1</b>	<b>36</b>	<b>—</b>	<b>3</b>	<b>201</b>	<b>27</b>	<b>4</b>	<b>288</b>	<b>25</b>
Κεντρική Αμερική—Central America	62	7	—	2	—	—	10	4	—	37	2
Γουατεμάλα—Guatemala	4	—	—	—	—	—	—	—	—	4	—
Μεξικό—Mexico	34	5	—	—	—	—	7	3	—	18	1
Νικαράγουα—Nicaragua	6	1	—	—	—	—	1	—	—	4	—
Ονδούρα—Honduras	5	1	—	—	—	—	—	—	—	3	1
Παναμάς—Panama	8	—	—	—	—	—	2	—	—	6	—
Λοιπές χώρες—Other countries	5	—	—	2	—	—	—	1	—	2	—
<b>Νότια Αμερική—Southern America</b>	<b>407</b>	<b>26</b>	<b>—</b>	<b>28</b>	<b>—</b>	<b>2</b>	<b>124</b>	<b>19</b>	<b>4</b>	<b>187</b>	<b>17</b>
Αργεντινή—Argentina	23	1	—	2	—	—	4	2	—	12	2

Πίνακας—Table III: 13. Συνέχεια—Continued

Χώρα υπηκοότητας και φύλο Country of citizenship and sex	Σύνολο Total	Γεωργία, κτηνο- τροφία, θήρα, δασοκο- μία, αλι- εία Agriculture, livestock, hunting, forestry, fishing	Ορυχεία, λατομεία Mining and quar- rying	Μετα- ποιητι- κές βιο- μηχανίες Manu- facturing	Παροχή ηλεκτρι- κού ρεύ- ματος, φυσικού αερίου, νερού Electricity, natural gas and water supply	Κατα- σκευές Construc- tion	Εμπό- ριο, επι- σκευές, ξενοδο- χεία, εστιατό- ρια Trade, repairs, hotels and restau- rants	Μετα- φορές, αποθη- κευση, επικoi- νωνίες Transport, storage and commu- nication	Ενδιάμε- σοι χρη- ματοπι- στωτικοί οργανι- σμοί Financial inter- medi- ation	Λοιπές υπηρε- σίες Other services	Δήλωσαν ασαφώς ή δε δήλωσαν κλάδο οικονο- μικής δραστη- ριότητας Branch of economic activity, vaguely or not declared
Βενεζουέλα—Venezuela	34	2	—	2	—	1	11	3	2	11	2
Βολιβία—Bolivia	3	—	—	—	—	—	—	—	—	3	—
Βραζιλία—Brazil	179	12	—	14	—	1	66	7	2	71	6
Ισημερινός—Ecuador	7	1	—	1	—	—	2	—	—	2	1
Κολομβία—Colombia	49	3	—	3	—	—	15	2	—	24	2
Ουρουγουάη—Uruguay	11	—	—	—	—	—	3	1	—	7	—
Παράγουαη—Paraguay	12	1	—	2	—	—	4	2	—	3	—
Περού—Peru	25	1	—	2	—	—	5	1	—	14	2
Χιλή—Chile	61	5	—	2	—	—	14	1	—	37	2
Λοιπές χώρες—Other countries	3	—	—	—	—	—	—	—	—	3	—
<b>Καράϊβική—Caribbean</b>	<b>173</b>	<b>24</b>	<b>1</b>	<b>6</b>	<b>—</b>	<b>1</b>	<b>67</b>	<b>4</b>	<b>—</b>	<b>64</b>	<b>6</b>
Άγιος Βικέντιος – Γρεναδίνες—Saint Vincent – Grenadines	10	1	1	1	—	—	1	—	—	5	1
Αϊτή—Haiti	15	—	—	—	—	—	4	—	—	11	—
Αρούμπα—Aruba	4	—	—	—	—	—	—	—	—	4	—
Δομινικανική Δημοκρατία—Domi- nican Republic	23	5	—	—	—	1	12	—	—	5	—
Δομήνικος—Dominica	85	16	—	4	—	—	41	—	—	20	4
Κούβα—Cuba	22	—	—	1	—	—	4	4	—	12	1
Μπαχάμες—Bahamas	3	—	—	—	—	—	3	—	—	—	—
Πόρτο Ρίκο—Puerto Rico	—	—	—	—	—	—	—	—	—	—	—
Τζαμάικα—Jamaica	7	1	—	—	—	—	2	—	—	4	—
Λοιπές χώρες—Other countries	4	1	—	—	—	—	—	—	—	3	—
<b>Ωκεανία—Oceania</b>	<b>1.443</b>	<b>160</b>	<b>—</b>	<b>99</b>	<b>2</b>	<b>12</b>	<b>402</b>	<b>69</b>	<b>28</b>	<b>603</b>	<b>68</b>
<b>Αυστραλία και Νέα Ζηλανδία— Australia and New Zealand</b>	<b>1.427</b>	<b>159</b>	<b>—</b>	<b>99</b>	<b>2</b>	<b>12</b>	<b>398</b>	<b>69</b>	<b>28</b>	<b>592</b>	<b>68</b>
Αυστραλία—Australia	1.380	154	—	94	2	12	383	64	28	577	66
Νέα Ζηλανδία—New Zealand	45	5	—	4	—	—	15	5	—	14	2
Νόρφολκ (Νήσος)—Norfolk Island	2	—	—	1	—	—	—	—	—	1	—
<b>Μελανησία—Melanesia</b>	<b>2</b>	<b>—</b>	<b>—</b>	<b>—</b>	<b>—</b>	<b>—</b>	<b>—</b>	<b>—</b>	<b>—</b>	<b>2</b>	<b>—</b>
Σύνολο χωρών Μελανησίας—Total of Melanesian countries	2	—	—	—	—	—	—	—	—	2	—
<b>Μικρονησία—Micronesia</b>	<b>4</b>	<b>1</b>	<b>—</b>	<b>—</b>	<b>—</b>	<b>—</b>	<b>—</b>	<b>—</b>	<b>—</b>	<b>3</b>	<b>—</b>
Σύνολο χωρών Μικρονησίας—Total of Micronesian countries	4	1	—	—	—	—	—	—	—	3	—
<b>Πολυνησία—Polynesia</b>	<b>10</b>	<b>—</b>	<b>—</b>	<b>—</b>	<b>—</b>	<b>—</b>	<b>4</b>	<b>—</b>	<b>—</b>	<b>6</b>	<b>—</b>
Σύνολο χωρών Πολυνησίας—Total of Polynesian countries	10	—	—	—	—	—	4	—	—	6	—
<b>Περιοχές μη οριζόμενες—Countries, not determined</b>	<b>25</b>	<b>2</b>	<b>—</b>	<b>2</b>	<b>—</b>	<b>—</b>	<b>8</b>	<b>—</b>	<b>—</b>	<b>13</b>	<b>—</b>
Περιοχές, μη οριζόμενες—Countries, not determined	25	2	—	2	—	—	8	—	—	13	—

**III: 14. Αριθμός επιχειρήσεων<sup>(1)</sup> και κύκλος εργασιών (τζίρος) αυτών, κατά περιφέρεια και νομό**  
**Number of enterprises<sup>(1)</sup> and their turnover, by region and department**

Μητρώο επιχειρήσεων—2003—Business Register

Περιφέρεια και νομός	Αριθμός επιχειρήσεων Number of enterprises		Κύκλος εργασιών (εκατ. ευρώ) Turnover (million euro)		Region and department
	Σύνολο Total	%	Σύνολο Total	%	
<b>Σύνολο Ελλάδος</b>	<b>893.384</b>	<b>100,00</b>	<b>251.309,52</b>	<b>100,00</b>	<b>Greece, total</b>
<b>Ανατολική Μακεδονία και Θράκη</b>	<b>43.215</b>	<b>4,84</b>	<b>6.663,29</b>	<b>2,65</b>	<b>Eastern Macedonia and Thraki</b>
Δράμας	7.806	0,87	941,73	0,37	Drama
Εβρου	10.336	1,16	1.572,49	0,63	Evros
Καβάλας	12.999	1,46	1.947,32	0,77	Kavala
Ξάνθης	6.347	0,71	1.260,34	0,50	Xanthi
Ροδόπης	5.727	0,64	941,41	0,37	Rodopi
<b>Κεντρική Μακεδονία</b>	<b>156.298</b>	<b>17,50</b>	<b>28.492,77</b>	<b>11,34</b>	<b>Central Macedonia</b>
Ημαθίας	10.331	1,16	1.576,42	0,63	Imathia
Θεσσαλονίκης	91.731	10,27	20.960,25	8,34	Thessaloniki
Κιλκίς	6.446	0,72	1.116,87	0,44	Kilkis
Πέλλης	11.478	1,28	1.246,94	0,50	Pella
Πιερίας	11.351	1,27	1.172,90	0,47	Pieria
Σερρών	14.278	1,60	1.366,60	0,54	Serres
Χαλκιδικής	10.683	1,20	1.052,79	0,42	Chalkidiki
<b>Δυτική Μακεδονία</b>	<b>26.634</b>	<b>2,98</b>	<b>2.529,89</b>	<b>1,01</b>	<b>Western Macedonia</b>
Γρεβενών	3.086	0,35	231,82	0,09	Grevena
Καστοριάς	6.369	0,71	574,85	0,23	Kastoria
Κοζάνης	13.040	1,46	1.428,25	0,57	Kozani
Φλώρινης	4.139	0,46	294,98	0,12	Florina
<b>Ήπειρος</b>	<b>28.078</b>	<b>3,14</b>	<b>3.435,46</b>	<b>1,37</b>	<b>Ipiros</b>
Αρτας	5.117	0,57	617,18	0,25	Arta
Θεσπρωτίας	4.067	0,46	370,63	0,15	Thesprotia
Ιωαννίνων	13.462	1,51	1.915,83	0,76	Ioannina
Πρεβέζης	5.432	0,61	531,82	0,21	Preveza
<b>Θεσσαλία</b>	<b>54.160</b>	<b>6,06</b>	<b>7.490,78</b>	<b>2,98</b>	<b>Thessalia</b>
Καρδίτσας	7.047	0,79	768,68	0,31	Karditsa
Λαρίσης	20.168	2,26	3.298,11	1,31	Larissa
Μαγνησίας	17.035	1,91	2.150,45	0,86	Magnissia
Τρικάλων	9.910	1,11	1.273,54	0,51	Trikala
<b>Ιόνιοι Νήσοι</b>	<b>27.882</b>	<b>3,12</b>	<b>2.541,63</b>	<b>1,01</b>	<b>Ionian Islands</b>
Ζακύνθου	5.631	0,63	590,56	0,23	Zakynthos
Κεργύρας	14.458	1,62	1.356,20	0,54	Kerkyra
Κεφαλληνίας	4.587	0,51	415,41	0,17	Kefallinia
Λευκάδος	3.206	0,36	179,46	0,07	Lefkada
<b>Δυτική Ελλάς</b>	<b>47.324</b>	<b>5,30</b>	<b>6.088,46</b>	<b>2,42</b>	<b>Western Greece</b>
Αιτωλίας και Ακαρνανίας	13.795	1,54	1.513,51	0,60	Etolia and Akarnania
Αχαΐας	22.895	2,56	3.466,28	1,38	Achaia
Ηλείας	10.634	1,19	1.108,67	0,44	Ilia
<b>Στερεά Ελλάς</b>	<b>41.998</b>	<b>4,70</b>	<b>5.621,91</b>	<b>2,24</b>	<b>Central Greece</b>
Βοιωτίας	8.030	0,90	1.588,84	0,63	Viotia
Ευβοίας	18.242	2,04	2.251,73	0,90	Evvia
Ευρυτανίας	1.204	0,13	83,88	0,03	Evritania
Φθιώτιδος	11.584	1,30	1.450,48	0,58	Fthiotida
Φωκίδος	2.938	0,33	246,98	0,10	Fokida
<b>Πελοπόννησος</b>	<b>45.102</b>	<b>5,05</b>	<b>5.923,40</b>	<b>2,36</b>	<b>Peloponnissos</b>
Αργολίδος	8.507	0,95	1.169,92	0,47	Argolida
Αρκαδίας	6.707	0,75	714,17	0,28	Arkadia
Κορινθίας	11.224	1,26	1.742,24	0,69	Korinthia
Λακωνίας	6.637	0,74	712,63	0,28	Lakonia
Μεσσηνίας	12.027	1,35	1.584,43	0,63	Messinia
<b>Αττική</b>	<b>314.348</b>	<b>35,19</b>	<b>167.543,72</b>	<b>66,67</b>	<b>Attiki</b>
Αττική	314.348	35,19	167.543,72	66,67	Attiki
<b>Βόρειο Αιγαίο</b>	<b>17.415</b>	<b>1,95</b>	<b>1.997,41</b>	<b>0,79</b>	<b>Northern Egeo</b>
Λέσβου	8.234	0,92	1.009,94	0,40	Lesvos
Σάμου	4.809	0,54	432,26	0,17	Samos
Χίου	4.372	0,49	555,21	0,22	Chios
<b>Νότιο Αιγαίο</b>	<b>38.228</b>	<b>4,28</b>	<b>4.699,13</b>	<b>1,87</b>	<b>Southern Egeo</b>
Δωδεκανήσου	21.414	2,40	3.023,02	1,20	Dodekanissos
Κυκλάδων	16.814	1,88	1.676,11	0,67	Kyklades
<b>Κρήτη</b>	<b>52.702</b>	<b>5,90</b>	<b>8.281,67</b>	<b>3,30</b>	<b>Kriti</b>
Ηρακλείου	25.197	2,82	4.376,89	1,74	Iraklio
Λασιθίου	6.675	0,75	814,50	0,32	Lassithi
Ρεθύμνης	7.322	0,82	1.033,19	0,41	Rethymno
Χανίων	13.508	1,51	2.057,08	0,82	Chania

(1) Περιλαμβάνονται οι επιχειρήσεις που υποβάλλουν εκκαθαριστική δήλωση ΦΠΑ.

(1) Including enterprises subjecting to VAT.

**III. 15. Αριθμός επιχειρήσεων<sup>(1)</sup>, κατά κλάδο οικονομικής δραστηριότητας και νομική μορφή. Σύνολο Ελλάδος**  
**Number of enterprises<sup>(1)</sup>, by branch of economic activity and legal status. Greece, total**

Μητρώο Επιχειρήσεων—2003—Business Register

Κλάδος οικονομικής δραστηριότητας Branch of economic activity	Σύνολο Total	Νομική μορφή—Legal status								
		Προσωπική Sole proprietorship	OE General partnership	EE Limited partnership	ΕΠΕ Limited liability	ΑΕ Joint stock	Κοινο- πραξία Joint venture	Κοινωνία Cooperative	Ναυτιλιακή και Πλοιοκτησία Shipping and Ship owning	Λοιπές Other
<b>Σύνολο κλάδων—Total branches</b>	<b>893.384</b>	<b>721.842</b>	<b>73.498</b>	<b>11.854</b>	<b>19.665</b>	<b>28.798</b>	<b>15.211</b>	<b>5.619</b>	<b>1.763</b>	<b>15.134</b>
Γεωργία, κτηνοτροφία, θήρα, δασοκομία—Agriculture, livestock, hunting and forestry	19.388	16.961	711	89	124	342	59	88	—	1.014
Αλιεία—Fishing	1.620	800	123	11	67	195	7	11	343	63
Ορυχεία και λατομεία—Mining and quarrying	1.155	503	270	58	66	194	17	5	1	41
Μεταποιητικές βιομηχανίες—Manufacturing	96.875	71.332	14.510	1.416	2.584	6.044	87	137	2	763
Παροχή ηλεκτρικού ρεύματος, φυσικού αερίου και νερού— Electricity, natural gas and water supply	1.266	619	126	22	38	315	11	1	—	134
Κατασκευές—Construction	103.943	81.039	4.743	1.720	778	2.283	12.509	126	2	743
Χονδρικό και λιανικό εμπόριο: επισκευή αυτοκινήτων οχημά- των, μοτοσυκλετών και ειδών ατομικής και οικιακής χρήσης— Wholesale and retail trade; repair of motor vehicles, motorcycles, personal and household goods	311.984	254.418	33.895	4.756	8.229	8.278	90	360	7	1.951
Ενοδοχεία και εστιατόρια—Hotels and restaurants	104.708	88.211	8.788	1.303	1.147	4.426	40	526	1	266
Μεταφορές, αποθήκευση και επικοινωνίες—Transport, storage and communication	48.269	34.302	1.780	372	1.951	1.379	1.052	4.153	1.158	2.122
Ενδιάμεσοι χρηματοπιστωτικοί οργανισμοί—Financial inter- mediation	3.731	3.021	59	22	104	268	1	1	—	255
Διαχείριση ακίνητης περιουσίας, εκμισθώσεις και επιχειρηματι- κές δραστηριότητες—Real estate, renting and business activities	119.318	105.297	4.194	1.094	3.092	3.709	447	72	208	1.205
Δημόσια διοίκηση και άμυνα: υποχρεωτική κοινωνική ασφάλιση— Public administration and defence; compulsory social security	994	560	15	4	12	56	12	—	—	335
Εκπαίδευση—Education	5.080	4.241	320	53	151	134	3	1	1	176
Υγεία και κοινωνική μέριμνα—Health and social work	3.503	2.614	111	37	116	126	4	2	1	492
Άλλες δραστηριότητες παροχής υπηρεσιών υπέρ του κοινωνικού συνόλου και άλλων υπηρεσιών κοινωνικού και ατομικού χαρα- κτήρα—Other community, social and personal service activities	44.341	35.547	2.338	599	787	754	101	70	7	4.138
Ιδιωτικά νοικοκυριά που απασχολούν οικιακό προσωπικό— Private households with employed persons	32	32	—	—	—	—	—	—	—	—
Ετερόδοικοι οργανισμοί και όργανα—Extraterritorial organizations and bodies	18	11	1	—	2	—	1	—	—	3
Άγνωστος κλάδος—Branch, unknown	27.159	22.334	1.514	298	417	295	770	66	32	1.433

(1) Βλέπε υποσημείωση (1), πίνακα III: 14.

(1) See footnote (1), table III: 14.

**III: 16. Αριθμός επιχειρήσεων<sup>(1),(2)</sup>, κατά κλάδο οικονομικής δραστηριότητας και τάξεις μεγέθους απασχόλησης. Σύνολο Ελλάδος**

**Number of enterprises<sup>(1),(2)</sup>, by branch of economic activity and classes of employment size. Greece, total**

Μητρώο επιχειρήσεων—2003—Business Register

Κλάδος οικονομικής δραστηριότητας Branch of economic activity	Σύνολο Total	Τάξεις απασχόλησης—Classes of employment						
		0 – 4	5 – 9	10 – 19	20 – 29	30 – 49	50 – 99	100 και άνω and over
<b>Σύνολο κλάδων—Total branches</b> . . . . .	<b>893.384</b>	<b>856.956</b>	<b>18.912</b>	<b>9.033</b>	<b>3.070</b>	<b>2.498</b>	<b>1.473</b>	<b>1.442</b>
Γεωργία, κτηνοτροφία, θήρα, δασοκομία—Agriculture, livestock, hunting and forestry . . . . .	19.388	19.071	160	83	21	29	14	10
Αλιεία—Fishing . . . . .	1.620	1.400	131	55	12	10	7	5
Ορυχεία και λατομεία—Mining and quarrying . . . . .	1.155	989	53	53	25	17	12	6
Μεταποιητικές βιομηχανίες—Manufacturing . . . . .	96.875	87.366	4.236	2.491	979	804	499	500
Παροχή ηλεκτρικού ρεύματος, φυσικού αερίου και νερού—Electricity, natural gas and water supply . . . . .	1.266	1.167	33	30	12	9	7	8
Κατασκευές—Construction . . . . .	103.943	101.313	1.248	651	203	228	157	143
Χονδρικό και λιανικό εμπόριο· επισκευή αυτοκινήτων οχημάτων, μοτοσυκλετών και ειδών ατομικής και οικιακής χρήσης—Wholesale and retail trade; repair of motor vehicles, motorcycles, personal and household goods . . . . .	311.984	300.390	6.708	2.768	838	619	341	320
Ξενοδοχεία και εστιατόρια—Hotels and restaurants . . . . .	104.708	99.760	2.814	1.226	389	285	111	123
Μεταφορές, αποθήκευση και επικοινωνίες—Transport, storage and communication . . . . .	48.269	46.372	1.001	465	157	129	76	69
Ενδιάμεσοι χρηματοπιστωτικοί οργανισμοί—Financial intermediation . . . . .	3.731	3.585	30	30	15	19	18	34
Διαχείριση ακίνητης περιουσίας, εκμισθώσεις και επιχειρηματικές δραστηριότητες—Real estate, renting and business activities . . . . .	119.318	116.686	1.356	609	220	173	138	136
Δημόσια διοίκηση και άμυνα· υποχρεωτική κοινωνική ασφάλιση—Public administration and defence; compulsory social security . . . . .	994	919	24	17	7	9	8	10
Εκπαίδευση—Education . . . . .	5.080	4.846	125	59	16	19	10	5
Υγεία και κοινωνική μέριμνα—Health and social work . . . . .	3.503	3.341	60	37	20	15	12	18
Άλλες δραστηριότητες παροχής υπηρεσιών υπέρ του κοινωνικού συνόλου και άλλων υπηρεσιών κοινωνικού και ατομικού χαρακτήρα—Other community, social and personal service activities . . . . .	44.341	42.804	738	392	156	133	63	55
Ιδιωτικά νοικοκυριά που απασχολούν οικιακό προσωπικό—Private households with employed persons . . . . .	32	32	—	—	—	—	—	—
Ετεροόδιοι οργανισμοί και όργανα—Extra-territorial organizations and bodies . . . . .	18	18	—	—	—	—	—	—
Άγνωστος κλάδος—Branch, unknown . . . . .	27.159	26.897	195	67	—	—	—	—

(1) Βλέπε υποσημείωση (1), πίνακα III: 14.

(1) See footnote (1), table III: 14.



## IV. ΔΗΜΟΣΙΑ ΥΓΕΙΑ—PUBLIC HEALTH

Τα στοιχεία για τη Δημόσια Υγεία συγκεντρώνονται από το Τμήμα Στατιστικών Υγείας, Κοινωνικής Ασφάλισης και Προστασίας, με ειδικά ερωτηματολόγια, που συμπληρώνονται από όλα τα θεραπευτήρια.

Στη συνέχεια, η Γ.Γ.ΕΣΥΕ διενεργεί την ειδική κωδική και μηχανογραφική επεξεργασία, καθώς και την πινακοποίηση των στοιχείων αυτών.

Ειδικότερα, τα στοιχεία των πινάκων 1 – 3 προέρχονται από την ετήσια απογραφή θεραπευτηρίων που διενεργείται από το Τμήμα Στατιστικών Υγείας, Κοινωνικής Ασφάλισης και Προστασίας και αναφέρονται στον αριθμό των θεραπευτηρίων και των κλινών τους, καθώς και στο ιατρικό και νοσηλευτικό προσωπικό που υπηρετεί σε αυτά.

Τα στοιχεία του πίνακα 4 προέρχονται από την ετήσια έρευνα ιατρών και οδοντιάτρων, ενώ τα στοιχεία των πινάκων 5 – 7 προέρχονται από την τακτική μηνιαία έρευνα όλων των θεραπευτηρίων, η οποία διενεργείται από το ανωτέρω Τμήμα.

Τέλος, με τους πίνακες 8 και 9 δίνονται μερικά συμπληρωματικά στοιχεία που αφορούν στον τομέα της δημόσιας υγείας.

The statistical data on Public Health are compiled by the Health, Social Insurance and Protection Section through special returns filled in by the medical institutions of the Country.

The above data further undergo special coding, mechanographical processing and tabulation by the NSSG.

More specifically, the data in tables 1 – 3, which concern the number of hospitals, beds, medical and nursing personnel, derive from the annual census on hospitals conducted by the Health, Social Insurance and Protection Section.

The data in table 4 originate from the annual survey on doctors and dentists, while the data in tables 5 – 7 derive from the regular monthly survey on hospitals conducted by the above Section.

Finally, tables 8 and 9 present supplementary data concerning public health.

### IV: 1. Θεραπευτήρια, κλίνες, ιατροί και νοσηλευτικό προσωπικό, κατά ειδικότητα θεραπευτηρίων: 2004 και 2005

#### Hospitals, beds, doctors and nursing personnel, by speciality: 2004 and 2005

Ειδικότητα θεραπευτηρίων	Θεραπευτήρια (1) Hospitals	Κλίνες (1) Beds	Ιατροί Doctors	Μαίες Midwives	Νοσοκόμοι Nurses				Επισκέπτριες District nurses	Λοιποί Other	Speciality of hospitals
	(2)	(3)	(4)	(5)	(2)	(3)	(4)	(5)			
<b>Έτος—2004—Year</b>											
<b>Σύνολο</b> .....	<b>319</b>	<b>51.871</b>	<b>24.728</b>	<b>2.526</b>	<b>540</b>	<b>15.894</b>	<b>19.231</b>	<b>3.101</b>	<b>468</b>	<b>5.591</b>	<b>Total</b>
Γενικά .....	181	35.422	20.195	1.821	441	13.446	15.487	1.980	365	4.442	General
Μεικτά .....	11	828	944	161	6	58	300	26	3	27	Combined
Αντικαρκινικά .....	4	1.192	747	28	13	501	395	69	9	171	Cancer
Αφροδισίων – Δερματολογικά	2	167	143	—	—	39	56	—	5	15	V.D. and skin diseases
Καρδιολογικά .....	2	42	2	—	—	—	1	6	—	—	Cardiological
Λοιμωδών – Λεπτοκομείο	1	100	55	—	—	30	21	—	—	6	Infectious diseases and leprosy
Μαιευτικά – Γυναικολογικά	37	1.385	563	501	11	80	329	74	—	70	Obstetrical – Gynaecological
Νευροψυχιατρικά .....	51	9.902	909	9	17	751	2.027	453	61	632	Neuropsychiatric
Ορθοπαιδικά .....	4	488	14	—	—	16	48	54	1	3	Orthopedical
Οφθαλμολογικά .....	4	76	39	—	2	17	34	5	—	22	Ophthalmological
Παθολογικά .....	10	524	88	1	2	40	105	24	—	15	Pathological
Παιδιατρικά .....	6	1.462	883	5	23	700	373	332	22	97	Paediatrics
Φυματιολογικά .....	1	51	19	—	1	16	25	9	2	—	Tubercular
Χειρουργικά .....	3	180	115	—	21	200	19	67	—	85	Surgical
Ωτορινολαρυγγολογικά ..	2	52	12	—	3	—	11	2	—	6	Otorhinolaryngological
<b>Έτος—2005—Year</b>											
<b>Σύνολο</b> .....	<b>317</b>	<b>52.511</b>	<b>25.573</b>	<b>2.507</b>	<b>602</b>	<b>16.676</b>	<b>18.968</b>	<b>1.247</b>	<b>420</b>	<b>6.503</b>	<b>Total</b>
Γενικά .....	181	36.171	20.145	1.794	493	13.987	15.102	814	319	5.116	General
Μεικτά .....	13	925	1.637	166	5	78	334	22	2	11	Combined
Αντικαρκινικά .....	4	1.216	791	26	16	480	382	18	9	167	Cancer
Αφροδισίων – Δερματολογικά	2	167	141	—	1	39	54	—	5	15	V.D. and skin diseases
Καρδιολογικά .....	2	43	2	—	—	1	2	5	—	9	Cardiological
Λοιμωδών – Λεπτοκομείο	1	100	57	—	—	32	21	—	—	—	Infectious diseases and leprosy
Μαιευτικά – Γυναικολογικά	34	1.288	682	509	10	106	240	36	—	116	Obstetrical – Gynaecological
Νευροψυχιατρικά .....	51	9.627	896	7	24	897	1.990	262	59	764	Neuropsychiatric
Ορθοπαιδικά .....	4	456	15	—	—	15	47	58	1	3	Orthopedical
Οφθαλμολογικά .....	4	80	39	—	5	20	33	1	—	25	Ophthalmological
Παθολογικά .....	10	524	87	—	1	53	93	16	2	20	Pathological
Παιδιατρικά .....	6	1.647	927	5	30	693	569	—	21	249	Paediatrics
Φυματιολογικά .....	1	51	19	—	1	16	24	9	2	—	Tubercular
Χειρουργικά .....	3	176	127	—	15	252	71	6	—	3	Surgical
Ωτορινολαρυγγολογικά ..	1	40	8	—	1	7	6	—	—	5	Otorhinolaryngological

- (1) Δεν περιλαμβάνονται τα στρατιωτικά θεραπευτήρια και οι κλίνες τους.
- (2) Πανεπιστημιακής εκπαίδευσης.
- (3) Τεχνολογικής εκπαίδευσης.
- (4) Δευτεροβάθμιας εκπαίδευσης.
- (5) Υποχρεωτικής εκπαίδευσης.

- (1) Excluding military hospitals and beds thereof.
- (2) Having completed higher education.
- (3) » » technological education.
- (4) » » secondary education.
- (5) Having completed compulsory education.



**IV: 2. Θεραπευτήρια, κατά νομική μορφή και γεωγραφικό διαμέρισμα: 2005**  
**Hospitals, by legal status and geographic region: 2005**

Γεωγραφικό διαμέρισμα Geographic region	Σύνολο (1) Total		Νομικά Πρόσωπα Δημοσίου Δικαίου (2) Legal Entities of Public Law		Νομικά Πρόσωπα Ιδιωτικού Δικαίου Legal Entities of Private Law		Ιδιωτικές κλινικές Private clinics		Κέντρα Υγείας Health Centers	
	Αριθμός νοσοκομείων και κλινικών Number of hospitals and clinics	Αριθμός κλινών Number of beds	Αριθμός νοσοκομείων Number of hospitals	Αριθμός κλινών Number of beds	Αριθμός νοσοκομείων Number of hospitals	Αριθμός κλινών Number of beds	Αριθμός κλινικών Number of clinics	Αριθμός κλινών Number of beds	Αριθμός Κέντρων Υγείας Number of Health Centers	Αριθμός κλινών Number of beds
<b>Σύνολο—Total</b> .....	<b>317</b>	<b>52.511</b>	<b>141</b>	<b>36.554</b>	<b>6</b>	<b>1.568</b>	<b>170</b>	<b>14.389</b>	<b>190</b>	<b>1.025</b>
<b>Γενικά—General</b> .....	<b>181</b>	<b>36.171</b>	<b>113</b>	<b>27.957</b>	<b>2</b>	<b>1.196</b>	<b>66</b>	<b>7.018</b>	.	.
<b>Ειδικά—Special</b> .....	<b>123</b>	<b>15.415</b>	<b>28</b>	<b>8.597</b>	<b>4</b>	<b>372</b>	<b>91</b>	<b>6.446</b>	.	.
<b>Μεικτά—Combined</b> .....	<b>13</b>	<b>925</b>	—	—	—	—	<b>13</b>	<b>925</b>	.	.
<b>Περιφέρεια Πρωτεύουσας— Greater Athens</b> .....	<b>103</b>	<b>22.312</b>	<b>41</b>	<b>14.573</b>	<b>2</b>	<b>595</b>	<b>60</b>	<b>7.144</b>	—	—
Γενικά—General .....	62	13.880	25	9.041	1	468	36	4.371	.	.
Ειδικά—Special .....	37	7.826	16	5.532	1	127	20	2.167	.	.
Μεικτά—Combined .....	4	606	—	—	—	—	4	606	.	.
<b>Λοιπή Στερεά Ελλάδα και Εύ- βοια—Rest of Central Greece and Evia</b> .....	<b>25</b>	<b>2.263</b>	<b>13</b>	<b>1.747</b>	<b>1</b>	<b>28</b>	<b>11</b>	<b>488</b>	<b>35</b>	<b>181</b>
Γενικά—General .....	15	1.813	12	1.569	—	—	3	244	.	.
Ειδικά—Special .....	9	420	1	178	1	28	7	214	.	.
Μεικτά—Combined .....	1	30	—	—	—	—	1	30	.	.
<b>Πελοπόννησος—Peloponnissos</b> .....	<b>29</b>	<b>3.582</b>	<b>18</b>	<b>3.256</b>	<b>1</b>	<b>60</b>	<b>10</b>	<b>266</b>	<b>32</b>	<b>183</b>
Γενικά—General .....	16	2.804	15	2.755	—	—	1	49	.	.
Ειδικά—Special .....	12	740	3	501	1	60	8	179	.	.
Μεικτά—Combined .....	1	38	—	—	—	—	1	38	.	.
<b>Ιόνιοι Νήσοι—Ionian Islands</b> ..	<b>7</b>	<b>983</b>	<b>6</b>	<b>933</b>	—	—	<b>1</b>	<b>50</b>	<b>8</b>	<b>38</b>
Γενικά—General .....	6	623	5	573	—	—	1	50	.	.
Ειδικά—Special .....	1	360	1	360	—	—	—	—	.	.
Μεικτά—Combined .....	—	—	—	—	—	—	—	—	.	.
<b>Ήπειρος—Ipiros</b> .....	<b>7</b>	<b>1.678</b>	<b>5</b>	<b>1.648</b>	—	—	<b>2</b>	<b>30</b>	<b>16</b>	<b>74</b>
Γενικά—General .....	5	1.648	5	1.648	—	—	—	—	.	.
Ειδικά—Special .....	2	30	—	—	—	—	2	30	.	.
Μεικτά—Combined .....	—	—	—	—	—	—	—	—	.	.
<b>Θεσσαλία—Thessalia</b> .....	<b>38</b>	<b>3.276</b>	<b>5</b>	<b>1.447</b>	—	—	<b>33</b>	<b>1.829</b>	<b>17</b>	<b>102</b>
Γενικά—General .....	10	1.692	5	1.447	—	—	5	245	.	.
Ειδικά—Special .....	26	1.514	—	—	—	—	26	1.514	.	.
Μεικτά—Combined .....	2	70	—	—	—	—	2	70	.	.
<b>Μακεδονία—Makedonia</b> .....	<b>67</b>	<b>12.372</b>	<b>28</b>	<b>7.556</b>	<b>2</b>	<b>885</b>	<b>37</b>	<b>3.931</b>	<b>42</b>	<b>206</b>
Γενικά—General .....	35	8.750	23	6.436	1	728	11	1.586	.	.
Ειδικά—Special .....	28	3.477	5	1.120	1	157	22	2.200	.	.
Μεικτά—Combined .....	4	145	—	—	—	—	4	145	.	.
<b>Θράκη—Thraki</b> .....	<b>8</b>	<b>1.238</b>	<b>5</b>	<b>1.176</b>	—	—	<b>3</b>	<b>62</b>	<b>8</b>	<b>44</b>
Γενικά—General .....	5	1.176	5	1.176	—	—	—	—	.	.
Ειδικά—Special .....	2	26	—	—	—	—	2	26	.	.
Μεικτά—Combined .....	1	36	—	—	—	—	1	36	.	.
<b>Νήσοι Αιγαίου—Aegean Islands</b> ..	<b>15</b>	<b>1.941</b>	<b>11</b>	<b>1.846</b>	—	—	<b>4</b>	<b>95</b>	<b>18</b>	<b>103</b>
Γενικά—General .....	12	1.175	10	1.115	—	—	2	60	.	.
Ειδικά—Special .....	3	766	1	731	—	—	2	35	.	.
Μεικτά—Combined .....	—	—	—	—	—	—	—	—	.	.
<b>Κρήτη—Kriti</b> .....	<b>18</b>	<b>2.866</b>	<b>9</b>	<b>2.372</b>	—	—	<b>9</b>	<b>494</b>	<b>14</b>	<b>94</b>
Γενικά—General .....	15	2.610	8	2.197	—	—	7	413	.	.
Ειδικά—Special .....	3	256	1	175	—	—	2	81	.	.
Μεικτά—Combined .....	—	—	—	—	—	—	—	—	.	.

(1) Βλέπε υποσημείωση (1), πίνακα IV:1.

(2) Περιλαμβάνονται τα νοσοκομεία αρμοδιότητας Υπουργείου Υγείας και Κοινωνικής Αλληλεγγύης (ΝΠΔΔ, σύμφωνα με το ΝΔ. 2592/53), Δικαιοσύνης, Εσωτερικών, Δημόσιας Διοίκησης και Αποκέντρωσης, καθώς και τα νοσοκομεία των εξής ΝΠΔΔ: ΙΚΑ, ΠΙΚΠΑ, ΜΤΣ και Πανεπιστημίων.

(1) See footnote (1), table IV:1.

(2) Including hospitals under the authority of the Ministry of Health and Social Solidarity (Legal Entities of Public Law—LEPL, LD. 2592/53), the Ministry of Justice, the Ministry of Interior, Public Administration and Decentralization and hospitals belonging to the following LEPL: Social Insurance Organization, Maternity and Child Welfare Institution, Army Share Fund and Universities.

**IV: 3. Θεραπευτήρια και κλίνες, κατά ειδικότητα και γεωγραφικό διαμέρισμα: 2005**  
**Hospitals and beds, by speciality and geographic region: 2005**

Ειδικότητα θεραπευτηρίων	Σύνολο Ελλάδος Greece, total	Περιφέρεια Πρωτεύουσας Greater Athens	Λοιπή Στερεά Ελλάς και Ευβοία Rest of Central Greece and Evia	Πελοπόννησος Peloponnissos	Ιόνιοι Νήσοι Ionian Islands	Ήπειρος Ipiros	Θεσσαλία Thessalia	Μακεδονία Makedonia	Θράκη Thraki	Νήσοι Αιγαίου Aegean Islands	Κρήτη Kriti	Speciality of hospitals
--------------------------	---------------------------------	---	---	-------------------------------	--------------------------------	-------------------	-----------------------	------------------------	-----------------	---------------------------------	----------------	-------------------------

**ΑΡΙΘΜΟΣ ΘΕΡΑΠΕΥΤΗΡΙΩΝ—NUMBER OF HOSPITALS**

Σύνολο <sup>(1)</sup>	317	103	25	29	7	7	38	67	8	15	18	Total <sup>(1)</sup>
Γενικά	181	62	15	16	6	5	10	35	5	12	15	General
Μεικτά	13	4	1	1	—	—	2	4	1	—	—	Combined
Αντικαρκινικά	4	3	—	—	—	—	—	1	—	—	—	Cancer
Αφροδισίων – Δερματολογικά	2	1	—	—	—	—	—	1	—	—	—	V. D and skin diseases
Καρδιολογικά	2	—	2	—	—	—	—	—	—	—	—	Cardiological
Λοιμωδών – Λεπτοκομείο	1	—	—	—	—	—	—	1	—	—	—	Infectious diseases and leprosy
Μαιευτικά – Γυναικολογικά	34	3	2	6	—	2	7	9	2	2	1	Obstetrical – Gynaecological
Νευροψυχιατρικά	51	16	2	2	1	—	12	15	—	1	2	Neuropsychiatric
Ορθοπαιδικά	4	2	—	1	—	—	1	—	—	—	—	Orthopedical
Οφθαλμολογικά	4	2	—	1	—	—	1	—	—	—	—	Ophthalmological
Παθολογικά	10	4	1	—	—	—	4	1	—	—	—	Pathological
Παιδιατρικά	6	4	1	1	—	—	—	—	—	—	—	Paediatrics
Φυματιολογικά	1	—	—	1	—	—	—	—	—	—	—	Tubercular
Χειρουργικά	3	1	1	—	—	—	1	—	—	—	—	Surgical
Ωτορινολαρυγγολογικά	1	1	—	—	—	—	—	—	—	—	—	Otorhinolaryngological

**ΑΡΙΘΜΟΣ ΚΛΙΝΩΝ—NUMBER OF BEDS**

Σύνολο <sup>(1)</sup>	52.511	22.312	2.263	3.582	983	1.678	3.276	12.372	1.238	1.941	2.866	Total <sup>(1)</sup>
Γενικά	36.171	13.880	1.813	2.804	623	1.648	1.692	8.750	1.176	1.175	2.610	General
Μεικτά	925	606	30	38	—	—	70	145	36	—	—	Combined
Αντικαρκινικά	1.216	859	—	—	—	—	—	357	—	—	—	Cancer
Αφροδισίων – Δερματολογικά	167	107	—	—	—	—	—	60	—	—	—	V. D and skin diseases
Καρδιολογικά	43	—	43	—	—	—	—	—	—	—	—	Cardiological
Λοιμωδών – Λεπτοκομείο	100	—	—	—	—	—	—	100	—	—	—	Infectious diseases and leprosy
Μαιευτικά – Γυναικολογικά	1.288	514	35	110	—	30	154	339	26	35	45	Obstetrical – Gynaecological
Νευροψυχιατρικά	9.627	4.110	112	420	360	—	1.142	2.541	—	731	211	Neuropsychiatric
Ορθοπαιδικά	456	382	—	54	—	—	20	—	—	—	—	Orthopedical
Οφθαλμολογικά	80	50	—	15	—	—	15	—	—	—	—	Ophthalmological
Παθολογικά	524	258	28	—	—	—	158	80	—	—	—	Pathological
Παιδιατρικά	1.647	1.379	178	90	—	—	—	—	—	—	—	Paediatrics
Φυματιολογικά	51	—	—	51	—	—	—	—	—	—	—	Tubercular
Χειρουργικά	176	127	24	—	—	—	25	—	—	—	—	Surgical
Ωτορινολαρυγγολογικά	40	40	—	—	—	—	—	—	—	—	—	Otorhinolaryngological

(1) Βλέπε υποσημείωση (1), πίνακα IV:1.

(1) See footnote (1), table IV:1.



## IV: 4. Ιατροί, κατά ειδικότητα, και οδοντίατροι, κατά περιφέρεια και νομό: 2005

Περιφέρεια και νομός	Ιατροί, σύνολο Doctors, total	Ακτινολόγοι – Ακτινοθεραπευτές Radiologists – Radiotherapists	Ανασθησιολόγοι Anaesthetologists	Γαστροεντερολόγοι Gastroenterologists	Γενικής Ιατρικής General medicine	Δερματολόγοι – Αφροδισιολόγοι Dermatologists – Venereologists	Ενδοκρινολόγοι Endocrinologists	Ιατροδικαστές Medical jurists	Καρδιολόγοι Cardiologists	Μαιευτήρες – Γυναικολόγοι Obstetricians – Gynaecologists	Μικροβιολόγοι – Αιματολόγοι Bacteriologists – Haematologists	Νευρολόγοι – Ψυχίατροι Neurologists – Psychiatrists	Νευροχειρουργοί – Πλαστικής χειρουργικής Neurosurgeons – Plastic surgery	Νεφρολόγοι Nephrologists	Ορθοπαιδικοί Orthopedists
<b>Σύνολο Ελλάδος . . . .</b>	<b>55.556</b>	<b>1.969</b>	<b>1.555</b>	<b>553</b>	<b>1.451</b>	<b>914</b>	<b>442</b>	<b>48</b>	<b>2.500</b>	<b>2.520</b>	<b>3.664</b>	<b>2.159</b>	<b>537</b>	<b>381</b>	<b>1.787</b>
<b>Ανατολική Μακεδονία και Θράκη</b>	<b>2.406</b>	<b>73</b>	<b>52</b>	<b>20</b>	<b>95</b>	<b>32</b>	<b>9</b>	<b>3</b>	<b>104</b>	<b>115</b>	<b>139</b>	<b>90</b>	<b>8</b>	<b>23</b>	<b>64</b>
Δράμας . . . . .	337	12	5	4	18	7	1	—	17	14	20	11	1	2	11
Καβάλας . . . . .	566	20	14	5	30	6	3	—	23	29	34	18	3	6	10
Έβρου . . . . .	871	25	20	7	20	9	3	1	33	37	49	43	4	8	24
Ξάνθης . . . . .	311	8	5	3	11	6	1	—	14	18	18	9	—	4	10
Ροδόπης . . . . .	321	8	8	1	16	4	1	2	17	17	18	9	—	3	9
<b>Κεντρική Μακεδονία . .</b>	<b>9.881</b>	<b>332</b>	<b>346</b>	<b>94</b>	<b>268</b>	<b>133</b>	<b>60</b>	<b>10</b>	<b>427</b>	<b>425</b>	<b>626</b>	<b>474</b>	<b>113</b>	<b>69</b>	<b>299</b>
Ημαθίας . . . . .	463	18	8	6	23	4	3	—	23	24	26	7	—	8	17
Θεσσαλονίκης . . . . .	7.760	255	295	78	128	109	50	8	327	333	484	411	111	48	230
Κιλκίς . . . . .	257	11	8	2	15	4	—	—	12	9	17	6	—	2	11
Πέλλης . . . . .	293	16	12	1	26	3	1	—	11	12	20	9	1	3	4
Πιερίας . . . . .	314	12	8	3	4	5	4	—	20	16	32	22	1	4	14
Σερρών . . . . .	590	15	11	3	29	5	2	2	25	28	28	16	—	4	15
Χαλκιδικής . . . . .	204	5	4	1	43	3	—	—	9	3	19	3	—	—	8
<b>Δυτική Μακεδονία . . . .</b>	<b>852</b>	<b>25</b>	<b>17</b>	<b>6</b>	<b>25</b>	<b>15</b>	<b>7</b>	<b>1</b>	<b>38</b>	<b>44</b>	<b>49</b>	<b>26</b>	<b>2</b>	<b>8</b>	<b>26</b>
Γρεβενών . . . . .	126	4	2	—	4	3	1	—	5	4	5	1	—	1	5
Καστοριάς . . . . .	114	7	4	1	7	2	1	—	9	9	11	4	1	2	5
Κοζάνης . . . . .	498	11	9	5	11	8	5	1	20	26	23	20	1	4	12
Φλωρίνης . . . . .	114	3	2	—	3	2	—	—	4	5	10	1	—	1	4
<b>Θεσσαλία . . . . .</b>	<b>2.816</b>	<b>102</b>	<b>65</b>	<b>30</b>	<b>102</b>	<b>48</b>	<b>22</b>	<b>2</b>	<b>139</b>	<b>101</b>	<b>205</b>	<b>84</b>	<b>20</b>	<b>16</b>	<b>83</b>
Καρδίτσης . . . . .	245	10	9	3	6	4	3	—	14	9	30	9	—	2	9
Λαρίσης . . . . .	1.356	48	32	14	29	20	6	2	62	49	76	37	16	7	39
Μαγνησίας . . . . .	829	28	15	7	45	14	9	—	38	28	61	25	3	4	21
Τρικάλων . . . . .	386	16	9	6	22	10	4	—	25	15	38	13	1	3	14
<b>Ήπειρος . . . . .</b>	<b>1.776</b>	<b>56</b>	<b>41</b>	<b>16</b>	<b>65</b>	<b>27</b>	<b>12</b>	<b>1</b>	<b>79</b>	<b>62</b>	<b>111</b>	<b>59</b>	<b>10</b>	<b>17</b>	<b>55</b>
Αρτης . . . . .	250	8	2	1	8	5	1	—	15	9	20	6	1	3	8
Θεσπρωτίας . . . . .	165	5	4	1	12	2	1	—	7	6	12	3	—	1	7
Ιωαννίνων . . . . .	1.246	39	33	12	32	19	10	1	47	39	64	45	9	11	33
Πρεβέζης . . . . .	115	4	2	2	13	1	—	—	10	8	15	5	—	2	7
<b>Ιόνιοι Νήσοι . . . . .</b>	<b>735</b>	<b>26</b>	<b>13</b>	<b>6</b>	<b>27</b>	<b>13</b>	<b>3</b>	<b>1</b>	<b>40</b>	<b>30</b>	<b>57</b>	<b>29</b>	<b>4</b>	<b>7</b>	<b>24</b>
Ζακύνθου . . . . .	130	4	2	2	3	3	—	—	10	6	11	3	—	2	4
Κεργύρας . . . . .	478	15	9	3	21	7	3	1	21	22	33	20	4	3	14
Κεφαλληνίας . . . . .	64	2	—	1	1	2	—	—	4	2	5	3	—	—	2
Λευκάδος . . . . .	63	5	2	—	2	1	—	—	5	—	8	3	—	2	4

## Doctors, by speciality, and dentists, by region and department: 2005

Ουρολόγοι Urologists	Οφθαλμίατροι Ophthalmologists	Παθολογοανατόμοι – Κυτταρολόγοι Pathologists – Cytologists	Παθολόγοι Internists	Παιδίατροι Paediatricians	Πυρηνικής ιατρικής Nuclear medicine	Ρευματολόγοι Rheumatologists	Φυματιολόγοι – Πνευμονολόγοι T.B. specialists – Pneumologists	Χειρουργοί Surgeons	Χειρουργοί θώρακα Thoracic surgeons	Χειρουργοί παιδίων Paediatric surgeons	Ωτορινολαρυγγολόγοι Οτο- rhino- laryngologists	Χωρίς ειδικότητα Without speciality	Λοιπών ειδικοτήτων Other	Οδοντίατροι, σύνολο Dentists, total	Region and department
<b>817</b>	<b>1.687</b>	<b>764</b>	<b>4.035</b>	<b>3.013</b>	<b>214</b>	<b>260</b>	<b>1.115</b>	<b>2.004</b>	<b>284</b>	<b>178</b>	<b>1.056</b>	<b>19.014</b>	<b>635</b>	<b>13.438</b>	<b>Greece, total</b>
<b>44</b>	<b>63</b>	<b>19</b>	<b>160</b>	<b>123</b>	<b>10</b>	<b>9</b>	<b>36</b>	<b>89</b>	<b>5</b>	<b>7</b>	<b>40</b>	<b>964</b>	<b>10</b>	<b>470</b>	<b>Eastern Macedonia and Thraki</b>
9	14	3	22	19	1	2	5	12	—	1	6	119	1	80	Drama
9	13	6	29	28	3	4	11	14	1	—	8	238	1	118	Kavala
15	21	7	58	41	3	1	13	39	4	6	13	360	7	116	Evros
6	7	3	21	17	1	2	3	13	—	—	8	123	—	70	Xanthi
5	8	—	30	18	2	—	4	11	—	—	5	124	1	86	Rodopi
<b>152</b>	<b>286</b>	<b>117</b>	<b>664</b>	<b>598</b>	<b>43</b>	<b>40</b>	<b>146</b>	<b>385</b>	<b>62</b>	<b>54</b>	<b>182</b>	<b>3.354</b>	<b>122</b>	<b>2.296</b>	<b>Central Macedonia</b>
7	19	2	34	28	1	2	4	16	—	—	11	171	1	118	Imathia
118	206	108	491	447	36	32	117	318	62	53	139	2.660	106	1.699	Thessaloniki
3	9	1	22	21	—	1	3	7	—	—	4	86	3	48	Kilkis
2	14	2	27	23	3	1	5	12	—	—	8	73	4	76	Pella
5	18	1	32	24	2	1	5	13	—	—	7	59	2	117	Pieria
12	14	3	40	30	1	2	7	13	—	—	9	274	2	152	Serres
5	6	—	18	25	—	1	5	6	—	1	4	31	4	86	Chalkidiki
<b>15</b>	<b>24</b>	<b>6</b>	<b>61</b>	<b>41</b>	<b>2</b>	<b>2</b>	<b>18</b>	<b>27</b>	<b>—</b>	<b>1</b>	<b>17</b>	<b>345</b>	<b>4</b>	<b>240</b>	<b>Western Macedonia</b>
—	2	—	12	5	—	—	1	4	—	—	3	64	—	27	Grevena
2	4	1	11	7	—	—	4	4	—	—	2	16	—	44	Kastoria
9	14	5	31	24	2	2	11	14	—	1	11	214	4	139	Kozani
4	4	—	7	5	—	—	2	5	—	—	1	51	—	30	Florina
<b>49</b>	<b>83</b>	<b>41</b>	<b>242</b>	<b>170</b>	<b>9</b>	<b>16</b>	<b>52</b>	<b>75</b>	<b>7</b>	<b>8</b>	<b>62</b>	<b>951</b>	<b>32</b>	<b>749</b>	<b>Thessalia</b>
6	14	2	36	18	—	2	9	10	—	—	6	34	—	89	Karditsa
21	33	22	85	73	5	9	24	31	7	6	29	556	18	317	Larissa
12	22	13	73	52	2	3	13	23	—	2	17	286	13	210	Magnissia
10	14	4	48	27	2	2	6	11	—	—	10	75	1	133	Trikala
<b>30</b>	<b>43</b>	<b>34</b>	<b>108</b>	<b>86</b>	<b>6</b>	<b>13</b>	<b>39</b>	<b>48</b>	<b>5</b>	<b>1</b>	<b>34</b>	<b>702</b>	<b>16</b>	<b>329</b>	<b>Ipiros</b>
4	10	2	12	14	1	2	7	5	—	—	6	98	2	51	Arta
2	4	1	8	11	—	—	5	4	—	—	4	65	—	43	Thesprotia
21	23	29	76	61	5	10	23	35	5	1	21	528	14	180	Ioannina
3	6	2	12	—	—	1	4	4	—	—	3	11	—	55	Preveza
<b>10</b>	<b>26</b>	<b>9</b>	<b>63</b>	<b>40</b>	<b>1</b>	<b>5</b>	<b>18</b>	<b>26</b>	<b>—</b>	<b>—</b>	<b>12</b>	<b>241</b>	<b>4</b>	<b>138</b>	<b>Ionian Islands</b>
2	5	3	10	9	—	1	4	6	—	—	3	36	1	21	Zakynthos
7	12	5	37	22	1	4	10	16	—	—	7	178	3	77	Kerkyra
1	5	—	6	2	—	—	4	1	—	—	2	21	—	24	Kefallinia
—	4	1	10	7	—	—	—	3	—	—	—	6	—	16	Lefkada

Πίνακας IV: 4. Συνέχεια

Περιφέρεια και νομός	Ιατροί, σύνολο Doctors, total	Ακτινολόγοι – Ακτινοθεραπευτές Radiologists – Radiotherapists	Ανασθησιολόγοι Anaesthetologists	Γαστροεντερολόγοι Gastroenterologists	Γενικής Ιατρικής General medicine	Δερματολόγοι – Αφροδισιολόγοι Dermatologists – Venereologists	Ενδοκρινολόγοι Endocrinologists	Ιατροδικαστές Medical jurists	Καρδιολόγοι Cardiologists	Μαιευτήρες – Γυναικολόγοι Obstetricians – Gynaecologists	Μικροβιολόγοι – Αιματολόγοι Bacteriologists – Haematologists	Νευρολόγοι – Ψυχιατροί Neurologists – Psychiatrists	Νευροχειρουργοί – Πλαστικής χειρουργικής Neurosurgeons – Plastic surgery	Νεφρολόγοι Nephrologists	Ορθοπαιδικοί Orthopedists
<b>Δυτική Ελλάδα</b> . . . . .	<b>2.896</b>	<b>107</b>	<b>64</b>	<b>25</b>	<b>108</b>	<b>46</b>	<b>22</b>	<b>3</b>	<b>123</b>	<b>116</b>	<b>189</b>	<b>82</b>	<b>18</b>	<b>22</b>	<b>100</b>
Αιτωλίας και Ακαρνανίας	659	22	9	6	40	11	3	—	28	26	47	15	1	4	20
Αχαΐας . . . . .	1.822	67	47	15	54	28	17	2	70	75	115	59	16	15	66
Ηλείας . . . . .	415	18	8	4	14	7	2	1	25	15	27	8	1	3	14
<b>Στερεά Ελλάδα</b> . . . . .	<b>1.486</b>	<b>56</b>	<b>26</b>	<b>16</b>	<b>78</b>	<b>42</b>	<b>13</b>	<b>1</b>	<b>72</b>	<b>59</b>	<b>105</b>	<b>31</b>	<b>3</b>	<b>12</b>	<b>53</b>
Βοιωτίας . . . . .	215	9	5	3	19	6	2	—	16	14	17	4	1	3	13
Ευβοίας . . . . .	700	24	11	5	39	16	7	1	31	25	44	11	—	4	23
Ευρυτανίας . . . . .	40	2	2	—	2	1	—	—	3	1	4	1	—	—	2
Φθιώτιδος . . . . .	452	19	5	8	15	19	4	—	19	16	38	13	2	3	12
Φωκίδος . . . . .	79	2	3	—	3	—	—	—	3	3	2	2	—	2	3
<b>Πελοπόννησος</b> . . . . .	<b>2.009</b>	<b>65</b>	<b>26</b>	<b>18</b>	<b>98</b>	<b>34</b>	<b>12</b>	<b>—</b>	<b>86</b>	<b>64</b>	<b>141</b>	<b>49</b>	<b>4</b>	<b>17</b>	<b>65</b>
Αργολίδος . . . . .	346	10	7	3	16	6	2	—	19	16	27	5	—	3	15
Αρκαδίας . . . . .	392	11	2	3	13	6	1	—	13	6	20	16	3	2	9
Κορινθίας . . . . .	450	20	6	5	41	10	4	—	19	17	36	9	—	5	15
Λακωνίας . . . . .	263	8	4	2	12	3	1	—	11	6	21	3	—	3	9
Μεσσηνίας . . . . .	558	16	7	5	16	9	4	—	24	19	37	16	1	4	17
<b>Αττική</b> . . . . .	<b>25.814</b>	<b>937</b>	<b>783</b>	<b>281</b>	<b>353</b>	<b>453</b>	<b>244</b>	<b>20</b>	<b>1.210</b>	<b>1.327</b>	<b>1.748</b>	<b>1.097</b>	<b>326</b>	<b>154</b>	<b>862</b>
<b>Βόρειο Αιγαίο</b> . . . . .	<b>774</b>	<b>37</b>	<b>15</b>	<b>6</b>	<b>26</b>	<b>13</b>	<b>5</b>	<b>—</b>	<b>22</b>	<b>23</b>	<b>46</b>	<b>20</b>	<b>2</b>	<b>4</b>	<b>22</b>
Λέσβου . . . . .	406	17	5	2	9	7	1	—	10	12	20	12	1	1	9
Σάμου . . . . .	172	9	5	1	11	3	2	—	6	6	11	3	1	2	5
Χίου . . . . .	196	11	5	3	6	3	2	—	6	5	15	5	—	1	8
<b>Νότιο Αιγαίο</b> . . . . .	<b>1.081</b>	<b>38</b>	<b>21</b>	<b>8</b>	<b>66</b>	<b>19</b>	<b>6</b>	<b>2</b>	<b>47</b>	<b>45</b>	<b>71</b>	<b>26</b>	<b>5</b>	<b>7</b>	<b>38</b>
Δωδεκανήσου . . . . .	696	31	19	8	43	11	5	1	37	32	51	24	5	6	26
Κυκλάδων . . . . .	385	7	2	—	23	8	1	1	10	13	20	2	—	1	12
<b>Κρήτη</b> . . . . .	<b>3.030</b>	<b>115</b>	<b>86</b>	<b>27</b>	<b>140</b>	<b>39</b>	<b>27</b>	<b>4</b>	<b>113</b>	<b>109</b>	<b>177</b>	<b>92</b>	<b>22</b>	<b>25</b>	<b>96</b>
Ηρακλείου . . . . .	1.800	73	51	17	85	24	19	3	69	67	111	46	15	10	54
Λασιθίου . . . . .	352	12	9	—	16	4	1	—	15	13	21	5	—	2	12
Ρεθύμνης . . . . .	246	9	5	4	18	3	2	—	9	10	14	5	—	5	12
Χανίων . . . . .	632	21	21	6	21	8	5	1	20	19	31	36	7	8	18

**Πηγή:** Δ/νσεις και Τμήματα Υγιεινής των Νομαρχιών, Ιατρικός Σύλλογος Αθηνών, Ιατρικός Σύλλογος Πειραιώς και Πανελλήνιος Οδοντιατρικός Σύλλογος.

**Σημείωση:** Οι ιατροί των οποίων η ειδικότητα δεν αναγράφεται στον παρόντα πίνακα έχουν συμπεριληφθεί στον αριθμό των ιατρών της στήλης *Λοιπών ειδικοτήτων*: π.χ. αλλεργιολόγοι, υγεινολόγοι, φυσικής ιατρικής και αποκατάστασης, ιατρικής της εργασίας, κλινικής χημείας κλπ.




Table IV: 4. Continued

Ουρολόγοι Urologists	Οφθαλμίατροι Ophthalmologists	Παθολογοανατόμοι – Κυτταρολόγοι Pathologists – Cytologists	Παθολόγοι Internists	Παιδίατροι Paediatricians	Πυρηνική ιατρική Nuclear medicine	Ρευματολόγοι Rheumatologists	Φυματιολόγοι – Πνευμονολόγοι T.B. specialists – Pneumologists	Χειρουργοί Surgeons	Χειρουργοί θώρακα Thoracic surgeons	Χειρουργοί παιδίων Paediatric surgeons	Ωτορινολαρυγγολόγοι Otorhinolaryngologists	Χωρίς ειδικότητα Without speciality	Λοιπών ειδικοτήτων Other	Οδοντίατροι, σύνολο Dentists, total	Region and department
<b>44</b>	<b>76</b>	<b>43</b>	<b>216</b>	<b>173</b>	<b>18</b>	<b>15</b>	<b>68</b>	<b>68</b>	<b>8</b>	<b>5</b>	<b>65</b>	<b>1.056</b>	<b>16</b>	<b>615</b>	<b>Western Greece</b>
10	20	9	56	41	3	1	7	15	—	—	15	250	—	183	Etolia and Akarmania
28	43	31	127	105	14	13	49	40	8	5	37	662	14	340	Achaia
6	13	3	33	27	1	1	12	13	—	—	13	144	2	92	Ilia
<b>20</b>	<b>41</b>	<b>9</b>	<b>115</b>	<b>98</b>	<b>3</b>	<b>5</b>	<b>35</b>	<b>45</b>	<b>—</b>	<b>2</b>	<b>38</b>	<b>501</b>	<b>7</b>	<b>417</b>	<b>Central Greece</b>
4	9	1	20	19	1	—	6	11	—	—	10	21	1	84	Viotia
8	20	5	48	41	1	3	17	16	—	—	14	283	3	181	Evia
1	1	—	5	4	—	—	1	3	—	—	1	6	—	8	Evritania
6	10	3	37	29	1	2	10	11	—	2	12	153	3	139	Fthiotida
1	1	—	5	5	—	—	1	4	—	—	1	38	—	5	Fokida
<b>30</b>	<b>68</b>	<b>18</b>	<b>145</b>	<b>101</b>	<b>4</b>	<b>6</b>	<b>38</b>	<b>49</b>	<b>1</b>	<b>1</b>	<b>39</b>	<b>816</b>	<b>14</b>	<b>536</b>	<b>Peloponnissos</b>
6	13	3	29	19	—	2	6	12	—	—	5	121	1	88	Argolida
4	12	3	19	16	1	1	10	7	—	1	10	201	2	72	Arkadia
6	17	4	33	23	1	1	10	8	—	—	9	149	2	141	Korinthia
5	8	2	23	15	1	—	3	7	—	—	5	109	2	76	Lakonia
9	18	6	41	28	1	2	9	15	1	—	10	236	7	159	Messinia
<b>363</b>	<b>846</b>	<b>417</b>	<b>1.890</b>	<b>1.300</b>	<b>104</b>	<b>131</b>	<b>564</b>	<b>1.043</b>	<b>190</b>	<b>84</b>	<b>476</b>	<b>8.248</b>	<b>363</b>	<b>6.678</b>	<b>Attiki</b>
<b>11</b>	<b>18</b>	<b>3</b>	<b>64</b>	<b>41</b>	<b>—</b>	<b>3</b>	<b>12</b>	<b>28</b>	<b>1</b>	<b>—</b>	<b>14</b>	<b>334</b>	<b>4</b>	<b>158</b>	<b>Northern Egeo</b>
6	10	2	32	22	—	2	5	16	—	—	7	196	2	88	Lesvos
1	2	—	15	11	—	—	3	4	1	—	4	66	—	32	Samos
4	6	1	17	8	—	1	4	8	—	—	3	72	2	38	Chios
<b>12</b>	<b>29</b>	<b>9</b>	<b>88</b>	<b>58</b>	<b>2</b>	<b>3</b>	<b>17</b>	<b>29</b>	<b>1</b>	<b>1</b>	<b>18</b>	<b>411</b>	<b>4</b>	<b>225</b>	<b>Southern Egeo</b>
10	17	5	59	40	2	3	12	23	1	1	15	205	4	145	Dodekanissos
2	12	4	29	18	—	—	5	6	—	—	3	206	—	80	Kyklades
<b>37</b>	<b>84</b>	<b>39</b>	<b>219</b>	<b>184</b>	<b>12</b>	<b>12</b>	<b>72</b>	<b>92</b>	<b>4</b>	<b>14</b>	<b>59</b>	<b>1.091</b>	<b>39</b>	<b>587</b>	<b>Kriti</b>
18	51	25	121	109	9	8	42	48	4	11	32	650	28	314	Iraklio
5	10	3	30	18	—	—	9	13	—	—	8	146	—	60	Lassithi
5	5	1	16	19	—	1	7	11	—	—	5	78	2	54	Rethymno
9	18	10	52	38	3	3	14	20	—	3	14	217	9	159	Chania

**Source:** Hygiene Divisions and Sections attached to Prefectures, Athens Medical Association, Pireas Medical Association and Panhellenic Dentists Association.

**Note:** Doctors whose speciality does not appear in this table have been included in the column *Other specialities*, i.e. allergiologists, public health physicians, physical medicine and rehabilitation, clinical chemistry doctors, etc.

**IV: 5. Θεραπευτήρια, εξελθόντες ασθενείς και ημέρες νοσηλείας τους, κατά ειδικότητα θεραπευτηρίων: 2003 και 2004**  
**Hospitals, patients discharged and days of their treatment, by speciality of hospitals: 2003 and 2004**

Ειδικότητα θεραπευτηρίων	Θεραπευ- τήρια (1) Hospitals	Κλίνες (1) Beds	Ημέρες νοσηλείας Days of treatment	Εξελθόντες ασθενείς (2) Patients discharged	Κάλυψη στις 100 κλίνες (3) Percent coverage of beds	Θανόντες Deceased	Speciality of hospitals
<b>Έτος—2003—Year</b>							
<b>Σύνολο</b> .....	<b>327</b>	<b>51.762</b>	<b>17.055.639</b>	<b>1.940.512</b>	<b>90</b>	<b>50.674</b>	<b>Total</b>
Γενικά .....	184	35.397	9.978.896	1.693.456	77	46.472	General
Μεικτά .....	15	979	137.680	34.312	39	136	Combined
Αντικαρκινικά .....	4	1.212	402.456	37.520	91	1.784	Cancer
Αφροδισίων – Δερματολογικά .....	2	167	32.440	3.520	53	16	V. D. and skin diseases
Καρδιολογικά .....	2	42	17.000	616	100	8	Cardiological
Λοιμωδών – Λεπτοκομείο ..	1	100	11.859	3.206	32	8	Infectious diseases and le- prosy
Μαιευτικά – Γυναικολογικά ..	37	1.290	212.384	48.512	45	56	Obstetrical – Gynaecological
Νευροψυχιατρικά .....	49	9.693	5.634.572	24.858	100	1.106	Neuropsychiatric
Ορθοπαιδικά .....	5	366	54.536	1.504	41	32	Orthopaedic
Οφθαλμολογικά .....	4	80	9.000	8.536	31	—	Ophthalmological
Παθολογικά .....	10	502	155.824	2.816	85	592	Pathological
Παιδιατρικά .....	6	1.586	338.656	68.856	59	280	Paediatrics
Φυματιολογικά .....	1	51	18.312	2.184	98	128	Tubercular
Χειρουργικά .....	5	245	46.128	8.344	52	56	Surgical
Ωτορινολαρυγγολογικά .....	2	52	5.896	2.272	31	—	Otorhinolaryngological
<b>Έτος—2004—Year</b>							
<b>Σύνολο</b> .....	<b>319</b>	<b>51.871</b>	<b>16.043.316</b>	<b>2.036.052</b>	<b>85</b>	<b>49.084</b>	<b>Total</b>
Γενικά .....	181	35.422	10.004.496	1.787.560	77	44.960	General
Μεικτά .....	11	828	135.496	34.240	45	224	Combined
Αντικαρκινικά .....	4	1.192	397.208	38.440	91	1.696	Cancer
Αφροδισίων – Δερματολογικά .....	2	167	29.136	3.784	48	—	V. D. and skin diseases
Καρδιολογικά .....	2	42	16.928	632	100	16	Cardiological
Λοιμωδών – Λεπτοκομείο ..	1	100	12.150	3.225	33	6	Infectious diseases and le- prosy
Μαιευτικά – Γυναικολογικά ..	37	1.385	199.632	46.664	39	64	Obstetrical – Gynaecological
Νευροψυχιατρικά .....	51	9.902	4.562.150	25.859	100	1.102	Neuropsychiatric
Ορθοπαιδικά .....	4	488	46.616	1.544	26	56	Orthopaedic
Οφθαλμολογικά .....	4	76	9.440	8.960	34	—	Ophthalmological
Παθολογικά .....	10	524	177.888	3.168	93	568	Pathological
Παιδιατρικά .....	6	1.462	390.008	71.432	73	256	Paediatrics
Φυματιολογικά .....	1	51	15.816	2.104	85	64	Tubercular
Χειρουργικά .....	3	180	46.352	8.440	71	72	Surgical
Ωτορινολαρυγγολογικά .....	2	52	—	—	—	—	Otorhinolaryngological

**Σημείωση:** Δειγματοληπτική επεξεργασία του 12,5% των δελτίων των εξελθόντων ασθενών όλων των θεραπευτηρίων, εκτός των νευροψυχιατρικών και των λοιμωδών.

- (1) Βλέπε **υποσημείωση** (1), πίνακα IV:1.
- (2) Περιλαμβάνονται και οι ασθενείς των στρατιωτικών θεραπευτηρίων και όσοι απεβίωσαν μέσα στα θεραπευτήρια.
- (3) Η κάλυψη υπολογίσθηκε βάσει των ασθενών που παρέμειναν και όχι βάσει των ημερών νοσηλείας.

**Note:** 12,5% sample elaboration of the questionnaires concerning the discharged patients of all hospitals. Excluding neuro-psychiatric and infectious diseases.

- (1) See **footnote** (1), table IV:1.
- (2) Including also patients of military hospitals and persons died in the hospitals.
- (3) The coverage was not estimated on the basis of the days of treatment but on the remaining patients.



**IV: 6. Θεραπευτήρια, εξελθόντες ασθενείς και ημέρες νοσηλείας τους, κατά γεωγραφικό διαμέρισμα και νομό: 2003 και 2004**  
**Hospitals, patients discharged and days of their treatment, by geographic region and department: 2003 and 2004**

Γεωγραφικό διαμέρισμα και νομός	Θεραπευτήρια (1) Hospitals	Κλίνες (1) Beds	Ημέρες νοσηλείας Days of treatment	Εξελθόντες ασθενείς (2) Patients discharged	Κάλυψη στις 100 κλίνες (3) Percent coverage of beds	Geographic region and department
<b>Έτος—2003—Year</b>						
<b>Σύνολο Ελλάδος . . . . .</b>	<b>327</b>	<b>51.762</b>	<b>17.055.639</b>	<b>1.940.512</b>	<b>90</b>	<b>Greece, total</b>
<b>Περιφέρεια Πρωτεύουσας . . . .</b>	<b>109</b>	<b>22.464</b>	<b>7.476.650</b>	<b>759.557</b>	<b>91</b>	<b>Greater Athens</b>
<b>Λοιπή Στερεά Ελλάς και Εύβοια</b>	<b>25</b>	<b>2.107</b>	<b>503.657</b>	<b>91.118</b>	<b>65</b>	<b>Rest of Central Greece and Evia</b>
Αιτωλίας και Ακαρνανίας	4	420	139.088	25.992	91	Etolia and Akarnania
Αττικής (υπόλοιπο) . . . . .	6	695	130.569	18.750	51	Attiki (rest)
Βοιωτίας . . . . .	5	227	67.416	8.656	81	Viotia
Ευβοίας . . . . .	4	266	67.296	16.400	69	Evia
Ευρυτανίας . . . . .	1	50	17.464	2.688	96	Evritania
Φθιώτιδος . . . . .	4	355	68.696	15.624	53	Fthiotida
Φωκίδος . . . . .	1	94	13.128	3.008	38	Fokida
<b>Πελοπόννησος . . . . .</b>	<b>31</b>	<b>3.483</b>	<b>1.126.163</b>	<b>158.591</b>	<b>89</b>	<b>Peloponnissos</b>
Αργολίδος . . . . .	2	201	44.600	11.544	61	Argolida
Αρκαδίας . . . . .	2	576	382.420	13.667	100	Arkadia
Αχαΐας . . . . .	11	1.527	414.280	66.568	74	Achaia
Ηλείας . . . . .	4	245	55.640	14.664	62	Ilia
Κορινθίας . . . . .	3	244	50.112	15.008	56	Korinthia
Λακωνίας . . . . .	2	251	62.336	12.672	68	Lakonia
Μεσσηνίας . . . . .	7	439	116.775	24.468	73	Messinia
<b>Ιόνιοι Νήσοι . . . . .</b>	<b>7</b>	<b>979</b>	<b>647.916</b>	<b>25.621</b>	<b>100</b>	<b>Ionian Islands</b>
Ζακύνθου . . . . .	1	113	26.880	5.712	65	Zakynthos
Κεργύρας . . . . .	3	634	578.276	11.061	100	Kerkyra
Κεφαλληνίας . . . . .	2	152	28.272	5.208	51	Kefallinia
Λευκάδος . . . . .	1	80	14.488	3.640	50	Lefkada
<b>Ήπειρος . . . . .</b>	<b>7</b>	<b>1.418</b>	<b>413.328</b>	<b>74.552</b>	<b>80</b>	<b>Ipiros</b>
Άρτης . . . . .	2	267	38.560	9.472	40	Arta
Θεσπρωτίας . . . . .	1	86	22.712	5.352	72	Thesprotia
Ιωαννίνων . . . . .	3	955	324.976	53.560	93	Ioannina
Πρεβέζης . . . . .	1	110	27.080	6.168	67	Preveza
<b>Θεσσαλία . . . . .</b>	<b>36</b>	<b>3.236</b>	<b>1.081.450</b>	<b>116.403</b>	<b>92</b>	<b>Thessalia</b>
Καρδίτσης . . . . .	4	368	95.652	14.313	71	Karditsa
Λαρίσης . . . . .	14	1.452	582.620	59.680	100	Larissa
Μαγνησίας . . . . .	9	941	295.848	27.702	86	Magnissia
Τρικάλων . . . . .	9	475	107.330	14.708	62	Trikala
<b>Μακεδονία . . . . .</b>	<b>70</b>	<b>12.172</b>	<b>3.908.007</b>	<b>466.861</b>	<b>88</b>	<b>Makedonia</b>
Γρεβενών . . . . .	1	91	16.920	5.296	51	Grevena
Δράμας . . . . .	3	329	67.768	14.344	56	Drama
Ημαθίας . . . . .	3	334	88.680	21.304	73	Imathia
Θεσσαλονίκης . . . . .	32	7.801	2.519.115	273.740	88	Thessaloniki
Καβάλας . . . . .	5	670	162.086	28.527	66	Kavala
Καστοριάς . . . . .	2	140	22.008	6.624	43	Kastoria
Κιλκίς . . . . .	2	312	57.072	13.704	50	Kilkis
Κοζάνης . . . . .	6	885	248.624	27.977	77	Kozani
Πέλλης . . . . .	6	443	98.208	21.904	61	Pella
Πιερίας . . . . .	4	436	447.174	16.369	100	Pieria



Πίνακας—Table IV: 6. Συνέχεια—Continued

Γεωγραφικό διαμέρισμα και νομός	Θεραπευτήρια (1) Hospitals	Κλίνες (1) Beds	Ημέρες νοσηλείας Days of treatment	Εξεληθόντες ασθενείς (2) Patients discharged	Κάλυψη στις 100 κλίνες (3) Percent coverage of beds	Geographic region and department
Σερρών .....	4	465	111.320	21.464	66	Serres
Φλωρίνης .....	1	120	27.216	6.736	62	Florina
Χαλκιδικής .....	1	146	41.816	8.872	78	Chalkidiki
<b>Θράκη .....</b>	<b>8</b>	<b>1.034</b>	<b>329.400</b>	<b>62.160</b>	<b>87</b>	<b>Thraci</b>
Έβρου .....	3	495	205.872	31.040	114	Evros
Ξάνθης .....	3	303	71.024	18.144	64	Xanthi
Ροδόπης .....	2	236	52.504	12.976	61	Rodopi
<b>Νήσοι Αιγαίου .....</b>	<b>15</b>	<b>1.839</b>	<b>667.259</b>	<b>58.209</b>	<b>99</b>	<b>Aegean Islands</b>
Δωδεκανήσου .....	5	1.090	498.803	24.729	100	Dodekanisoss
Κυκλάδων .....	2	108	21.000	4.280	53	Kyklades
Λέσβου .....	2	320	71.008	15.096	61	Lesvos
Σάμου .....	2	156	31.184	6.520	55	Samos
Χίου .....	4	165	45.264	7.584	75	Chios
<b>Κρήτη .....</b>	<b>19</b>	<b>3.030</b>	<b>901.809</b>	<b>127.440</b>	<b>82</b>	<b>Kriti</b>
Ηρακλείου .....	7	1.466	405.807	68.371	76	Iraklio
Λασιθίου .....	4	298	85.136	18.016	78	Lassithi
Ρεθύμνης .....	2	243	55.672	10.904	63	Rethymno
Χανίων .....	6	1.023	355.194	30.149	95	Chania
<b>Έτος—2004—Year</b>						
<b>Σύνολο Ελλάδος .....</b>	<b>319</b>	<b>51.871</b>	<b>16.043.316</b>	<b>2.036.052</b>	<b>85</b>	<b>Greece, total</b>
<b>Περιφέρεια Πρωτευούσης .....</b>	<b>105</b>	<b>22.486</b>	<b>7.375.341</b>	<b>799.271</b>	<b>90</b>	<b>Greater Athens</b>
<b>Λοιπή Στερεά Ελλάς και Εύβοια</b>	<b>25</b>	<b>2.173</b>	<b>490.621</b>	<b>99.571</b>	<b>62</b>	<b>Rest of Central Greece and Evia</b>
Αιτωλίας και Ακαρνανίας	4	440	116.800	29.600	73	Etolia and Akarnania
Αττικής (υπόλοιπο) .....	6	703	138.653	20.643	54	Attiki (rest)
Βοιωτίας .....	5	250	68.720	10.000	75	Viotia
Ευβοίας .....	4	262	67.560	17.312	71	Evia
Ευρυτανίας .....	1	69	11.816	2.952	47	Evritania
Φθιώτιδος .....	4	355	71.320	15.976	55	Fthiotida
Φωκίδος .....	1	94	15.752	3.088	46	Fokida
<b>Πελοπόννησος .....</b>	<b>29</b>	<b>3.387</b>	<b>861.431</b>	<b>164.252</b>	<b>70</b>	<b>Peloponnissos</b>
Αργολίδος .....	2	218	46.992	15.152	59	Argolida
Αρκαδίας .....	2	576	129.111	11.828	61	Arkadia
Αχαΐας .....	10	1.414	403.600	67.840	78	Achaia
Ηλείας .....	4	251	63.368	16.000	69	Iliia
Κορινθίας .....	3	249	51.624	14.456	57	Korinthia
Λακωνίας .....	2	253	63.176	12.952	68	Lakonia
Μεσσηνίας .....	6	426	103.560	26.024	67	Messinia
<b>Ιόνιοι Νήσοι .....</b>	<b>7</b>	<b>987</b>	<b>279.548</b>	<b>26.991</b>	<b>78</b>	<b>Ionian Islands</b>
Ζακύνθου .....	1	123	27.016	5.376	60	Zakynthos
Κερκύρας .....	3	632	209.708	13.087	91	Kerkyra
Κεφαλληνίας .....	2	152	27.464	5.280	50	Kefallinia
Λευκάδος .....	1	80	15.360	3.248	53	Lefkada

Πίνακας—Table IV: 6. Συνέχεια—Continued

Γεωγραφικό διαμέρισμα και νομός	Θεραπευτήρια (1) Hospitals	Κλίνες (1) Beds	Ημέρες νοσηλείας Days of treatment	Εξεληθόντες ασθενείς (2) Patients discharged	Κάλυψη στις 100 κλίνες (3) Percent coverage of beds	Geographic region and department
<b>Ήπειρος</b> .....	<b>7</b>	<b>1.535</b>	<b>420.912</b>	<b>79.096</b>	<b>75</b>	<b>Ipiros</b>
Άρτης .....	2	251	44.336	10.776	48	Arta
Θεσπρωτίας .....	1	86	34.168	7.696	100	Thesprotia
Ιωαννίνων .....	3	1.088	312.496	54.632	79	Ioannina
Πρεβέζης .....	1	110	29.912	5.992	75	Preveza
<b>Θεσσαλία</b> .....	<b>38</b>	<b>3.381</b>	<b>1.172.790</b>	<b>124.203</b>	<b>95</b>	<b>Thessalia</b>
Καρδίτσης .....	4	369	138.536	15.100	100	Karditsa
Λαρίσης .....	14	1.453	618.909	67.372	100	Larissa
Μαγνησίας .....	11	1.081	296.394	27.282	75	Magnissia
Τρικάλων .....	9	478	118.951	14.449	68	Trikala
<b>Μακεδονία</b> .....	<b>67</b>	<b>12.092</b>	<b>3.540.714</b>	<b>480.994</b>	<b>80</b>	<b>Makedonia</b>
Γρεβενών .....	1	87	19.528	5.560	61	Grevena
Δράμας .....	2	280	63.840	14.328	62	Drama
Ημαθίας .....	3	324	82.776	19.888	70	Imathia
Θεσσαλονίκης .....	31	7.862	2.280.725	287.573	79	Thessaloniki
Καβάλας .....	5	681	212.689	29.206	86	Kavala
Καστοριάς .....	2	140	24.496	7.048	48	Kastoria
Κιλκίς .....	2	298	57.576	14.872	53	Kilkis
Κοζάνης .....	6	885	245.723	27.326	76	Kozani
Πέλλης .....	5	433	100.024	21.024	63	Pella
Πιερίας .....	4	371	258.225	15.713	100	Pieria
Σερρών .....	4	465	117.808	22.040	69	Serres
Φλωρίνης .....	1	120	28.184	7.168	64	Florina
Χαλκιδικής .....	1	146	49.120	9.248	92	Chalkidiki
<b>Θράκη</b> .....	<b>8</b>	<b>1.187</b>	<b>330.952</b>	<b>67.160</b>	<b>76</b>	<b>Thraki</b>
Έβρου .....	3	652	198.464	34.408	83	Evros
Ξάνθης .....	3	299	75.368	19.680	69	Xanthi
Ροδόπης .....	2	236	57.120	13.072	66	Rodopi
<b>Νήσοι Αιγαίου</b> .....	<b>15</b>	<b>1.731</b>	<b>682.787</b>	<b>61.055</b>	<b>100</b>	<b>Aegean Islands</b>
Δωδεκανήσου .....	5	987	494.747	26.063	100	Dodekanissos
Κυκλάδων .....	2	108	21.800	3.976	55	Kyklades
Λέσβου .....	2	322	82.536	16.392	70	Lesvos
Σάμου .....	2	148	34.624	6.528	64	Samos
Χίου .....	4	166	49.080	8.096	81	Chios
<b>Κρήτη</b> .....	<b>18</b>	<b>2.912</b>	<b>888.220</b>	<b>133.459</b>	<b>84</b>	<b>Kriti</b>
Ηρακλείου .....	7	1.474	399.535	74.084	74	Iraklio
Λασιθίου .....	4	304	80.296	16.672	72	Lassithi
Ρεθύμνης .....	2	250	55.488	11.600	61	Rethymno
Χανίων .....	5	884	352.901	31.103	100	Chania

Βλέπε σημείωση, πίνακα IV: 5.

(1) Βλέπε υποσημείωση (1), πίνακα IV: 1.

(2) Βλέπε υποσημείωση (2), πίνακα IV: 5.

(3) Βλέπε υποσημείωση (3), πίνακα IV: 5.

See note, table IV: 5.

(1) See footnote (1), table IV: 1.

(2) See footnote (2), table IV: 5.

(3) See footnote (3), table IV: 5.

**IV: 7. Αριθμός εξελθόντων ασθενών<sup>(1)</sup>, κατά κατηγορίες νόσων: 2003 και 2004**  
**Number of patients<sup>(1)</sup> discharged, by categories of diseases: 2003 and 2004**

Κωδικός Code	Κατηγορίες νόσων	2003	2004	Categories of diseases
	<b>Σύνολο</b> .....	<b>1.940.512</b>	<b>2.036.052</b>	<b>Total</b>
	<b>1. Λοιμώδεις και παρασιτικές νόσοι</b> .....	<b>52.901</b>	<b>53.670</b>	<b>1. Infectious and parasitic diseases</b>
010	Χολέρα .....	—	—	Cholera
011	Τυφοειδής πυρετός .....	24	40	Typhoid fever
012	Σιγγέλωση .....	8	24	Shigellosis
013	Τροφικές δηλητηριάσεις .....	1.302	1.820	Food poisoning
014	Αμοιβάδωση .....	17	25	Amoebiasis
015	Εντερικές λοιμώξεις που οφείλονται σε άλλους μικροοργανισμούς	528	486	Intestinal infections due to other specified organism
016	Ασαφώς καθορισμένες εντερικές λοιμώξεις ...	24.329	27.637	Ill-defined intestinal infections
017	Παράτυφος .....	8	—	Paratyphoid fever
020	Πνευμονική φυματίωση .....	1.563	1.556	Pulmonary tuberculosis
021	'Άλλη αναπνευστική φυματίωση .....	161	210	Other respiratory tuberculosis
022	Φυματίωση των μηνίγγων και του κεντρικού νευρικού συστήματος	3	10	Tuberculosis of meninges and central nervous system
023	Φυματίωση των εντέρων, του περιτοναίου και των μεσεντερικών αδένων	24	40	Tuberculosis of intestines, peritoneum and mesenteric glands
024	Φυματίωση των οστών και των αρθρώσεων ...	40	24	Tuberculosis of bones and joints
025	Φυματίωση του ουρογεννητικού συστήματος ..	48	48	Tuberculosis of genitourinary system
026	'Άλλες μορφές φυματώσεως .....	121	64	Other tuberculosis
030	Πανώλης .....	—	—	Plague
031	Βρουκέλλωση .....	785	643	Brucellosis
032	Λέπρα .....	—	8	Leprosy
033	Διφθερίτιδα .....	—	8	Diphtheria
034	Κοκκύτης .....	62	69	Whooping cough
035	Στρεπτοκοκκική κυνάγχη, οστρακιά και ερυσίπελας	2.154	1.911	Streptococcal sore throat, scarlatina and erysipelas
036	Μηνιγγιτιδοκοκκικές λοιμώξεις .....	21	45	Meningococcal infection
037	Τέτανος .....	27	17	Tetanus
038	Σηψαιμία .....	3.173	3.396	Septicaemia
039	'Άλλες μορφές μικροβιακών νοσημάτων .....	1.262	828	Other bacterial diseases
040	Οξεία πολιομυελίτιδα .....	9	—	Acute poliomyelitis
041	Ευλογιά .....	—	—	Smallpox
042	Ίλαρά .....	16	16	Measles
043	Ερυθρά .....	16	2	Rubella
044	Κίτρινος πυρετός .....	—	—	Yellow fever
045	Εγκεφαλίτιδα που μεταδίδεται με αρθρόποδα ..	193	190	Arthropod-borne encephalitis
046	Ιογενής ηπατίτιδα .....	1.910	2.846	Viral hepatitis
047	Λύσσα .....	—	—	Rabies
048	Τράχωμα .....	16	—	Trachoma
049	Λοιπά ιογενή νοσήματα .....	12.348	9.430	Other viral diseases
050	Τύφος που μεταδίδεται με φθειρές (ψείρες) ...	—	16	Louse-borne typhus
051	'Άλλες ρικκετσιώσεις .....	28	35	Other rickettsiosis
052	Ελονοσία .....	40	48	Malaria
053	Λεϊσμανίαση .....	144	96	Leishmaniasis
054	Τρυπανοσωμίαση .....	8	—	Trypanosomiasis
055	Λοιπές ρικκετσιώσεις και άλλα νοσήματα που μεταδίδονται με αρθρόποδα	16	—	Other rickettsiosis and other arthropod-borne diseases
060	Σύφιλη .....	457	480	Syphilis
061	Γονοκοκκικές λοιμώξεις .....	8	—	Gonococcal infections
062	Λοιπά αφροδίσια νοσήματα .....	8	—	Other venereal diseases
070	Μη σφιλιδικά σπειροχαιτικά νοσήματα .....	124	52	Non-syphilitic spirochaetal diseases
071	Μυκητιάσεις .....	185	155	Mycosis
072	Σχιστοσωμιάσεις .....	—	—	Schistosomiasis
073	Εχινοκοκκίαση .....	528	488	Echinococcosis
074	Λοιμώξεις από φιλάριας και δρακοντιάσεις ...	—	8	Filarial infection and dracontiasis
075	Αγκυλοστομίαση και νεκατορίαση .....	—	8	Ancylostomiasis and necatoriasis
076	'Άλλες ελμινθιάσεις .....	33	49	Other helminthiasis
077	Απώτερες συνέπειες φυματώσεως .....	232	136	Late effects of tuberculosis
078	Απώτερες συνέπειες οξείας πολιομυελίτιδας ..	16	50	Late effects of acute poliomyelitis
079	Λοιπά λοιμώδη και παρασιτικά νοσήματα .....	906	656	Other infectious and parasitic diseases
	<b>2. Νεοπλάσματα</b> .....	<b>199.149</b>	<b>203.126</b>	<b>2. Neoplasms</b>
080	Κακοήγη νεοπλάσματα του χείλους, της στοματικής κοιλότητας και του φάρυγγα	2.457	2.314	Malignant neoplasm of lip, oral cavity and pharynx
090	Κακοήγη νεοπλάσματα του οισοφάγου .....	568	672	Malignant neoplasm of oesophagus

Πίνακας—Table IV: 7. Συνέχεια—Continued

Κωδικός Code	Κατηγορίες νόσων	2003	2004	Categories of diseases
091	Κακοήθη νεοπλασμάτα του στομάχου . . . . .	6.140	6.579	Malignant neoplasm of stomach
092	Κακοήθη νεοπλασμάτα του λεπτού εντέρου και του δωδεκαδακτύλου	120	96	Malignant neoplasm of small intestine, including duodenum
093	Κακοήθη νεοπλασμάτα του παχέος εντέρου, εκτός του ορθού	13.585	15.172	Malignant neoplasm of colon
094	Κακοήθη νεοπλασμάτα του ορθού, της ορθοσιγμοειδικής συμβολής και του πρωκτού	3.206	3.360	Malignant neoplasm of rectum, rectosigmoid junction and anus
095	Κακοήθη νεοπλασμάτα του ήπατος, καθοριζόμενα ως πρωτοπαθή	2.873	2.992	Malignant neoplasm of liver, specified as primary
096	Κακοήθη νεοπλασμάτα του παγκρέατος . . . . .	3.107	3.467	Malignant neoplasm of pancreas
097	Λοιπά κακοήθη νεοπλασμάτα των οργάνων του πεπτικού συστήματος και του περιτοναίου	1.160	1.281	Malignant neoplasm of digestive organs and peritoneum
100	Κακοήθη νεοπλασμάτα του λάρυγγα . . . . .	2.450	2.513	Malignant neoplasm of larynx
101	Κακοήθη νεοπλασμάτα της τραχείας, των βρόγχων και του πνεύμονα	22.243	22.048	Malignant neoplasm of trachea, bronchus and lung
102	Λοιπά κακοήθη νεοπλασμάτα των οργάνων του αναπνευστικού συστήματος και των ενδοθωρακικών οργάνων	392	560	Other malignant neoplasms of respiratory and intrathoracic organs
110	Κακοήθη νεοπλασμάτα των οστών και των αρθρικών χόνδρων	632	736	Malignant neoplasm of bone and articular cartilage
111	Κακόηθες μελάνωμα του δέρματος . . . . .	1.393	1.425	Malignant melanoma of skin
112	'Άλλο κακόηθες νεόπλασμα του δέρματος . . . . .	1.185	864	Other malignant neoplasm of skin
113	Κακόηθες νεόπλασμα του γυναικείου μαστού . . . . .	12.726	13.507	Malignant neoplasm of female breast
114	Λοιπά κακοήθη νεοπλασμάτα των οστών, του συνδετικού ιστού, του δέρματος και του μαστού	1.928	1.961	Other malignant neoplasms of bone, connective tissue, skin and breast
120	Κακοήθη νεοπλασμάτα του τράχηλου της μήτρας	1.776	1.392	Malignant neoplasm of cervix uterus
121	Κακοήθη νεοπλασμάτα του πλακούντα . . . . .	8	48	Malignant neoplasm of placenta
122	Κακοήθη νεοπλασμάτα της μήτρας, άλλα και μη καθοριζόμενα	2.450	2.826	Malignant neoplasm of uterus, other and unspecified
123	Κακοήθη νεοπλασμάτα των ωοθηκών και άλλων εξαρτημάτων της μήτρας	3.948	3.714	Malignant neoplasm of ovary and other uterine adnexa
124	Κακοήθη νεοπλασμάτα του προστάτη . . . . .	6.725	6.636	Malignant neoplasm of prostate
125	Κακοήθη νεοπλασμάτα των όρχεων . . . . .	1.088	984	Malignant neoplasm of testis
126	Κακοήθη νεοπλασμάτα της ουροδόχου κύστεως	10.226	10.276	Malignant neoplasm of bladder
127	Λοιπά κακοήθη νεοπλασμάτα των ουρογεννητικών οργάνων	3.545	3.545	Other malignant neoplasms of genitourinary organs
130	Κακοήθη νεοπλασμάτα του εγκεφάλου . . . . .	3.252	3.331	Malignant neoplasm of brain
131	Λοιπά κακοήθη νεοπλασμάτα άλλων και μη καθορισμένων εντοπίσεων	21.147	21.287	Malignant neoplasm of other and unspecified sites
140	Νόσος του Hodgkin . . . . .	832	865	Hodgkin's disease
141	Λευχαιμία . . . . .	7.579	7.331	Leukaemia
142	Λοιπά κακοήθη νεοπλασμάτα του λεμφικού και αιμοποιητικού ιστού	10.312	10.521	Other malignant neoplasm of lymphatic and haemopoietic tissue
150	Καλοήθη νεοπλασμάτα του δέρματος . . . . .	3.762	4.052	Benign neoplasm of skin
151	Καλοήθη νεοπλασμάτα του μαστού . . . . .	5.010	4.529	Benign neoplasm of breast
152	Καλοήθη νεοπλασμάτα της μήτρας . . . . .	4.208	4.408	Benign neoplasm of uterus
153	Καλοήθη νεοπλασμάτα των ωοθηκών . . . . .	1.425	1.610	Benign neoplasm of ovary
154	Καλοήθη νεοπλασμάτα του νεφρού και άλλων οργάνων του ουροποιητικού συστήματος	4.152	4.736	Benign neoplasm of kidney and other urinary organs
155	Καλοήθη νεοπλασμάτα του νευρικού συστήματος	905	911	Benign neoplasm of nervous system
156	Καλοήθη νεοπλασμάτα του θυρεοειδούς . . . . .	256	184	Benign neoplasm of thyroid
157	Λοιπά καλοήθη νεοπλασμάτα . . . . .	15.836	16.645	Other benign neoplasm
160	Καρκινώματα in situ . . . . .	120	160	Carcinoma in situ
170	'Άλλα και μη καθορισμένα νεοπλασμάτα . . . . .	14.422	13.588	Other and unspecified neoplasm
	<b>3. Ενδοκρινικά και μεταβολικά νοσήματα, διαταραχές της θρέψης και ανοσολογικές διαταραχές</b>	<b>38.478</b>	<b>42.248</b>	<b>3. Endocrine and metabolic diseases, nutritional deficiencies and immunity disorders</b>
180	Διαταραχές του θυρεοειδούς αδένα . . . . .	12.803	13.350	Disorders of thyroid gland
181	Σακχαρώδης διαβήτης . . . . .	14.921	16.575	Diabetes mellitus
182	Υπερλιποπρωτεϊναμία . . . . .	280	376	Hyperlipoproteinaemia
183	Παχυσαρκία μη ενδοκρινικής προέλευσης . . . . .	504	880	Obesity of non-endocrine origin
184	'Άλλα ενδοκρινικά και μεταβολικά νοσήματα και ανοσολογικές διαταραχές	9.349	10.228	Other endocrine and metabolic diseases, immunity disorders
185	Νόσος AIDS . . . . .	346	321	AIDS
190	Kwashiorkor . . . . .	—	24	Kwashiorkor
191	Μαρασμός από ελλιπή διατροφή . . . . .	32	64	Nutritional marasmus
192	'Άλλος υποσιτισμός πρωτεϊνών – θερμίδων . . . . .	66	104	Other protein – calorie malnutrition
193	Αβιταμίνωση . . . . .	177	326	Avitaminosis

Πίνακας—Table IV: 7. Συνέχεια—Continued

Κωδικός Code	Κατηγορίες νόσων	2003	2004	Categories of diseases
	<b>4. Νοσήματα του αίματος και των αιμοποιητικών οργάνων</b>	<b>30.276</b>	<b>32.789</b>	<b>4. Diseases of blood and blood-forming organs</b>
200	Αναιμίες	18.238	19.845	Anaemias
201	Άλλα νοσήματα του αίματος και των αιμοποιητικών οργάνων	12.038	12.944	Other diseases of blood and blood-forming organs
	<b>5. Ψυχικές διαταραχές</b>	<b>38.054</b>	<b>39.106</b>	<b>5. Mental disorders</b>
210	Γεροντικές και προγεροντικές οργανικές ψυχωτικές καταστάσεις	2.364	2.715	Senile and presenile organic psychotic conditions
211	Σχιζοφρενικές ψυχώσεις	1.730	1.580	Schizophrenic psychoses
212	Συνασθηματικές ψυχώσεις	7.080	7.361	Affective psychoses
213	Άλλες ψυχώσεις	16.285	16.417	Other psychoses
214	Νευρώσεις και διαταραχές της προσωπικότητας	2.538	3.604	Neurotic and personality disorders
215	Σύνδρομο αλκοολικής εξάρτησης	1.748	2.061	Alcohol dependence syndrome
216	Φαρμακευτική εξάρτηση	1.778	1.680	Drug dependence
217	Διαταραχές φυσιολογικών λειτουργιών που προκύπτουν από ψυχικούς παράγοντες	169	66	Physiological malnutrition arising from mental factors
218	Πνευματική καθυστέρηση	600	360	Mental retardation
219	Λοιπές ψυχικές διαταραχές	3.762	3.262	Other mental disorders
	<b>6. Νοσήματα του νευρικού συστήματος και των αισθητήριων οργάνων</b>	<b>163.120</b>	<b>178.920</b>	<b>6. Diseases of the nervous system and sense organs</b>
220	Μηνιγγίτιδα	984	1.030	Meningitis
221	Νόσος του Parkinson	1.371	1.484	Parkinson's disease
222	Άλλες εκφυλιστικές και κληρονομικές διαταραχές του νευρικού συστήματος	6.055	7.363	Other degenerative and hereditary disorders of the central nervous system
223	Σκλήρυνση κατά πλάκας	1.418	1.979	Multiple sclerosis
224	Βρεφική εγκεφαλική παράλυση και άλλα παραλυτικά σύνδρομα	1.129	1.046	Infantile cerebral palsy and other paralytic syndromes
225	Επιληψία	6.840	7.084	Epilepsy
226	Λοιπά νοσήματα του νευρικού συστήματος	23.544	25.503	Other diseases of the nervous system
230	Γλαύκωμα	3.888	3.880	Glaucoma
231	Καταρράκτης	89.125	99.740	Cataract
232	Τύφλωση και ελάττωση της όρασης	121	81	Blindness and low vision
233	Επιπεφυκίτιδα	96	65	Conjunctivitis
234	Διαταραχές του δακρυϊκού συστήματος	1.072	994	Disorders of lacrimal system
235	Στραβισμός και άλλες διαταραχές των διόφθαλμων κινήσεων	1.289	1.457	Strabismus and other disorders of binocular eye movements
236	Άλλες διαταραχές του οφθαλμού και των εξαρτημάτων του	15.282	17.197	Other disorders of the eye and adnexa
240	Μέση ωτίτιδα και μαστοειδίτιδα	3.943	4.070	Otitis media and mastoiditis
241	Κώφωση	457	440	Deafness
242	Άλλα νοσήματα του ωτός και της μαστοειδούς αποφύσεως	6.506	5.507	Other diseases of the ear and mastoid process
	<b>7. Νοσήματα του κυκλοφορικού συστήματος</b>	<b>285.760</b>	<b>295.540</b>	<b>7. Diseases of the circulatory system</b>
250	Οξύς ρευματικός πυρετός	9	64	Acute rheumatic fever
251	Χρόνια ρευματική καρδιοπάθεια	241	192	Chronic rheumatic heart disease
260	Υπερτασική καρδιοπάθεια	3.373	3.526	Hypertensive heart disease
261	Άλλες μορφές υπερτασικής νόσου	15.907	17.006	Other hypertensive diseases
270	Οξύ έμφραγμα του μυοκαρδίου	19.181	18.325	Acute myocardial infarction
271	Άλλες μορφές ισχαιμικής καρδιοπάθειας	76.897	83.580	Other ischaemic heart diseases
280	Πνευμονική εμβολή	1.564	1.769	Pulmonary embolism
281	Καρδιακές αρρυθμίες	41.228	40.206	Cardiac dysrhythmias
282	Άλλα νοσήματα πνευμονικής κυκλοφορίας και μορφών καρδιοπάθειας	47.344	46.634	Other diseases of pulmonary circulation and other forms of heart disease
290	Υπαραχνοειδής αιμορραγία	989	862	Subarachnoid haemorrhage
291	Ενδοεγκεφαλική και άλλη ενδοκρανιακή αιμορραγία	2.869	3.296	Intracerebral and other intracranial haemorrhage
292	Εγκεφαλικό έμφρακτο	2.531	2.751	Cerebral infarction
293	Οξύ, αλλά ασαφώς καθορισμένο, νόσημα των αγγείων του εγκεφάλου	32.295	31.708	Acute, but ill-defined, cerebrovascular disease
294	Εγκεφαλική αρτηριοσκλήρυνση	670	642	Cerebral arteriosclerosis
295	Άλλα νοσήματα των εγκεφαλικών αγγείων	8.510	9.113	Other cerebrovascular diseases
300	Αρτηριοσκλήρυνση	2.164	1.315	Arteriosclerosis
301	Αρτηριακή εμβολή και θρόμβωση	784	592	Arterial embolism and thrombosis

Πίνακας—Table IV: 7. Συνέχεια—Continued

Κωδικός Code	Κατηγορίες νόσων	2003	2004	Categories of diseases
302	'Άλλα νοσήματα των αρτηριών, αρτηριδίων και τριχοειδών	8.675	10.023	Other diseases of arteries, arterioles and capillaries
303	Φλεβίτιδα, θρομβοφλεβίτιδα, φλεβική εμβολή και θρόμβωση	5.973	6.841	Phlebitis, thrombophlebitis, venous embolism and thrombosis
304	Κιρσοί των κάτω άκρων	5.024	6.344	Varicose veins of lower extremities
305	Αιμορροΐδες	5.617	6.492	Haemorrhoids
306	'Άλλα νοσήματα του κυκλοφορικού συστήματος	3.915	4.259	Other diseases of the circulatory system
	<b>8. Νοσήματα του αναπνευστικού συστήματος</b>	<b>157.821</b>	<b>157.386</b>	<b>8. Diseases of the respiratory system</b>
310	Οξεία αμυγδαλίτιδα	4.388	5.755	Acute tonsillitis
311	Οξεία λαρυγγίτιδα και τραχειίτιδα	4.264	2.446	Acute laryngitis and tracheitis
312	'Άλλες οξείες λοιμώξεις του ανώτερου αναπνευστικού	9.286	11.096	Other acute upper respiratory infections
313	Σκολίωση του ρινικού διαφράγματος και ρινοκοί πολύποδες	12.433	13.402	Deflected nasal septum and nasal polyps
314	Χρόνια φαρυγγίτιδα, ρινοφαρυγγίτιδα και κολπίτιδα	2.140	1.508	Chronic pharyngitis, nasopharyngitis and sinusitis
315	Χρόνια νοσήματα των αμυγδαλών και των αδενοειδών εκβλαστήσεων	17.673	16.993	Chronic diseases of tonsils and adenoids
316	'Άλλα νοσήματα της ανώτερης αναπνευστικής οδού	7.305	6.800	Other diseases of the upper respiratory tract
320	Οξεία βρογχίτιδα και βρογχιολίτιδα	10.520	12.666	Acute bronchitis and bronchiolitis
321	Πνευμονία	20.557	17.327	Pneumonia
322	Γρίπη	252	140	Influenza
323	Βρογχίτιδα χρόνια και μη καθορισμένη, εμφύσημα και άσθμα	9.810	9.451	Bronchitis, chronic and unspecified, emphysema and asthma
324	Βρογχεκτασία	768	592	Bronchiectasis
325	'Άλλο χρόνιο αποφρακτικό πνευμονικό νόσημα	19.109	20.265	Other chronic obstructive pulmonary disease
326	Πνευμονοκονίωση και άλλα πνευμονικά νοσήματα που οφείλονται σε εξωτερικούς παράγοντες	793	1.169	Pneumoconiosis and other lung disease due to external agents
327	Πλευρίτιδα	3.027	3.337	Pleurisy
328	'Άλλα νοσήματα του αναπνευστικού συστήματος	35.496	34.439	Other diseases of the respiratory system
	<b>9. Νοσήματα του πεπτικού συστήματος</b>	<b>198.162</b>	<b>207.738</b>	<b>9. Diseases of the digestive system</b>
330	Νοσήματα των δοντιών και των υποστηρικτικών ιστών	2.696	2.952	Diseases of teeth and supporting structures
331	Νοσήματα των γνάθων	1.065	1.104	Diseases of the jaws
332	'Άλλα νοσήματα της στοματικής κοιλότητας και των σιελογόνων αδένων	2.291	2.629	Other diseases of oral cavity, salivary glands and jaws
340	Νοσήματα του οισοφάγου	1.680	2.056	Diseases of oesophagus
341	'Έλκος στομάχου και δωδεκαδακτύλου	2.633	1.898	Ulcer of stomach and duodenum
342	Σκωληροειδίτιδα	13.511	15.107	Appendicitis
343	Κήλες της κοιλίας	35.922	36.770	Hernia of abdominal cavity
344	Εντερική απόφραξη χωρίς κήλη	9.953	10.175	Intestinal obstruction without mention of hernia
345	Εκκόλπωμα του εντέρου	2.536	2.714	Diverticula of intestine
346	'Άλλες λειτουργικές πεπτικές διαταραχές	2.990	2.702	Other functional digestive disorders
347	Χρόνια ηπατοπάθεια και κίρρωση	8.686	9.079	Chronic liver disease and cirrhosis
348	Χολολιθίαση και χολοκυστίτιδα	40.939	44.292	Cholelithiasis and cholecystitis
349	'Άλλα νοσήματα του πεπτικού συστήματος	73.260	76.260	Other diseases of other parts of the digestive system
	<b>10. Νοσήματα του ουροποιογεννητικού συστήματος</b>	<b>161.306</b>	<b>167.494</b>	<b>10. Diseases of urinary system</b>
350	Νεφρίτιδα, νεφρωσικό σύνδρομο και νέφρωση	29.201	29.601	Nephritis, nephrotic syndrome and nephrosis
351	Λοιμώξεις του νεφρού	3.673	3.942	Infections of kidney
352	Λιθίαση του ουροποιητικού συστήματος	10.378	9.712	Urinary calculus
353	Κυστίτιδα	1.032	993	Cystitis
354	'Άλλα νοσήματα του ουροποιητικού συστήματος	38.868	41.357	Other diseases of urinary system
360	Υπερπλασία του προστάτη	14.626	14.993	Hyperplasia of prostate
361	Υδροκήλη	2.417	2.528	Hydrocele
362	Υπερτροφία της πόσθης και φίμωση	5.268	5.443	Redundant prepure and phimosis
363	Στείρωση ανδρική	160	176	Infertility, male
364	'Άλλα νοσήματα των ανδρικών γεννητικών οργάνων	7.563	8.739	Other diseases of male genital organs
370	Νοσήματα του μαστού	1.865	2.272	Diseases of breast
371	Σαλπινγίτιδα και ωοφορίτιδα	1.209	1.248	Salpingitis and oophoritis
372	Φλεγμονώδη νοσήματα των κυτταρικών ιστών, της πυέλου και του περιτοναίου	200	472	Inflammatory diseases of pelvic cellular tissue and peritoneum

Πίνακας—Table IV: 7. Συνέχεια—Continued

Κωδικός Code	Κατηγορίες νόσων	2003	2004	Categories of diseases
373	Φλεγμονώδη νοσήματα της μήτρας, του κόλπου και του αιδοίου	1.641	1.709	Inflammatory diseases of uterus, vagina and vulva
374	Μητροκολπική πρόπτωση	4.048	4.440	Uterovaginal prolapse
375	Διαταραχές εμμήνου ρύσεως	602	481	Menstrual disorders
376	Στείρωση γυναικεία	112	232	Infertility, female
377	'Άλλα νοσήματα των γυναικείων γεννητικών οργάνων	38.443	39.156	Other diseases of female genital organs
	<b>11. Επιπλοκές της κύησης, του τοκετού και της λοχείας</b>	<b>144.742</b>	<b>144.866</b>	<b>11. Complications of pregnancy, childbirth and the puerperium</b>
380	Αυτόματη έκτρωση	2.782	2.638	Spontaneous abortion
381	Νόμιμη προκλητή έκτρωση	978	808	Legally induced abortion
382	Παράνομη προκλητή έκτρωση	6.925	7.499	Illegally induced abortion
383	'Άλλες μορφές εκτρώσεων	5.097	5.190	Other abortion
390	Αιμορραγία κατά την εγκυμοσύνη και τον τοκετό	4.760	3.919	Haemorrhage of pregnancy and childbirth
391	Τοξαιμία της κύησης	1.911	1.654	Toxaemia of pregnancy
392	Λοιμώξεις του ουροποιογεννητικού σωλήνα κατά την εγκυμοσύνη	776	808	Infections of genitourinary tract in pregnancy
393	Αποφρακτικός τοκετός	40	32	Obstructed labour
394	Επιπλοκές της λοχείας	608	800	Complications of the puerperium
395	'Άλλες άμεσες αιτίες μαιευτικών επεμβάσεων	53.132	57.641	Other direct obstetric causes
400	'Εμμεσες αιτίες μαιευτικών επεμβάσεων	777	715	Indirect obstetric causes
410	Φυσιολογικός τοκετός	66.956	63.162	Normal delivery
	<b>12. Νοσήματα του δέρματος και του υποδορίου ιστού</b>	<b>38.520</b>	<b>39.568</b>	<b>12. Diseases of the skin and subcutaneous tissue</b>
420	Λοιμώξεις του δέρματος και του υποδορίου ιστού	18.106	17.033	Infections of the skin and subcutaneous tissue
421	'Άλλα νοσήματα του δέρματος και του υποδορίου ιστού	20.414	22.535	Other diseases of the skin and subcutaneous tissue
	<b>13. Νοσήματα του μυοσκελετικού συστήματος και του συνδετικού ιστού</b>	<b>84.117</b>	<b>88.943</b>	<b>13. Diseases of the musculoskeletal system and connective tissue</b>
430	Ρευματοειδής αρθρίτιδα, εκτός της σπονδυλικής μοίρας	4.827	4.922	Rheumatoid arthritis, except spine
431	'Άλλες αρθροπάθειες	23.093	26.464	Other arthropathies
432	'Άλλες διαταραχές των αρθρώσεων	11.907	10.394	Other disorders of joints
433	Αγκυλοποιητική σπονδυλίτιδα	872	1.056	Ankylosing spondylitis
434	'Άλλες παθήσεις της ράχης	28.350	30.048	Other dorsopathies
435	Ρευματισμός, εκτός της ράχης	5.307	5.729	Rheumatism, excluding the back
436	Οστεομυελίτιδα, περιοστίτιδα και άλλες λοιμώξεις που προσβάλλουν τα οστά	793	800	Osteomyelitis, periostitis and other infections involving bone
437	Επίκτητες παραμορφώσεις των μελών	2.080	2.312	Acquired deformities of limbs
438	'Άλλα νοσήματα του μυοσκελετικού συστήματος και του συνδετικού ιστού	6.888	7.218	Other diseases of the musculoskeletal system and connective tissue
	<b>14. Συγγενείς ανωμαλίες</b>	<b>11.725</b>	<b>12.715</b>	<b>14. Congenital anomalies</b>
440	Δισχιδής ράχη και υδροκέφαλος	304	216	Spina bifida and hydrocephalus
441	'Άλλες παραμορφώσεις του κεντρικού νευρικού συστήματος	288	377	Other deformities of central nervous system
442	Συγγενείς ανωμαλίες της καρδιάς και του κυκλοφορικού συστήματος	3.844	3.458	Congenital anomalies of heart and circulatory system
443	Λυκόστομα και λαγώχειλος	288	312	Cleft palate and cleft lip
444	'Άλλες παραμορφώσεις του πεπτικού συστήματος	880	986	Other deformities of digestive system
445	Κρυφορχία	1.040	1.136	Undescended testicle
446	Συγγενές εξάρθρωμα του ισχίου	168	416	Congenital dislocation of hip
447	'Άλλες συγγενείς ανωμαλίες του μυοσκελετικού συστήματος	1.329	1.360	Other congenital anomalies of musculoskeletal system
448	'Άλλες συγγενείς ανωμαλίες	3.584	4.454	Other congenital anomalies
	<b>15. Ορισμένες καταστάσεις που προέρχονται από την περιγεννητική περίοδο</b>	<b>25.957</b>	<b>26.986</b>	<b>15. Certain conditions originating in the perinatal period</b>
450	Μητρικές καταστάσεις που επηρεάζουν το έμβryo ή το νεογνό	72	32	Maternal conditions affecting fetus or newborn
451	Μαιευτικές επιπλοκές που επηρεάζουν το έμβryo ή το νεογνό	176	136	Obstetric complications affecting fetus or newborn

Πίνακας—Table IV: 7. Συνέχεια—Continued

Κωδικός Code	Κατηγορίες νόσων	2003	2004	Categories of diseases
452	Αργή εμβρυϊκή ανάπτυξη, πλημμελής θρέψη του εμβρύου και ανωριμότητα	4.416	4.800	Slow fetal growth, fetal malnutrition and immaturity
453	Τραυματισμός κατά τη γέννηση . . . . .	176	152	Birth trauma
454	Υποξία, ασφυξία κατά τη γέννηση και άλλες καταστάσεις του αναπνευστικού	2.464	2.488	Hypoxia, birth asphyxia and other respiratory conditions
455	Αιμολυτική νόσος του εμβρύου ή του νεογνού .	176	128	Haemolytic disease of fetus or newborn
456	'Άλλες καταστάσεις περιγεννητικής προέλευσης	18.477	19.250	Other conditions originating in the perinatal period
	<b>16. Συμπτώματα, σημεία και ασαφώς καθορισμένες καταστάσεις</b>	<b>150.027</b>	<b>173.499</b>	<b>16. Signs, symptoms and ill-defined conditions</b>
460	Πυρεξία άγνωστης αιτιολογίας . . . . .	26.940	27.610	Pyrexia of unknown origin
461	Συμπτώματα που σχετίζονται με την καρδιά . .	15.315	17.013	Symptoms involving heart
462	Κωλικός του νεφρού . . . . .	5.886	5.578	Renal colic
463	Επίσχεση ούρων . . . . .	1.954	2.221	Retention of urine
464	Κοιλιακός πόνος . . . . .	20.450	21.707	Abdominal pain
465	Γεροντική ηλικία χωρίς ψυχώσεις . . . . .	1.699	1.573	Senility without mention of psychosis
466	Σύνδρομο αιφνιδίου θανάτου των βρεφών . . . .	64	24	Sudden infant death syndrome
467	Αναπνευστική ανεπάρκεια . . . . .	5.923	7.219	Respiratory failure
468	'Άλλα συμπτώματα, σημεία και ασαφώς καθορισμένες καταστάσεις	71.796	90.554	Other signs, symptoms and ill-defined conditions
	<b>17. Ατυχήματα και δηλητηριάσεις . . . . .</b>	<b>160.397</b>	<b>171.458</b>	<b>17. Injury and poisonings</b>
470	Κάταγμα κρανίου και προσώπου . . . . .	2.529	2.787	Fracture of skull and face
471	Κάταγμα αυχένα και κορμού . . . . .	7.647	8.576	Fracture of neck and trunk
472	Κάταγμα βραχίονα, κερκίδας και ωλένης . . . . .	7.462	8.053	Fracture of humerus, radius and ulna
473	Κάταγμα αυχένα του μηριαίου . . . . .	17.251	18.224	Fracture of neck of femur
474	Κάταγμα άλλων μερών του μηριαίου . . . . .	3.161	3.226	Fracture of other parts of femur
475	Κάταγμα κνήμης, περόνης και αστραγάλου . . . .	10.461	10.716	Fracture of tibia, fibula and ankle
476	'Άλλα κατάγματα μελών . . . . .	10.868	11.474	Other fractures of limbs
477	Λοιπά κατάγματα . . . . .	840	705	Other fractures
480	Εξαρθρήματα, υπεξαρθρήματα και διαστρέμματα	9.274	11.985	Dislocations, sprains and strains
490	Διάσειση . . . . .	2.891	1.907	Concussion
491	'Άλλες ενδοκρανιακές κακώσεις . . . . .	10.985	10.307	Other intracranial injuries
492	'Άλλες εσωτερικές κακώσεις (θώρακα, κοιλίας και πνέλου)	2.988	2.318	Other intracranial and internal injuries, including nerves
500	Ανοικτό τραύμα οφθαλμού, ωτός και κεφαλής	1.673	1.744	Open wound of eye, ear and head
501	Ανοικτό τραύμα άνω άκρου . . . . .	3.465	3.130	Open wound of upper limb
502	Ανοικτό τραύμα κάτω άκρου . . . . .	1.024	1.283	Open wound of lower limb
503	'Άλλα ανοικτά τραύματα και κακώσεις των αγγείων	2.723	2.784	Other open wounds and injury to blood vessels
510	Αποτελέσματα ξένων σωμάτων που έχουν εισέλθει από φυσικό στόμιο	1.056	850	Effects of foreign body entering through orifice
520	'Εγκαυμα που περιορίζεται στον οφθαλμό και τα εξαρτήματά του	248	224	Burn confined to eye and adnexa
521	'Εγκαυμα καρπού και του άκρου του χεριού . . .	89	177	Burn of wrist and hand
522	'Άλλα εγκαύματα του σώματος και των εσωτερικών οργάνων	2.190	2.171	Other burns of body and internal organs
530	Δηλητηρίαση από φάρμακα, ιδιοσκευάσματα και βιολογικές ουσίες	5.536	6.647	Medical agents
531	Τοξικές επιδράσεις άλλων ουσιών, μη φαρμακευτικής προέλευσης	2.392	2.279	Toxic effects of substances chiefly non medicinal as to source
540	Επιπλοκές ιατρικής και χειρουργικής περίθαλψης	4.427	4.699	Complications of medical and surgical care
550	'Άλλες κακώσεις, πρόωμες επιπλοκές τραύματος (άμεσες)	42.726	48.719	Other injuries, early complications of trauma
560	'Οψιμες επιπλοκές κακώσεων, δηλητηριάσεων, τοξικών δράσεων και άλλων εξωτερικών αιτιών	6.491	6.473	Late effects of injuries, of poisonings, of toxic effects and of other external causes

Βλέπε σημείωση, πίνακα IV: 5.  
(1) Βλέπε υποσημείωση (2), πίνακα IV: 5.

See note, table IV: 5.  
(1) See footnote (2), table IV: 5.



**IV: 8. Δηλωθέντα<sup>(1)</sup> κρούσματα λοιμωδών νόσων: 2005 – 2007**  
**Reported<sup>(1)</sup> cases of infectious diseases: 2005 – 2007**

Λοιμώδη νοσήματα	2005	2006	2007*	Infectious diseases
<b>Σύνολο</b> .....	<b>3.717</b>	<b>(4)3.620</b>	<b>3.437</b>	<b>Total</b>
Αιμορραγικοί πυρετοί, ιογενείς <sup>(2)</sup> .	2	2	1	Viral hemorrhagic fevers <sup>(2)</sup>
Αλλαντίαση .....	1	1	1	Botulism
Ανεμοβλογιά με επιπλοκές .....	37	42	33	Chickenpox with complications (Varicella)
Άνθραξ .....	3	1	—	Anthrax
Βρουκέλλωση .....	337	284	153	Brucellosis
Γρίπη (επιβεβαιωμένη στο εργαστήριο)	—	23	29	Influenza (laboratory confirmed)
Διφθερίτιδα .....	—	—	—	Diphtheria
Ελονοσία .....	19	(4)36	19	Malaria
Ερυθρά .....	16	1	—	Rubella (German measles)
Ερυθρά, συγγενής .....	—	—	—	Rubella, congenital
Εχινόκοκκίαση .....	11	6	11	Echinococcosis
Ηπατίτιδα, οξεία, Α .....	180	133	301	Hepatitis, acute, A
Ηπατίτιδα, οξεία, Β .....	110	88	85	Hepatitis, acute, B
Ηπατίτιδα, οξεία, C .....	30	29	5	Hepatitis, acute, C
Ηπατίτιδα, άλλη .....	—	—	—	Hepatitis, other
Ιλαρά .....	119	522	2	Measles
Κίτρινος πυρετός .....	—	—	—	Yellow fever
Κοκκύτης .....	26	13	29	Whooping cough
Λεγμονέλλωση .....	21	33	26	Legionellosis
Λεϊσμανίαση (δερματική, σπλαχνική)	50	(4)34	53	Leishmaniasis (dermal, visceral)
Λεπτοσπείρωση .....	33	21	13	Leptospirosis
Λιστερίωση .....	8	7	10	Listeriosis
Λύσσα .....	—	—	—	Rabies
Μηνιγγίτιδα αγνώστου αιτιολογίας	(4)52	45	36	Meningitis of unknown type
Μηνιγγίτιδα, ιογενής .....	230	(4)229	796	Meningitis, viral
Μηνιγγίτιδα, βακτηριακή .....	258	189	220	Meningitis, bacterial
Μηνιγγιτιδοκοκκική νόσος .....	(4)96	106	108	Meningococcal disease
Πανώλη .....	—	—	—	Plague
Παρωτίτιδα .....	33	47	23	Mumps
Πολιομυελίτιδα .....	—	—	—	Poliomyelitis
Πυρετός Q .....	1	2	—	Q Fever
Σαλμονέλλωση .....	1.233	984	741	Salmonellosis
Σιγκέλλωση .....	26	31	49	Shigellosis
Σύφιλη, συγγενής .....	—	—	4	Syphilis, congenital
Τέτανος .....	7	12	10	Tetanus
Τέτανος, νεογνικός .....	—	—	—	Tetanus, neonatal
Τοξοπλάσωση, συγγενής .....	—	—	—	Toxoplasmosis, congenital
Τυφοειδής πυρετός .....	18	(4)17	18	Typhoid fever
Φυματίωση .....	760	(4)681	660	Tuberculosis
Χολέρα .....	—	—	—	Cholera
Άλλα νοσήματα <sup>(3)</sup> .....	—	1	1	Other <sup>(3)</sup>

**Πηγή:** Κέντρο Ελέγχου και Πρόληψης Νοσημάτων – ΚΕΕΛΠΝΟ (ΝΠΙΔ υπό την εποπτεία του Υπουργείου Υγείας και Κοινωνικής Αλληλεγγύης).

- (1) Περιλαμβάνονται τα κρούσματα που αφορούν στα λοιμώδη νοσήματα του Καταλόγου Υποχρεωτικής Δήλωσης Νοσημάτων στην Ελλάδα και δηλώνονται είτε απευθείας στο ΚΕΕΛΠΝΟ είτε στις Δ/νσεις και τα Τμήματα Υγείας των Νομαρχιών.  
 (2) Περιλαμβάνονται ο πυρετός Ebola/Marburg, ο πυρετός Lassa και ο αιμορραγικός πυρετός Congo/Crimea.  
 (3) Περιλαμβάνονται : για το 2006, ένα (1) κρούσμα εγκεφαλίτιδας και ένα (1) κρούσμα λοίμωξης από Εντεροαιμορραγική E.coli και, για το 2007, ένα (1) κρούσμα λοίμωξης από Εντεροαιμορραγική E.coli.  
 (4) Αναθεωρημένα στοιχεία.

**Source:** Hellenic Center for Disease Control and Prevention – KEELPNO (Legal Entity of Private Law under the inspection of the Ministry of Health and Social Solidarity).


- (1) Including only the cases concerning the infectious diseases included in the Greek List of Diseases for Compulsory Notification which are reported either directly to KEELPNO or to the Hygiene Divisions and Sections of the Prefectures.  
 (2) Including the fever Ebola/Marburg, the fever Lassa and the hemorrhagic fever Congo/Crimea.  
 (3) Including: for 2006, one (1) case of encephalitis and one (1) case caused by Escherichia coli (EHEC) and, for 2007, one (1) case of infection caused by E.coli (EHEC).  
 (4) Revised data.

**IV: 9. Φαρμακεία, κατά γεωγραφικό διαμέρισμα και νομό, και σύνολο φαρμακαποθηκών: 2005 και 2006**  
**Pharmacies, by geographic region and department, and wholesale drugstores: 2005 and 2006**

Γεωγραφικό διαμέρισμα και νομός Geographic region and department	2005	2006	Γεωγραφικό διαμέρισμα και νομός Geographic region and department	2005	2006
<b>1. ΦΑΡΜΑΚΕΙΑ—PHARMACIES</b>			<b>Θεσσαλία—Thessalia</b> . . . . .	<b>658</b>	<b>725</b>
<b>Σύνολο—Total</b> . . . . .	<b>9.321</b>	<b>9.577</b>	Καρδίτσης—Karditsa . . . . .	97	108
<b>Περιφέρεια Πρωτευούσης—Greater Athens</b> . . . . .	<b>3.496</b>	<b>3.426</b>	Λαρίσης—Larissa . . . . .	250	277
<b>Λοιπή Στερεά Ελλάδα και Εύβοια—Rest of Central Greece and Evia</b>	<b>817</b>	<b>908</b>	Μαγνησίας—Magnissia . . . . .	191	199
Αιτωλίας και Ακαρνανίας—Etolia and Akarnania . . . . .	154	163	Τρικάλων—Trikala . . . . .	120	141
Αττικής (υπόλοιπο)—Attiki (rest)	320	350	<b>Μακεδονία—Makedonia</b> . . . . .	<b>2.134</b>	<b>2.232</b>
Βοιωτίας—Viotia . . . . .	55	86	Γρεβενών—Grevena . . . . .	20	25
Ευβοίας—Evia . . . . .	148	160	Δράμας—Drama . . . . .	79	94
Ευρυτανίας—Evrítania . . . . .	8	9	Ημαθίας—Imathia . . . . .	122	130
Φθιώτιδος—Fthiotida . . . . .	112	117	Θεσσαλονίκης—Thessaloniki . . . . .	1.130	1.115
Φωκίδος—Fokida . . . . .	20	23	Καβάλας—Kavala . . . . .	111	133
<b>Πελοπόννησος—Peloponnissos</b> . . . . .	<b>806</b>	<b>811</b>	Καστοριάς—Kastoria . . . . .	36	42
Αργολίδος—Argolida . . . . .	79	85	Κιλίκης—Kilkis . . . . .	58	63
Αρκαδίας—Arkadia . . . . .	59	58	Κοζάνης—Kozani . . . . .	113	127
Αχαΐας—Achaia . . . . .	281	262	Πέλλης—Pella . . . . .	111	122
Ηλείας—Ilia . . . . .	104	109	Πιερίας—Pieria . . . . .	108	117
Κορινθίας—Korinthia . . . . .	96	100	Σερρών—Serres . . . . .	141	155
Λακωνίας—Lakonia . . . . .	66	67	Φλωρίνης—Florina . . . . .	28	26
Μεσσηνίας—Messinia . . . . .	121	130	Χαλκιδικής—Chalkidiki . . . . .	77	83
<b>Ιόνιοι Νήσοι—Ionian Islands</b> . . . . .	<b>157</b>	<b>158</b>	<b>Θράκη—Thraki</b> . . . . .	<b>227</b>	<b>244</b>
Ζακύνθου—Zakynthos . . . . .	28	29	Έβρου—Evros . . . . .	105	112
Κερκύρας—Kerkyra . . . . .	82	82	Ξάνθης—Xanthi . . . . .	56	65
Κεφαλληνίας—Kefallinia . . . . .	27	27	Ροδόπης—Rodopi . . . . .	66	67
Λευκάδος—Lefkada . . . . .	20	20	<b>Νήσοι Αιγαίου—Aegean Islands</b>	<b>343</b>	<b>342</b>
<b>Ήπειρος—Ipiros</b> . . . . .	<b>232</b>	<b>259</b>	Δωδεκανήσου—Dodekanissos . . . . .	142	123
Άρτης—Arta . . . . .	53	59	Κυκλάδων—Kyklades . . . . .	72	75
Θεσπρωτίας—Thesprotia . . . . .	37	37	Λέσβου—Lesvos . . . . .	72	81
Ιωαννίνων—Ioannina . . . . .	124	145	Σάμου—Samos . . . . .	26	26
Πρεβέζης—Preveza . . . . .	18	18	Χίου—Chios . . . . .	31	37
			<b>Κρήτη—Kriti</b> . . . . .	<b>451</b>	<b>472</b>
			Ηρακλείου—Iraklio . . . . .	245	260
			Λασιθίου—Lassithi . . . . .	55	54
			Ρεθύμνης—Rethymno . . . . .	46	43
			Χανίων—Chania . . . . .	105	115
			<b>II. ΦΑΡΜΑΚΑΠΟΘΗΚΕΣ—WHOLESALE DRUGSTORES</b>		
			<b>Σύνολο—Total</b> . . . . .	<b>(1)152</b>	<b>152</b>

Πηγή: Υπουργείο Υγείας και Κοινωνικής Αλληλεγγύης.  
 (1) Αναθεωρημένα στοιχεία.

Source: Ministry of Health and Social Solidarity.  
 (1) Revised data.



## V. ΚΟΙΝΩΝΙΚΗ ΑΣΦΑΛΙΣΗ SOCIAL INSURANCE

Τα στοιχεία του πίνακα 1 προέρχονται από τους Ετήσιους Κοινωνικούς Προϋπολογισμούς και απεικονίζουν το κόστος της κοινωνικής ασφάλισης για τα έτη 1996 – 2007.

Τα στοιχεία του πίνακα 2 εμφανίζουν το μέγεθος και τη σύνθεση των δαπανών που γίνονται μέσω του Κρατικού Προϋπολογισμού για την κοινωνική πρόνοια, υγεία και ασφάλιση, για τα έτη 2001 – 2006.

Στους πίνακες 3 – 14 δημοσιεύονται συνοπτικά στοιχεία σχετικά με τις δραστηριότητες των οργανισμών κοινωνικής ασφάλισης, τα οποία προέρχονται από την ετήσια έρευνα που διεξάγει η Γ.Γ. ΕΣΥΕ και συγκεκριμένα το Τμήμα Στατιστικών Υγείας, Κοινωνικής Ασφάλισης και Προστασίας.

Αναλυτικά στοιχεία σχετικά με την εξέλιξη των πληθυσμιακών και οικονομικών μεγεθών, καθώς και για το σύνολο του έργου που πραγματοποιείται από όλους τους οργανισμούς κοινωνικής ασφάλισης, δημοσιεύονται στο τεύχος της Γ.Γ. ΕΣΥΕ «Ετήσια Έρευνα Δραστηριότητας των Οργανισμών Κοινωνικής Ασφάλισης».

The data in table 1 derive from the Annual Social Budgets and depict the cost of the social insurance, for the years 1996 – 2007.

The data in table 2 depict the amount and composition of the State Budget expenditures for the social welfare, health and insurance during 2001 – 2006.

Tables 3 – 14 include summary data concerning the activities of the social insurance organizations. The data derive from the annual survey conducted by the NSSG (Health, Social Insurance and Protection Statistics Section).

Detailed data concerning the evolution of population and economic magnitudes, as well as all the activities of the social insurance organizations, appear in the issue "Annual Survey of the Social Insurance Organizations Activity".

### V: 1. Σύγκριση δαπανών κοινωνικής ασφάλισης προς το εθνικό εισόδημα: 1996 – 2007

#### Comparison between social insurance expenditures and national income: 1996 – 2007

Σε εκατομμύρια δραχμές

In million drachmae

Έτος—Year	Δαπάνες κοινωνικής ασφάλισης (1) Social insurance expenditures	Ακαθάριστο εγχώριο προϊόν σε τρέχουσες τιμές Gross domestic product at current prices	Ποσοστό % των δαπανών κοινωνικής ασφάλισης προς το ΑΕΠ Percentage of social insurance expenditures over GDP
1996 .....	5.763.200	29.935.100	19,3
1997 .....	6.371.156	33.021.800	19,3
1998 .....	6.921.588	35.910.600	19,3
1999 .....	7.480.546	38.147.200	19,6
2000 (2) .....	24.108.540	136.281.000	17,7
2001* .....	26.558.016	146.259.000	18,2
2002* .....	29.465.823	157.587.000	18,7
2003* .....	33.491.558	171.258.000	19,6
2004* .....	37.037.854	185.225.000	20,0
2005* .....	39.700.909	198.611.000	20,0
2006* .....	43.325.494	213.985.000	20,2
2007* .....	47.397.014	228.949.000	20,7

**Πηγή:** Υπουργείο Απασχόλησης και Κοινωνικής Προστασίας.

**Σημείωση:** Από το 2000 τα ποσά σε χιλιάδες ευρώ.

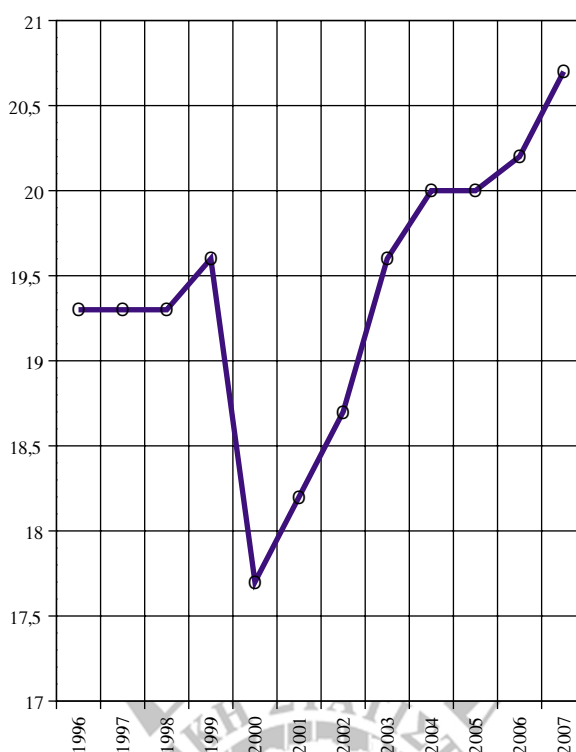
- (1) Έξοδα Οργανισμών Κοινωνικής Ασφάλισης και Κρατικού Προϋπολογισμού, έτος 2007.  
(2) Από το 2000 αναθεωρημένα στοιχεία.

**Source:** Ministry of Employment and Social Protection.

**Note:** Since 2000 the amounts in thousand euro.

- (1) Expenditures of Social Insurance Organizations and State Budget, year 2007.  
(2) Since 2000 revised data.

### Ποσοστό % του ΑΕΠ που δαπανήθηκε για την κοινωνική ασφάλιση Percentage of social insurance expenditures over GDP



**V: 2. Κρατικές δαπάνες για την κοινωνική πρόνοια, υγεία και ασφάλιση: 2001 – 2006**  
**State expenditures for social welfare, health and insurance: 2001 – 2006**

Σε εκατομμύρια δραχμές

In million drachmae

Κατηγορίες δαπανών	2001	2002	2003	2004	2005	2006	Categories of expenditures
<b>Σύνολο</b> . . . . .	<b>2.122.791</b>	<b>6.464.479</b>	<b>8.682.077</b>	<b>10.184.108</b>	<b>11.399.099</b>	<b>12.322.614</b>	<b>Total</b>
<b>A' Συντάξεις</b> . . . . .	<b>1.059.790</b>	<b>3.361.563</b>	<b>3.523.474</b>	<b>4.065.167</b>	<b>4.210.765</b>	<b>4.617.123</b>	<b>A. Pensions</b>
α) Πολιτικές . . . . .	630.931	2.021.858	2.118.005	2.464.572	2.560.423	2.781.262	a) Civil
β) Στρατιωτικές . . . . .	358.663	1.129.809	1.190.324	1.384.478	1.443.817	1.637.252	b) Military
γ) Πολεμικές . . . . .	56.410	172.143	178.863	181.335	173.052	166.705	c) War
δ) Προσωπικές . . . . .	13.786	37.753	36.282	34.782	33.473	31.904	d) Personal
<b>B' Επιχορηγήσεις</b> . . . . .	<b>1.051.037</b>	<b>3.072.541</b>	<b>5.125.769</b>	<b>6.080.121</b>	<b>7.140.838</b>	<b>7.652.745</b>	<b>B. Subsidies to :</b>
α) Σε Ιδρύματα Κοιν. Πρόνοιας	991.750	2.816.913	3.972.057	4.971.221	5.953.576	6.382.799	a) Social Welfare Institutions
β) Σε Δημόσια Υγειον. Ιδρύματα και Νομαρχιακά Συμβούλια Υγείας και Ασφάλισης	59.287	255.628	1.153.712	1.108.900	1.187.262	1.269.946	b) Public Health Inst. and Communal Health and Insurance Councils
γ) Λοιπές επιχορηγήσεις	—	—	—	—	—	—	c) Other subsidies
<b>Γ' Έξοδα νοσηλείας</b> . . . . . (δημόσιων υπαλλήλων, στρατιωτικών, σομάτων ασφαλείας κλπ.)	<b>11.964</b>	<b>30.375</b>	<b>32.834</b>	<b>38.820</b>	<b>47.496</b>	<b>52.746</b>	<b>C. Hospitalization expenditures</b> (for civil servants, members of the armed forces, public security forces, etc.)

Σημείωση: Από το 2002 τα ποσά σε χιλιάδες ευρώ.

Note: Since 2002 the amounts in thousand euro.

**V: 3. Έσοδα των οργανισμών κοινωνικής ασφάλισης, κατά κατηγορία οργανισμών ασφάλισης: 2001 – 2005**  
**Receipts of the social insurance organizations, by category of insurance organizations: 2001 – 2005**

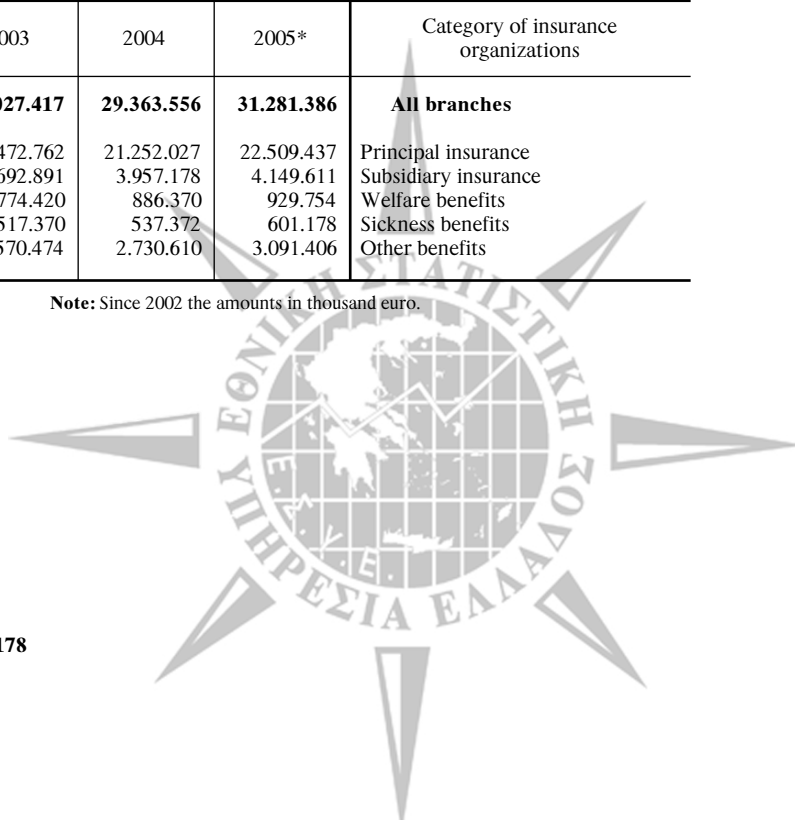
Σε εκατομμύρια δραχμές

In million drachmae

Κατηγορία οργανισμών ασφάλισης	2001	2002	2003	2004	2005*	Category of insurance organizations
<b>Σύνολο κλάδων</b> . . . . .	<b>7.503.094</b>	<b>23.682.213</b>	<b>26.027.417</b>	<b>29.363.556</b>	<b>31.281.386</b>	<b>All branches</b>
Κύριας ασφάλισης . . . . .	5.337.756	17.264.152	18.472.762	21.252.027	22.509.437	Principal insurance
Επικουρικής ασφάλισης . . . . .	1.017.414	3.121.490	3.692.891	3.957.178	4.149.611	Subsidiary insurance
Πρόνοιας . . . . .	229.119	739.624	774.420	886.370	929.754	Welfare benefits
Ασθένειας . . . . .	150.413	515.164	517.370	537.372	601.178	Sickness benefits
Λοιπών παροχών . . . . .	768.392	2.041.783	2.570.474	2.730.610	3.091.406	Other benefits

Σημείωση: Από το 2002 τα ποσά σε χιλιάδες ευρώ.

Note: Since 2002 the amounts in thousand euro.



**V: 4. Έσοδα των οργανισμών κοινωνικής ασφάλισης, κατά πηγή προέλευσης: 2001 – 2005**  
**Receipts of the social insurance organizations, by source of origin: 2001 – 2005**

Σε εκατομμύρια δραχμές

In million drachmae

Πηγή εσόδων	2001	2002	2003	2004	2005*	Source
<b>Σύνολο</b>	<b>7.503.094</b>	<b>23.682.213</b>	<b>26.027.917</b>	<b>29.363.556</b>	<b>31.281.386</b>	<b>Total</b>
Εισφορά ασφαλισμένων	2.545.156	7.752.364	8.558.170	9.438.610	9.801.445	Contribution of insured persons
Εισφορά εργοδοτών	2.402.171	7.493.855	8.127.904	8.878.215	9.260.678	Employers' contribution
Κρατική εισφορά	327.319	1.264.659	1.060.201	1.487.273	1.311.487	State contribution
Κοινωνική εισφορά	507.200	1.636.563	1.317.369	1.720.959	1.730.656	Social contribution
Επιχορηγήσεις	1.274.419	4.024.206	4.994.101	5.691.465	6.619.849	Subsidies
Πρόσοδοι περιουσίας	321.616	1.171.118	1.399.927	1.474.589	1.340.717	Property income
Λοιπά έσοδα	125.213	339.448	570.245	672.427	1.216.553	Other

Σημείωση: Από το 2002 τα ποσά σε χιλιάδες ευρώ.

Note: Since 2002 the amounts in thousand euro.

**V: 5. Έξοδα των οργανισμών κοινωνικής ασφάλισης, κατά ειδικές κατηγορίες δαπανών: 2001 – 2005**  
**Expenditures of the social insurance organizations, by special categories of expenditures: 2001 – 2005**

Σε εκατομμύρια δραχμές

In million drachmae

Ειδικές κατηγορίες δαπανών	2001	2002	2003	2004	2005*	Special categories of expenditures
<b>Γενικό σύνολο δαπανών</b>	<b>7.181.335</b>	<b>22.562.373</b>	<b>24.359.762</b>	<b>26.898.485</b>	<b>30.121.430</b>	<b>Grand total of expenditures</b>
<b>A' Σύνολο παροχών</b>	<b>6.668.003</b>	<b>20.691.341</b>	<b>22.573.263</b>	<b>25.063.108</b>	<b>28.384.218</b>	<b>A. Total relief</b>
1. Συντάξεις, γενικώς	4.691.364	14.820.974	16.141.442	17.732.377	19.585.955	1. Pensions, in general
α) Κύρια σύνταξη	3.789.031	11.908.748	12.903.548	14.271.254	15.566.945	a) Principal pension
β) Επιχορηγική σύνταξη	902.333	2.912.226	3.237.894	3.461.123	4.019.010	b) Subsidiary pension
2. Παροχές πρόνοιας, εφάπαξ	286.256	649.335	648.588	682.919	1.052.864	2. Non-recurring welfare relief
3. Παροχές ασθένειας	1.230.055	3.845.375	4.466.600	4.919.219	6.055.155	3. Sickness relief
α) Σε είδος	1.103.317	3.452.268	4.057.568	4.457.610	5.567.223	a) In kind
β) Σε χρήμα:	126.738	393.107	409.032	461.609	487.932	b) In cash:
– Επιδόματα	72.671	226.516	233.726	260.395	272.017	– Benefits
– Βοηθήματα	54.067	166.591	175.306	201.214	215.915	– Allowances
4. Λοιπές παροχές <sup>(1)</sup>	460.327	1.375.656	1.316.633	1.728.594	1.690.244	4. Other relief <sup>(1)</sup>
α) Σε είδος	44.746	102.140	108.617	140.741	147.970	a) In kind
β) Σε χρήμα	415.581	1.273.516	1.208.016	1.587.854	1.542.274	b) In cash
<b>B' Σύνολο λοιπών δαπανών</b>	<b>513.333</b>	<b>1.871.033</b>	<b>1.786.499</b>	<b>1.835.376</b>	<b>1.737.212</b>	<b>B. All other expenditures</b>
1. Δαπάνες διοίκησης <sup>(2)</sup>	448.302	1.640.647	1.631.858	1.709.721	1.619.940	1. Management expenditures <sup>(2)</sup>
2. Δαπάνες για την απόκτηση και συντήρηση περιουσιακών στοιχείων	65.031	230.386	154.641	125.655	117.272	2. Purchase and maintenance of property

Σημείωση: Από το 2002 τα ποσά σε χιλιάδες ευρώ.

Note: Since 2002 the amounts in thousand euro.

(1) Επιδόματα ανεργίας, στράτευσης, οικογενειακά κλπ. Δαπάνες ψυχαγωγίας, στέγασης κλπ.

(1) Unemployment, conscription, family and other benefits. Recreation, housing and other expenditures.

(2) Περιλαμβάνονται και επιχορηγήσεις προς διάφορους ασφαλιστικούς οργανισμούς.

(2) Including also subsidies to other insurance organizations.

**V: 6. Άμεσα ασφαλισμένοι στους οργανισμούς κοινωνικής ασφάλισης, κατά κλάδο ασφάλισης: 2001 – 2005**  
**Persons directly insured by the social insurance organizations, by insurance branch: 2001 – 2005**

Σε χιλιάδες

In thousands

Κλάδος ασφάλισης	2001	2002	2003	2004	2005*	Insurance branch
Κύριας σύνταξης .....	3.864	4.011	4.030	4.012	4.059	Principal pension
Επικουρικής σύνταξης .....	2.960	3.086	3.078	3.229	3.139	Subsidiary pension
Πρόνοιας .....	1.029	1.071	1.071	1.070	1.126	Welfare benefits
Ασθένειας .....	5.897	5.828	5.983	5.979	5.941	Sickness benefits
Λοιπών παροχών .....	1.702	1.705	1.705	1.705	1.705	Other benefits

**V: 7. Συνταξιούχοι κύριας σύνταξης των οργανισμών κοινωνικής ασφάλισης, κατά κατηγορία σύνταξης: 2001 – 2005**  
**Pensioners receiving principal pension from the social insurance organizations, by category of pension: 2001 – 2005**

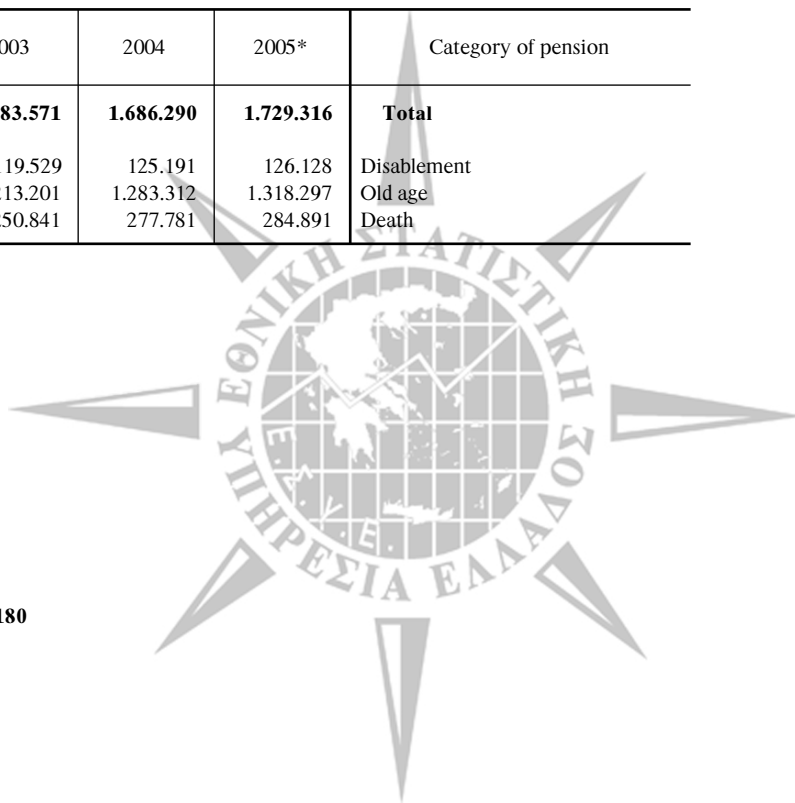
Σε χιλιάδες

In thousands

Κατηγορία σύνταξης	2001	2002	2003	2004	2005*	Category of pension
<b>Σύνολο .....</b>	<b>2.132</b>	<b>2.158</b>	<b>2.224</b>	<b>2.251</b>	<b>2.246</b>	<b>Total</b>
Αναπηρίας .....	320	323	318	316	314	Disablement
Γήρατος και παρεμφερών .....	1.432	1.450	1.511	1.529	1.517	Old age
Θανάτου .....	380	385	395	406	415	Death

**V: 8. Συνταξιούχοι επικουρικής σύνταξης των οργανισμών κοινωνικής ασφάλισης, κατά κατηγορία σύνταξης: 2001 – 2005**  
**Persons receiving subsidiary pension from the social insurance organizations, by category of pension: 2001 – 2005**

Κατηγορία σύνταξης	2001	2002	2003	2004	2005*	Category of pension
<b>Σύνολο .....</b>	<b>1.456.166</b>	<b>1.524.640</b>	<b>1.583.571</b>	<b>1.686.290</b>	<b>1.729.316</b>	<b>Total</b>
Αναπηρίας .....	109.371	115.212	119.529	125.191	126.128	Disablement
Γήρατος και παρεμφερών .....	1.117.471	1.179.795	1.213.201	1.283.312	1.318.297	Old age
Θανάτου .....	229.324	229.633	250.841	277.781	284.891	Death



**V: 9. Συνταξιούχοι του Κράτους, κατά κατηγορίες: 2002 – 2006**  
**Number and categories of State pensioners: 2002 – 2006**

Κατηγορίες συνταξιούχων	2002	2003	2004	2005	2006	Categories of pensioners
<b>Σύνολο</b> .....	<b>331.197</b>	<b>331.086</b>	<b>332.221</b>	<b>337.157</b>	<b>342.507</b>	<b>Total</b>
<b>Κανονικοί συνταξιούχοι</b> .....	<b>297.060</b>	<b>298.623</b>	<b>301.323</b>	<b>307.972</b>	<b>316.581</b>	<b>Regular pensioners</b>
Στρατιωτικοί .....	82.101	83.014	83.448	84.748	87.175	Army
Ναυτικοί .....	11.031	11.196	11.347	11.505	11.773	Navy
Πολιτικοί .....	164.303	164.855	167.025	172.219	177.624	Civil service
Προσωπικές συντάξεις .....	12	13	14	14	14	Personal pensions
Οργανισμού Σιδηροδρόμων Ελλάδος (ΟΣΕ) .....	9.556	9.168	8.799	8.439	7.624	Hellenic Railways Organi- zation
Οργανισμών Τοπικής Αυτο- διοίκησης .....	25.079	25.371	25.667	26.005	27.177	Local Administration Orga- nizations
Κληρικοί .....	4.978	5.006	5.023	5.042	5.194	Clergymen
<b>Συνταξιούχοι πολέμου</b> .....	<b>34.137</b>	<b>32.463</b>	<b>30.898</b>	<b>29.185</b>	<b>25.926</b>	<b>War pensioners</b>
Πολέμων 1912 – 22 <sup>(1)</sup> .....	1.577	1.412	1.308	1.217	1.040	The 1912 – 22 Wars <sup>(1)</sup>
Αξιωματικοί .....	176	164	151	140	121	Officers
Οπλίτες .....	1.401	1.248	1.157	1.077	919	Privates
Πολέμων 1940 – 49 .....	20.135	19.150	18.195	17.129	15.178	The 1940 – 49 Wars
Αξιωματικοί .....	1.538	1.454	1.387	1.306	1.156	Officers
Οπλίτες .....	18.597	17.696	16.808	15.823	14.022	Privates
Λοιποί .....	5	5	5	5	4	Others
Δημόσιοι υπάλληλοι .....	284	261	239	217	177	Civil servants
Πολίτες άμαχου πληθυσμού και Εθνικής Αντίστασης .....	11.648	11.129	10.625	10.087	8.988	Non-combatant popula- tion and members of National Resistance
Βοηθηματούχοι άμαχου πλη- θυσμού .....	488	506	526	530	539	Beneficiaries from non- combatant population

(1) Περιλαμβάνονται και οι δικαιούχοι.

(1) Including also the lawful beneficiaries.

**V: 10. Ασφαλισμένοι στους οργανισμούς κοινωνικής ασφάλισης, που έλαβαν  
παροχές ασθένειας σε χρήμα, κατά κατηγορία παροχής: 2001 – 2005**  
**Persons insured by the social insurance organizations receiving sickness benefits  
in cash, by category of benefit: 2001 – 2005**

Κατηγορία παροχής	2001	2002	2003	2004	2005*	Category of benefit
<b>A' Επίδομα περιοδικό</b>						<b>A. Recurring benefit</b>
<b>Σύνολο επιδοτηθέντων</b> .....	<b>383.384</b>	<b>410.955</b>	<b>406.789</b>	<b>515.133</b>	<b>531.068</b>	<b>Total beneficiaries</b>
<b>Σύνολο ημερών επιδότησης</b> .....	<b>10.166.865</b>	<b>10.925.632</b>	<b>10.891.874</b>	<b>11.833.367</b>	<b>10.891.745</b>	<b>Total duration of benefit (days)</b>
Ασθένειας (εκτός φυματίωσης)						Sickness benefit (excluding tuberculosis)
Αριθμός επιδοτηθέντων .....	310.717	326.237	323.303	416.555	374.085	Number of beneficiaries
Ημέρες επιδότησης .....	6.904.882	6.927.533	6.980.512	7.187.058	6.568.386	Duration of benefit (days)
Αναπηρίας – ανικανότητας						Disablement – inability benefit
Αριθμός επιδοτηθέντων .....	2.528	1.251	1.837	1.316	822	Number of beneficiaries
Ημέρες επιδότησης .....	68.205	197.784	218.247	229.207	47.631	Duration of benefit (days)
Εργατικού ατυχήματος						Work accident benefit
Αριθμός επιδοτηθέντων .....	17.992	20.710	20.703	18.925	19.424	Number of beneficiaries
Ημέρες επιδότησης .....	602.762	552.232	512.220	804.639	744.104	Duration of benefit (days)
Μητρότητας						Maternity benefit
Αριθμός επιδοτηθέντων .....	52.081	62.141	61.106	77.523	135.646	Number of beneficiaries
Ημέρες επιδότησης .....	2.583.716	3.241.513	3.177.462	3.607.802	3.526.324	Duration of benefit (days)
Άλλων αιτίων						Other kind of benefit
Αριθμός επιδοτηθέντων .....	66	616	640	814	1.091	Number of beneficiaries
Ημέρες επιδότησης .....	7.300	6.570	3.433	4.661	5.300	Duration of benefit (days)
<b>B' Βοήθημα εφάπαξ</b>						<b>B. Non-recurring allowance</b>
<b>Σύνολο λαβόντων βοήθημα</b> .....	<b>232.281</b>	<b>327.970</b>	<b>335.676</b>	<b>334.635</b>	<b>326.434</b>	<b>Total persons receiving allowance</b>
<b>για:</b>						<b>for:</b>
Λουτροθεραπεία .....	85.930	77.678	76.595	76.747	78.169	Spa treatment
Αεροθεραπεία .....	5.680	5.594	5.878	5.212	5.567	Aerotherapy
Τοκετό .....	68.015	70.676	69.818	72.676	72.371	Delivery
Κηδεία .....	64.875	82.171	91.422	82.658	72.512	Funeral
Άλλες αιτίες .....	7.781	91.851	91.963	97.342	97.815	Other

**V: 11. Ιατροφαρμακευτική και νοσοκομειακή περίθαλψη στους ασφαλισμένους των οργανισμών κοινωνικής ασφάλισης: 2001 – 2005**

**Persons insured by the social insurance organizations receiving medical, pharmaceutical and hospital relief: 2001 – 2005**

Κατηγορία παροχής	2001	2002	2003	2004	2005*	Category of benefit
Νοσοκομειακή περίθαλψη						Hospital relief
Αριθμός τυχόντων περιθαλψής ..	1.296.760	1.744.061	1.505.694	1.847.542	1.952.726	Number of persons treated
Ημέρες νοσοκομειακής νοσηλείας	8.780.804	8.826.948	9.871.850	10.045.646	10.329.439	Duration of hospital treatment (days)
Ιατρικές επισκέψεις (εκατ. περιπτώσεις) <sup>(1)</sup>	42.657	48.966	47.188	49.255	50.858	Medical visits (million cases) <sup>(1)</sup>
Φάρμακα (εκατ. συνταγές) . . . . .	40.036	46.490	40.601	44.876	48.025	Medicines (million perscriptions)
Άλλα θεραπευτικά μέσα (εκατ. περιπτώσεις)	618	684	694	896	865	Other medical means (million cases)

(1) Περιλαμβάνονται και οι ιατρικές επισκέψεις σε ακτινολόγους.

(1) Medical visits to radiologists are also included.

**V: 12. Ασφαλισμένοι στους οργανισμούς κοινωνικής ασφάλισης, που έλαβαν επιδόματα ανεργίας, στράτευσης, οικογενειακά κλπ.: 2001 – 2005**

**Persons insured by the social insurance organizations receiving unemployment, conscription, family and other benefits: 2001 – 2005**

Κατηγορία επιδομάτων	2001	2002	2003	2004	2005*	Category of benefits
<b>A' Σύνολο περιοδικώς επιδοτηθέντων</b>	<b>616.309</b>	<b>621.201</b>	<b>646.087</b>	<b>734.820</b>	<b>732.102</b>	<b>A. Total beneficiaries of recurring benefit</b>
Ανεργίας						Unemployment
Αριθμός επιδοτηθέντων . . . . .	265.867	286.410	310.710	316.975	376.680	Number of beneficiaries
Ημέρες επιδότησης . . . . .	35.739.711	37.233.319	35.888.245	36.291.546	43.862.524	Duration of benefit (days)
Στράτευσης						Conscription
Αριθμός επιδοτηθέντων . . . . .	3.222	1.750	2.377	1.870	1.105	Number of beneficiaries
Ημέρες επιδότησης . . . . .	16.741	9.893	11.699	5.656	5.541	Duration of benefit (days)
Οικογενειακά						Family
Αριθμός επιδοτηθέντων . . . . .	347.220	333.041	333.000	415.975	354.317	Number of beneficiaries
<b>B' Σύνολο επιδοτηθέντων εφάπαξ ...</b>	<b>434.858</b>	<b>417.197</b>	<b>417.077</b>	<b>9.194</b>	<b>9.862</b>	<b>B. Total beneficiaries of non-recurring benefit</b>
Ανεργίας						Unemployment
Αριθμός επιδοτηθέντων . . . . .	204.096	208.563	216.095	8.196	8.810	Number of beneficiaries
Άλλης μορφής						Other kinds of benefit
Αριθμός επιδοτηθέντων . . . . .	230.762	208.634	200.982	998	1.052	Number of beneficiaries

**V: 13. Εργατικά ατυχήματα τα οποία συνέβησαν στους άμεσα ασφαλισμένους των οργανισμών κοινωνικής ασφάλισης και συνέπειες αυτών: 2001 – 2005**

**Work accidents occurring to persons directly insured with the social insurance organizations and consequences thereof: 2001 – 2005**

Συνέπειες ατυχημάτων	2001	2002	2003	2004	2005*	Consequences of accidents
<b>Σύνολο ατυχημάτων . . . . .</b>	<b>16.964</b>	<b>16.624</b>	<b>15.343</b>	<b>14.534</b>	<b>13.756</b>	<b>Total accidents</b>
Συνέπειες:						Consequences:
Θάνατος . . . . .	152	128	113	108	74	Death
Αποχή από την εργασία και επιδότηση	16.268	16.274	15.124	14.277	13.558	Abstention from work – Benefit
Πρόσκαιρη αναπηρία και συνταξιοδότηση	3	1	—	1	—	Temporary disablement – Pensioning
Διαρκής αναπηρία και συνταξιοδότηση	66	62	70	105	98	Permanent disablement – Pensioning
Σωματική βλάβη, χωρίς διακοπή της ικανότητας για εργασία	166	159	36	43	46	Bodily injured without affecting capability for work



**V: 14. Αριθμός άμεσα ασφαλισμένων και συνταξιούχων, έσοδα, έξοδα και συντάξεις που καταβλήθηκαν από τους κυριότερους οργανισμούς κύριας ασφάλισης: 2001 – 2005**  
**Persons directly insured, pensioners, receipts, expenditures and pensions paid by certain organizations of principal insurance: 2001 – 2005**

Οργανισμοί ασφάλισης	2001	2002	2003	2004	2005*	Insurance organizations
<b>1. Ίδρυμα Κοινωνικών Ασφαλίσεων (ΙΚΑ)</b>						<b>1. Social Insurance Organization</b>
α. Ασφαλισμένοι .....	1.950.000	2.032.000	2.037.000	2.055.000	2.068.000	a. Persons insured
β. Συνταξιούχοι .....	861.633	870.446	883.391	903.675	926.119	b. Pensioners
γ. Έσοδα .....	2.556.978	8.087.800	9.137.281	10.193.806	10.556.954	c. Receipts
δ. Έξοδα .....	2.632.653	8.372.975	9.127.705	9.955.510	11.193.602	d. Expenditures
από αυτά:						thereof:
Συντάξεις .....	1.850.894	5.751.224	6.145.978	6.706.660	7.312.726	Pensions
<b>2. Οργανισμός Γεωργικών Ασφαλίσεων (ΟΓΑ)</b>						<b>2. National Agricultural Insurance Organization</b>
α. Ασφαλισμένοι <sup>(1)</sup> .....	763.000	740.000	734.000	719.000	718.000	a. Persons insured <sup>(1)</sup>
β. Συνταξιούχοι .....	812.155	828.715	855.140	856.205	859.796	b. Pensioners
γ. Έσοδα .....	1.102.004	3.161.224	3.754.437	4.244.098	4.982.788	c. Receipts
δ. Έξοδα .....	1.036.598	3.206.466	3.735.166	4.112.142	4.714.677	d. Expenditures
από αυτά:						thereof:
Συντάξεις .....	610.019	1.983.276	2.176.173	2.531.008	2.669.249	Pensions
<b>3. Ναυτικό Απομαχικό Ταμείο (ΝΑΤ)</b>						<b>3. Merchant Seamen's Fund</b>
α. Ασφαλισμένοι .....	37.000	38.000	34.500	34.500	34.500	a. Persons insured
β. Συνταξιούχοι .....	65.078	66.143	66.143	66.698	67.489	b. Pensioners
γ. Έσοδα .....	180.301	523.527	640.216	767.068	895.269	c. Receipts
δ. Έξοδα .....	182.004	571.012	695.101	788.526	873.252	d. Expenditures
από αυτά:						thereof:
Συντάξεις .....	177.836	552.516	678.666	724.223	854.792	Pensions
<b>4. Ταμείο Ασφάλισης Επαγγελματιών και Βιοτεχνών Ελλάδος (ΤΕΒΕ)</b>						<b>4. Professional and Handicraft Insurance Fund</b>
α. Ασφαλισμένοι .....	565.703	583.476	598.474	580.372	594.876	a. Persons insured
β. Συνταξιούχοι .....	168.049	173.302	178.294	183.295	189.952	b. Pensioners
γ. Έσοδα .....	469.528	1.420.970	1.770.613	2.083.486	2.129.093	c. Receipts
δ. Έξοδα .....	489.444	1.579.699	1.723.951	1.887.553	2.140.004	d. Expenditures
από αυτά:						thereof:
Συντάξεις .....	377.775	1.210.076	1.334.111	1.468.517	1.627.556	Pensions
<b>5. Ταμείο Ασφάλισης Εμπόρων (ΤΑΕ)</b>						<b>5. Tradesmen's Insurance Fund</b>
α. Ασφαλισμένοι .....	139.291	148.110	151.665	160.319	169.135	a. Persons insured
β. Συνταξιούχοι .....	32.794	33.475	35.002	36.578	38.200	b. Pensioners
γ. Έσοδα .....	105.919	343.624	369.365	425.585	464.806	c. Receipts
δ. Έξοδα .....	108.233	349.554	384.978	425.024	451.068	d. Expenditures
από αυτά:						thereof:
Συντάξεις .....	82.664	262.149	289.568	315.518	340.277	Pensions
<b>6. Ταμείο Σύνταξης Αυτοκινητιστών (ΤΣΑ)</b>						<b>6. Motor-owners' Pension Fund</b>
α. Ασφαλισμένοι <sup>(2)</sup> .....	74.000	74.000	74.000	74.000	74.000	a. Persons insured <sup>(2)</sup>
β. Συνταξιούχοι .....	45.742	47.222	48.683	50.146	51.126	b. Pensioners
γ. Έσοδα .....	92.008	300.478	266.654	320.428	340.481	c. Receipts
δ. Έξοδα .....	91.997	298.243	317.008	350.949	370.686	d. Expenditures
από αυτά:						thereof:
Συντάξεις .....	85.035	276.290	298.023	326.701	352.537	Pensions

Πίνακας—Table V: 14. Συνέχεια—Continued

Οργανισμοί ασφάλισης	2001	2002	2003	2004	2005*	Insurance organizations
<b>7. Ταμείο Νομικών</b>						<b>7. Lawyers' Fund</b>
α. Ασφαλισμένοι .....	49.472	51.422	52.484	52.512	54.054	a. Persons insured
β. Συνταξιούχοι .....	15.901	16.038	16.099	16.159	16.242	b. Pensioners
γ. Έσοδα .....	128.823	421.128	125.727	622.412	269.904	c. Receipts
δ. Έξοδα .....	60.282	191.867	158.677	239.250	217.866	d. Expenditures
από αυτά:						<i>thereof:</i>
Συντάξεις .....	45.960	146.850	142.604	167.000	179.500	Pensions
<b>8. Ταμείο Σύνταξης και Αυτασφάλισης Υγειονομικών (ΤΣΑΥ)</b>						<b>8. Medical Personnel's Insurance and Pension Fund</b>
α. Ασφαλισμένοι .....	81.233	84.467	87.152	89.595	91.722	a. Persons insured
β. Συνταξιούχοι .....	15.883	16.055	16.469	16.586	17.162	b. Pensioners
γ. Έσοδα .....	102.399	308.653	356.186	376.313	396.947	c. Receipts
δ. Έξοδα .....	91.239	275.124	312.548	338.360	366.578	d. Expenditures
από αυτά:						<i>thereof:</i>
Συντάξεις .....	73.851	230.290	244.035	260.417	284.985	Pensions
<b>9. Ταμείο Σύνταξης Μηχανικών και Εργοληπτών Δημόσιων Έργων (ΤΣΜΕΔΕ)</b>						<b>9. Public Works Engineers and Contractors Pension Fund</b>
α. Ασφαλισμένοι .....	82.676	86.918	88.377	91.610	94.552	a. Persons insured
β. Συνταξιούχοι .....	11.004	11.654	12.166	13.012	13.286	b. Pensioners
γ. Έσοδα .....	137.368	441.376	496.754	569.499	718.364	c. Receipts
δ. Έξοδα .....	54.948	194.219	218.344	240.801	264.828	d. Expenditures
από αυτά:						<i>thereof:</i>
Συντάξεις .....	23.630	74.700	80.326	87.737	104.536	Pensions
<b>10. Ταμείο Ασφάλισης Προσωπικού ΟΤΕ (ΤΑΠΟΤΕ)</b>						<b>10. Insurance Fund of the Telecommunication Organization's Personnel</b>
α. Ασφαλισμένοι .....	45.032	49.560	49.434	34.636	38.600	a. Persons insured
β. Συνταξιούχοι .....	37.211	38.596	39.382	40.604	42.388	b. Pensioners
γ. Έσοδα .....	208.283	786.688	733.086	770.532	898.902	c. Receipts
δ. Έξοδα .....	206.111	662.958	732.147	781.469	892.111	d. Expenditures
από αυτά:						<i>thereof:</i>
Συντάξεις .....	169.068	537.855	576.034	640.405	716.558	Pensions

**Σημείωση:** Για το 2001 τα ποσά σε εκατομμύρια δραχμές, ενώ από το 2002 σε χιλιάδες ευρώ.

- (1) Περιλαμβάνονται μόνο όσοι καταβάλλουν εισφορές.  
(2) Εκτιμήσεις του ασφαλιστικού ταμείου.

**Note:** For 2001 the amounts in million drachmae, while since 2002 in thousand euro.

- (1) Including only those paying contributions.  
(2) Estimations of the insurance fund.



## VI. ΠΑΙΔΕΙΑ—EDUCATION

Στο κεφάλαιο αυτό δημοσιεύονται πίνακες σχετικά με το επίπεδο εκπαίδευσης του πληθυσμού της Ελλάδος, ηλικίας 6 ετών και άνω, των οποίων τα στοιχεία προέκυψαν από καθολική επεξεργασία των δελτίων της Απογραφής Πληθυσμού του 2001 και πίνακες των κυριότερων μεγεθών των βαθμίδων του εκπαιδευτικού μας συστήματος (σχολικές μονάδες, διδακτικό προσωπικό, μαθητικός και σπουδαστικός – φοιτητικός πληθυσμός). Τα στοιχεία των πινάκων αυτών αναφέρονται στην έναρξη ή λήξη των σχολικών – ακαδημαϊκών ετών, προκύπτουν από τις ετήσιες απογραφικές έρευνες, τις οποίες διενεργεί το Τμήμα Στατιστικών Εκπαίδευσης της Γ.Γ.ΕΣΥΕ και καλύπτουν όλα τα εκπαιδευτικά ιδρύματα που λειτουργούν εντός των ορίων της Χώρας, δημόσια και ιδιωτικά. Τα ιδρύματα αυτά είναι οι φορείς του εκπαιδευτικού συστήματος της Χώρας, που, σε γενικές γραμμές, έχει ως εξής:

1. *Πρωτοβάθμια εκπαίδευση*, στην οποία υπάγονται: α) νηπιαγωγεία, στα οποία εγγράφονται, προαιρετικά, νήπια που συμπληρώνουν την 31η Δεκεμβρίου του έτους εγγραφής τους ηλικία 5 ετών, β) δημοτικά σχολεία, στα οποία η φοίτηση είναι εξαιτητή. Στην πρώτη τάξη εγγράφονται μαθητές που συμπληρώνουν την 31η Δεκεμβρίου του έτους εγγραφής τους ηλικία 6 ετών.

2. *Δευτεροβάθμια εκπαίδευση*, η οποία διακρίνεται σε: α) γενική, β) τεχνική – επαγγελματική και γ) εκκλησιαστική.

α) Η δευτεροβάθμια γενική εκπαίδευση περιλαμβάνει τα γυμνάσια και τα γενικά λύκεια. Στα γυμνάσια εγγράφονται απόφοιτοι του δημοτικού σχολείου, χωρίς εισιτήριες εξετάσεις, και η φοίτηση είναι τριετής.

Στα γενικά λύκεια εγγράφονται, χωρίς εισιτήριες εξετάσεις, απόφοιτοι τριτάξιου γυμνασίου γενικής εκπαίδευσης. Η φοίτηση είναι τριετής για τα ημερήσια λύκεια και τετραετής για τα εσπερινά.

β) Η δευτεροβάθμια τεχνική – επαγγελματική εκπαίδευση περιλαμβάνει τα τεχνικά – επαγγελματικά εκπαιδευτήρια (ΤΕΕ) αρμοδιότητας διάφορων Υπουργείων (Εθνικής Παιδείας και Θρησκευμάτων, Αγροτικής Ανάπτυξης και Τροφίμων, Υγείας και Κοινωνικής Αλληλεγγύης, Τουριστικής Ανάπτυξης) και του Οργανισμού Απασχόλησης Εργατικού Δυναμικού (ΟΑΕΔ).

Στα τεχνικά – επαγγελματικά εκπαιδευτήρια εγγράφονται, χωρίς εισιτήριες εξετάσεις, απόφοιτοι τριτάξιου γυμνασίου γενικής εκπαίδευσης, καθώς και απόφοιτοι τεχνικών και επαγγελματικών σχολών. Η φοίτηση διαρκεί 3 έτη στα ημερήσια εκπαιδευτήρια και 4 έτη στα εσπερινά. Τα εκπαιδευτήρια αυτά περιλαμβάνουν διάφορους τομείς και τμήματα ειδίκευσης.

Από το σχολικό έτος 1997/98 (Ν. 2525/97 της Εκπαιδευτικής Μεταρρύθμισης) καθιερώθηκε ο νέος τύπος λυκείου και όλα τα λύκεια (γενικά και πολυκλαδικά) μετατράπηκαν σε Ενιαία Λύκεια. Κατά το σχολικό έτος 1998/99, λειτουργεί Α΄ και Β΄ τάξη του Ενιαίου Λυκείου και η Γ΄ τάξη του Παλαιού Τύπου Λυκείου. Επίσης, κατά το σχολικό έτος 1998/99, σε όλα τα πρώην Τεχνικά Επαγγελματικά Λύκεια (ΤΕΛ) λειτουργούν και Τεχνικά Επαγγελματικά Εκπαιδευτήρια (ΤΕΕ). Οι Τεχνικές Επαγγελματικές Σχολές (ΤΕΣ) μετατρέπονται σε ΤΕΕ Α΄ κύκλου (2 έτη), ενώ οι σχολές Μαθητείας του ΟΑΕΔ, που περιλαμβάνονται στις ΤΕΣ, μετατρέπονται σε ΤΕΕ Μαθητείας Α΄ κύκλου (3 έτη). Η πλήρης εφαρμογή του Ν. 2525/97 άρχισε από το σχολικό έτος 1999/00.

Από το σχολικό έτος 2006/07 (Ν. 3475/06), τα Ενιαία Λύκεια μετατράπηκαν σε Γενικά. Επίσης, από το ίδιο σχολικό έτος, στα ΤΕΕ λειτουργούν Επαγγελματικά Λύκεια (ΕΠΑΛ) αρμοδιότητας Υπουργείου Εθνικής Παιδείας και Θρησκευμάτων και Επαγγελματικές Σχολές (ΕΠΑΣ) αρμοδιότητας Υπουργείου Εθνικής Παιδείας και Θρησκευμάτων, Μαθητείας (ΟΑΕΔ), Υπουργείου Τουριστικής Ανάπτυξης, Υπουργείου Υγείας και Κοινωνικής Αλληλεγγύης και Υπουργείου Αγροτικής Ανάπτυξης και Τροφίμων.

This chapter includes tables on the education level of population aged 6 years and over, the data of which have resulted from the complete elaboration of the 2001 Population Census returns and tables with data on the number of schools, teaching staff, pupils and students deriving from annual census surveys conducted for this purpose by the Education Section of the NSSG. Education data, which refer to the beginning of the academic and school years, cover all the educational institutions, both public and private, operating within the Country. Such institutions are the agents of the Country's educational system which can be generally described as follows:

1. *Primary education* includes: a) nursery schools where infants aged 5 years on 31st December can be enrolled and b) primary schools which are of a 6-year attendance. In the first grade of these schools children being at least 6 years old on 31st December can be enrolled.

2. *Second level (secondary) education* is distinguished in: a) general, b) technical – vocational and c) ecclesiastic.

a) Secondary general education comprises high schools and general lycea. Children having graduated successfully from primary schools can enrol in high schools without examination. Attendance lasts for three years.

Graduates of three-grade high schools can enrol in general lycea without an entrance examination. Attendance lasts for three years, except for the case of the evening lycea in which lasts for four years.

b) Secondary technical – vocational education includes the technical – vocational establishments (TVE) which are within the competence of the responsible ministries (National Education and Religious Affairs, Rural Development and Food, Health, Social Welfare and Solidarity, Tourism Development) and the Organization of Employment and Labour Force (OAED).

Students having completed the three-grade high school of general education or a lower technical or vocational school can enrol in the technical – vocational lycea without examination. Here, attendance lasts for 3 years for day courses and 4 years for evening courses. These establishments include several specialization sectors and courses.

Since the school year 1997/98 (L. 2525/97 of the Educational Reform) the new type of lyceum has been established and all the Lycea (general and multi-branch) have been converted to Unified Lycea. During the school year 1998/99 the 1st and the 2nd grade of the Unified Lycea and the 3rd grade of the old type Lycea operate, respectively. In addition, during the school year 1998/99, in all the former Technical Vocational Schools and Lycea (TVS and TVL), Technical Vocational Establishments (TVE) also operate. The Technical Vocational Schools (TVS) are converted to 1st cycle of TVE (2 years), while the OAED'S Apprenticeship Schools are converted to 1st cycle of TVE Apprenticeship Schools (3 years). L. 2525/97 was fully enforced since the school year 1999/00.

Since the school year 2006/07 (L. 3475/06) the Unified Lycea have been converted to General. Also, Vocational Lycea (EPAL), which are within the competence of the Ministry of National Education and Religious Affairs, and Vocational Schools (EPAS), which are within the competence of the Ministry of National Education and Religious Affairs, the Apprenticeship Schools of OAED, the Ministry of Tourism Development, the Ministry of Health, Social Welfare and Solidarity, as well as the Ministry of Rural Development and Food have operated in the TVE since the same school year.

## ΠΑΙΔΕΙΑ

Η μετατροπή των ΤΕΕ σε ΕΠΑΛ και ΕΠΑΣ γίνεται σταδιακά και θα ολοκληρωθεί το σχολικό έτος 2009/10.

γ) Η δευτεροβάθμια εκκλησιαστική εκπαίδευση περιλαμβάνει τα εκκλησιαστικά γυμνάσια και τα γενικά εκκλησιαστικά λύκεια τριετούς φοίτησης. Από το σχολικό έτος 2006/07 καταργούνται τα εκκλησιαστικά φροντιστήρια.

3. *Τριτοβάθμια εκπαίδευση* η οποία διακρίνεται σε: α) ανώτατη τεχνολογική εκπαίδευση που περιλαμβάνει τα Ανώτατα Τεχνολογικά Εκπαιδευτικά Ιδρύματα (ΑΤΕΙ) <sup>(1)</sup> και την ΑΣΠΑΙΤΕ <sup>(2)</sup>, β) επαγγελματική και εκκλησιαστική εκπαίδευση που περιλαμβάνει σχολές παροχής υπηρεσιών, ακαδημίες εμπορικού ναυτικού, καλλιτεχνικές και εκκλησιαστικές σχολές και γ) ανώτατη εκπαίδευση που περιλαμβάνει τα Ανώτατα Εκπαιδευτικά Ιδρύματα (ΑΕΙ).

Για την εισαγωγή στα προαναφερθέντα εκπαιδευτικά ιδρύματα απαιτείται: α) για ΑΤΕΙ, ΑΣΠΑΙΤΕ και ΑΕΙ, απολυτήριο λυκείου ή ισότιμος τίτλος σχολείου της δευτεροβάθμιας εκπαίδευσης και επιτυχής δοκιμασία στις γενικές εξετάσεις και β) για τις σχολές της επαγγελματικής και εκκλησιαστικής εκπαίδευσης, απολυτήριο λυκείου ή ισότιμος τίτλος σχολείου της δευτεροβάθμιας εκπαίδευσης και επιτυχής δοκιμασία σε ειδικές εξετάσεις.

Η φοίτηση στα ΑΤΕΙ διαρκεί 8 εξάμηνα (7 εξάμηνα φοίτησης και 1 εξάμηνο πρακτικής άσκησης), στα ΑΕΙ από 8 έως 12 εξάμηνα, στις λοιπές ανώτερες επαγγελματικές σχολές από 3 έως 4 έτη και στην ΑΣΠΑΙΤΕ 4 έτη.

Στη Χώρα μας, σύμφωνα με το Σύνταγμα, η Παιδεία αποτελεί βασική αποστολή του Κράτους. Από το σχολικό έτος 1980/81 η υποχρεωτική εκπαίδευση έγινε εννεαετής (δημοτικό σχολείο και γυμνάσιο). Όλοι έχουν δικαίωμα δωρεάν παιδείας, σε όλες τις βαθμίδες της, στα κρατικά εκπαιδευτήρια. Η τριτοβάθμια εκπαίδευση, εκτός από ορισμένες επαγγελματικές σχολές, παρέχεται, αποκλειστικά, από ιδρύματα που αποτελούν ΝΠΔΔ, πλήρως αυτοδιοικούμενα, και τελούν υπό την εποπτεία του Κράτους. Με νομοθετική ρύθμιση ορίζονται οι προϋποθέσεις και οι όροι ίδρυσης και λειτουργίας εκπαιδευτηρίων που δεν ανήκουν στο Κράτος. Η σύσταση ανώτατων σχολών από ιδιώτες απαγορεύεται.

Η Υπηρεσία μας διαθέτει και άλλα περισσότερο λεπτομερή στοιχεία σχετικά με το διδακτικό προσωπικό πλήρους και μη πλήρους ωραρίου, τους μαθητές – φοιτητές κατά έτος γέννησης, τους μαθητές που διδάσκονται ξένες γλώσσες στο σχολείο, τους προβιβασθέντες μαθητές σύμφωνα με το βαθμό προόδου κλπ., από αντίστοιχες έρευνες που διενεργεί κατά τη λήξη του σχολικού/ακαδημαϊκού έτους. Τα στοιχεία αυτά είναι διαθέσιμα τόσο στη Βιβλιοθήκη της Γ.Γ.ΕΣΥΕ όσο και στην ιστοσελίδα της: [www.statistics.gr](http://www.statistics.gr) (κοινωνικές στατιστικές – παιδεία).

(1) Με το Ν. 2916/01 τα ΤΕΙ (Τεχνολογικά Εκπαιδευτικά Ιδρύματα) αναβαθμίστηκαν σε ΑΤΕΙ.

(2) Από το Σεπτέμβριο του 2002 η ΣΕΛΕΤΕ/ΑΣΕΤΕΜ (Σχολή Εκπαιδευτικών Λειτουργιών Επαγγελματικής – Τεχνικής Εκπαίδευσης/Ανώτερα Σχολή Εκπαιδευτικών Τεχνολόγων Μηχανικών) μετατράπηκε σε ΑΣΠΑΙΤΕ (Ανώτατη Σχολή Παιδαγωγικής και Τεχνολογικής Εκπαίδευσης).

Conversion from TVE into EPAL and EPAS will take place gradually and will be completed until the school year 2009/10.

c) Secondary ecclesiastic education includes ecclesiastic high schools and general ecclesiastic lycea, where attendance lasts three years. Since the school year 2006/07, the ecclesiastic schools have been abolished.

3. *Third level education* is distinguished in: a) higher technical education which includes Higher Technical Educational Institutions (ATEI) <sup>(1)</sup> and ASPAITE <sup>(2)</sup>, b) vocational and ecclesiastic education which includes schools of personal services, merchant marine, art and ecclesiastic schools and c) higher education which includes Higher Educational Institutions (AEI).

Entrance in the above mentioned educational institutions requires: a) for ATEI, ASPAITE and AEI, certificate of lyceum or of an equivalent second level educational institute and successful participation in the general examinations and b) for the schools of vocational and ecclesiastic education, certificate of lyceum or of an equivalent second level educational institute and successful participation in special entrance examinations.

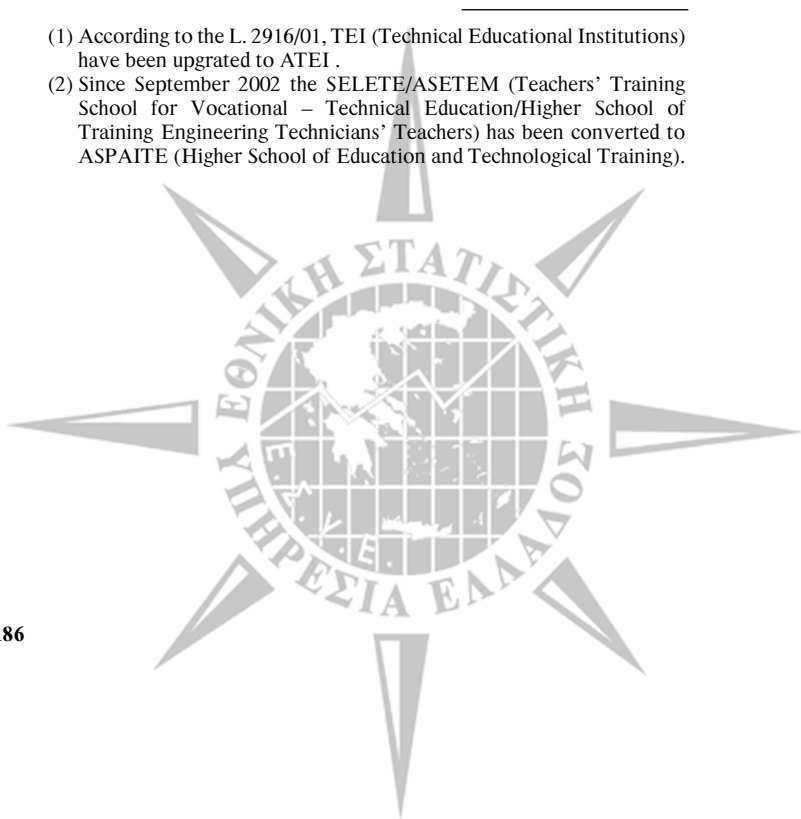
Attendance lasts 8 semesters (7 semesters of attendance and 1 semester of practical training) in ATEI, 8 to 12 semesters in AEI, 3 to 4 years in all other higher vocational schools and 4 years in ASPAITE.

According to the Country's laws, education constitutes a basic state mission. Since school year 1980/81 education is compulsory for nine years (primary and highschool education). Everyone is entitled to free education in public schools. Third level education, except of certain vocational schools, is exclusively administered in institutions which are Legal Entities of Public Law, self-administered and under State control. The terms and the prerequisites for the foundation and the functioning of educational institutions not belonging to the State are decided by legislative regulation. Foundation of higher education institutions by private individuals is prohibited.

Further detailed data on the teaching staff (working full or part time), pupils – students classified by year of birth, pupils taught foreign languages in school, pupils moved up according to their grades and other data deriving from surveys conducted at the end of the school/academic year are available both in the NSSG Library and to the official site: [www.statistics.gr](http://www.statistics.gr) (social statistics – education).

(1) According to the L. 2916/01, TEI (Technical Educational Institutions) have been upgraded to ATEI.

(2) Since September 2002 the SELETE/ASETEM (Teachers' Training School for Vocational – Technical Education/Higher School of Training Engineering Technicians' Teachers) has been converted to ASPAITE (Higher School of Education and Technological Training).




**VI: 1. Μόνιμος πληθυσμός της Ελλάδος ηλικίας 6 ετών και άνω, κατά φύλο, ομάδες ηλικιών και επίπεδο εκπαίδευσης**  
**Usual resident population of Greece of 6 years and over, by sex, age groups and education level**

Απογραφή—2001—Census

Φύλο και ομάδες ηλικιών Sex and age groups	Σύνολο Total	Κάτοχοι διδακτορικού τίτλου Doctorate holders	Κάτοχοι Master Master holders	Πτυχιούχοι ανώτατων σχολών Higher school diploma holders	Πτυχιούχοι ΤΕΙ, ΚΑΤΕ, ΚΑΤΕΕ, ανώτε- ρης σχολής και εκκλησιαστικής εκπαίδευσης TEI, interme- diate school and ecclesiastic edu- cation certificate holders	Πτυχιούχοι μεταδευτε- ροβάθμιας εκπαίδευσης Post-secondary education diploma holders	Απόφοιτοι μέσης εκπαίδευσης Having completed secondary education	Πτυχιούχοι ΤΕΛ TVL certificate holders	Πτυχιούχοι ΤΕΣ TVS certificate holders	Απόφοιτοι 3τάξιου γυμνασίου Having completed the three-grade high school	Απόφοιτοι δημοτικού Having completed primary education	Φοιτούν στο δημοτικό Attending primary school	Εγκατέλειψαν το δημοτικό, αλλά γνωρίζουν γραφή και ανάγνωση Not having completed primary education but knowing reading and writing	Δε γνωρίζουν γραφή και ανάγνωση Not knowing reading and writing
<b>Αμφότερων των φύλων—Both sexes</b>	<b>10.296.798</b>	<b>27.209</b>	<b>55.422</b>	<b>857.776</b>	<b>323.829</b>	<b>363.273</b>	<b>2.300.850</b>	<b>216.178</b>	<b>182.429</b>	<b>1.159.451</b>	<b>3.139.907</b>	<b>654.322</b>	<b>644.699</b>	<b>371.453</b>
6 – 9 ετών—years	437.205	—	—	—	—	—	—	—	—	—	—	436.502	702	1
10 – 14 » »	586.395	—	—	—	—	—	—	—	—	40.530	325.808	217.820	2.236	1
15 – 19 » »	726.174	—	—	—	—	10.249	214.508	25.658	11.456	368.552	85.462	—	4.283	6.006
20 – 24 » »	835.463	248	4.041	45.334	32.847	91.794	382.291	59.144	25.474	96.498	81.991	—	5.262	10.539
25 – 29 » »	847.427	1.844	13.964	119.124	60.722	75.588	284.033	43.555	23.311	113.224	95.550	—	5.977	10.535
30 – 44 » »	2.435.288	11.024	24.583	364.424	146.518	111.167	755.370	65.744	67.623	291.718	544.898	—	22.776	29.443
45 – 64 » »	2.601.613	11.280	11.263	256.072	69.976	61.586	485.047	19.673	47.989	176.421	1.215.893	—	170.252	76.161
65 και άνω—and over	1.827.233	2.813	1.571	72.822	13.766	12.889	179.601	2.404	6.576	72.508	790.305	—	433.211	238.767
<b>Άρρενες—Males</b>	<b>5.086.359</b>	<b>19.267</b>	<b>34.336</b>	<b>452.005</b>	<b>178.487</b>	<b>159.707</b>	<b>1.087.304</b>	<b>148.222</b>	<b>156.007</b>	<b>636.341</b>	<b>1.530.625</b>	<b>338.427</b>	<b>245.905</b>	<b>99.726</b>
6 – 9 ετών—years	224.723	—	—	—	—	—	—	—	—	—	—	224.373	350	—
10 – 14 » »	305.404	—	—	—	—	—	—	—	—	20.423	169.819	114.054	1.108	—
15 – 19 » »	380.500	—	—	—	—	4.473	98.473	16.016	9.598	194.424	51.975	—	2.488	3.053
20 – 24 » »	437.018	124	2.286	18.517	16.711	35.975	185.181	36.951	21.107	59.726	51.160	—	3.295	5.985
25 – 29 » »	436.199	1.164	7.782	51.389	29.170	29.958	136.936	28.720	19.292	66.100	55.951	—	3.761	5.976
30 – 44 » »	1.221.513	7.252	14.963	174.633	78.857	48.958	348.057	48.659	58.318	154.498	260.025	—	12.063	15.230
45 – 64 » »	1.263.501	8.354	8.076	154.231	44.014	32.352	226.116	15.846	41.917	99.165	556.562	—	55.522	21.346
65 και άνω—and over	817.501	2.373	1.229	53.235	9.735	7.991	92.541	2.030	5.775	42.005	385.133	—	167.318	48.136
<b>Θήλειες—Females</b>	<b>5.210.439</b>	<b>7.942</b>	<b>21.086</b>	<b>405.771</b>	<b>145.342</b>	<b>203.566</b>	<b>1.213.546</b>	<b>67.956</b>	<b>26.422</b>	<b>523.110</b>	<b>1.609.282</b>	<b>315.895</b>	<b>398.794</b>	<b>271.727</b>
6 – 9 ετών—years	212.482	—	—	—	—	—	—	—	—	—	—	212.129	352	1
10 – 14 » »	280.991	—	—	—	—	—	—	—	—	20.107	155.989	103.766	1.128	1
15 – 19 » »	345.674	—	—	—	—	5.776	116.035	9.642	1.858	174.128	33.487	—	1.795	2.953
20 – 24 » »	398.445	124	1.755	26.817	16.136	55.819	197.110	22.193	4.367	36.772	30.831	—	1.967	4.554
25 – 29 » »	411.228	680	6.182	67.735	31.552	45.630	147.097	14.835	4.019	47.124	39.599	—	2.216	4.559
30 – 44 » »	1.213.775	3.772	9.620	189.791	67.661	62.209	407.313	17.085	9.305	137.220	284.873	—	10.713	14.213
45 – 64 » »	1.338.112	2.926	3.187	101.841	25.962	29.234	258.931	3.827	6.072	77.256	659.331	—	114.730	54.815
65 και άνω—and over	1.009.732	440	342	19.587	4.031	4.898	87.060	374	801	30.503	405.172	—	265.893	190.631

Σημείωση: Αναθεωρημένα στοιχεία.

Note: Revised data.



**VI: 2. Μόνιμος πληθυσμός της Ελλάδος ηλικίας 6 ετών και άνω, κατά φύλο, επίπεδο εκπαίδευσης και γεωγραφικό διαμέρισμα**  
**Usual resident population of Greece of 6 years and over, by sex, education level and geographic region**

Απογραφή—2001—Census

Επίπεδο εκπαίδευσης, και φύλο Educational level, and sex	Σύνολο Total	Αττική Attiki	Λοιπή Στερεά Ελλάς και Εύβοια Rest of Central Greece and Evia	Πελοπόννησος Peloponnissos	Ιόνιοι Νήσοι Ionian Islands	Ήπειρος Ipiros	Θεσσαλία Thessalia	Μακεδονία Makedonia	Θράκη Thraki	Νήσοι Αιγαίου Aegean Islands	Κρήτη Kriti
<b>Άμφότερων των φύλων—Both sexes</b>	<b>10.296.798</b>	<b>3.679.912</b>	<b>732.600</b>	<b>1.038.011</b>	<b>197.573</b>	<b>318.954</b>	<b>696.754</b>	<b>2.266.339</b>	<b>341.129</b>	<b>471.185</b>	<b>554.341</b>
Κάτοχοι διδακτορικού τίτλου—Doctorate holders	27.209	16.386	541	1.466	253	600	623	5.271	425	613	1.031
Κάτοχοι Master—Master holders	55.422	37.717	1.187	2.295	433	552	1.314	8.172	726	1.401	1.625
Πτυχιούχοι ανώτατων σχολίων—Higher school diploma holders	857.776	416.975	38.508	60.346	11.110	22.904	48.103	175.390	19.637	27.444	37.359
Πτυχιούχοι ΤΕΙ, ΚΑΤΕ, ΚΑΤΕΕ, ανώτερης σχολής και εκκλησιαστικής εκπαίδευσης—TEI, intermediate school and ecclesiastic education certificate holders	323.829	143.198	15.755	23.454	4.465	8.204	18.165	70.205	7.652	13.700	19.029
Πτυχιούχοι μεταδευτεροβάθμιας εκπαίδευσης—Post-secondary education diploma holders	363.273	188.293	15.553	20.834	5.177	6.986	18.653	67.524	8.514	15.792	15.947
Απόφοιτοι μέσης εκπαίδευσης—Having completed secondary education	2.300.850	1.033.640	133.251	216.229	36.388	56.134	125.119	449.111	50.729	87.831	112.418
Πτυχιούχοι ΤΕΛ—TVL certificate holders	216.178	69.950	15.580	18.449	2.932	5.581	12.143	61.176	9.058	11.497	9.812
Πτυχιούχοι ΤΕΣ—TVS certificate holders	182.429	68.798	12.120	12.774	2.526	4.028	10.486	49.930	5.761	8.939	7.067
Απόφοιτοι 3τάξιου γυμνασίου—Having completed the three-grade high school	1.159.451	408.242	84.821	130.516	22.503	33.521	74.754	251.169	28.820	57.164	67.941
Απόφοιτοι δημοτικού—Having completed primary education	3.139.907	1.139.907	263.357	366.848	74.064	113.965	236.253	736.003	126.072	166.957	193.404
Φοιτούν στο δημοτικό—Attending primary school	654.322	217.931	48.317	67.621	12.682	19.024	46.431	147.951	22.301	32.510	39.554
Εργατέλειψαν το δημοτικό, αλλά γνωρίζουν γραφή και ανάγνωση—Not having completed primary education but knowing reading and writing	644.699	141.557	58.209	72.374	13.651	27.441	59.717	175.062	32.474	32.246	31.968
Δε γνωρίζουν γραφή και ανάγνωση—Not knowing reading and writing	371.453	74.241	45.401	44.803	11.389	20.014	44.993	69.375	28.960	15.091	17.186
<b>Άρσενες—Males</b>	<b>5.086.359</b>	<b>1.775.408</b>	<b>372.079</b>	<b>526.821</b>	<b>98.155</b>	<b>157.948</b>	<b>344.494</b>	<b>1.115.259</b>	<b>172.682</b>	<b>243.929</b>	<b>279.584</b>
Κάτοχοι διδακτορικού τίτλου—Doctorate holders	19.267	11.426	399	1.055	185	428	477	3.770	330	471	726
Κάτοχοι Master—Master holders	34.336	23.049	806	1.576	269	356	863	4.891	552	1.017	957
Πτυχιούχοι ανώτατων σχολίων—Higher school diploma holders	452.005	219.355	21.179	32.282	5.745	12.543	25.235	89.479	11.242	15.589	19.356
Πτυχιούχοι ΤΕΙ, ΚΑΤΕ, ΚΑΤΕΕ, ανώτερης σχολής και εκκλησιαστικής εκπαίδευσης—TEI, intermediate school and ecclesiastic education certificate holders	178.487	81.493	9.341	13.055	2.554	4.121	10.023	34.389	4.243	8.968	10.300
Πτυχιούχοι μεταδευτεροβάθμιας εκπαίδευσης—Post-secondary education diploma holders	159.707	81.653	7.210	9.493	2.164	2.854	8.014	28.528	4.435	8.417	6.939
Απόφοιτοι μέσης εκπαίδευσης—Having completed secondary education	1.087.304	466.225	66.970	107.497	17.456	28.170	62.173	214.099	26.361	43.728	54.625
Πτυχιούχοι ΤΕΛ—TVL certificate holders	148.222	48.835	10.883	12.645	2.026	3.793	8.678	40.409	6.530	8.098	6.325
Πτυχιούχοι ΤΕΣ—TVS certificate holders	156.007	58.474	10.873	11.006	2.109	3.398	9.258	42.237	4.945	7.852	5.855
Απόφοιτοι 3τάξιου γυμνασίου—Having completed the three-grade high school	636.341	216.352	48.791	75.097	12.827	19.333	42.905	134.687	16.839	32.088	37.422
Απόφοιτοι δημοτικού—Having completed primary education	1.530.625	387.358	136.276	188.447	38.872	59.032	118.180	357.554	82.349	118.180	99.892
Φοιτούν στο δημοτικό—Attending primary school	338.427	112.314	25.020	35.369	6.635	9.890	23.782	76.432	11.426	16.903	20.656
Εργατέλειψαν το δημοτικό, αλλά γνωρίζουν γραφή και ανάγνωση—Not having completed primary education but knowing reading and writing	245.905	46.679	23.472	27.818	5.159	10.610	24.997	68.225	13.932	13.103	11.910
Δε γνωρίζουν γραφή και ανάγνωση—Not knowing reading and writing	99.726	22.195	10.859	11.481	2.154	3.420	9.909	20.559	9.182	5.346	4.621
<b>Θήλειες—Females</b>	<b>5.210.439</b>	<b>1.904.504</b>	<b>360.521</b>	<b>511.190</b>	<b>99.418</b>	<b>161.006</b>	<b>352.260</b>	<b>1.151.080</b>	<b>168.447</b>	<b>227.256</b>	<b>274.757</b>
Κάτοχοι διδακτορικού τίτλου—Doctorate holders	7.942	4.960	142	411	68	172	146	1.501	95	142	305
Κάτοχοι Master—Master holders	21.086	14.668	381	719	164	196	451	3.281	174	384	668
Πτυχιούχοι ανώτατων σχολίων—Higher school diploma holders	405.771	197.620	17.329	28.064	5.365	10.361	22.868	85.911	8.395	11.855	18.003
Πτυχιούχοι ΤΕΙ, ΚΑΤΕ, ΚΑΤΕΕ, ανώτερης σχολής και εκκλησιαστικής εκπαίδευσης—TEI, intermediate school and ecclesiastic education certificate holders	145.342	61.705	6.414	10.401	1.911	4.083	8.142	35.816	3.409	4.732	8.729
Πτυχιούχοι μεταδευτεροβάθμιας εκπαίδευσης—Post-secondary education diploma holders	203.566	106.640	8.343	11.341	3.013	4.132	10.639	38.996	4.079	7.375	9.008
Απόφοιτοι μέσης εκπαίδευσης—Having completed secondary education	1.213.546	567.415	66.281	108.732	18.932	27.964	62.946	235.012	24.368	44.103	57.793
Πτυχιούχοι ΤΕΛ—TVL certificate holders	67.956	21.115	4.697	5.804	906	1.788	3.465	20.767	2.528	3.399	3.487
Πτυχιούχοι ΤΕΣ—TVS certificate holders	26.422	10.324	1.247	1.768	417	630	1.228	7.693	816	1.087	1.212
Απόφοιτοι 3τάξιου γυμνασίου—Having completed the three-grade high school	523.110	191.890	36.030	55.419	9.676	14.188	31.849	116.482	11.981	25.076	30.519
Απόφοιτοι δημοτικού—Having completed primary education	1.609.282	475.626	127.081	178.401	35.192	54.933	118.073	378.449	63.407	84.608	93.512
Φοιτούν στο δημοτικό—Attending primary school	315.895	105.617	23.297	32.252	6.047	9.134	22.649	71.519	10.875	15.607	18.898
Εργατέλειψαν το δημοτικό, αλλά γνωρίζουν γραφή και ανάγνωση—Not having completed primary education but knowing reading and writing	398.794	94.878	34.737	44.556	8.492	16.831	34.720	106.837	18.542	19.143	20.058
Δε γνωρίζουν γραφή και ανάγνωση—Not knowing reading and writing	271.727	52.046	34.542	33.322	9.235	16.594	35.084	48.816	19.778	9.745	12.565

**VI: 3. Απόφοιτοι ανώτατων σχολών<sup>(1)</sup>, κατά φύλο και σχολή**  
**Higher education graduates<sup>(1)</sup>, by sex and type of school**

Απογραφή—2001—Census


Σχολές	Αμφότερων των φύλων Both sexes	Άρρενες Males	Θήλειες Females	Schools
<b>Σύνολο Ελλάδος</b>	<b>929.739</b>	<b>498.367</b>	<b>431.372</b>	<b>Greece, total</b>
<b>Πανεπιστημιακές Σχολές</b>	<b>773.522</b>	<b>384.674</b>	<b>388.848</b>	<b>University Schools</b>
Θεολογική	15.364	9.249	6.115	Theology
Νομικών και Οικονομικών Επιστημών	32.132	16.872	15.260	Faculty of Law and Economic Sciences
Νομικών, Οικονομικών και Πολιτικών Επιστημών	65.946	33.473	32.473	Faculty of Law, Economic and Political Sciences
Επιστημών Υγείας	26.348	16.132	10.216	Health Sciences
Φιλοσοφική	111.113	21.652	89.461	Faculty of Philosophy
Θετικών Επιστημών	85.010	54.564	30.446	Faculty of Applied Sciences
Κοινωνικών Επιστημών	2.197	825	1.372	Social Sciences
Επιστημών του Ανθρώπου	10.578	3.817	6.761	Humanities
Ανθρωπιστικών και Κοινωνικών Επιστημών	7.463	2.191	5.272	Humanities and Social Sciences
Διαχείρισης Φυσικών Πόρων και Επιχειρήσεων	41	24	17	Faculty of Natural Resources and Enterprises Management
Γεωτεχνικών Επιστημών	14.695	10.600	4.095	Land Amelioration Sciences
Πολυτεχνική	30.286	23.377	6.909	Polytechnic
Καλών Τεχνών	1.554	591	963	School of Fine Arts
Επιστημών Αγωγής	19.712	7.791	11.921	Faculty of Education Sciences
Τεχνολογικών Επιστημών	902	641	261	School of Technological Sciences
Παιδαγωγικής	21.732	7.167	14.565	Teachers School
Επιστημών και Διοίκησης	580	289	291	School of Administration Sciences
<b>Ανεξάρτητα Τμήματα</b>	<b>148.590</b>	<b>71.442</b>	<b>77.148</b>	<b>Independent Schools</b>
<i>Τμήμα Επιστήμης Φυσικής Αγωγής και Αθλητισμού</i>	<i>29.731</i>	<i>17.935</i>	<i>11.796</i>	<i>School of Higher Studies in Gymnastics and Athletics</i>
<i>Τμήμα Παιδαγωγικής Δημοτικής Εκπαίδευσης</i>	<i>33.757</i>	<i>11.001</i>	<i>22.756</i>	<i>Teachers' School of Primary Education</i>
<i>Τμήμα Νομικής</i>	<i>4.773</i>	<i>1.846</i>	<i>2.927</i>	<i>Faculty of Law</i>
<i>Τμήμα Ιατρικής</i>	<i>43.790</i>	<i>27.027</i>	<i>16.763</i>	<i>School of Medicine</i>
<i>Τμήμα Οικονομικών Επιστημών</i>	<i>923</i>	<i>441</i>	<i>482</i>	<i>School of Economic Sciences</i>
<i>Τμήμα Δημοσιογραφίας και Μέσων Μαζικής Ενημέρωσης</i>	<i>283</i>	<i>95</i>	<i>188</i>	<i>School of Journalism and Mass Media</i>
<i>Τμήμα Εκπαίδευσης και Αγωγής στην Προσχολική ηλικία</i>	<i>5.784</i>	<i>156</i>	<i>5.628</i>	<i>Faculty of Early Childhood Education</i>
<i>Τμήμα Ελληνικής Φιλολογίας</i>	<i>137</i>	<i>26</i>	<i>111</i>	<i>School of Greek Literature</i>
<i>Τμήμα Επικοινωνίας και Μέσων Μαζικής Ενημέρωσης</i>	<i>2.172</i>	<i>907</i>	<i>1.265</i>	<i>School of Communication and Mass Media</i>
<i>Τμήμα Θεατρικών Σπουδών</i>	<i>920</i>	<i>389</i>	<i>531</i>	<i>School of Performing Arts</i>
<i>Τμήμα Ιστορίας και Εθνολογίας</i>	<i>234</i>	<i>62</i>	<i>172</i>	<i>School of History and Ethnology</i>
<i>Τμήμα Κοινωνικής Διοίκησης</i>	<i>101</i>	<i>38</i>	<i>63</i>	<i>School of Social Administration</i>
<i>Τμήμα Μεθοδολογίας και Θεωρίας της Επιστήμης</i>	<i>94</i>	<i>25</i>	<i>69</i>	<i>School of Methodology and Theory of Science</i>
<i>Τμήμα Μουσικών Σπουδών</i>	<i>3.002</i>	<i>1.233</i>	<i>1.769</i>	<i>School of Musical Studies</i>
<i>Τμήμα Νοσηλευτικής</i>	<i>2.230</i>	<i>291</i>	<i>1.939</i>	<i>School of Health Care Studies</i>
<i>Τμήμα Οδοντιατρικής</i>	<i>10.640</i>	<i>5.272</i>	<i>5.368</i>	<i>School of Dental Medicine</i>
<i>Τμήμα Φαρμακευτικής</i>	<i>10.019</i>	<i>4.698</i>	<i>5.321</i>	<i>School of Pharmaceutical Studies</i>

**Πίνακας—Table VI: 3. Συνέχεια—Continued**

Σχολές	Αμφότερων των φύλων Both sexes	Άρρενες Males	Θήλειες Females	Schools
Οικονομικό Πανεπιστήμιο Αθηνών (ΑΣΟΕΕ)	75.096	47.347	27.749	Economic University of Athens
Πάντειο Πανεπιστήμιο Κοινωνικών και Πολιτικών Επιστημών (ΠΑΣΠΕ)	34.876	16.155	18.721	Pantio University of Social and Political Sciences
Πανεπιστήμιο Πειραιώς (ΑΒΣΠ) . . . . .	29.240	18.559	10.681	University of Pireas
Γεωπονικό Πανεπιστήμιο Αθηνών . . . .	11.856	8.366	3.490	Agricultural University of Athens
Πανεπιστήμιο Μακεδονίας Οικονομικών και Κοινωνικών Επιστημών (ΑΒΣΘ)	18.548	10.893	7.655	University of Makedonia of Economic and Social Sciences
Ιόνιο Πανεπιστήμιο . . . . .	1.751	368	1.383	Ionian University
Χαροκόπειο Πανεπιστήμιο Οικιακής Οικονομίας	3.019	177	2.842	Charokopios University of Home Economics
Ελληνικών και Μεσογειακών Σπουδών	4.893	2.112	2.781	Hellenic and Mediterranean Studies
<b>Πολυτεχνείο Κρήτης . . . . .</b>	<b>990</b>	<b>739</b>	<b>251</b>	<b>Polytechnic University of Kriti</b>
Τμήμα Μηχανικών Ορυκτών Πόρων . .	163	112	51	Department of Mineral Resources Engineering
Τμήμα Μηχανικών Παραγωγής και Διοίκησης	479	354	125	School of Engineering Production and Management
Τμήμα Ηλεκτρολόγων Μηχανικών και Μηχανικών Ηλεκτρονικών Υπολογιστών	307	248	59	Department of Electrical Engineering and Computer Engineering
Τμήμα Μηχανικών Περιβάλλοντος . . . .	41	25	16	School of Environmental Engineering
<b>Εθνικό Μετσόβιο Πολυτεχνείο . . . . .</b>	<b>81.199</b>	<b>64.140</b>	<b>17.059</b>	<b>Polytechnic University of Athens</b>
Τμήμα Πολιτικών Μηχανικών . . . . .	27.919	22.144	5.775	School of Civil Engineering
Τμήμα Αρχιτεκτόνων Μηχανικών . . . . .	13.165	7.798	5.367	School of Architectural Engineering
Τμήμα Μηχανολόγων Μηχανικών . . . . .	12.968	11.660	1.308	School of Mechanical Engineering
Τμήμα Ναυπηγών Μηχανολόγων Μηχανικών	2.214	2.066	148	School of Ship-building Mechanical Engineering
Τμήμα Ηλεκτρολόγων Μηχανικών και Μηχανικών Ηλεκτρονικών Υπολογιστών	14.009	12.461	1.548	School of Electrical Engineering and Computer Engineering
Τμήμα Χημικών Μηχανικών . . . . .	5.749	4.075	1.674	School of Chemical Engineering
Τμήμα Μηχανικών Μεταλλείων – Μεταλλουργών	1.759	1.421	338	School of Mining Engineering
Τμήμα Αγρονόμων και Τοπογράφων Μηχανικών	3.416	2.515	901	School of Rural Surveying and Topographical Engineering
<b>Λοιπές Ανώτατες Σχολές . . . . .</b>	<b>33.792</b>	<b>28.617</b>	<b>5.175</b>	<b>Other Higher Schools</b>
Ανώτατη Σχολή Καλών Τεχνών . . . . .	6.142	2.653	3.489	School of Fine Arts
Στρατιωτική Σχολή Αξιωματικών Σωμάτων	2.633	2.405	228	Military School of Combat Support Officers
Σχολή Αξιωματικών Νοσηλευτικής (ΣΑΝ)	810	79	731	Military Nursing School
Στρατιωτική Σχολή Ενεπίδων . . . . .	11.584	11.334	250	Hellenic Military Academy
Σχολή Ναυτικών Δοξίμων (ΣΝΔ) . . . . .	2.802	2.746	56	Hellenic Naval Academy
Σχολή Ικάρων (ΣΙ) . . . . .	5.964	5.797	167	Hellenic Air Force
Σχολές Αστυνομίας . . . . .	3.857	3.603	254	Police Academy
<b>Δε δηλώθηκε η Ανώτατη Σχολή . . . . .</b>	<b>40.236</b>	<b>20.197</b>	<b>20.039</b>	<b>Higher School, not declared</b>

**Σημείωση:** 1. Τα στοιχεία του πίνακα αναφέρονται στο μόνιμο πληθυσμό.  
2. Αναθεωρημένα στοιχεία.  
(1) Περιλαμβάνονται και οι πτυχιούχοι των ισότιμων σχολών της αλλοδαπής.

**Note:** 1. The data refer to the usual resident population.  
2. Revised data.  
(1) Including also graduates of foreign Universities.





**VI: 4. Πρωτοβάθμια εκπαίδευση (νηπιαγωγεία): μαθητές, σχολικές μονάδες και διδακτικό προσωπικό κατά τη λήξη των σχολικών ετών 2003/04 – 2005/06 και κατά την έναρξη του σχολικού έτους 2006/07**

**Primary education (nursery schools): pupils, school units and teaching staff at the end of the school years 2003/04 – 2005/06 and at the beginning of the school year 2006/07**

Είδος σχολείου	2003/04	2004/05	2005/06	2006/07 <sup>(2)</sup>	Kind of school
<b>Σύνολο</b>					<b>Total</b>
Σχολικές μονάδες .....	5.646	5.676	5.672	5.763	School units
Διδακτικό προσωπικό <sup>(1)</sup> ...	11.543	12.012	12.334	<sup>(3)</sup> 11.846	Teaching staff <sup>(1)</sup>
Μαθητές .....	141.008	142.369	143.637	142.666	Pupils
<b>Νηπιαγωγεία</b>					<b>Nursery schools</b>
<i>α) Δημόσια</i>					<i>a) Public</i>
Σχολικές μονάδες .....	5.535	5.557	5.553	5.645	School units
Διδακτικό προσωπικό <sup>(1)</sup> ...	11.298	11.752	12.091	<sup>(3)</sup> 11.601	Teaching staff <sup>(1)</sup>
Μαθητές .....	136.222	137.770	139.199	138.253	Pupils
Μαθητές ανά νηπιαγωγό ...	12,1	11,7	11,5	11,9	Pupils per kindergartner
<i>β) Ιδιωτικά</i>					<i>b) Private</i>
Σχολικές μονάδες .....	111	119	119	118	School units
Διδακτικό προσωπικό .....	245	260	243	245	Teaching staff
Μαθητές .....	4.786	4.599	4.438	4.413	Pupils
Μαθητές ανά νηπιαγωγό ...	19,5	17,7	18,3	18,0	Pupils per kindergartner

(1) Περιλαμβάνονται και οι «απόντες», οι οποίοι αφορούν μόνο στα δημόσια νηπιαγωγεία.

(2) Στοιχεία έναρξης σχολικού έτους.

(3) Δεν περιλαμβάνονται οι «απόντες» στα στοιχεία που αναφέρονται στην έναρξη του σχολικού έτους.

(1) Including "absent" who concern only public nursery schools.

(2) Data at the beginning of the school year.

(3) "Absent" are not included in data referring to the beginning of the school year.



**VI: 5. Πρωτοβάθμια εκπαίδευση (δημοτικά σχολεία): σχολικές μονάδες, διδακτικό προσωπικό και μαθητές κατά τη λήξη των σχολικών ετών 2003/04 – 2005/06 και κατά την έναρξη του σχολικού έτους 2006/07**  
**Primary education (primary schools): school units, teaching staff and pupils at the end of the school years 2003/04 – 2005/06 and at the beginning of the school year 2006/07**

Είδος σχολείου	2003/04	2004/05	2005/06	2006/07 <sup>(2)</sup>	Kind of school
<b>Σύνολο</b>					<b>Total</b>
Σχολικές μονάδες .....	5.854	5.778	5.675	5.668	School units
Διδακτικό προσωπικό <sup>(1)</sup> ...	60.770	62.882	64.416	<sup>(3)</sup> 58.981	Teaching staff <sup>(1)</sup>
Μαθητές .....	654.780	647.543	643.200	639.083	Pupils
<b>Δημοτικά</b>					<b>Primary schools</b>
<i>α) Δημόσια</i>					<i>a) Public</i>
Σχολικές μονάδες .....	5.471	5.398	5.297	5.295	School units
Διδακτικό προσωπικό <sup>(1)</sup> ...	57.305	59.387	60.814	<sup>(3)</sup> 55.384	Teaching staff <sup>(1)</sup>
Μαθητές .....	605.961	599.843	596.652	593.291	Pupils
Μαθητές ανά νηπιαγωγό ...	10,6	10,1	9,8	10,7	Pupils per kindergartner
<i>β) Ιδιωτικά</i>					<i>b) Private</i>
Σχολικές μονάδες .....	383	380	378	373	School units
Διδακτικό προσωπικό .....	3.465	3.495	3.602	3.597	Teaching staff
Μαθητές .....	48.819	47.700	46.548	45.792	Pupils
Μαθητές ανά νηπιαγωγό ...	14,1	13,6	12,9	12,7	Pupils per kindergartner

(1) Περιλαμβάνονται οι δάσκαλοι και το λοιπό διδακτικό προσωπικό (μαθηγής ξένων γλωσσών, μουσικής κλπ.), οι παρόντες με πλήρες ωράριο και οι απόντες.  
 (2) Στοιχεία έναρξης σχολικού έτους.  
 (3) Δεν περιλαμβάνονται οι «απόντες» στα στοιχεία που αναφέρονται στην έναρξη του σχολικού έτους.

(1) Including teachers and other teaching staff (foreign language, music teachers, etc.), full-time teachers present and absent.  
 (2) Data at the beginning of the school year.  
 (3) "Absent" are not included in data referring to the beginning of the school year.



**VI: 6. Δευτεροβάθμια γενική εκπαίδευση: σχολικές μονάδες, διδακτικό προσωπικό και μαθητές κατά τη λήξη των σχολικών ετών 2004/05 και 2005/06**

**Secondary general education: school units, teaching staff and pupils at the end of the school years 2004/05 and 2005/06**

Είδος σχολείου	Γυμνάσια High schools		Ενιαία λύκεια Unified lycea		Kind of school
	2004/05	2005/06	2004/05	2005/06	
<b>Σύνολο</b>					<b>Total</b>
Σχολικές μονάδες . . . . .	1.904	1.946	1.312	1.352	School units
Διδακτικό προσωπικό . . . . .	45.446	46.923	28.034	30.271	Teaching staff
Μαθητές	325.151	334.235	235.097	238.975	Pupils
από αυτούς: εγγράφηκαν <sup>(1)</sup> . . . . .	119.824	119.137	77.454	80.155	thereof: enrolled <sup>(1)</sup>
αποφοίτησαν . . . . .	96.087	93.686	73.574	78.543	graduated
<b>Δημόσια</b>					<b>Public</b>
<i>α) Ημερήσια</i>					<i>a) Day-schools</i>
Σχολικές μονάδες . . . . .	1.722	1.756	1.146	1.175	School units
Διδακτικό προσωπικό . . . . .	42.138	43.449	25.333	27.300	Teaching staff
Μαθητές	299.141	307.822	211.248	214.606	Pupils
από αυτούς: εγγράφηκαν <sup>(1)</sup> . . . . .	111.348	110.712	70.694	72.927	thereof: enrolled <sup>(1)</sup>
αποφοίτησαν . . . . .	88.308	86.366	66.080	70.760	graduated
Μαθητές ανά διδάσκοντα . . . . .	7,1	7,1	8,3	7,9	Pupils per teacher
<i>β) Εσπερινά</i>					<i>b) Night-schools</i>
Σχολικές μονάδες . . . . .	75	78	66	71	School units
Διδακτικό προσωπικό . . . . .	999	1.028	681	799	Teaching staff
Μαθητές	9.720	9.269	7.886	7.913	Pupils
από αυτούς: εγγράφηκαν <sup>(1)</sup> . . . . .	2.721	2.520	1.660	1.656	thereof: enrolled <sup>(1)</sup>
αποφοίτησαν . . . . .	2.384	2.161	1.948	2.153	graduated
Μαθητές ανά διδάσκοντα . . . . .	9,7	9,0	11,6	9,9	Pupils per teacher
<b>Ιδιωτικά</b>					<b>Private</b>
<i>α) Ημερήσια</i>					<i>a) Day-schools</i>
Σχολικές μονάδες . . . . .	102	107	94	101	School units
Διδακτικό προσωπικό . . . . .	2.260	2.405	1.971	2.126	Teaching staff
Μαθητές	16.105	16.987	15.441	15.999	Pupils
από αυτούς: εγγράφηκαν <sup>(1)</sup> . . . . .	5.708	5.875	5.036	5.518	thereof: enrolled <sup>(1)</sup>
αποφοίτησαν . . . . .	5.313	5.084	5.350	5.417	graduated
Μαθητές ανά διδάσκοντα . . . . .	7,1	7,1	7,8	7,5	Pupils per teacher
<i>β) Εσπερινά</i>					<i>b) Night-schools</i>
Σχολικές μονάδες . . . . .	5	5	6	5	School units
Διδακτικό προσωπικό . . . . .	49	41	49	46	Teaching staff
Μαθητές	185	157	522	457	Pupils
από αυτούς: εγγράφηκαν <sup>(1)</sup> . . . . .	47	30	64	54	thereof: enrolled <sup>(1)</sup>
αποφοίτησαν . . . . .	82	75	196	213	graduated
Μαθητές ανά διδάσκοντα . . . . .	3,8	3,8	10,7	9,9	Pupils per teacher

(1) Περιλαμβάνονται οι εγγραφέντες στην Α' τάξη, καθώς και οι επανεγγραφέντες.

(1) Including pupils enrolled in the 1st grade along with the reenrolled ones.

**VI: 6α. Δευτεροβάθμια γενική εκπαίδευση: σχολικές μονάδες, διδακτικό προσωπικό και μαθητές κατά την έναρξη του σχολικού έτους 2006/07**  
**Secondary general education: school units, teaching staff and pupils at the beginning of the school year 2006/07**

Είδος σχολείου	Γυμνάσια High schools	Γενικά λύκεια General lycea	Kind of school
<b>Σύνολο</b>			<b>Total</b>
Σχολικές μονάδες . . . . .	1.957	1.404	School units
Διδακτικό προσωπικό <sup>(1)</sup> . . . . .	39.250	25.215	Teaching staff <sup>(1)</sup>
Μαθητές	342.025	231.098	Pupils
από αυτούς: εγγράφηκαν <sup>(2)</sup> . . . . .	120.062	77.483	thereof: enrolled <sup>(2)</sup>
αποφοίτησαν . . . . .	.	.	graduated
<b>Δημόσια</b>			<b>Public</b>
<i>α) Ημερήσια</i>			<i>a) Day-schools</i>
Σχολικές μονάδες . . . . .	1.752	1.243	School units
Διδακτικό προσωπικό <sup>(1)</sup> . . . . .	36.449	23.159	Teaching staff <sup>(1)</sup>
Μαθητές	312.992	208.407	Pupils
από αυτούς: εγγράφηκαν <sup>(2)</sup> . . . . .	110.604	70.824	thereof: enrolled <sup>(2)</sup>
αποφοίτησαν . . . . .	.	.	graduated
Μαθητές ανά διδάσκοντα . . . . .	8,6	9,0	Pupils per teacher
<i>β) Εσπερινά</i>			<i>b) Night-schools</i>
Σχολικές μονάδες . . . . .	81	61	School units
Διδακτικό προσωπικό <sup>(1)</sup> . . . . .	815	598	Teaching staff <sup>(1)</sup>
Μαθητές	11.388	6.765	Pupils
από αυτούς: εγγράφηκαν <sup>(2)</sup> . . . . .	3.262	1.519	thereof: enrolled <sup>(2)</sup>
αποφοίτησαν . . . . .	.	.	graduated
Μαθητές ανά διδάσκοντα . . . . .	14,0	11,3	Pupils per teacher
<b>Ιδιωτικά</b>			<b>Private</b>
<i>α) Ημερήσια</i>			<i>a) Day-schools</i>
Σχολικές μονάδες . . . . .	120	95	School units
Διδακτικό προσωπικό <sup>(1)</sup> . . . . .	1.959	1.402	Teaching staff <sup>(1)</sup>
Μαθητές	17.310	15.623	Pupils
από αυτούς: εγγράφηκαν <sup>(2)</sup> . . . . .	6.102	5.095	thereof: enrolled <sup>(2)</sup>
αποφοίτησαν . . . . .	.	.	graduated
Μαθητές ανά διδάσκοντα . . . . .	8,8	11,1	Pupils per teacher
<i>β) Εσπερινά</i>			<i>b) Night-schools</i>
Σχολικές μονάδες . . . . .	4	5	School units
Διδακτικό προσωπικό <sup>(1)</sup> . . . . .	27	56	Teaching staff <sup>(1)</sup>
Μαθητές	335	303	Pupils
από αυτούς: εγγράφηκαν <sup>(2)</sup> . . . . .	94	45	thereof: enrolled <sup>(2)</sup>
αποφοίτησαν . . . . .	.	.	graduated
Μαθητές ανά διδάσκοντα . . . . .	12,4	5,4	Pupils per teacher

(1) Δεν περιλαμβάνονται οι «απόντες».

(2) Περιλαμβάνονται οι εγγραφέντες στην Α΄ τάξη, καθώς και οι επανεγγραφέντες.

(1) "Absent" are not included.

(2) Including pupils enrolled in the 1st grade along with the reenrolled ones.



**VI: 7. Δευτεροβάθμια τεχνική – επαγγελματική και εκκλησιαστική εκπαίδευση: μαθητές, σχολές και διδακτικό προσωπικό κατά τη λήξη των σχολικών ετών 2004/05 και 2005/06**  
**Secondary technical – vocational and ecclesiastic education: students, schools and teaching staff at the end of the school years 2004/05 and 2005/06**

Σχολές	Μαθητές Students	Αριθμός σχολών Number of schools	Διδακτικό προσωπικό Teaching staff	Schools
<b>Σχολικό έτος—2004/05—School year</b>				
<b>Α' ΔΗΜΟΣΙΑ ΕΚΠΑΙΔΕΥΣΗ—A. PUBLIC SCHOOLS</b>				
<b>Σύνολο</b> .....	<b>131.574</b>	<b>604</b>	<b>21.415</b>	<b>Total</b>
ΤΕΕ (Υπ. Εθν. Παιδείας και Θρησκευμάτων)	109.095	465	18.129	TVE (Min. of Nat. Education and Religious Affairs)
ΤΕΕ (Ναυτικού Τομέα Υπ. Εθν. Παιδείας και Θρησκευμάτων)	267	1	27	TVE (Naval Sector, Min. of Nat. Education and Religious Affairs)
ΤΕΕ Μαθητείας (ΟΑΕΔ) .....	17.768	53	1.921	TVE Training schools (OAED)
ΤΕΕ (Υπ. Αγροτικής Ανάπτυξης και Τροφίμων)	159	3	42	TVE (Min. of Rural Development and Food)
ΤΕΕ (Υπ. Υγείας και Κοινωνικής Αλληλεγγύης)	2.151	47	818	TVE (Min. of Health and Social Solidarity)
ΤΕΕ (Υπ. Ανάπτυξης) .....	1.094	8	204	TVE (Min. of Development)
Εκκλησιαστικά γυμνάσια ή φροντιστήρια	248	10	55	Ecclesiastic high schools or institutions
Ενιαία εκκλησιαστικά λύκεια .....	792	17	219	Unified ecclesiastic lycea
<b>Β' ΙΔΙΩΤΙΚΗ ΕΚΠΑΙΔΕΥΣΗ—B. PRIVATE SCHOOLS</b>				
<b>Σύνολο</b> .....	<b>4.089</b>	<b>60</b>	<b>1.018</b>	<b>Total</b>
ΤΕΕ (Υπ. Εθν. Παιδείας και Θρησκευμάτων)	4.019	58	985	TVE (Min. of Nat. Education and Religious Affairs)
ΤΕΕ (Ναυτικού Τομέα Υπ. Εθν. Παιδείας και Θρησκευμάτων)	26	1	17	TVE (Naval Sector, Min. of Nat. Education and Religious Affairs)
ΤΕΕ (Υπ. Υγείας και Κοινωνικής Αλληλεγγύης)	44	1	16	TVE (Min. of Health and Social Solidarity)
<b>Σχολικό έτος—2005/06—School year</b>				
<b>Α' ΔΗΜΟΣΙΑ ΕΚΠΑΙΔΕΥΣΗ—A. PUBLIC SCHOOLS</b>				
<b>Σύνολο</b> .....	<b>121.972</b>	<b>605</b>	<b>21.372</b>	<b>Total</b>
ΤΕΕ (Υπ. Εθν. Παιδείας και Θρησκευμάτων)	101.613	468	18.177	TVE (Min. of Nat. Education and Religious Affairs)
ΤΕΕ Μαθητείας (ΟΑΕΔ) .....	15.955	53	1.908	TVE Training schools (OAED)
ΤΕΕ (Υπ. Αγροτικής Ανάπτυξης και Τροφίμων)	153	3	31	TVE (Min. of Rural Development and Food)
ΤΕΕ (Υπ. Υγείας και Κοινωνικής Αλληλεγγύης)	2.196	47	807	TVE (Min. of Health and Social Solidarity)
ΤΕΕ (Υπ. Ανάπτυξης) .....	1.129	8	183	TVE (Min. of Development)
Εκκλησιαστικά γυμνάσια ή φροντιστήρια	197	9	47	Ecclesiastic high schools or institutions
Ενιαία εκκλησιαστικά λύκεια .....	729	17	219	Unified ecclesiastic lycea
<b>Β' ΙΔΙΩΤΙΚΗ ΕΚΠΑΙΔΕΥΣΗ—B. PRIVATE SCHOOLS</b>				
<b>Σύνολο</b> .....	<b>3.095</b>	<b>49</b>	<b>752</b>	<b>Total</b>
ΤΕΕ (Υπ. Εθν. Παιδείας και Θρησκευμάτων)	3.050	48	736	TVE (Min. of Nat. Education and Religious Affairs)
ΤΕΕ (Υπ. Υγείας και Κοινωνικής Αλληλεγγύης)	45	1	16	TVE (Min. of Health and Social Solidarity)

**VI: 7α. Δευτεροβάθμια τεχνική – επαγγελματική και εκκλησιαστική εκπαίδευση: μαθητές, σχολές και διδακτικό προσωπικό κατά την έναρξη του σχολικού έτους 2006/07**

**Secondary technical – vocational and ecclesiastic education: students, schools and teaching staff at the beginning of the school year 2006/07**

Σχολές	Μαθητές Students	Αριθμός σχολών Number of schools	Διδακτικό προσωπικό (1) Teaching staff	Schools
<b>A' ΔΗΜΟΣΙΑ ΕΚΠΑΙΔΕΥΣΗ—A. PUBLIC SCHOOLS</b>				
<b>Σύνολο</b> .....	<b>105.807</b>	<b>603</b>	<b>15.540</b>	<b>Total</b>
ΤΕΕ (Υπ. Εθν. Παιδείας και Θρησκευμάτων)	62.427	61	1.377	TVE (Min. of Nat. Education and Religious Affairs)
Επαγγελματικά λύκεια – ΕΠΑΛ (Υπ. Εθν. Παιδείας και Θρησκευμάτων)	22.586	407	13.027	Vocational lycea – EPAL (Min. of Nat. Education and Religious Affairs)
ΤΕΕ Μαθητείας (ΟΑΕΔ) .....	16.930	53	624	TVE Training schools (OAED)
ΤΕΕ (Υπ. Αγροτικής Ανάπτυξης και Τροφίμων)	210	3	16	TVE (Min. of Rural Development and Food)
Επαγγελματικές σχολές – ΕΠΑΣ (Υπ. Τουριστικής Ανάπτυξης)	1.045	8	96	Vocational schools – EPAS (Min. of Tourism Development)
Επαγγελματικές σχολές – ΕΠΑΣ (Υπ. Υγείας και Κοινωνικής Αλληλεγγύης)	1.995	47	229	Vocational schools – EPAS (Min. of Health and Social Solidarity)
Εκκλησιαστικά γυμνάσια ή φροντιστήρια	150	7	17	Ecclesiastic high schools or institutions
Γενικά εκκλησιαστικά λύκεια .....	464	17	154	General ecclesiastic lycea
<b>B' ΙΔΙΩΤΙΚΗ ΕΚΠΑΙΔΕΥΣΗ—B. PRIVATE SCHOOLS</b>				
<b>Σύνολο</b> .....	<b>1.559</b>	<b>40</b>	<b>245</b>	<b>Total</b>
ΤΕΕ (Υπ. Εθν. Παιδείας και Θρησκευμάτων)	1.443	35	190	TVE (Min. of Nat. Education and Religious Affairs)
Επαγγελματικά λύκεια – ΕΠΑΛ (Υπ. Εθν. Παιδείας και Θρησκευμάτων)	91	4	51	Vocational lycea – EPAL (Min. of Nat. Education and Religious Affairs)
Επαγγελματικές σχολές – ΕΠΑΣ (Υπ. Υγείας και Κοινωνικής Αλληλεγγύης)	25	1	4	Vocational schools – EPAS (Min. of Health and Social Solidarity)

(1) Στα στοιχεία έναρξης το διδακτικό προσωπικό αναφέρεται στους εκπαιδευτικούς με πλήρες ωράριο.

(1) The data at the beginning of the school year refer to full-time teaching staff.



**VI: 8. Πρωτοβάθμια και δευτεροβάθμια εκπαίδευση: σχολικός πληθυσμός κατά την έναρξη των σχολικών ετών 2005/06 και 2006/07. Σύνολο Ελλάδος και νομός Αττικής**  
**Primary and secondary education: number of pupils at the beginning of the school years 2005/06 and 2006/07. Greece, total and department of Attiki**

Σχολικές μονάδες	Σύνολο Ελλάδος—Greece, total						School units
	2005/06			2006/07			
	Σύνολο Total	Θήλεις Females	%	Σύνολο Total	Θήλεις Females	%	
Νηπιαγωγεία . . . . .	143.401	69.584	48,5	142.666	69.847	49,0	Nursery schools
Δημοτικά . . . . .	639.685	310.323	48,5	639.083	310.576	48,6	Primary schools
Γυμνάσια . . . . .	334.359	158.158	47,3	342.025	159.879	46,7	High schools
Εκκλησιαστικά γυμνάσια και φροντιστήρια	223	—	0,0	150	—	0,0	Ecclesiastic high schools and institutions
Ενιαία – γενικά λύκεια . . . . .	235.528	125.716	53,4	231.098	123.806	53,6	Unified – general lycea
Ενιαία – γενικά εκκλησιαστικά λύκεια	713	—	0,0	464	—	0,0	Unified – general ecclesiastic lycea
ΤΕΕ (Υπ. Εθν. Παιδείας και Θρησκευμάτων)	102.243	38.003	37,2	63.870	23.830	37,3	TVE (Min. of Nat. Education and Religious Affairs)
ΕΠΑΛ (Υπ. Εθν. Παιδείας και Θρησκευμάτων)	—	—	0,0	22.677	7.771	34,3	EPAL (Min. of Nat. Education and Religious Affairs)
ΤΕΕ Μαθητείας (ΟΑΕΔ) . . . . .	16.683	4.795	28,7	16.930	4.592	27,1	TVE Training schools (OAED)
ΤΕΕ (Υπ. Αγροτικής Ανάπτυξης και Τροφίμων)	149	29	19,5	210	38	18,1	TVE (Min. of Rural Development and Food)
ΤΕΕ – ΕΠΑΣ (Υπ. Τουριστικής Ανάπτυξης)	1.165	395	33,9	1.045	413	39,5	TVE – EPAS (Min. of Tourism Development)
ΤΕΕ – ΕΠΑΣ (Υπ. Υγείας και Κοινωνικής Αλληλεγγύης)	2.260	1.945	86,1	2.020	1.732	85,7	TVE – EPAS (Min. of Health and Social Solidarity)

(συνέχεια του πίνακα VI: 8—table VI: 8 continued)

Σχολικές μονάδες	Νομός Αττικής—Department of Attiki				School units
	2005/06		2006/07		
	Σύνολο Total	% επί του συνόλου Ελλάδος % on Greece, total	Σύνολο Total	% επί του συνόλου Ελλάδος % on Greece, total	
Νηπιαγωγεία . . . . .	40.949	28,6	40.686	28,5	Nursery schools
Δημοτικά . . . . .	211.434	33,1	213.506	33,4	Primary schools
Γυμνάσια . . . . .	114.833	34,3	117.217	34,3	High schools
Εκκλησιαστικά γυμνάσια και φροντιστήρια	31	13,9	25	16,7	Ecclesiastic high schools and institutions
Ενιαία – γενικά λύκεια . . . . .	84.196	35,7	82.724	35,8	Unified – general lycea
Ενιαία – γενικά εκκλησιαστικά λύκεια	129	18,1	74	15,9	Unified – general ecclesiastic lycea
ΤΕΕ (Υπ. Εθν. Παιδείας και Θρησκευμάτων)	34.526	33,8	21.625	33,9	TVE (Min. of Nat. Education and Religious Affairs)
ΕΠΑΛ (Υπ. Εθν. Παιδείας και Θρησκευμάτων)	—	0,0	7.505	33,1	EPAL (Min. of Nat. Education and Religious Affairs)
ΤΕΕ Μαθητείας (ΟΑΕΔ) . . . . .	4.290	25,7	4.226	25,0	TVE Training schools (OAED)
ΤΕΕ (Υπ. Αγροτικής Ανάπτυξης και Τροφίμων)	—	0,0	—	0,0	TVE (Min. of Rural Development and Food)
ΤΕΕ – ΕΠΑΣ (Υπ. Τουριστικής Ανάπτυξης)	215	18,5	133	12,7	TVE – EPAS (Min. of Tourism Development)
ΤΕΕ – ΕΠΑΣ (Υπ. Υγείας και Κοινωνικής Αλληλεγγύης)	594	26,3	552	27,3	TVE – EPAS (Min. of Health and Social Solidarity)

**VI: 9. Πρωτοβάθμια και δευτεροβάθμια εκπαίδευση: σχολικές μονάδες κατά την έναρξη των σχολικών ετών 2005/06 και 2006/07. Σύνολο Ελλάδος και νομός Αττικής**  
**Primary and secondary education: school units at the beginning of the school years 2005/06 and 2006/07. Greece, total and department of Attiki**

Σχολικές μονάδες	Σύνολο Ελλάδος—Greece, total			Νομός Αττικής—Department of Attiki			School units
	2005/06	2006/07	Μεταβολή % Change	2005/06	2006/07	Μεταβολή % Change	
Νηπιαγωγεία . . . . .	5.715	5.763	0,8	1.089	1.109	1,8	Nursery schools
Δημοτικά . . . . .	5.753	5.668	- 1,5	1.134	1.137	0,3	Primary schools
Γυμνάσια . . . . .	1.969	1.957	- 0,6	528	544	3,0	High schools
Εκκλησιαστικά γυμνάσια και φροντιστήρια	10	7	- 30,0	1	1	0,0	Ecclesiastic high schools and institutions
Ενιαία – γενικά λύκεια . . . . .	1.339	1.404	4,9	413	421	1,9	Unified – general lycea
Ενιαία – γενικά εκκλησιαστικά λύκεια	17	17	0,0	2	2	0,0	Unified – general ecclesiastic lycea
ΤΕΕ (Υπ. Εθν. Παιδείας και Θρησκευμάτων)	521	96	- 81,6	127	33	- 74,0	TVE (Min. of Nat. Education and Religious Affairs)
ΕΠΑΛ (Υπ. Εθν. Παιδείας και Θρησκευμάτων)	—	411	.	—	90	.	EPAL (Min. of Nat. Education and Religious Affairs)
ΤΕΕ Μαθητείας (ΟΑΕΔ) . . . . .	53	53	0,0	14	14	0,0	TVE Training schools (OAED)
ΤΕΕ (Υπ. Αγροτικής Ανάπτυξης και Τροφίμων)	3	3	0,0	—	—	0,0	TVE (Min. of Rural Development and Food)
ΤΕΕ – ΕΠΑΣ (Υπ. Τουριστικής Ανάπτυξης)	8	8	0,0	1	1	0,0	TVE – EPAS (Min. of Tourism Development)
ΤΕΕ – ΕΠΑΣ (Υπ. Υγείας και Κοινωνικής Αλληλεγγύης)	48	48	0,0	10	10	0,0	TVE – EPAS (Min. of Health and Social Solidarity)

**VI: 10. Πρωτοβάθμια και δευτεροβάθμια εκπαίδευση: διδακτικό προσωπικό και μαθητές ανά διδάσκοντα κατά την έναρξη των σχολικών ετών 2005/06 και 2006/07. Σύνολο Ελλάδος και νομός Αττικής**

**Primary and secondary education: teaching staff and pupils per teacher at the beginning of the school years 2005/06 and 2006/07. Greece, total and department of Attiki**

Σχολικές μονάδες	Διδακτικό προσωπικό Teaching staff						Μαθητές ανά διδάσκοντα Pupils per teacher				School units
	Σύνολο Ελλάδος Greece, total			Νομός Αττικής Department of Attiki			Σύνολο Ελλάδος Greece, total		Νομός Αττικής Department of Attiki		
	2005/06	2006/07	Μεταβολή % Change	2005/06	2006/07	Μεταβολή % Change	2005/06	2006/07	2005/06	2006/07	
Νηπιαγωγεία . . . . .	11.461	11.846	3,4	2.662	2.671	0,3	12,5	12,0	15,4	15,2	Nursery schools
Δημοτικά . . . . .	58.376	58.981	1,0	16.749	17.145	2,4	11,0	10,8	12,6	12,5	Primary schools
Γυμνάσια . . . . .	37.679	39.250	4,2	11.635	12.187	4,7	8,9	8,7	9,9	9,6	High schools
Εκκλησιαστικά γυμνάσια και φροντιστήρια	43	17	- 60,5	8	—	—	5,2	8,8	3,9	—	Ecclesiastic high schools and institutions
Ενιαία – γενικά λύκεια	24.470	25.215	3,0	8.669	8.566	- 1,2	9,6	9,2	9,7	9,7	Unified – general lycea
Ενιαία – γενικά εκκλησιαστικά λύκεια	158	154	- 2,5	20	24	20,0	4,5	3,0	6,5	3,1	Unified – general ecclesiastic lycea
ΤΕΕ (Υπ. Εθν. Παιδείας και Θρησκευμάτων)	14.730	1.567	- 89,4	4.445	722	- 83,8	6,9	40,8	7,8	30,0	TVE (Min. of Nat. Education and Religious Affairs)
ΕΠΑΛ (Υπ. Εθν. Παιδείας και Θρησκευμάτων)	—	13.078	.	—	3.659	.	—	1,7	—	2,1	EPAL (Min. of Nat. Education and Religious Affairs)
ΤΕΕ Μαθητείας (ΟΑΕΔ)	752	624	- 17,0	159	165	3,8	22,2	27,1	27,0	25,6	TVE Training schools (OAED)
ΤΕΕ (Υπ. Αγροτικής Ανάπτυξης και Τροφίμων)	18	16	- 11,1	—	—	.	8,3	13,1	—	—	TVE (Min. of Rural Development and Food)
ΤΕΕ – ΕΠΑΣ (Υπ. Τουριστικής Ανάπτυξης)	125	96	- 23,2	39	15	- 61,5	9,3	10,9	5,5	8,9	TVE – EPAS (Min. of Tourism Development)
ΤΕΕ – ΕΠΑΣ (Υπ. Υγείας και Κοινωνικής Αλληλεγγύης)	240	233	- 2,9	53	45	- 15,1	9,4	8,7	11,2	12,3	TVE – EPAS (Min. of Health and Social Solidarity)



**VI: 11. Πρωτοβάθμια και δευτεροβάθμια, δημόσια και ιδιωτική, εκπαίδευση: σχολικός πληθυσμός κατά την έναρξη των σχολικών ετών 2005/06 και 2006/07**
**Primary and secondary, public and private, education: number of pupils at the beginning of the school years 2005/06 and 2006/07**

Είδος σχολείου	Σύνολο—Total			Αρσενες—Males			Θήλειες—Females			Kind of school
	2005/06	2006/07	Μεταβολή % Change	2005/06	2006/07	Μεταβολή % Change	2005/06	2006/07	Μεταβολή % Change	
<b>Πρωτοβάθμια εκπαίδευση . . .</b>	<b>783.086</b>	<b>781.749</b>	<b>- 0,2</b>	<b>403.179</b>	<b>401.326</b>	<b>- 0,5</b>	<b>379.907</b>	<b>380.423</b>	<b>0,1</b>	<b>Primary education</b>
Δημόσια . . . . .	735.552	731.544	- 0,5	378.783	375.531	- 0,9	356.769	356.013	- 0,2	Public
Ιδιωτική . . . . .	47.534	50.205	5,6	24.396	25.795	5,7	23.138	24.410	5,5	Private
% ιδιωτική . . . . .	6,1	6,4		6,1	6,4		6,1	6,4		% private
<i>Νηπιαγωγεία . . . . .</i>	<i>143.401</i>	<i>142.666</i>	<i>- 0,5</i>	<i>73.817</i>	<i>72.819</i>	<i>- 1,4</i>	<i>69.584</i>	<i>69.847</i>	<i>0,4</i>	<i>Nursery schools</i>
Δημόσια . . . . .	139.065	138.253	- 0,6	71.601	70.536	- 1,5	67.464	67.717	0,4	Public
Ιδιωτικά . . . . .	4.336	4.413	1,8	2.216	2.283	3,0	2.120	2.130	0,5	Private
% ιδιωτικά . . . . .	3,0	3,1		3,0	3,1		3,0	3,0		% private
<i>Δημοτικά . . . . .</i>	<i>639.685</i>	<i>639.083</i>	<i>- 0,1</i>	<i>329.362</i>	<i>328.507</i>	<i>- 0,3</i>	<i>310.323</i>	<i>310.576</i>	<i>0,1</i>	<i>Primary schools</i>
Δημόσια . . . . .	596.487	593.291	- 0,5	307.182	304.995	- 0,7	289.305	288.296	- 0,3	Public
Ιδιωτικά . . . . .	43.198	45.792	6,0	22.180	23.512	6,0	21.018	22.280	6,0	Private
% ιδιωτικά . . . . .	6,8	7,2		6,7	7,2		6,8	7,2		% private
<b>Δευτεροβάθμια εκπαίδευση . .</b>	<b>693.323</b>	<b>680.489</b>	<b>- 1,9</b>	<b>364.282</b>	<b>358.428</b>	<b>- 1,6</b>	<b>329.041</b>	<b>322.061</b>	<b>- 2,1</b>	<b>Secondary education</b>
<i>Γυμνάσια . . . . .</i>	<i>334.359</i>	<i>342.025</i>	<i>2,3</i>	<i>176.201</i>	<i>182.146</i>	<i>3,4</i>	<i>158.158</i>	<i>159.879</i>	<i>1,1</i>	<i>High schools</i>
Δημόσια . . . . .	316.699	324.380	2,4	167.085	172.755	3,4	149.614	151.625	1,3	Public
Ιδιωτικά . . . . .	17.660	17.645	- 0,1	9.116	9.391	3,0	8.544	8.254	- 3,4	Private
% ιδιωτικά . . . . .	5,3	5,2		5,2	5,2		5,4	5,2		% private
<i>Εκκλησιαστικά γυμνάσια και φροντιστήρια</i>	<i>223</i>	<i>150</i>	<i>- 32,7</i>	<i>223</i>	<i>150</i>	<i>- 32,7</i>	<i>.</i>	<i>.</i>	<i>.</i>	<i>Ecclesiastic high schools and institutions</i>
Δημόσια . . . . .	223	150	- 32,7	223	150	- 32,7	.	.	.	Public
<i>Ενιαία - γενικά λύκεια . . .</i>	<i>235.528</i>	<i>231.098</i>	<i>- 1,9</i>	<i>109.812</i>	<i>107.292</i>	<i>- 2,3</i>	<i>125.716</i>	<i>123.806</i>	<i>- 1,5</i>	<i>Unified - general lycea</i>
Δημόσια . . . . .	219.962	215.172	- 2,2	101.714	99.359	- 2,3	118.248	115.813	- 2,1	Public
Ιδιωτικά . . . . .	15.566	15.926	2,3	8.098	7.933	- 2,0	7.468	7.993	7,0	Private
% ιδιωτικά . . . . .	6,6	6,9		7,4	7,4		5,9	6,5		% private
<i>Ενιαία - γενικά εκκλησιαστικά λύκεια</i>	<i>713</i>	<i>464</i>	<i>- 34,9</i>	<i>713</i>	<i>464</i>	<i>- 34,9</i>	<i>.</i>	<i>.</i>	<i>.</i>	<i>Unified - general ecclesiastic lycea</i>
Δημόσια . . . . .	713	464	- 34,9	713	464	- 34,9	.	.	.	Public
<i>ΤΕΕ (Υπ. Εθν. Παιδείας και Θρησκευμάτων)</i>	<i>102.243</i>	<i>63.870</i>	<i>- 37,5</i>	<i>64.240</i>	<i>40.040</i>	<i>- 37,7</i>	<i>38.003</i>	<i>23.830</i>	<i>- 37,3</i>	<i>TVE (Min. of Nat. Education and Religious Affairs)</i>
Δημόσια . . . . .	99.020	62.427	- 37,0	62.759	39.330	- 37,3	36.261	23.097	- 36,3	Public
Ιδιωτικά . . . . .	3.223	1.443	- 55,2	1.481	710	- 52,1	1.742	733	- 57,9	Private
% ιδιωτικά . . . . .	3,2	2,3		2,3	1,8		4,6	3,1		% private
<i>ΕΠΑΛ (Υπ. Εθν. Παιδείας και Θρησκευμάτων)</i>	<i>.</i>	<i>22.677</i>	<i>.</i>	<i>.</i>	<i>14.906</i>	<i>.</i>	<i>.</i>	<i>7.771</i>	<i>.</i>	<i>EPAL (Min. of Nat. Education and Religious Affairs)</i>
Δημόσια . . . . .	.	22.586	.	.	14.842	.	.	7.744	.	Public
Ιδιωτικά . . . . .	.	91	.	.	64	.	.	27	.	Private
% ιδιωτικά . . . . .	.	0,4	.	.	0,4	.	.	0,3	.	% private
<i>ΤΕΕ Μαθητείας (ΟΑΕΔ) . .</i>	<i>16.683</i>	<i>16.930</i>	<i>1,5</i>	<i>11.888</i>	<i>12.338</i>	<i>3,8</i>	<i>4.795</i>	<i>4.592</i>	<i>- 4,2</i>	<i>TVE Training schools (OAED)</i>
Δημόσια . . . . .	16.683	16.930	1,5	11.888	12.338	3,8	4.795	4.592	- 4,2	Public
<i>ΤΕΕ (Υπ. Αγροτικής Ανάπτυξης και Τροφίμων)</i>	<i>149</i>	<i>210</i>	<i>40,9</i>	<i>120</i>	<i>172</i>	<i>43,3</i>	<i>29</i>	<i>38</i>	<i>31,0</i>	<i>TVE (Min. of Rural Development and Food)</i>
Δημόσια . . . . .	149	210	40,9	120	172	43,3	29	38	31,0	Public
<i>ΤΕΕ - ΕΠΑΣ (Υπ. Τουριστικής Ανάπτυξης)</i>	<i>1.165</i>	<i>1.045</i>	<i>- 10,3</i>	<i>770</i>	<i>632</i>	<i>- 17,9</i>	<i>395</i>	<i>413</i>	<i>4,6</i>	<i>TVE - EPAS (Min. of Tourism Development)</i>
Δημόσια . . . . .	1.165	1.045	- 10,3	770	632	- 17,9	395	413	4,6	Public
<i>ΤΕΕ - ΕΠΑΣ (Υπ. Υγείας και Κοινωνικής Αλληλεγγύης)</i>	<i>2.260</i>	<i>2.020</i>	<i>- 10,6</i>	<i>315</i>	<i>288</i>	<i>- 8,6</i>	<i>1.945</i>	<i>1.732</i>	<i>- 11,0</i>	<i>TVE - EPAS (Min. of Health and Social Solidarity)</i>
Δημόσια . . . . .	2.214	1.995	- 9,9	307	286	- 6,8	1.907	1.709	- 10,4	Public
Ιδιωτικά . . . . .	46	25	- 45,7	8	2	- 75,0	38	23	- 39,5	Private
% ιδιωτικά . . . . .	2,0	1,2		2,5	0,7		2,0	1,3		% private

**VI: 12. Πρωτοβάθμια και δευτεροβάθμια, δημόσια και ιδιωτική, εκπαίδευση: σχολικές μονάδες και διδακτικό προσωπικό κατά την έναρξη των σχολικών ετών 2005/06 και 2006/07**
**Primary and secondary, public and private, education: school units and teaching staff at the beginning of the school years 2005/06 and 2006/07**

Είδος σχολείου	Σχολικές μονάδες—School units			Διδακτικό προσωπικό—Teaching staff			Kind of school
	2005/06	2006/07	Μεταβολή % Change	2005/06	2006/07	Μεταβολή % Change	
<b>Πρωτοβάθμια εκπαίδευση . . . .</b>	<b>11.468</b>	<b>11.431</b>	<b>- 0,3</b>	<b>69.837</b>	<b>70.827</b>	<b>1,4</b>	<b>Primary education</b>
Δημόσια . . . . .	10.970	10.940	- 0,3	66.304	66.985	1,0	Public
Ιδιωτική . . . . .	498	491	- 1,4	3.533	3.842	8,7	Private
% ιδιωτική . . . . .	4,3	4,3		5,1	5,4		% private
<i>Νηπιαγωγεία . . . . .</i>	<i>5.715</i>	<i>5.763</i>	<i>0,8</i>	<i>11.461</i>	<i>11.846</i>	<i>3,4</i>	<i>Nursery schools</i>
Δημόσια . . . . .	5.597	5.645	0,9	11.215	11.601	3,4	Public
Ιδιωτικά . . . . .	118	118	0,0	246	245	- 0,4	Private
% ιδιωτικά . . . . .	2,1	2,0		2,1	2,1		% private
<i>Δημοτικά . . . . .</i>	<i>5.753</i>	<i>5.668</i>	<i>- 1,5</i>	<i>58.376</i>	<i>58.981</i>	<i>1,0</i>	<i>Primary schools</i>
Δημόσια . . . . .	5.373	5.295	- 1,5	55.089	55.384	0,5	Public
Ιδιωτικά . . . . .	380	373	- 1,8	3.287	3.597	9,4	Private
% ιδιωτικά . . . . .	6,6	6,6		5,6	6,1		% private
<b>Δευτεροβάθμια εκπαίδευση . . .</b>	<b>3.968</b>	<b>4.004</b>	<b>0,9</b>	<b>78.215</b>	<b>80.250</b>	<b>2,6</b>	<b>Secondary education</b>
<i>Γυμνάσια . . . . .</i>	<i>1.969</i>	<i>1.957</i>	<i>- 0,6</i>	<i>37.679</i>	<i>39.250</i>	<i>4,2</i>	<i>High schools</i>
Δημόσια . . . . .	1.851	1.833	- 1,0	35.933	37.264	3,7	Public
Ιδιωτικά . . . . .	118	124	5,1	1.746	1.986	13,7	Private
% ιδιωτικά . . . . .	6,0	6,3		4,6	5,1		% private
<i>Εκκλησιαστικά γυμνάσια και φροντιστήρια</i>	<i>10</i>	<i>7</i>	<i>- 30,0</i>	<i>43</i>	<i>17</i>	<i>- 60,5</i>	<i>Ecclesiastic high schools and institutions</i>
Δημόσια . . . . .	10	7	- 30,0	43	17	- 60,5	Public
<i>Ενιαία – γενικά λύκεια . . . . .</i>	<i>1.339</i>	<i>1.404</i>	<i>4,9</i>	<i>24.470</i>	<i>25.215</i>	<i>3,0</i>	<i>Unified – general lycea</i>
Δημόσια . . . . .	1.227	1.304	6,3	22.764	23.757	4,4	Public
Ιδιωτικά . . . . .	112	100	- 10,7	1.706	1.458	- 14,5	Private
% ιδιωτικά . . . . .	8,4	7,1		7,0	5,8		% private
<i>Ενιαία – γενικά εκκλησιαστικά λύκεια</i>	<i>17</i>	<i>17</i>	<i>0,0</i>	<i>158</i>	<i>154</i>	<i>- 2,5</i>	<i>Unified – general ecclesiastic lycea</i>
Δημόσια . . . . .	17	17	0,0	158	154	- 2,5	Public
<i>ΤΕΕ (Υπ. Εθν. Παιδείας και Θρησκευμάτων)</i>	<i>521</i>	<i>96</i>	<i>- 81,6</i>	<i>14.730</i>	<i>1.567</i>	<i>- 89,4</i>	<i>TVE (Min. of Nat. Education and Religious Affairs)</i>
Δημόσια . . . . .	468	61	- 87,0	14.221	1.377	- 90,3	Public
Ιδιωτικά . . . . .	53	35	- 34,0	509	190	- 62,7	Private
% ιδιωτικά . . . . .	10,2	36,5		3,5	12,1		% private
<i>ΕΠΑΛ (Υπ. Εθν. Παιδείας και Θρησκευμάτων)</i>	<i>.</i>	<i>411</i>	<i>.</i>	<i>.</i>	<i>13.078</i>	<i>.</i>	<i>EPAL (Min. of Nat. Education and Religious Affairs)</i>
Δημόσια . . . . .	.	407	.	.	13.027	.	Public
Ιδιωτικά . . . . .	.	4	.	.	51	.	Private
% ιδιωτικά . . . . .	.	1,0	.	.	0,4	.	% private
<i>ΤΕΕ Μαθητείας (ΟΑΕΔ) . . .</i>	<i>53</i>	<i>53</i>	<i>0,0</i>	<i>752</i>	<i>624</i>	<i>- 17,0</i>	<i>TVE Training schools (OAED)</i>
Δημόσια . . . . .	53	53	0,0	752	624	- 17,0	Public
<i>ΤΕΕ (Υπ. Αγροτικής Ανάπτυξης και Τροφίμων)</i>	<i>3</i>	<i>3</i>	<i>0,0</i>	<i>18</i>	<i>16</i>	<i>- 11,1</i>	<i>TVE (Min. of Rural Development and Food)</i>
Δημόσια . . . . .	3	3	0,0	18	16	- 11,1	Public
<i>ΤΕΕ – ΕΠΑΣ (Υπ. Τουριστικής Ανάπτυξης)</i>	<i>8</i>	<i>8</i>	<i>0,0</i>	<i>125</i>	<i>96</i>	<i>- 23,2</i>	<i>TVE – EPAS (Min. of Tourism Development)</i>
Δημόσια . . . . .	8	8	0,0	125	96	- 23,2	Public
<i>ΤΕΕ – ΕΠΑΣ (Υπ. Υγείας και Κοινωνικής Αλληλεγγύης)</i>	<i>48</i>	<i>48</i>	<i>0,0</i>	<i>240</i>	<i>233</i>	<i>- 2,9</i>	<i>TVE – EPAS (Min. of Health and Social Solidarity)</i>
Δημόσια . . . . .	47	47	0,0	236	229	- 3,0	Public
Ιδιωτικά . . . . .	1	1	0,0	4	4	0,0	Private
% ιδιωτικά . . . . .	2,1	2,1		1,7	1,7		% private

**VI: 13. Ανώτατη τριτοβάθμια τεχνολογική εκπαίδευση: διδακτικό προσωπικό, σπουδαστές και πτυχιούχοι, κατά εκπαιδευτικό ίδρυμα. Ακαδημαϊκά έτη: λήξης 2003/04 – 2005/06 και έναρξης 2006/07**

**Higher third-level technical education: teaching staff, students and diploma or certificate holders, by educational institution. Academic years: at the end of 2003/04 – 2005/06 and at the beginning of 2006/07**

Εκπαιδευτικό ίδρυμα	2003/04	2004/05	2005/06	2006/07 <sup>(4)</sup>	Educational institution
<i>α) Διδακτικό προσωπικό<sup>(2)</sup> (3)—a) Teaching staff<sup>(2)</sup> (3)</i>					
<b>Σύνολο</b>	<b>11.571</b>	<b>11.578</b>	<b>11.475</b>	<b>10.815</b>	<b>Total</b>
<b>I. Ανώτατα Τεχνολογικά Εκπαιδευτικά Ιδρύματα (ATEI)<sup>(1)</sup></b>	<b>11.434</b>	<b>11.424</b>	<b>11.356</b>	<b>10.656</b>	<b>I. Higher Technical Educational Institutions (ATEI)<sup>(1)</sup></b>
ATEI Αθηνών	2.100	2.217	1.948	1.761	ATEI of Athens
ATEI Θεσσαλονίκης (Αλεξάνδρειο)	1.294	1.334	1.411	1.341	ATEI of Thessaloniki (Alexandrio)
ATEI Πειραιώς	845	834	843	775	ATEI of Piraeas
ATEI Πατρών	924	984	925	968	ATEI of Patra
ATEI Λαρίσης	1.033	996	978	966	ATEI of Larissa
ATEI Κρήτης	1.143	720	1.045	1.025	ATEI of Kriti
ATEI Καβάλας	546	554	516	465	ATEI of Kavala
ATEI Καλαμάτας	339	347	343	324	ATEI of Kalamata
ATEI Δυτικής Μακεδονίας	809	841	866	770	ATEI of Western Makedonia
ATEI Χαλκίδος	334	340	312	276	ATEI of Chalkida
ATEI Σερρών	423	411	398	396	ATEI of Serres
ATEI Μεσολογγίου	294	371	325	280	ATEI of Messologi
ATEI Λαμίας	452	537	405	350	ATEI of Lamia
ATEI Ηπείρου	898	770	810	768	ATEI of Ipiros
ATEI Ιονίων Νήσων	—	168	231	191	ATEI of Ionian Islands
<b>II. ΑΣΠΑΙΤΕ<sup>(5)</sup></b>	<b>137</b>	<b>154</b>	<b>119</b>	<b>159</b>	<b>II. ASPAITE<sup>(5)</sup></b>
<i>β) Σπουδαστές<sup>(6)</sup>—b) Students<sup>(6)</sup></i>					
<b>Σύνολο</b>	<b>139.097</b>	<b>137.627</b>	<b>140.987</b>	<b>136.697</b>	<b>Total</b>
<b>I. Ανώτατα Τεχνολογικά Εκπαιδευτικά Ιδρύματα (ATEI)<sup>(1)</sup></b>	<b>137.699</b>	<b>136.178</b>	<b>139.572</b>	<b>135.194</b>	<b>I. Higher Technical Educational Institutions (ATEI)<sup>(1)</sup></b>
ATEI Αθηνών	21.435	20.835	20.955	19.396	ATEI of Athens
ATEI Θεσσαλονίκης (Αλεξάνδρειο)	16.021	15.921	16.471	15.824	ATEI of Thessaloniki (Alexandrio)
ATEI Πειραιώς	9.451	9.306	9.228	8.476	ATEI of Piraeas
ATEI Πατρών	11.757	11.947	11.776	11.827	ATEI of Patra
ATEI Λαρίσης	12.718	12.267	12.495	12.311	ATEI of Larissa
ATEI Κρήτης	11.261	12.284	12.916	11.212	ATEI of Kriti
ATEI Καβάλας	7.086	6.876	7.147	6.883	ATEI of Kavala
ATEI Καλαμάτας	4.773	4.733	5.021	5.309	ATEI of Kalamata
ATEI Δυτικής Μακεδονίας	11.798	11.384	11.511	12.236	ATEI of Western Makedonia
ATEI Χαλκίδος	5.488	5.495	5.788	5.725	ATEI of Chalkida
ATEI Σερρών	6.188	6.207	6.032	6.118	ATEI of Serres
ATEI Μεσολογγίου	5.235	5.155	5.594	5.538	ATEI of Messologi
ATEI Λαμίας	4.420	4.218	4.509	4.577	ATEI of Lamia
ATEI Ηπείρου	10.068	8.033	8.050	7.660	ATEI of Ipiros
ATEI Ιονίων Νήσων	—	1.517	2.079	2.102	ATEI of Ionian Islands
<b>II. ΑΣΠΑΙΤΕ<sup>(5)</sup></b>	<b>1.398</b>	<b>1.449</b>	<b>1.415</b>	<b>1.503</b>	<b>II. ASPAITE<sup>(5)</sup></b>
<i>γ) Πτυχιούχοι—c) Diploma or certificate holders</i>					
<b>Σύνολο</b>	<b>14.407</b>	<b>16.931</b>	<b>17.618</b>		<b>Total</b>
<b>I. Ανώτατα Τεχνολογικά Εκπαιδευτικά Ιδρύματα (ATEI)<sup>(1)</sup></b>	<b>14.141</b>	<b>16.711</b>	<b>17.382</b>		<b>I. Higher Technical Educational Institutions (ATEI)<sup>(1)</sup></b>
ATEI Αθηνών	3.392	3.417	3.677		ATEI of Athens
ATEI Θεσσαλονίκης (Αλεξάνδρειο)	2.034	2.402	2.209		ATEI of Thessaloniki (Alexandrio)
ATEI Πειραιώς	1.395	1.267	1.313		ATEI of Piraeas
ATEI Πατρών	1.069	1.257	1.763		ATEI of Patra
ATEI Λαρίσης	1.026	1.525	1.603		ATEI of Larissa
ATEI Κρήτης	852	955	775		ATEI of Kriti
ATEI Καβάλας	517	723	802		ATEI of Kavala
ATEI Καλαμάτας	323	384	407		ATEI of Kalamata
ATEI Δυτικής Μακεδονίας	941	1.222	1.166		ATEI of Western Makedonia
ATEI Χαλκίδος	620	729	708		ATEI of Chalkida
ATEI Σερρών	579	834	590		ATEI of Serres
ATEI Μεσολογγίου	320	425	637		ATEI of Messologi
ATEI Λαμίας	410	617	609		ATEI of Lamia
ATEI Ηπείρου	663	913	1.045		ATEI of Ipiros
ATEI Ιονίων Νήσων	—	41	78		ATEI of Ionian Islands
<b>II. ΑΣΠΑΙΤΕ<sup>(5)</sup></b>	<b>266</b>	<b>220</b>	<b>236</b>		<b>II. ASPAITE<sup>(5)</sup></b>

- (1) Με το Ν. 2916/01 τα ΤΕΙ (Τεχνολογικά Εκπαιδευτικά Ιδρύματα) αναβαθμίστηκαν σε ΑΤΕΙ.
- (2) Αφορά στο «διδακτικό προσωπικό που είναι διορισμένο και διδάσκει στο συγκεκριμένο τμήμα».
- (3) Περιλαμβάνεται «τακτικό» και «έκτακτο» διδακτικό προσωπικό.
- (4) Στοιχεία έναρξης ακαδημαϊκού έτους.
- (5) ΑΣΠΑΙΤΕ: Ανώτατη Σχολή Παιδαγωγικής και Τεχνολογικής Εκπαίδευσης.
- (6) Δεν περιλαμβάνονται οι σπουδαστές που έχουν τελειώσει τα κανονικά εξάμηνα σπουδών και οφείλουν μαθήματα, και οι οποίοι ήταν 56.122 το 2003/04, 67.411 το 2004/05 και 79.471 το 2005/06. Επίσης, στα στοιχεία έναρξης των ακαδημαϊκών ετών δεν περιλαμβάνονται οι σπουδαστές του Α' εξαμήνου, οι οποίοι το 2006/07 ήταν 9.973.

- (1) According to the L. 2916/01, TEI (Technical Educational Institutions) have been upgraded to ATEI.
- (2) Concerning "teaching staff appointed to and teaching in the specific department".
- (3) Including "regular" and "extraordinary" teaching staff.
- (4) Data at the beginning of the academic year.
- (5) ASPAITE: Higher School of Education and Technological Training.
- (6) Not including students who have completed attendance but still have some lessons to pass. They were 56.122 in 2003/04, 67.411 in 2004/05 and 79.471 in 2005/06. Also the data referring to the beginning of the academic year do not include 9.973 students of the 1st spring semester for 2006/07.

**VI: 14. Τριτοβάθμια επαγγελματική και εκκλησιαστική εκπαίδευση: διδακτικό προσωπικό, σπουδαστές και πτυχιούχοι, κατά είδος σχολής. Ακαδημαϊκά έτη: λήξης 2003/04 – 2005/06 και έναρξης 2006/07**

**Third-level vocational and ecclesiastic education: teaching staff, students and diploma or certificate holders, by school. Academic years: at the end of 2003/04 – 2005/06 and at the beginning of 2006/07**

Είδος σχολής	2003/04	2004/05	2005/06	2006/07 <sup>(2)</sup>	Kind of school
<b>A' ΔΗΜΟΣΙΑ ΕΚΠΑΙΔΕΥΣΗ—A. PUBLIC SCHOOLS</b>					
<i>α) Διδακτικό προσωπικό (1)—a) Teaching staff (1)</i>					
<b>Σύνολο</b> .....	<b>428</b>	<b>460</b>	<b>420</b>	<b>432</b>	<b>Total</b>
Ακαδημίες Εμπορικού Ναυτικού .....	272	313	277	294	Merchant Marine Academies
Παροχής υπηρεσιών .....	57	53	52	47	Personal services
Καλλιτεχνικές .....	84	79	78	78	Artistic
Εκκλησιαστικές .....	15	15	13	13	Ecclesiastic
<i>β) Σπουδαστές—b) Students</i>					
<b>Σύνολο</b> .....	<b>5.000</b>	<b>5.355</b>	<b>5.351</b>	<b>5.510</b>	<b>Total</b>
Ακαδημίες Εμπορικού Ναυτικού .....	4.047	4.350	4.341	4.511	Merchant Marine Academies
Παροχής υπηρεσιών .....	294	321	315	252	Personal services
Καλλιτεχνικές .....	138	137	137	136	Artistic
Εκκλησιαστικές .....	521	547	558	611	Ecclesiastic
<i>γ) Πτυχιούχοι—c) Diploma or certificate holders</i>					
<b>Σύνολο</b> .....	<b>850</b>	<b>733</b>	<b>781</b>	.	<b>Total</b>
Ακαδημίες Εμπορικού Ναυτικού .....	608	491	616	.	Merchant Marine Academies
Παροχής υπηρεσιών .....	92	110	43	.	Personal services
Καλλιτεχνικές .....	43	39	39	.	Artistic
Εκκλησιαστικές .....	107	93	83	.	Ecclesiastic
<b>B' ΙΔΙΩΤΙΚΗ ΕΚΠΑΙΔΕΥΣΗ—B. PRIVATE SCHOOLS</b>					
<i>α) Διδακτικό προσωπικό (1)—a) Teaching staff (1)</i>					
<b>Σύνολο</b> .....	<b>10</b>	<b>11</b>	<b>11</b>	<b>11</b>	<b>Total</b>
Παροχής υπηρεσιών .....	10	11	11	11	Personal services
<i>β) Σπουδαστές—b) Students</i>					
<b>Σύνολο</b> .....	<b>56</b>	<b>51</b>	<b>42</b>	<b>47</b>	<b>Total</b>
Παροχής υπηρεσιών .....	56	51	42	47	Personal services
<i>γ) Πτυχιούχοι—c) Diploma or certificate holders</i>					
<b>Σύνολο</b> .....	<b>13</b>	<b>17</b>	<b>9</b>	.	<b>Total</b>
Παροχής υπηρεσιών .....	13	17	9	.	Personal services

(1) Βλέπε **υποσημειώσεις** (2), (3), πίνακα VI: 13.  
(2) Στοιχεία έναρξης ακαδημαϊκού έτους.

(1) See **footnotes** (2), (3), table VI: 13.  
(2) Data at the beginning of the academic year.



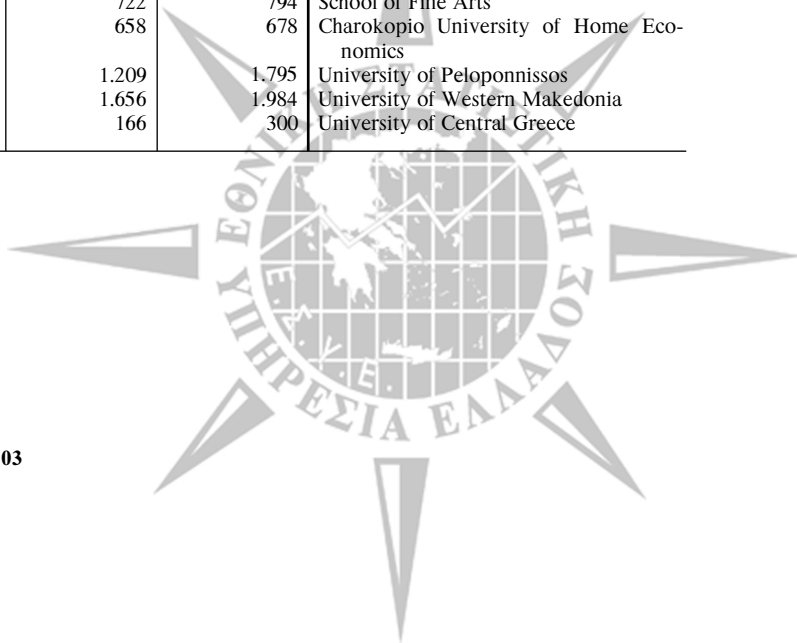
**VI: 15. Τριτοβάθμια ανώτατη εκπαίδευση: διδακτικό προσωπικό, φοιτητές και πτυχιούχοι, κατά εκπαιδευτικό ίδρυμα.  
Ακαδημαϊκά έτη: λήξης 2003/04 – 2005/06 και έναρξης 2006/07**

**Higher third-level education: teaching staff, students and diploma or certificate holders, by educational institution.  
Academic years: at the end of 2003/04 – 2005/06 and at the beginning of 2006/07**

Εκπαιδευτικό ίδρυμα	2003/04	2004/05	2005/06	2006/07 <sup>(1)</sup>	Educational institution
<i>α) Διδακτικό προσωπικό<sup>(2)</sup>—a) Teaching staff<sup>(2)</sup></i>					
<b>Σύνολο</b> .....	<b>11.074</b>	<b>11.794</b>	<b>12.684</b>	<b>12.603</b>	<b>Total</b>
Πανεπιστήμιο Αθηνών .....	(4) 1.726	(4) 1.704	2.445	2.374	University of Athens
Πανεπιστήμιο Αιγαίου .....	464	481	483	500	University of the Aegean
Πανεπιστήμιο Θεσσαλίας .....	688	692	720	708	University of Thessalia
Πανεπιστήμιο Θεσσαλονίκης .....	(4) 2.417	2.907	2.826	2.802	University of Thessaloniki
Πανεπιστήμιο Θράκης .....	787	776	823	826	University of Thraki
Ιόνιο Πανεπιστήμιο .....	136	149	161	165	Ionian University
Πανεπιστήμιο Ιωαννίνων .....	661	689	656	667	University of Ioannina
Πανεπιστήμιο Κρήτης .....	655	649	634	636	University of Kriti
Πανεπιστήμιο Πατρών .....	937	907	946	923	University of Patra
Εθνικό Μετσόβιο Πολυτεχνείο .....	795	773	891	872	Polytechnic University of Athens
Πολυτεχνείο Κρήτης .....	200	184	239	190	Polytechnic University of Kriti
Οικονομικό Πανεπιστήμιο Αθηνών .....	291	270	268	265	Economic University of Athens
Πάντειο Πανεπιστήμιο .....	279	313	293	274	Pantio University
Πανεπιστήμιο Πειραιώς .....	333	313	248	216	Pireas University
Πανεπιστήμιο Μακεδονίας .....	229	282	258	271	University of Makedonia
Γεωπονικό Πανεπιστήμιο Αθηνών .....	217	198	209	194	Agricultural University of Athens
Ανώτατη Σχολή Καλών Τεχνών .....	66	74	80	70	School of Fine Arts
Χαροκόπειο Πανεπιστήμιο Οικιακής Οικονομίας .....	104	121	111	99	Charokopio University of Home Economics
Πανεπιστήμιο Πελοποννήσου .....	89	174	256	354	University of Peloponnisos
Πανεπιστήμιο Δυτ. Μακεδονίας .....	—	134	124	161	University of Western Makedonia
Πανεπιστήμιο Στερεάς Ελλάδος .....	—	4	13	36	University of Central Greece

*β) Φοιτητές<sup>(3)</sup>—b) Students<sup>(3)</sup>*

<b>Σύνολο</b> .....	<b>169.188</b>	<b>168.660</b>	<b>170.629</b>	<b>171.857</b>	<b>Total</b>
Πανεπιστήμιο Αθηνών .....	(4) 36.906	(4) 35.168	36.089	34.783	University of Athens
Πανεπιστήμιο Αιγαίου .....	5.223	5.186	5.478	6.132	University of the Aegean
Πανεπιστήμιο Θεσσαλίας .....	4.898	4.980	5.056	5.360	University of Thessalia
Πανεπιστήμιο Θεσσαλονίκης .....	(4) 36.775	36.646	37.310	35.643	University of Thessaloniki
Πανεπιστήμιο Θράκης .....	11.552	11.321	11.177	11.650	University of Thraki
Ιόνιο Πανεπιστήμιο .....	1.154	1.265	1.471	1.575	Ionian University
Πανεπιστήμιο Ιωαννίνων .....	8.654	8.733	8.869	9.692	University of Ioannina
Πανεπιστήμιο Κρήτης .....	7.163	6.995	6.935	7.763	University of Kriti
Πανεπιστήμιο Πατρών .....	13.456	13.129	13.088	13.140	University of Patra
Εθνικό Μετσόβιο Πολυτεχνείο .....	10.007	10.346	9.684	9.335	Polytechnic University of Athens
Πολυτεχνείο Κρήτης .....	1.575	1.665	1.738	1.840	Polytechnic University of Kriti
Οικονομικό Πανεπιστήμιο Αθηνών .....	6.884	6.532	6.659	6.683	Economic University of Athens
Πάντειο Πανεπιστήμιο .....	7.719	7.569	7.372	7.361	Pantio University
Πανεπιστήμιο Πειραιώς .....	8.203	7.890	7.806	7.648	Pireas University
Πανεπιστήμιο Μακεδονίας .....	5.065	5.172	5.345	5.562	University of Makedonia
Γεωπονικό Πανεπιστήμιο Αθηνών .....	2.133	2.164	2.141	2.139	Agricultural University of Athens
Ανώτατη Σχολή Καλών Τεχνών .....	729	795	722	794	School of Fine Arts
Χαροκόπειο Πανεπιστήμιο Οικιακής Οικονομίας .....	672	669	658	678	Charokopio University of Home Economics
Πανεπιστήμιο Πελοποννήσου .....	420	794	1.209	1.795	University of Peloponnisos
Πανεπιστήμιο Δυτ. Μακεδονίας .....	—	1.570	1.656	1.984	University of Western Makedonia
Πανεπιστήμιο Στερεάς Ελλάδος .....	—	71	166	300	University of Central Greece



Πίνακας—Table VI: 15. Συνέχεια—Continued

Εκπαιδευτικό ίδρυμα	2003/04	2004/05	2005/06	2006/07 <sup>(1)</sup>	Educational institution
<i>γ) Πτυχιούχοι—c) Diploma or certificate holders</i>					
<b>Σύνολο</b> .....	<b>28.113</b>	<b>34.489</b>	<b>32.781</b>		<b>Total</b>
Πανεπιστήμιο Αθηνών .....	(4) 6.950	(4) 8.667	9.488		University of Athens
Πανεπιστήμιο Αιγαίου .....	675	828	1.086		University of the Aegean
Πανεπιστήμιο Θεσσαλίας .....	696	841	879		University of Thessalia
Πανεπιστήμιο Θεσσαλονίκης .....	(4) 6.810	7.333	6.327		University of Thessaloniki
Πανεπιστήμιο Θράκης .....	1.650	2.144	2.072		University of Thraki
Ιόνιο Πανεπιστήμιο .....	184	302	230		Ionian University
Πανεπιστήμιο Ιωαννίνων .....	1.362	1.849	1.392		University of Ioannina
Πανεπιστήμιο Κρήτης .....	1.334	1.521	1.509		University of Kriti
Πανεπιστήμιο Πατρών .....	1.702	2.288	1.782		University of Patra
Εθνικό Μετσόβιο Πολυτεχνείο .....	1.295	1.530	1.507		Polytechnic University of Athens
Πολυτεχνείο Κρήτης .....	158	233	152		Polytechnic University of Kriti
Οικονομικό Πανεπιστήμιο Αθηνών ...	1.176	1.665	1.518		Economic University of Athens
Πάντειο Πανεπιστήμιο .....	1.225	1.595	1.354		Pantio University
Πανεπιστήμιο Πειραιώς .....	1.337	1.619	1.607		Pireas University
Πανεπιστήμιο Μακεδονίας .....	1.044	1.170	1.107		University of Makedonia
Γεωπονικό Πανεπιστήμιο Αθηνών ...	292	319	264		Agricultural University of Athens
Ανώτατη Σχολή Καλών Τεχνών .....	126	139	166		School of Fine Arts
Χαροκόπειο Πανεπιστήμιο Οικιακής Οικονομίας .....	97	145	53		Charokopio University of Home Economics
Πανεπιστήμιο Πελοποννήσου .....	—	—	—		University of Peloponnissos
Πανεπιστήμιο Δυτ. Μακεδονίας .....	—	301	288		University of Western Makedonia
Πανεπιστήμιο Στερεάς Ελλάδος .....	—	—	—		University of Central Greece

(1) Στοιχεία έναρξης ακαδημαϊκού έτους.

(2) Περιλαμβάνονται οι καθηγητές (τακτικοί και έκτακτοι, μόνιμοι και επί θητεία), καθώς και άλλοι διδάσκοντες (εντεταλμένοι και άμισθοι καθηγητές και υφηγητές). Επίσης, οι επιμελητές και οι βοηθοί.

(3) Δεν περιλαμβάνονται οι φοιτητές που έχουν τελειώσει τα κανονικά έτη σπουδών και οφείλουν μαθήματα και οι οποίοι ήταν 106.925 το 2003/04, 117.494 το 2004/05, 139.493 το 2005/06 και 176.761 το 2006/07.

(4) Δεν περιλαμβάνονται τα τμήματα Ιατρικής του Πανεπιστημίου Αθηνών και του Πανεπιστημίου Θεσσαλονίκης.

(1) Data at the beginning of the academic year.

(2) Including professors (regular and extraordinary, permanent or in terms) and other teaching staff (appointed and non-salaried professors and assistant professors); including also instructors and teaching assistants.

(3) Excluding students who have completed attendance but still have some lessons to pass and they were 106.925 in 2003/04, 117.494 in 2004/05, 139.493 in 2005/06 and 176.761 in 2006/07.

(4) Excluding the Medical School of the University of Athens and the Medical School of the University of Thessaloniki.



**VI: 16. Ειδική εκπαίδευση (ατόμων με ειδικές ανάγκες).  
Σχολικά έτη 2004/05 και 2005/06**

**Special education (education of persons with special needs).  
School years 2004/05 and 2005/06**

Βαθμίδα εκπαίδευσης Είδος μειονεξίας των μαθητών	Μαθητές Pupils		Σχολικές μονάδες School units		Διδακτικό προσωπικό Teaching staff		Education level Kind of disability
	2004/05	2005/06	2004/05	2005/06	2004/05	2005/06	
<b>A' ΔΗΜΟΣΙΑ ΕΚΠΑΙΔΕΥΣΗ<sup>(1)</sup>—A. PUBLIC SCHOOLS<sup>(1)</sup></b>							
<b>Σύνολο</b> .....	<b>5.397</b>	<b>5.842</b>	<b>261</b>	<b>287</b>	<b>1.827</b>	<b>2.091</b>	<b>Total</b>
<i>Κατά βαθμίδα εκπαίδευσης—By education level</i>							
Νηπιαγωγεία .....	227	237	47	52	71	84	Nursery schools
Δημοτικά σχολεία .....	2.349	2.487	119	136	816	884	Primary schools
Ενιαίες μονάδες .....	530	454	24	20	168	145	Unified units
Γυμνάσια .....	176	181	7	7	107	113	High schools
Λύκεια .....	110	111	5	5	37	68	Lycea
Τεχνικά – επαγγελματικά εκπαιδευτήρια	128	237	4	7	51	90	Technical – vocational schools
Άλλο είδος .....	303	291	7	7	54	48	Other units of special programmes
Εργαστήρια ειδικής επαγγελματικής εκπαίδευσης και κατάρτισης	1.267	1.613	45	50	444	578	Workshops of special vocational edu- cation and training
Αδιαβάθμητες επαγγελματικές σχολές .	307	231	3	3	79	81	Not classified vocational schools
<i>Κατά είδος μειονεξίας των μαθητών—By kind of disability</i>							
Κωφοί και βαρήκοοι .....	436	441	.	.	.	.	Totally or partly deaf
Τυφλοί ή αμβλύωπες .....	68	88	.	.	.	.	Blind or with amblyopia
Με κινητικά προβλήματα .....	503	469	.	.	.	.	Bodily deficient
Με πνευματική καθυστέρηση .....	2.524	2.654	.	.	.	.	Mentally deficient
Με συναισθηματικά – κοινωνικά και ψυχολογικά προβλήματα	216	253	.	.	.	.	With emotional – social and psycholo- gical problems
Με μαθησιακές δυσκολίες .....	370	436	.	.	.	.	With learning difficulties
Με αυτισμό .....	732	844	.	.	.	.	Autistic
Με πολλαπλές αναπηρίες .....	548	657	.	.	.	.	With multiple disfunctions
<b>B' ΙΔΙΩΤΙΚΗ ΕΚΠΑΙΔΕΥΣΗ—B. PRIVATE SCHOOLS</b>							
<b>Σύνολο</b> .....	<b>2.936</b>	<b>2.789</b>	<b>55</b>	<b>53</b>	<b>226</b>	<b>253</b>	<b>Total</b>
<i>Κατά βαθμίδα εκπαίδευσης—By education level</i>							
Νηπιαγωγεία .....	—	—	—	—	—	—	Nursery schools
Δημοτικά σχολεία .....	52	—	1	—	4	—	Primary schools
Ενιαίες μονάδες .....	—	—	—	—	—	—	Unified units
Γυμνάσια .....	—	—	—	—	—	—	High schools
Λύκεια .....	—	—	—	—	—	—	Lycea
Τεχνικά – επαγγελματικά εκπαιδευτήρια	40	26	2	1	3	—	Technical – vocational schools
Άλλο είδος .....	2.111	1.888	39	37	176	142	Other units of special programmes
Εργαστήρια ειδικής επαγγελματικής εκπαίδευσης και κατάρτισης	271	417	5	7	34	47	Workshops of special vocational edu- cation and training
Αδιαβάθμητες επαγγελματικές σχολές .	462	458	8	8	9	64	Not classified vocational schools
<i>Κατά είδος μειονεξίας των μαθητών—By kind of disability</i>							
Κωφοί και βαρήκοοι .....	27	29	.	.	.	.	Totally or partly deaf
Τυφλοί ή αμβλύωπες .....	2	—	.	.	.	.	Blind or with amblyopia
Με κινητικά προβλήματα .....	422	104	.	.	.	.	Bodily deficient
Με πνευματική καθυστέρηση .....	1.571	1.652	.	.	.	.	Mentally deficient
Με συναισθηματικά – κοινωνικά και ψυχολογικά προβλήματα	285	215	.	.	.	.	With emotional – social and psycholo- gical problems
Με μαθησιακές δυσκολίες .....	109	52	.	.	.	.	With learning difficulties
Με αυτισμό .....	266	475	.	.	.	.	Autistic
Με πολλαπλές αναπηρίες .....	254	262	.	.	.	.	With multiple disfunctions

(1) Δεν έχουν συμπεριληφθεί οι μαθητές των ειδικών τάξεων του δημοτικού, οι οποίοι ανέρχονται σε 13.188 (1.128 ειδικές τάξεις) για το σχολικό έτος 2004/05 και 13.618 (1.215 ειδικές τάξεις) για το σχολικό έτος 2005/06.

(1) Excluding primary education pupils who attended special classes, thus 13.188 (1.128 special classes) for the school year 2004/05 and 13.618 (1.215 special classes) for the school year 2005/06.

**VI: 17. Παλιννοστούντες και αλλοδαποί μαθητές, κατά βαθμίδα εκπαίδευσης.**  
**Σχολικά έτη 2004/05 και 2005/06**  
**Repatriated and foreign pupils/students, by education level.**  
**School years 2004/05 and 2005/06**

Βαθμίδα εκπαίδευσης	2004/05	2005/06	Education level
<b>Πρωτοβάθμια εκπαίδευση</b>			<b>Primary education</b>
<i>Δημοτικά</i>			<i>Primary schools</i>
Παλιννοστούντες .....	6.922	5.847	Repatriated
Αλλοδαποί .....	53.692	56.797	Foreign
<b>Δευτεροβάθμια εκπαίδευση</b>			<b>Secondary education</b>
<i>Γυμνάσια</i>			<i>High schools</i>
Παλιννοστούντες .....	9.818	8.045	Repatriated
Αλλοδαποί .....	24.251	26.360	Foreign
<i>Γενικά λύκεια</i>			<i>General lycea</i>
Παλιννοστούντες .....	5.494	5.873	Repatriated
Αλλοδαποί .....	5.721	7.103	Foreign
<i>Δευτεροβάθμια τεχνική – επαγγελματική και εκκλησιαστική εκπαίδευση</i>			<i>Second-level technical – vocational and ecclesiastic education</i>
Παλιννοστούντες .....	6.514	6.470	Repatriated
Αλλοδαποί .....	7.209	8.189	Foreign





## VII. ΔΙΚΑΙΟΣΥΝΗ—JUSTICE

Αναλυτικά στοιχεία σχετικά με τη Δικαιοσύνη (Πολιτική, Εγκληματολογική και Σωφρονιστική) δημοσιεύονται στην ετήσια έκδοση της Γ.Γ.ΕΣΥΕ «Στατιστική της Δικαιοσύνης».

Πληροφορίες που αφορούν στις πηγές και τον τρόπο συλλογής των δημοσιευόμενων στοιχείων παρέχονται κατωτέρω:

1. Για τις πολιτικές αποφάσεις που εκδίδονται από τα Ειρηνοδικεία, Πρωτοδικεία και Εφετεία, αποστέλλονται στο Τμήμα Στατιστικών Δικαιοσύνης και Δημόσιας Τάξης της Γ.Γ.ΕΣΥΕ στατιστικά δελτία ή πίνακες, τα ερωτήματα των οποίων έχουν συμπληρωθεί από τους δικαστές ή γραμματείς των οικείων δικαστηρίων.

2. Τα στοιχεία που αφορούν στις συμβολαιογραφικές πράξεις που συνάπτονται, τα διαμαρτυρικά που συντάσσονται, καθώς και τις πράξεις που καταχωρούνται στα Υποθηκοφυλακεία, συγκεντρώνονται σε ετήσιους στατιστικούς πίνακες που υποβάλλονται από τους Συμβολαιογράφους και τους Υποθηκοφύλακες.

3. Για τους τελεσιδίκως καταδικασθέντες για κακούργημα ή πλημμέλημα, όλα τα ποινικά δικαστήρια αποστέλλουν ανά τρίμηνο στατιστικά δελτία, τα οποία συμπληρώνουν οι γραμματείς των δικαστηρίων.

4. Τα στοιχεία που αφορούν στα διαπραχθέντα αδικήματα συγκεντρώνονται από το Τμήμα Στατιστικών Δικαιοσύνης και Δημόσιας Τάξης της Γ.Γ.ΕΣΥΕ, το οποίο είναι αρμόδιο για την επεξεργασία και πινακοποίηση των στοιχείων αυτών.

5. Τέλος, οι διευθύνοντες τα σωφρονιστικά καταστήματα αποστέλλουν κάθε τρίμηνο τα στατιστικά δελτία των κρατουμένων (καταδίκων – υποδίκων) που εξήλθαν κατά τη διάρκεια του τριμήνου αναφοράς των στοιχείων. Τα στατιστικά δελτία των κρατουμένων (καταδίκων – υποδίκων) που παρέμειναν στις φυλακές την 31η Δεκεμβρίου, αποστέλλονται στη Γ.Γ.ΕΣΥΕ μέσα στον επόμενο μήνα Ιανουάριο.

Detailed data on Judicial Statistics (Civil Justice, Criminal and Reformatory Statistics) are published in the NSSG's annual issue "Justice Statistics".

Certain information on the sources and the collection methods of data is given below:

1. For decrees issued by the Magistrate's Court, the Courts of First Instance and the Courts of Appeal, relative returns or tables, duly completed by the Magistrate in charge of the case or the secretary of the court, are forwarded to the Justice and Public Order Statistics Section of the NSSG.

2. Data on the notarial acts executed, on the number of protests and the deeds registered in the Mortgage Registry are collected through statistical tables, annually, submitted by the Notaries and the Registrars of Mortgages in the Country.

3. All penal courts in the Country provide quarterly statistical returns, completed by the competent secretaries regarding all persons finally sentenced for indictable offence or crime.

4. The data on committed offences are collected by the Justice and Public Order Statistics Section of the NSSG, which is responsible for their elaboration and tabulation.

5. At the end of each quarter statistical returns are completed under the supervision of the directors of prisons and reformatories regarding the detained persons (convicts and prisoners awaiting trial) discharged during the quarter concerned. On 31st December the statistical returns of detained persons (convicts and prisoners awaiting trial) remaining in the prisons of the Country are forwarded to the NSSG within the next month January.



## Α' ΠΟΛΙΤΙΚΗ ΔΙΚΑΙΟΣΥΝΗ—A. CIVIL JUSTICE

## VII: 1. Εργασίες δικαστηρίων: 2002 – 2006

## Proceedings of courts: 2002 – 2006

Έτος Year	Εκδοθείσες αποφάσεις—Decisions issued by			Συναφθείσες συμβολαιογραφικές πράξεις Notarial acts executed	Καταχωρηθείσες πράξεις σε υποθηκοφυλακεία Deeds registered in the Mortgage Registry
	Ειρηνοδικείων Magistrate's Courts	Πρωτοδικείων Courts of First Instance	Εφετείων Courts of Appeal		
2002 .....	82.169	53.255	6.632	1.118.023	925.106
2003 .....	75.220	50.686	6.679	1.151.448	891.245
2004 .....	78.229	49.893	7.117	1.114.479	947.610
2005 .....	87.719	53.291	7.663	1.310.280	1.113.758
2006 .....	84.410	56.689	6.688	1.210.705	1.148.131

VII: 2. Εισαχθείσες προς κρίση υποθέσεις στα Ειρηνοδικεία, φύσεως ιδιωτικού δικαίου,  
και εκδοθείσες αποφάσεις, κατά διαδικασία: 2002 – 2006

## Private law cases presented at the Magistrate's Court and issued decisions, by proceedings: 2002 – 2006

Έτος Year	Εισαχθείσες προς κρίση υποθέσεις Cases presented		Εκδοθείσες αποφάσεις—Decisions issued						
	Τακτικής διαδικασίας Regular proceedings	Διαδικασίας μικροδια- φορών Minor differences proceedings	Σύνολο Total	Τακτικής διαδικασίας Regular proceedings	Διαδικασίας μικροδια- φορών Minor differences proceedings	Διαδικασίας συναλλαγ- ματικών Drafts proceedings	Διαδικασίας προσωρινών μέτρων Injunction proceedings	Διαδικασίας εξώσεων Eviction proceedings	Άλλων ειδικών διαδικασιών Other special proceedings
2002 .....	177.736	37.061	82.169	23.228	13.252	2.910	15.383	6.313	21.083
2003 .....	183.253	36.614	75.220	20.968	8.870	3.055	16.112	5.561	20.654
2004 .....	203.777	37.406	78.229	20.703	10.135	4.337	16.478	6.476	20.100
2005 .....	225.101	33.069	87.719	23.397	10.360	4.924	18.241	7.183	23.614
2006 .....	240.719	29.814	84.410	22.477	8.711	3.571	17.950	6.488	25.213

VII: 3. Εκδοθείσες αποφάσεις ιδιωτικού δικαίου από τα Πρωτοδικεία,  
κατά περιφέρειες Εφετείων: 2002 – 2006

## Private law decisions issued by the Court of First Instance, by districts of Courts of Appeal: 2002 – 2006

Περιφέρειες Εφετείων	2002	2003	2004	2005	2006	Districts of Courts of Appeal
<b>Σύνολο .....</b>	<b>53.255</b>	<b>50.686</b>	<b>49.893</b>	<b>53.291</b>	<b>56.689</b>	<b>Total</b>
Αθηνών .....	16.402	16.065	14.173	15.498	19.325	Athens
Αιγαίου .....	1.275	1.311	1.335	1.468	1.081	Egeo
Δυτικής Μακεδονίας .....	1.197	1.137	1.165	1.133	1.043	Western Makedonia
Δωδεκανήσου .....	1.356	1.194	1.009	859	837	Dodekanissos
Θεσσαλονίκης .....	10.548	9.551	9.549	10.441	10.267	Thessaloniki
Θράκης .....	3.103	3.086	3.130	3.090	3.068	Thraci
Ιωαννίνων .....	1.134	857	1.076	1.248	641	Ioannina
Καλαμάτας <sup>(1)</sup> .....	.	.	.	747	859	Kalamata <sup>(1)</sup>
Κέρκυρας .....	650	721	836	990	884	Kerkyra
Κρήτης .....	3.454	3.466	3.760	3.871	4.134	Kriti
Λαμίας .....	463	495	481	372	326	Lamia
Λάρισσας .....	3.449	3.268	3.139	3.368	3.545	Larissa
Ναυπλίου .....	2.807	2.728	2.619	2.276	2.326	Nafplio
Πατρών .....	4.142	4.095	4.091	4.095	4.173	Patra
Πειραιώς .....	3.275	2.712	3.530	3.835	4.180	Pireas

(1) Το Εφετείο Καλαμάτας λειτουργεί από το 2005.

(1) The Court of Appeal in Kalamata has operated since 2005.

**VII: 4. Εκδοθείσες οριστικές αποφάσεις διαζυγίων, κατά λόγο διαζυγίου, υπαιτιότητα και διάρρηξη λυθέντος γάμου: 2002 – 2006**

**Divorces by grounds for divorce, by party against whom issued and duration of dissolved marriage: 2002 – 2006**

	2002	2003	2004	2005	2006	
<b>Σύνολο</b> .....	<b>11.080</b>	<b>12.033</b>	<b>12.307</b>	<b>13.494</b>	<b>13.218</b>	<b>Total</b>
<i>α) Λόγοι διαζυγίου:</i>						<i>a) Grounds for divorce:</i>
Ισχυρός κλονισμός { Μουχία Κακόβουλη εγκατάλειψη Ν. 1329/83 Υπερτετραετής διάσταση Άλλοι νόμιμοι λόγοι .....	— 32 2.662 687	— 79 2.340 1.325	— 61 2.437 1.490	— 23 2.407 1.449	— 94 2.410 1.254	Serious impairment { Adultery Malicious desertion L. 1329/83 Break of matrimonial bonds for more than 4 years Other legal grounds
Συνεναυτικό Δε δηλώθηκε αιτία .....	7.641 58	8.249 40	8.276 43	9.575 40	9.436 24	By mutual consent Grounds, not declared
<i>β) Υπαιτιότητα:</i>						<i>b) Divorce issued against:</i>
Του άνδρα Της γυναίκας Και των δύο .....	306 221 10.553	620 468 10.945	644 509 11.154	607 497 12.390	552 467 12.199	Husband Wife Both
<i>γ) Διάρρηξη λυθέντος γάμου:</i>						<i>c) Duration of dissolved marriage:</i>
Μέχρι 2 έτη 2 – 5 » 5 – 10 » 10 έτη και άνω Δε δηλώθηκε η διάρκεια γάμου .....	38 1.715 2.899 6.205 223	42 1.951 3.134 6.724 182	45 1.798 3.166 7.102 196	40 2.151 3.270 7.803 230	69 1.979 3.260 7.576 334	Up to 2 years 2 – 5 » 5 – 10 » 10 years and over Duration, not declared

**VII: 5. Κηρυχθείσες πτωχεύσεις, κατά ιδιότητα πτωχευσάντων: 2002 – 2006**

**Bankruptcies, by category of bankrupts: 2002 – 2006**

Έτος—Year	Σύνολο Total	Κηρυχθείσες πτωχεύσεις—Bankruptcies declared		
		Ατομικών επιχειρήσεων Individual enterprises	Προσωπικών εταιρειών Personal partnerships	Απόσσωπων εταιρειών Non-personal partnerships
2002 .....	576	277	78	221
2003 .....	516	233	66	217
2004 .....	569	275	50	244
2005 .....	612	280	58	274
2006 .....	532	256	52	224

**VII: 6. Κηρυχθείσες πτωχεύσεις, κατά ιδιότητα πτωχευόντων και κλάδος οικονομικής δραστηριότητας: 2000 – 2006**

Κλάδος οικονομικής δραστηριότητας	Κηρυχθείσες πτωχεύσεις—													
	Σύνολο Total							Ατομικών επιχειρήσεων Individual enterprises						
	2000	2001	2002	2003	2004	2005	2006	2000	2001	2002	2003	2004	2005	2006
<b>Σύνολο</b> .....	<b>805</b>	<b>700</b>	<b>576</b>	<b>516</b>	<b>569</b>	<b>612</b>	<b>532</b>	<b>394</b>	<b>336</b>	<b>277</b>	<b>233</b>	<b>275</b>	<b>280</b>	<b>256</b>
<b>Γεωργία – Κτηνοτροφία – Δάση – Ορυχεία κλπ.</b>	<b>7</b>	<b>4</b>	<b>5</b>	<b>13</b>	<b>15</b>	<b>2</b>	<b>3</b>	<b>2</b>	<b>—</b>	<b>2</b>	<b>2</b>	<b>2</b>	<b>—</b>	<b>—</b>
Γεωργία .....	5	1	3	8	11	1	2	2	—	1	1	2	—	—
Μεταλλεία .....	—	—	—	1	2	—	—	—	—	—	1	—	—	—
Λατομεία .....	2	3	2	4	2	1	1	—	—	1	—	—	—	—
<b>Βιομηχανία – Βιοτεχνία</b> .....	<b>195</b>	<b>175</b>	<b>106</b>	<b>93</b>	<b>107</b>	<b>140</b>	<b>120</b>	<b>69</b>	<b>58</b>	<b>36</b>	<b>36</b>	<b>43</b>	<b>35</b>	<b>41</b>
Ειδών διατροφής, ποτών και καπνού ..	18	30	8	9	20	15	17	5	9	1	4	10	1	11
Υφαντικών ειδών .....	15	10	6	8	7	13	6	3	2	—	1	2	1	1
Ειδών υπόδησης, ενδυμασίας κλπ. ....	57	59	32	26	36	37	34	29	32	13	17	17	13	10
Εύλου και φελλού .....	7	5	3	2	1	1	6	5	1	2	—	—	1	2
Επίπλων .....	9	8	6	4	4	8	3	4	4	2	1	2	5	1
Χάρτου .....	5	3	2	2	1	7	4	1	2	—	1	1	—	1
Εκτυπώσεων και εκδόσεων .....	18	15	12	11	7	14	15	2	3	2	—	3	4	4
Ελαστικού και πλαστικών ειδών .....	12	8	2	7	6	5	2	3	1	1	3	2	1	—
Χημικών προϊόντων .....	5	5	4	3	2	7	5	—	—	1	—	—	2	2
Παραγωγών πετρελαίου και άνθρακα ..	2	—	—	—	—	—	—	—	—	—	—	—	—	—
Προϊόντων από μη μεταλλικά ορυκτά ..	10	4	2	5	3	2	1	3	—	—	1	1	—	1
Βασικών μεταλλουργικών προϊόντων ..	5	1	2	2	2	4	1	1	—	1	1	—	—	—
Τελικών προϊόντων από μέταλλο .....	25	18	14	8	14	19	19	13	3	5	5	5	7	7
Μηχανών και ηλεκτρικών μηχανών ....	4	3	2	4	1	5	2	—	—	2	1	—	—	—
Μεταφορικών μέσων .....	1	5	8	1	3	1	2	—	1	3	—	—	—	—
Λοιπές βιομηχανίες .....	2	1	3	1	—	2	3	—	—	3	1	—	—	1
<b>Κατασκευές</b> .....	<b>34</b>	<b>40</b>	<b>17</b>	<b>20</b>	<b>29</b>	<b>32</b>	<b>30</b>	<b>20</b>	<b>20</b>	<b>4</b>	<b>11</b>	<b>11</b>	<b>15</b>	<b>18</b>
Κατασκευές .....	34	40	17	20	29	32	30	20	20	4	11	11	15	18
<b>Εμπόριο – Εστιατόρια – Ξενοδοχεία</b> ...	<b>462</b>	<b>411</b>	<b>387</b>	<b>328</b>	<b>340</b>	<b>351</b>	<b>314</b>	<b>262</b>	<b>222</b>	<b>206</b>	<b>166</b>	<b>192</b>	<b>201</b>	<b>178</b>
Εμπόριο αυτοκινήτων οχημάτων .....	8	9	7	8	12	13	7	2	5	4	4	7	3	4
Συντήρηση και επισκευή αυτοκινήτων οχημάτων	8	3	9	5	5	3	2	7	3	5	4	4	2	1
Εμπόριο ανταλλακτικών και εξαρτημάτων αυτοκινήτων οχημάτων	18	7	8	11	4	3	7	10	2	6	5	1	3	3
Εμπόριο, συντήρηση και επισκευή μοτοσυκλετών και συναφών μερών και εξαρτημάτων	3	3	—	1	1	2	2	2	2	—	—	1	2	1
Λιανική πώληση καυσίμων για οχήματα	—	—	1	—	—	1	—	—	—	1	—	—	1	—
Χονδρικό εμπόριο έναντι αμοιβής ή βάσει σύμβασης	3	—	2	2	3	—	1	2	—	—	—	2	—	1
Χονδρικό εμπόριο ακατέργαστων αγροτικών προϊόντων και ζώντων ζώων	3	3	—	6	7	5	4	2	1	—	1	4	3	1
Χονδρικό εμπόριο τροφίμων, ποτών και καπνού	19	22	21	15	20	10	16	3	3	2	2	3	1	4

**Bankruptcies reported, by type of bankrupts and branch of economic activity: 2000 – 2006**

Bankruptcies reported														Branch of economic activity
Προσωπικών εταιρειών Personal partnerships							Απόσπλων εταιρειών Non-personal partnerships							
2000	2001	2002	2003	2004	2005	2006	2000	2001	2002	2003	2004	2005	2006	
<b>99</b>	<b>105</b>	<b>78</b>	<b>66</b>	<b>50</b>	<b>58</b>	<b>52</b>	<b>312</b>	<b>259</b>	<b>221</b>	<b>217</b>	<b>244</b>	<b>274</b>	<b>224</b>	<b>Total</b>
<b>1</b>	<b>1</b>	<b>1</b>	<b>6</b>	—	—	<b>2</b>	<b>4</b>	<b>3</b>	<b>2</b>	<b>5</b>	<b>13</b>	<b>2</b>	<b>1</b>	<b>Agriculture – Livestock – Forestry – Mining, etc.</b>
—	—	—	2	—	—	1	3	1	2	5	9	1	1	Agriculture
—	—	—	—	—	—	—	—	—	—	—	2	—	—	Mines
1	1	1	4	—	—	1	1	2	—	—	2	1	—	Quarries
<b>24</b>	<b>30</b>	<b>13</b>	<b>8</b>	<b>17</b>	<b>18</b>	<b>13</b>	<b>102</b>	<b>87</b>	<b>57</b>	<b>49</b>	<b>47</b>	<b>87</b>	<b>66</b>	<b>Manufacturing – Handicraft</b>
2	9	2	2	6	3	1	11	12	5	3	4	11	5	Food, beverages and tobacco manufacturing industries
2	2	3	2	—	2	—	10	6	3	5	5	10	5	Manufacture of textiles
10	4	4	—	3	6	5	18	23	15	9	16	18	19	Manufacture of footwear, other wearing apparel and made-up textile goods
—	2	—	1	—	—	2	2	2	1	1	1	—	2	Manufacture of wood and cork
1	2	3	—	2	1	—	4	2	1	3	—	2	2	Manufacture of furniture
1	—	—	—	—	—	—	3	1	2	1	—	7	3	Manufacture of paper
4	2	1	—	—	1	1	12	10	9	11	4	9	10	Printing and publishing
—	1	—	—	—	—	1	9	6	1	4	4	4	1	Manufacture of rubber and plastic products
—	—	—	1	—	—	—	5	5	3	2	2	5	3	Chemical industries
—	—	—	—	—	—	—	2	—	—	—	—	—	—	Manufacture of petroleum and coal derivatives
1	—	—	1	1	—	—	6	4	2	3	1	2	—	Manufacture of non-metallic mineral products
1	1	—	—	—	2	—	3	—	1	1	2	2	1	Basic metal industries
1	6	—	1	5	3	3	11	9	9	2	4	9	9	Manufacture of metal products, except machinery and transport equipment
—	—	—	—	—	—	—	4	3	—	3	1	5	2	Manufacture of machinery and electrical machinery
1	—	—	—	—	—	—	—	4	5	1	3	1	2	Manufacture of transport equipment
—	1	—	—	—	—	—	2	—	—	—	—	2	2	Other industries
<b>4</b>	<b>10</b>	<b>1</b>	—	<b>2</b>	<b>3</b>	<b>1</b>	<b>10</b>	<b>10</b>	<b>12</b>	<b>9</b>	<b>16</b>	<b>14</b>	<b>11</b>	<b>Construction</b>
4	10	1	—	2	3	1	10	10	12	9	16	14	11	Construction
<b>61</b>	<b>63</b>	<b>61</b>	<b>46</b>	<b>28</b>	<b>32</b>	<b>31</b>	<b>139</b>	<b>126</b>	<b>120</b>	<b>116</b>	<b>120</b>	<b>118</b>	<b>105</b>	<b>Commerce – Restaurants – Hotels</b>
—	—	1	—	1	1	—	6	4	2	4	4	9	3	Sale of motor vehicles
—	—	2	1	1	—	—	1	—	2	—	—	1	1	Maintenance and repair of motor vehicles
2	1	1	1	—	—	1	6	4	1	5	3	—	3	Sale of motor vehicles parts and accessories
—	1	—	—	—	—	—	1	—	—	1	—	—	1	Sale, maintenance and repair of motor-cycles and related parts and accessories
—	—	—	—	—	—	—	—	—	—	—	—	—	—	Retail sale of automotive fuel
—	—	—	—	—	—	—	1	—	2	2	1	—	—	Wholesale on a fee or contract basis
1	—	—	2	2	—	1	—	2	—	3	1	2	2	Wholesale of agricultural materials and live animals
4	6	4	1	1	1	1	12	13	15	12	16	8	11	Wholesale of food, beverages and tobacco

Πίνακας VII: 6. Συνέχεια

Κλάδος οικονομικής δραστηριότητας	Κηρυχθείσες πτωχεύσεις—													
	Σύνολο Total							Ατομικών επιχειρήσεων Individual enterprises						
	2000	2001	2002	2003	2004	2005	2006	2000	2001	2002	2003	2004	2005	2006
Χονδρικό εμπόριο ειδών οικιακής χρήσης	19	19	16	31	18	20	19	7	7	1	3	4	4	2
Χονδρικό εμπόριο μη αγροτικών ενδιάμεσων προϊόντων, απορριμμάτων και υπολειμμάτων	14	20	19	12	20	20	14	6	9	2	2	7	7	3
Χονδρικό εμπόριο μηχανημάτων και εξοπλισμού	7	6	6	12	4	13	12	2	2	—	1	1	3	3
Άλλο χονδρικό εμπόριο . . . . .	—	8	2	2	4	5	2	—	1	—	—	—	—	2
Λιανικό εμπόριο σε μη ειδικευμένα καταστήματα	16	30	11	16	12	13	18	7	8	6	7	6	5	9
Λιανικό εμπόριο τροφίμων, ποτών και καπνού σε ειδικευμένα καταστήματα	71	61	60	27	39	33	30	40	39	42	18	26	24	18
Λιανικό εμπόριο φαρμακευτικών και ιατρικών προϊόντων, καλλυντικών και ειδών τουαλέτας	9	4	8	11	5	6	8	5	4	7	5	3	5	8
Λιανικό εμπόριο καινούριων ειδών σε ειδικευμένα καταστήματα	161	133	125	109	113	115	91	105	78	80	78	81	84	64
Άλλο λιανικό εμπόριο καινούριων ειδών σε ειδικευμένα καταστήματα	38	24	25	19	24	29	25	24	16	17	14	11	18	17
Λιανικό εμπόριο μεταχειρισμένων ειδών σε καταστήματα	1	3	—	—	—	1	2	1	2	—	—	—	—	2
Λιανικό εμπόριο που δε διενεργείται σε καταστήματα	—	4	4	1	2	1	2	—	4	4	1	2	—	—
Επισκευή ειδών ατομικής και οικιακής χρήσης	1	—	—	—	1	—	—	1	—	—	—	1	—	—
Εστιατόρια και ξενοδοχεία . . . . .	63	52	63	40	46	58	52	36	36	29	21	28	36	35
<b>Μεταφορές – Αποθηκεύσεις . . . . .</b>	<b>31</b>	<b>13</b>	<b>22</b>	<b>15</b>	<b>22</b>	<b>24</b>	<b>20</b>	<b>8</b>	<b>6</b>	<b>7</b>	<b>3</b>	<b>8</b>	<b>8</b>	<b>9</b>
Μεταφορές – Αποθηκεύσεις . . . . .	31	13	22	15	22	24	20	8	6	7	3	8	8	9
<b>Χρηματοπιστωτικοί Οργανισμοί – Ασφάλειες – Διαχείριση Ακίνητης Περιουσίας</b>	<b>32</b>	<b>26</b>	<b>14</b>	<b>22</b>	<b>30</b>	<b>39</b>	<b>32</b>	<b>12</b>	<b>12</b>	<b>9</b>	<b>4</b>	<b>10</b>	<b>13</b>	<b>6</b>
Τράπεζες – ασφάλειες – συνταξ/κά ταμεία	5	5	3	3	8	7	4	1	2	2	1	3	4	2
Εκμισθώσεις – διαχείριση ακίνητης περιουσίας	27	21	11	19	22	32	28	11	10	7	3	7	9	4
<b>Εκπαίδευση – Υγεία . . . . .</b>	<b>4</b>	<b>6</b>	<b>7</b>	<b>4</b>	<b>4</b>	<b>1</b>	<b>2</b>	<b>1</b>	<b>1</b>	<b>2</b>	<b>—</b>	<b>—</b>	<b>—</b>	<b>—</b>
Εκπαίδευση . . . . .	3	3	4	3	3	—	2	1	—	2	—	—	—	—
Υγεία – κοινωνική μέριμνα . . . . .	1	3	3	1	1	1	—	—	1	—	—	—	—	—
<b>Δραστηριότητες παροχής υπηρεσιών</b>	<b>14</b>	<b>7</b>	<b>12</b>	<b>8</b>	<b>13</b>	<b>17</b>	<b>9</b>	<b>6</b>	<b>3</b>	<b>7</b>	<b>4</b>	<b>3</b>	<b>7</b>	<b>2</b>
Δραστηριότητες παροχής υπηρεσιών . .	14	7	12	8	13	17	9	6	3	7	4	3	7	2
<b>Δε δήλωσαν . . . . .</b>	<b>26</b>	<b>18</b>	<b>6</b>	<b>13</b>	<b>9</b>	<b>6</b>	<b>2</b>	<b>14</b>	<b>14</b>	<b>4</b>	<b>7</b>	<b>6</b>	<b>1</b>	<b>2</b>

Table VII: 6. Continued

Bankruptcies reported														Branch of economic activity
Προσωπικών εταιριών Personal partnerships							Απρόσωπων εταιριών Non-personal partnerships							
2000	2001	2002	2003	2004	2005	2006	2000	2001	2002	2003	2004	2005	2006	
2	2	3	2	1	1	7	10	10	12	26	13	15	10	Wholesale of household goods
2	1	5	2	2	2	2	6	10	12	8	11	11	9	Wholesale of non-agricultural intermediate products, waste and scrap
1	1	—	1	1	—	—	4	3	6	10	2	10	9	Wholesale of machinery and equipment
—	3	—	—	—	1	—	—	4	2	2	4	4	—	Other wholesale
3	9	1	3	1	3	3	6	13	4	6	5	5	6	Retail sale in non-specialized stores
12	9	8	4	6	1	5	19	13	10	5	7	8	7	Retail sale of food beverages and tobacco in specialized stores
2	—	—	1	1	1	—	2	—	1	5	1	—	—	Retail sale of pharmaceutical and medical goods, cosmetic and toilet articles
22	22	22	17	6	13	7	34	33	23	14	26	18	20	Retail sale of new goods in specialized stores
2	4	2	3	1	1	1	12	4	6	2	12	10	7	Other retail sale of new goods in specialized stores
—	—	—	—	—	—	—	—	1	—	—	—	1	—	Retail sale of second-hand goods in stores
—	—	—	—	—	—	—	—	—	—	—	—	1	2	Retail sale, not in stores
—	—	—	—	—	—	—	—	—	—	—	—	—	—	Repair of personal and household goods
8	4	12	8	4	7	3	19	12	22	11	14	15	14	Restaurants and hotels
<b>2</b>	—	<b>1</b>	<b>1</b>	—	<b>1</b>	<b>2</b>	<b>21</b>	<b>7</b>	<b>14</b>	<b>11</b>	<b>14</b>	<b>15</b>	<b>9</b>	<b>Transport – Storage</b>
2	—	1	1	—	1	2	21	7	14	11	14	15	9	Transport – Storage
<b>3</b>	<b>1</b>	—	<b>2</b>	<b>1</b>	<b>2</b>	<b>2</b>	<b>17</b>	<b>13</b>	<b>5</b>	<b>16</b>	<b>19</b>	<b>24</b>	<b>24</b>	<b>Financial intermediation – Insurance – Real estate activities</b>
—	—	—	—	1	—	—	4	3	1	2	4	3	2	Banking – insurance – pension funding
3	1	—	2	—	2	2	13	10	4	14	15	21	22	Renting – management of real estate
<b>1</b>	—	<b>1</b>	—	<b>1</b>	—	—	<b>2</b>	<b>5</b>	<b>4</b>	<b>4</b>	<b>3</b>	<b>1</b>	<b>2</b>	<b>Education – Health</b>
1	—	1	—	1	—	—	1	3	1	3	2	—	2	Education
—	—	—	—	—	—	—	1	2	3	1	1	1	—	Health – social work
<b>2</b>	—	—	—	<b>1</b>	<b>2</b>	<b>1</b>	<b>6</b>	<b>4</b>	<b>5</b>	<b>4</b>	<b>9</b>	<b>8</b>	<b>6</b>	<b>Service activities</b>
2	—	—	—	1	2	1	6	4	5	4	9	8	6	Service activities
<b>1</b>	—	—	<b>3</b>	—	—	—	<b>11</b>	<b>4</b>	<b>2</b>	<b>3</b>	<b>3</b>	<b>5</b>	—	<b>Not declared</b>

**VII: 7. Συναφθείσες συμβολαιογραφικές πράξεις, κατά αντικείμενο, και αξία χρησιμοποιηθέντος χαρτοσήμου: 2002 – 2006**

**Executed notarial acts, by object, and value of stamp: 2002 – 2006**

Αντικείμενο συμβολαιογραφικής πράξης	2002	2003	2004	2005	2006	Object of notarial acts
<b>Σύνολο</b> .....	<b>1.118.023</b>	<b>1.151.448</b>	<b>1.114.479</b>	<b>1.310.280</b>	<b>1.210.705</b>	<b>Total</b>
Καταθέσεις κατασχετηρίων εκθέσεων ..	25.150	23.824	20.008	22.484	23.619	Distrain reports deposited
Πλειστηριασμοί .....	4.347	4.259	3.404	4.382	4.728	Auctions
Διαμαρτυρικά .....	10.083	8.354	6.958	7.453	6.548	Protests
Διαθήκες .....	24.794	24.310	25.924	28.146	26.611	Wills and testaments
Συστάσεις εταιρειών .....	4.510	4.466	4.010	4.549	5.019	Foundation of companies
Διαλύσεις εταιρειών .....	1.140	1.173	1.319	1.120	1.048	Dissolution of companies
Αγοραπωλησίες ακινήτων .....	158.599	149.629	165.988	215.148	172.897	Real estate transactions
Αγοραπωλησίες αυτοκινήτων .....	6.603	5.196	5.366	5.259	3.790	Car transactions
Δωρεές αιτία θανάτου .....	1.279	1.391	1.532	2.068	57.516	Donations in prospect of death
Δωρεές εν ζωή .....	40.033	44.920	46.447	58.254	1.138	Donations in life
Γονικές παροχές .....	70.399	89.068	83.641	120.801	112.802	Parental grants
Δάνεια .....	1.929	1.778	2.380	1.281	1.504	Loans
Πληρεξούσια .....	346.663	358.001	315.310	347.755	324.770	Acts of procuration
Άλλες πράξεις .....	422.494	435.079	432.192	491.580	468.715	Other acts
<i>Αξία χαρτοσήμου (χιλιάδες ευρώ)</i>	<i>5.457</i>	<i>4.646</i>	<i>4.349</i>	<i>20.674</i>	<i>7.168</i>	<i>Value of stamp (thousand euro)</i>

**VII: 8. Εργασίες Υποθηκοφυλακείων: 2002 – 2006**

**Proceedings of Mortgage Registries: 2002 – 2006**

*Δικαιώματα σε χιλιάδες ευρώ*

*Duties in thousand euro*

'Ετος Year	Σύνολο—Total		Από αυτές:—Thereof:							
	Αριθμός πράξεων Number of deeds	Δικαιώματα Duties	Υποθήκες Mortgages		Μεταγραφές Registrations		Διεκδικήσεις Claims		Κατασχέσεις Confiscations	
			Αριθμός Number	Δικαιώματα Duties	Αριθμός Number	Δικαιώματα Duties	Αριθμός Number	Δικαιώματα Duties	Αριθμός Number	Δικαιώματα Duties
2002 .....	925.106	116.990	244.149	63.810	593.367	48.202	35.600	1.492	51.990	3.486
2003 .....	891.245	138.650	237.867	77.501	575.221	54.714	34.662	1.585	43.495	4.850
2004 .....	947.610	152.745	257.319	86.913	629.543	60.305	20.469	1.522	40.279	4.005
2005 .....	1.113.758	215.735	324.609	132.028	718.917	79.481	25.785	871	44.447	3.355
2006 .....	1.148.131	264.802	350.758	167.609	726.660	92.728	25.035	348	45.678	4.117





**Β΄ ΠΟΙΝΙΚΗ ΔΙΚΑΙΟΣΥΝΗ—B. CRIMINAL JUSTICE**  
**VII: 9. Διαπραχθέντα αδικήματα και καταδικασθέντες: 2000 – 2005**  
**Offences committed and persons sentenced: 2000 – 2005**

Έτος—Year	Σύνολο αδικημάτων Total offences	Αναλογία επί 100.000 ατόμων (1) Percentage over 100.000 persons	Κακουργήματα Crimes		Πλημμελήματα Indictable offences		Καταδικασθέντες για κακούργημα ή πλημμέλημα κατά το ίδιο έτος (2) Sentenced for crime or indictable offence
			Σύνολο Total	Αναλογία επί 100.000 ατόμων (1) Percentage over 100.000 persons	Σύνολο Total	Αναλογία επί 100.000 ατόμων (1) Percentage over 100.000 persons	
2000 .....	369.137	3.749	4.444	45	364.693	3.704	58.816
2001 .....	439.629	4.308	4.867	48	434.762	4.260	59.262
2002 .....	441.138	4.304	4.695	46	436.443	4.258	66.061
2003 .....	441.839	4.293	5.131	50	436.708	4.243	73.161
2004 .....	405.627	3.928	5.350	52	400.277	3.876	74.188
2005 .....	455.952	4.436	5.672	55	450.280	4.381	56.923

(1) Υπολογίζεται η αναλογία επί του εκτιμώμενου πληθυσμού ηλικίας 7 ετών και άνω, την 30ή Ιουνίου του αντίστοιχου έτους.

(2) Μεταξύ της διάπραξης του αδικήματος και της έκδοσης τελεσίδικης καταδικαστικής απόφασης παρεμβάλλεται, συνήθως, χρονικό διάστημα μεγαλύτερο του εξαμήνου.

(1) Mid-year estimates of population of 7 years and over.

(2) Between the committal of crime and the issue of definitive decision a six-month period usually intervenes.

**VII: 10. Καταδικασθέντες για πλημμέλημα ή κακούργημα: 2001 – 2005**  
**Persons sentenced for indictable offence or crime: 2001 – 2005**

Έτος—Year	Σύνολο Total	Άρρενες—Males		Θήλεις—Females	
		Αριθμός Number	Αναλογία % Percentage	Αριθμός Number	Αναλογία % Percentage
2001 .....	59.262	51.991	87,7	7.271	12,3
2002 .....	66.061	57.785	87,5	8.276	12,5
2003 .....	73.161	64.038	87,5	9.123	12,5
2004 .....	74.188	65.056	87,7	9.132	12,3
2005 .....	56.923	50.054	87,9	6.869	12,1

**VII: 11. Καταδικασθέντες για πλημμέλημα ή κακούργημα, κατά είδος επιβληθείσων ποινών και αναμορφωτικών ή θεραπευτικών μέτρων ανηλίκων: 2001 – 2005**

**Persons sentenced for indictable offence or crime, by type of penalty imposed and reformatory or corrective measures taken for juveniles: 2001 – 2005**

Επιβληθείσες ποινές και αναμορφωτικά ή θεραπευτικά μέτρα ανηλίκων Penalty imposed and reformatory or corrective measures taken for juveniles	2001	2002	2003	2004	2005
<b>Σύνολο καταδικασθέντων—Total .....</b>	<b>59.262</b>	<b>66.061</b>	<b>73.161</b>	<b>74.188</b>	<b>56.923</b>
Χρηματική ποινή—Fine .....	3.902	5.418	6.515	6.111	4.400
Φυλάκιση:—Sentence: .....	51.116	56.760	63.107	63.953	48.459
Μέχρι 3 μήνες—Up to 3 months .....	35.839	39.464	43.808	44.717	31.712
3 – 6 μήνες—months .....	7.710	9.075	9.935	9.753	8.012
6 – 12 μήνες—months .....	4.494	5.106	5.739	5.590	4.905
1 έτους και πλέον—year and over .....	3.073	3.115	3.625	3.893	3.830
Κάθειξις:—Imprisonment: .....	391	245	348	449	488
Πρόσκαιρη—Temporary .....	369	227	336	425	462
Ισόβια—Life .....	22	18	12	24	26
Περιορισμός εντός καταστημάτων:—Confined in: .....	124	115	68	195	106
Ψυχιατρικών—Mental asylum .....	31	7	16	16	10
Σωφρονιστικών—Reformatory institution .....	88	108	52	179	96
Αναμορφωτικά ή θεραπευτικά μέτρα ανηλίκων—Reformatory or corrective measures for juveniles .....	3.555	3.518	3.119	3.466	3.466
Δε δηλώθηκε η ποινή—Penalty, not declared .....	175	5	4	14	4

**VII: 12. Καταδικασθέντες για πλημμέλημα ή κακούργημα, κατά γενικές κατηγορίες αδικημάτων: 2002 – 2005**  
**Persons sentenced for indictable offence or crime, by general categories of offence: 2002 – 2005**

Αδικήματα	2002	2003	2004	2005	Offences
-----------	------	------	------	------	----------

*Απόλυτοι αριθμοί—Absolute numbers*

<b>Σύνολο</b> .....	<b>66.061</b>	<b>73.161</b>	<b>74.188</b>	<b>56.923</b>	<b>Total</b>
Κατά του προσώπου .....	4.014	4.482	4.786	3.751	Against the person
Κατά της τιμής .....	1.385	1.532	1.523	900	Against the honour
Κατά της περιουσίας .....	3.534	4.040	4.319	3.969	Against the property
Κοινώς επικίνδυνα εγκλήματα (κατά της ολότητας)	3.317	3.324	3.599	3.454	Against the community
Λοιπά αδικήματα του Ποινικού Κώδικα	1.424	1.824	1.931	1.770	All other offences of the Penal Code
Παραβάσεις Αγορανομικού Κώδικα ..	2.161	2.073	1.661	1.482	Transgressions of the Market Laws
Παραβάσεις Νομοθεσίας Εργατικής Πρόνοιας	6.834	7.523	7.255	4.385	Transgressions of the Labour Protection Laws
Παραβάσεις Νομοθεσίας περί Αυτοκινήτων	26.791	30.443	31.135	21.946	Transgressions of the Motor Vehicle Laws
Παραβάσεις λοιπών ειδικών Ποινικών Νόμων	16.119	17.455	17.624	14.906	Transgressions of all other Penal Laws
Αδικήματα Στρατιωτικού Ποινικού Κώδικα	482	465	355	360	Offences of the Martial Penal Code

*Αναλογία %—Percentage*

<b>Σύνολο</b> .....	<b>100,0</b>	<b>100,0</b>	<b>100,0</b>	<b>100,0</b>	<b>Total</b>
Κατά του προσώπου .....	6,0	6,2	6,4	6,6	Against the person
Κατά της τιμής .....	2,0	2,0	2,0	1,6	Against the honour
Κατά της περιουσίας .....	5,3	5,6	5,8	7,0	Against the property
Κοινώς επικίνδυνα εγκλήματα (κατά της ολότητας)	5,0	4,6	4,9	6,0	Against the community
Λοιπά αδικήματα του Ποινικού Κώδικα	2,1	2,4	2,6	3,1	All other offences of the Penal Code
Παραβάσεις Αγορανομικού Κώδικα ..	3,3	2,8	2,2	2,6	Transgressions of the Market Laws
Παραβάσεις Νομοθεσίας Εργατικής Πρόνοιας	10,4	10,2	9,8	7,7	Transgressions of the Labour Protection Laws
Παραβάσεις Νομοθεσίας περί Αυτοκινήτων	40,6	41,7	42,0	38,6	Transgressions of the Motor Vehicle Laws
Παραβάσεις λοιπών ειδικών Ποινικών Νόμων	24,5	23,9	23,8	26,2	Transgressions of all other Penal Laws
Αδικήματα Στρατιωτικού Ποινικού Κώδικα	0,8	0,6	0,5	0,6	Offences of the Martial Penal Code

**VII: 13. Καταδικασθέντες, κατά οικογενειακή κατάσταση και επίπεδο εκπαίδευσης: 2002 – 2005**  
**Persons sentenced, by marital status and education level: 2002 – 2005**

Οικογενειακή κατάσταση και επίπεδο εκπαίδευσης	2002	2003	2004	2005	Marital status and education level
<b>Σύνολο</b>	<b>66.061</b>	<b>73.161</b>	<b>74.188</b>	<b>56.923</b>	<b>Total</b>
<b>A' ΟΙΚΟΓΕΝΕΙΑΚΗ ΚΑΤΑΣΤΑΣΗ—A. MARITAL STATUS</b>					
Άγαμοι	30.849	37.923	39.040	28.275	Single
Έγγαμοι με παιδιά	34.185	34.528	33.190	26.452	Married with children
Έγγαμοι χωρίς παιδιά	653	378	1.242	1.255	Married without children
Χήροι ή διαζευγμένοι με παιδιά	262	308	649	913	Widowers or divorced with children
Χήροι ή διαζευγμένοι χωρίς παιδιά	13	15	58	27	Widowers or divorced without children
Δε δήλωσαν	99	9	9	1	Marital status, not declared
<b>B' ΕΠΙΠΕΔΟ ΕΚΠΑΙΔΕΥΣΗΣ—B. EDUCATION LEVEL</b>					
Αναλφάβητοι	508	823	1.857	677	Illiterate
Στοιχειώδους εκπαίδευσης	41.008	53.853	46.472	31.754	Primary education
Μέσης εκπαίδευσης	23.579	17.629	24.338	22.134	Secondary education
Ανώτατης εκπαίδευσης	867	847	1.503	2.354	Higher education
Δε δήλωσαν	99	9	18	4	Education level, not declared

**VII: 14. Καταδικασθέντες, κατά ηλικία και φύλο: 2002 – 2005**  
**Persons sentenced, by age and sex: 2002 – 2005**

Ομάδες ηλικιών	2002	2003	2004	2005	Age groups
<b>Γενικό σύνολο</b>	<b>66.061</b>	<b>73.161</b>	<b>74.188</b>	<b>56.923</b>	<b>Grand total</b>
<b>ΑΡΡΕΝΕΣ—MALES</b>					
<b>Σύνολο</b>	<b>57.785</b>	<b>64.038</b>	<b>65.056</b>	<b>50.054</b>	<b>Total</b>
13 – 17 ετών <sup>(1)</sup>	886	803	790	1.313	13 – 17 years <sup>(1)</sup>
18 – 20 » <sup>(2)</sup>	4.501	5.020	4.116	2.861	18 – 20 » <sup>(2)</sup>
21 – 24 » <sup>(3)</sup>	5.858	6.698	6.957	4.267	21 – 24 » <sup>(3)</sup>
25 – 29 »	6.812	7.655	8.048	6.342	25 – 29 »
30 – 34 »	7.107	8.073	8.042	6.104	30 – 34 »
35 – 44 »	12.468	13.908	14.406	10.762	35 – 44 »
45 – 59 »	12.092	13.819	14.169	11.077	45 – 59 »
60 ετών και άνω	4.063	4.549	4.738	4.017	60 years and over
Άγνωστη ηλικία	629	565	328	12	Age, unknown
Ανήλικοι υποβληθέντες σε αναμορφωτικά ή θεραπευτικά μέτρα	206	179	68	77	Juveniles subjected to reformative or corrective measures
Ανήλικες υποβληθείσες σε περιορισμό εντός σωφρονιστικών καταστημάτων	94	44	156	79	Juveniles confined in reformatory institutions
	5	7	14	11	
<b>ΘΗΛΕΙΣ—FEMALES</b>					
<b>Σύνολο</b>	<b>8.276</b>	<b>9.123</b>	<b>9.132</b>	<b>6.869</b>	<b>Total</b>
13 – 17 ετών <sup>(1)</sup>	66	50	44	74	13 – 17 years <sup>(1)</sup>
18 – 20 » <sup>(2)</sup>	408	442	362	263	18 – 20 » <sup>(2)</sup>
21 – 24 » <sup>(3)</sup>	662	736	741	366	21 – 24 » <sup>(3)</sup>
25 – 29 »	975	997	972	715	25 – 29 »
30 – 34 »	1.088	1.173	1.153	879	30 – 34 »
35 – 44 »	2.188	2.465	2.535	1.764	35 – 44 »
45 – 59 »	1.768	2.132	2.251	1.911	45 – 59 »
60 ετών και άνω	740	788	831	631	60 years and over
Άγνωστη ηλικία	124	117	60	3	Age, unknown
Ανήλικες υποβληθείσες σε αναμορφωτικά ή θεραπευτικά μέτρα	53	60	9	15	Juveniles subjected to reformative or corrective measures
Ανήλικες υποβληθείσες σε περιορισμό εντός σωφρονιστικών καταστημάτων	180	157	144	190	Juveniles confined in reformatory institutions
	15	5	21	52	
	—	—	—	—	
	8	1	9	5	
	1	—	—	1	

- (1) Από το 2005 14 – 18 ετών.  
(2) Από το 2005 19 – 21 ετών.  
(3) Από το 2005 22 – 24 ετών.  
(4) Από το 2005 μέχρι 13 ετών.

- (1) Since 2005 14 – 18 years.  
(2) Since 2005 19 – 21 years.  
(3) Since 2005 22 – 24 years.  
(4) Since 2005 up to 13 years.

**VII: 15. Καταδικασθέντες, κατά τόπο τέλεσης της πράξης: 2002 – 2005**  
**Persons sentenced, according to the place where offence was committed: 2002 – 2005**

Γεωγραφικό διαμέρισμα	2002	2003	2004	2005	Geographic region
<b>Σύνολο</b> .....	<b>66.061</b>	<b>73.161</b>	<b>74.188</b>	<b>56.923</b>	<b>Total</b>
Περιφέρεια Πρωτεύουσας .....	12.423	12.809	16.478	11.591	Greater Athens
Λοιπή Στερεά Ελλάδα και Εύβοια .....	5.178	7.443	5.533	3.489	Rest of Central Greece and Evia
Πελοπόννησος .....	10.312	9.488	7.367	5.417	Peloponnissos
Ιόνιοι Νήσοι .....	1.393	1.577	1.474	871	Ionian Islands
Ήπειρος .....	1.485	1.409	1.791	1.896	Ipiros
Θεσσαλία .....	4.565	5.378	4.597	3.657	Thessalia
Μακεδονία .....	18.947	22.292	23.770	17.338	Makedonia
Θράκη .....	2.853	3.853	3.261	2.064	Thraki
Νήσοι Αιγαίου .....	4.950	4.238	4.656	4.869	Aegean Islands
Κρήτη .....	3.929	4.629	5.234	5.710	Kriti
Εξωτερικό ή άγνωστο .....	26	45	27	21	Abroad or unknown

**VII: 16. Υπότροποι, κατά επιβληθείσες ποινές και ομάδες ηλικιών: 2002 – 2005**  
**Recidivists, by age groups and penalty imposed: 2002 – 2005**

Επιβληθείσες ποινές και ομάδες ηλικιών	2002	2003	2004	2005	Penalty imposed and age groups
<b>Σύνολο</b> .....	<b>11.599</b>	<b>12.963</b>	<b>6.840</b>	<b>6.288</b>	<b>Total</b>
<b>A' ΕΠΙΒΛΗΘΕΙΣΕΣ ΠΟΙΝΕΣ—A. PENALTY IMPOSED</b>					
Χρηματική ποινή .....	357	532	226	165	Fine
Φυλάκιση:					Sentence:
Μέχρι 3 μήνες .....	5.636	6.320	3.138	2.463	Up to 3 months
3 – 6 μήνες .....	2.618	2.771	1.394	1.213	3 – 6 months
6 – 12 μήνες .....	1.660	1.973	944	1.117	6 – 12 months
1 έτους και πλέον .....	1.189	1.217	949	1.088	1 year and over
Κάθειρξη:					Imprisonment:
Πρόσκαιρη .....	102	128	157	219	Temporary
Ισόβια .....	6	5	11	10	Life
Περιορισμός εντός καταστημάτων:					Confinement in:
Ψυχιατρικών .....	2	3	1	1	Mental asylum
Σωφρονιστικών .....	4	—	4	—	Reformatory institution
Αναμορφωτικά ή θεραπευτικά μέτρα ανηλίκων	24	13	14	10	Reformatory or corrective measures for juveniles
Δε δηλώθηκε ποινή .....	1	1	2	2	Penalty, not declared
<b>B' ΟΜΑΔΕΣ ΗΛΙΚΙΩΝ—B. AGE GROUPS</b>					
13 – 17 ετών <sup>(1)</sup> .....	15	11	8	20	13 – 17 years <sup>(1)</sup>
18 – 20 » <sup>(2)</sup> .....	127	138	97	107	18 – 20 » <sup>(2)</sup>
21 – 24 » <sup>(3)</sup> .....	384	430	339	286	21 – 24 » <sup>(3)</sup>
25 – 29 » .....	803	884	588	598	25 – 29 »
30 – 34 » .....	1.352	1.575	867	767	30 – 34 »
35 – 44 » .....	3.562	4.025	1.929	1.748	35 – 44 »
45 – 59 » .....	3.916	4.399	2.202	2.047	45 – 59 »
60 ετών και άνω .....	1.238	1.320	756	704	60 years and over
Άγνωστη ηλικία .....	174	168	36	1	Age, unknown
Ανήλικοι υπότροποι υποβληθέντες σε αναμορφωτικά ή θεραπευτικά μέτρα	24	13	14	10	Juveniles subjected to reformatory or corrective measures
Περιορισμός εντός σωφρονιστικού καταστήματος	4	—	4	—	Confinement in reformatory institution

(1) Βλέπε υποσημείωση (1), πίνακα VII:14.

(2) Βλέπε υποσημείωση (2), πίνακα VII:14.

(3) Βλέπε υποσημείωση (3), πίνακα VII:14.

(1) See footnote (1), table VII:14.

(2) See footnote (2), table VII:14.

(3) See footnote (3), table VII:14.

**VII: 17. Υπότροποι, κατά γενικές κατηγορίες αδικημάτων: 2002 – 2005**  
**Recidivists, by general categories of offence: 2002 – 2005**

Αδικήματα	2002	2003	2004	2005	Offences
<b>Σύνολο</b> .....	<b>11.599</b>	<b>12.963</b>	<b>6.840</b>	<b>6.288</b>	<b>Total</b>
Κατά του προσώπου .....	908	963	656	578	Against the person
Κατά της τιμής .....	244	265	141	116	Against the honour
Κατά της περιουσίας .....	901	1.055	815	901	Against the property
Κοινώς επικίνδυνα εγκλήματα (κατά της ολότητας)	419	374	194	252	Against the community
Λοιπά αδικήματα του Ποινικού Κώδικα	369	469	363	362	All other offences of the Penal Code
Παραβάσεις Αγορανομικού Κώδικα ...	466	506	135	192	Transgressions of the Market Laws
Παραβάσεις Νομοθεσίας Εργατικής Πρόνοιας	2.407	2.573	849	799	Transgressions of the Labour Protection Laws
Παραβάσεις Νομοθεσίας περί Αυτοκινήτων	2.509	2.970	1.626	1.143	Transgressions of the Motor Vehicle Laws
Παραβάσεις λοιπών ειδικών Ποινικών Νόμων	3.310	3.733	2.021	1.908	Transgressions of all other Penal Laws
Αδικήματα Στρατιωτικού Ποινικού Κώδικα	66	55	40	37	Offences of the Martial Penal Code

**VII: 18. Υπότροποι, κατά οικογενειακή κατάσταση και επίπεδο εκπαίδευσης: 2002 – 2005**  
**Recidivists, by marital status and education level: 2002 – 2005**

Οικογενειακή κατάσταση και επίπεδο εκπαίδευσης	2002	2003	2004	2005	Marital status and education level
<b>Σύνολο</b> .....	<b>11.599</b>	<b>12.963</b>	<b>6.840</b>	<b>6.288</b>	<b>Total</b>
<b>Α' ΟΙΚΟΓΕΝΕΙΑΚΗ ΚΑΤΑΣΤΑΣΗ—A. MARITAL STATUS</b>					
Άγαμοι .....	3.614	4.629	2.500	2.017	Single
Έγγαμοι με παιδιά .....	7.811	8.204	4.116	3.933	Married with children
Έγγαμοι χωρίς παιδιά .....	67	50	125	174	Married without children
Χήροι ή διαζευγμένοι με παιδιά .....	95	76	93	162	Widowers or divorced with children
Χήροι ή διαζευγμένοι χωρίς παιδιά ...	3	2	6	2	Widowers or divorced without children
Δε δήλωσαν .....	9	2	—	—	Marital status, not declared
<b>Β' ΕΠΙΠΕΔΟ ΕΚΠΑΙΔΕΥΣΗΣ—B. EDUCATION LEVEL</b>					
Αναλφάβητοι .....	81	125	103	67	Illiterate
Στοιχειώδους εκπαίδευσης .....	8.513	10.403	4.458	3.708	Primary education
Μέσης εκπαίδευσης .....	2.914	2.332	2.139	2.246	Secondary education
Ανώτατης εκπαίδευσης .....	81	102	139	267	Higher education
Δε δήλωσαν .....	10	1	1	—	Education level, not declared

## Γ΄ ΦΥΛΑΚΕΣ—C. PRISONS

## VII: 19. Κατάδικοι, κατά ομάδες ηλικιών και φύλο: 2003 – 2006

## Convicts, by age groups and sex: 2003 – 2006

Ομάδες ηλικιών και φύλο	2003 <sup>(1)</sup>	2004 <sup>(1)</sup>		2005		2006		Age groups and sex	
	Κατάδικοι—Convicts								
	Κρατηθέ- ντες κατά τη διάρκεια του έτους Confined during the year	Κρατού- μενοι την 31η Δεκεμβρίου Confined on 31st December	Κρατηθέ- ντες κατά τη διάρκεια του έτους Confined during the year	Κρατού- μενοι την 31η Δεκεμβρίου Confined on 31st December	Κρατηθέ- ντες κατά τη διάρκεια του έτους Confined during the year	Κρατού- μενοι την 31η Δεκεμβρίου Confined on 31st December	Κρατηθέ- ντες κατά τη διάρκεια του έτους Confined during the year		Κρατού- μενοι την 31η Δεκεμβρίου Confined on 31st December
<b>Σύνολο</b> .....	<b>12.889</b>	<b>6.118</b>	<b>12.634</b>	<b>6.275</b>	<b>13.082</b>	<b>6.795</b>	<b>13.170</b>	<b>7.234</b>	<b>Total</b>
<b>Άρρενες</b> .....	<b>12.022</b>	<b>5.813</b>	<b>11.798</b>	<b>5.957</b>	<b>12.220</b>	<b>6.433</b>	<b>12.302</b>	<b>6.859</b>	<b>Males</b>
<b>Θήλεις</b> .....	<b>867</b>	<b>305</b>	<b>836</b>	<b>318</b>	<b>862</b>	<b>362</b>	<b>868</b>	<b>375</b>	<b>Females</b>
13 – 17 ετών <sup>(2)</sup> .....	121	49	109	46	104	46	99	38	13 – 17 years <sup>(2)</sup>
Άρρενες .....	116	47	103	44	96	43	95	37	Males
Θήλεις .....	5	2	6	2	8	3	4	1	Females
18 – 20 ετών <sup>(3)</sup> .....	537	278	528	255	547	246	561	254	18 – 20 years <sup>(3)</sup>
Άρρενες .....	499	263	499	244	524	237	535	248	Males
Θήλεις .....	38	15	29	11	23	9	26	6	Females
21 – 29 ετών <sup>(4)</sup> .....	4.099	2.061	3.784	1.960	3.682	1.957	3.863	2.131	21 – 29 years <sup>(4)</sup>
Άρρενες .....	3.860	1.979	3.582	1.888	3.502	1.891	3.681	2.050	Males
Θήλεις .....	239	82	202	72	180	66	182	81	Females
30 – 39 ετών .....	3.873	1.915	3.837	1.996	4.008	2.186	4.084	2.326	30 – 39 years
Άρρενες .....	3.618	1.818	3.586	1.892	3.746	2.069	3.823	2.209	Males
Θήλεις .....	255	97	251	104	262	117	261	117	Females
40 – 49 ετών .....	2.388	1.045	2.434	1.157	2.613	1.344	2.677	1.465	40 – 49 years
Άρρενες .....	2.211	984	2.247	1.085	2.405	1.254	2.454	1.373	Males
Θήλεις .....	177	61	187	72	208	90	223	92	Females
50 – 59 ετών .....	1.149	477	1.215	540	1.354	642	1.296	706	50 – 59 years
Άρρενες .....	1.054	442	1.108	496	1.228	584	1.182	648	Males
Θήλεις .....	95	35	107	44	126	58	114	58	Females
60 και άνω .....	556	211	566	234	608	273	590	314	60 years and over
Άρρενες .....	503	198	520	221	567	259	532	294	Males
Θήλεις .....	53	13	46	13	41	14	58	20	Females
Δε δήλωσαν .....	166	82	161	87	166	101	—	—	Not declared
Άρρενες .....	161	82	153	87	152	96	—	—	Males
Θήλεις .....	5	—	8	—	14	5	—	—	Females

(1) Εκτιμήσεις.

(2) Από το 2005 14 – 18 ετών.

(3) Από το 2005 19 – 21 ετών.


(4) Από το 2005 22 – 29 ετών.

(1) Estimates.

(2) Since 2005 14 – 18 years.

(3) Since 2005 19 – 21 years.

(4) Since 2005 22 – 29 years.



## VII: 20. Κατάδικοι, κατά οικογενειακή κατάσταση: 2003 – 2006

## Convicts, by marital status: 2003 – 2006

Οικογενειακή κατάσταση	2003 <sup>(1)</sup>		2004 <sup>(1)</sup>		2005		2006		Marital status
	Κατάδικοι—Convicts								
	Κρατηθέντες κατά τη διάρκεια του έτους Confined during the year	Κρατούμενοι την 31η Δεκεμβρίου Confined on 31st December	Κρατηθέντες κατά τη διάρκεια του έτους Confined during the year	Κρατούμενοι την 31η Δεκεμβρίου Confined on 31st December	Κρατηθέντες κατά τη διάρκεια του έτους Confined during the year	Κρατούμενοι την 31η Δεκεμβρίου Confined on 31st December	Κρατηθέντες κατά τη διάρκεια του έτους Confined during the year	Κρατούμενοι την 31η Δεκεμβρίου Confined on 31st December	
<b>Σύνολο</b> .....	<b>12.889</b>	<b>6.118</b>	<b>12.634</b>	<b>6.275</b>	<b>13.082</b>	<b>6.795</b>	<b>13.170</b>	<b>7.234</b>	<b>Total</b>
<i>Άγαμοι:</i> χωρίς παιδιά .....	6.309	3.178	6.174	3.179	6.325	3.332	6.494	3.565	<i>Single:</i> without children
με παιδιά .....	230	76	299	124	408	215	466	241	with children
<i>Έγγαμοι:</i> χωρίς παιδιά .....	958	466	1.144	538	1.430	650	1.226	551	<i>Married:</i> without children
με παιδιά .....	4.182	1.898	3.773	1.880	3.564	1.950	3.589	2.147	with children
<i>Χήροι ή διαζευγμένοι:</i> χωρίς παιδιά .....	289	145	349	162	441	190	401	174	<i>Widowers or divorced:</i> without children
με παιδιά .....	879	349	842	379	845	430	931	527	with children
<i>Δε δήλωσαν</i>	43	7	53	14	69	28	63	29	<i>Not declared</i>
Κατάδικοι με παιδιά: μέχρι 2 .....	3.541	1.615	3.318	1.637	3.256	1.804	3.460	2.054	Convicts with children: up to 2
2 και άνω .....	1.759	707	1.629	735	1.580	801	1.564	880	2 and over

(1) Εκτιμήσεις.

(1) Estimates.

## VII: 21. Κατάδικοι, κατά επίπεδο εκπαίδευσης: 2003 – 2006

## Convicts, by education level: 2003 – 2006

Επίπεδο εκπαίδευσης	2003 <sup>(1)</sup>		2004 <sup>(1)</sup>		2005		2006		Education level
	Κατάδικοι—Convicts								
	Κρατηθέντες κατά τη διάρκεια του έτους Confined during the year	Κρατούμενοι την 31η Δεκεμβρίου Confined on 31st December	Κρατηθέντες κατά τη διάρκεια του έτους Confined during the year	Κρατούμενοι την 31η Δεκεμβρίου Confined on 31st December	Κρατηθέντες κατά τη διάρκεια του έτους Confined during the year	Κρατούμενοι την 31η Δεκεμβρίου Confined on 31st December	Κρατηθέντες κατά τη διάρκεια του έτους Confined during the year	Κρατούμενοι την 31η Δεκεμβρίου Confined on 31st December	
<b>Σύνολο</b> .....	<b>12.889</b>	<b>6.118</b>	<b>12.634</b>	<b>6.275</b>	<b>13.082</b>	<b>6.795</b>	<b>13.170</b>	<b>7.234</b>	<b>Total</b>
Αναλφάβητοι .....	1.932	982	1.973	971	2.115	997	2.050	1.127	Illiterate
Στοιχειώδους εκπαίδευσης	8.135	3.818	7.584	3.803	7.418	3.937	7.881	4.337	Primary education
Μέσης εκπαίδευσης	2.032	1.002	2.139	1.064	2.362	1.174	2.273	1.233	Secondary education
Τεχνικής – επαγγελματικής εκπαίδευσης	159	78	179	97	211	125	191	114	Technical – vocational education
Ανώτερης και ανώτατης εκπαίδευσης	429	186	471	221	543	272	554	310	Intermediate and higher education
Δε δήλωσαν .....	202	51	288	119	433	290	221	113	Not declared

(1) Εκτιμήσεις.

(1) Estimates.

**VII: 22. Κατάδικοι, κατά είδος εκτιόμενης ποινής: 2003 – 2006**  
**Convicts, by type of sentence served: 2003 – 2006**

Είδος εκτιόμενης ποινής	2003 <sup>(1)</sup>		2004 <sup>(1)</sup>		2005		2006		Type of sentence served
	Κατάδικοι—Convicts								
	Κρατηθέντες κατά τη διάρκεια του έτους Confined during the year	Κρατούμενοι την 31η Δεκεμβρίου Confined on 31st December	Κρατηθέντες κατά τη διάρκεια του έτους Confined during the year	Κρατούμενοι την 31η Δεκεμβρίου Confined on 31st December	Κρατηθέντες κατά τη διάρκεια του έτους Confined during the year	Κρατούμενοι την 31η Δεκεμβρίου Confined on 31st December	Κρατηθέντες κατά τη διάρκεια του έτους Confined during the year	Κρατούμενοι την 31η Δεκεμβρίου Confined on 31st December	
<b>Σύνολο</b> .....	<b>12.889</b>	<b>6.118</b>	<b>12.634</b>	<b>6.275</b>	<b>13.082</b>	<b>6.795</b>	<b>13.170</b>	<b>7.234</b>	<b>Total:</b>
<i>Φυλάκιση:</i>									<i>Sentence:</i>
Μέχρι 1 μήνα .....	539	28	250	15	120	8	111	8	Up to 1 month
1 – 6 μήνες .....	1.954	273	1.743	202	1.605	155	1.370	103	1 – 6 months
6 – 12 μήνες .....	1.333	262	1.220	242	1.154	232	991	194	6 – 12 months
1 – 3 έτη .....	1.811	488	1.875	539	2.004	620	1.909	581	1 – 3 years
3 έτη και άνω .....	1.650	660	2.036	847	2.594	1.130	2.608	1.111	3 years and over
<i>Κάθειρξη:</i>									<i>Imprisonment:</i>
Πρόσκαιρη .....	4.631	3.570	4.609	3.647	4.737	3.876	5.392	4.521	Temporary
Ισόβια .....	759	711	733	698	731	714	689	665	Life
<i>Ποινικός σωφρονισμός</i>	<i>212</i>	<i>126</i>	<i>168</i>	<i>85</i>	<i>137</i>	<i>60</i>	<i>100</i>	<i>51</i>	<i>Penitentiary treatment of minors</i>

(1) Εκτιμήσεις.

(1) Estimates.

**VII: 23. Κίνηση των καταδίκων και λόγος αποφυλάκισης: 2003 – 2006**  
**Changes on the number of convicts and cause of discharge: 2003 – 2006**

Έτος Year	Αποφυλακίστηκαν—Discharged							Απεβίωσαν ή απέδρασαν Deceased or escaped	Παρόμειναν Remaining	
	Σύνολο Total	Αναλογία επί 100 καταδίκων Percentage over 100 convicts	Λόγος αποφυλάκισης—Cause of discharge						Απόλυτοι Absolute numbers	Αναλογία επί 100 καταδίκων Percentage over 100 convicts
			Έκτιση της ποινής Expiry of sentence	Μετατροπή της ποινής Commuting of sentence	Απόλυση υπό όρους Conditional discharge	Ευεργητικός υπολογισμός ημερών εργασίας Remission of sentence due to counting of days of work	Άλλη νόμιμη αιτία Other legal reasons			
2003 <sup>(1)</sup> .....	6.697	52	829	1.316	2.590	372	1.590	43	6.149	48
2004 <sup>(1)</sup> .....	6.209	49	434	1.318	2.711	537	1.209	45	6.380	51
2005 .....	6.239	48	233	1.354	2.913	795	944	48	6.795	52
2006 .....	5.876	45	343	1.146	2.954	564	869	60	7.234	55

(1) Εκτιμήσεις.

(1) Estimates.





**VII: 24. Κατάδικοι, κατά κυριότερα αδικήματα που διέπραξαν: 2003 – 2006**  
**Convicts, by main offences committed: 2003 – 2006**

Αδικήματα	2003 <sup>(1)</sup>		2004 <sup>(1)</sup>		2005		2006		Offences
	Κατάδικοι—Convicts								
	Κρατηθέντες κατά τη διάρκεια του έτους Confined during the year	Κρατούμενοι την 31η Δεκεμβρίου Confined on 31st December	Κρατηθέντες κατά τη διάρκεια του έτους Confined during the year	Κρατούμενοι την 31η Δεκεμβρίου Confined on 31st December	Κρατηθέντες κατά τη διάρκεια του έτους Confined during the year	Κρατούμενοι την 31η Δεκεμβρίου Confined on 31st December	Κρατηθέντες κατά τη διάρκεια του έτους Confined during the year	Κρατούμενοι την 31η Δεκεμβρίου Confined on 31st December	
<b>Σύνολο . . . . .</b>	<b>12.889</b>	<b>6.118</b>	<b>12.634</b>	<b>6.275</b>	<b>13.082</b>	<b>6.795</b>	<b>13.170</b>	<b>7.234</b>	<b>Total</b>
<i>Εγκλήματα περί τα υπομνήματα, από αυτά:</i>	215	74	236	96	273	131	266	113	<i>Offences pertaining documents, thereof:</i>
Πλαστογραφία . . . .	211	71	199	83	198	101	188	94	Forgery
<i>Εγκλήματα κατά της ζωής, από αυτά:</i>	802	682	813	698	869	753	884	761	<i>Offences against life, thereof:</i>
Ανθρωποκτονία εκ προθέσεως	616	558	618	562	653	596	662	613	Intentional homicide
Απόπειρα ανθρωποκτονίας εκ προθέσεως	142	113	155	123	179	140	168	125	Intentional attempted homicide
<i>Σωματικές βλάβες, από αυτές:</i>	248	78	261	92	289	113	254	89	<i>Bodily injuries, thereof:</i>
Επικίνδυνη σωματική βλάβη	119	35	109	39	106	46	89	29	Grievous bodily injury
<i>Εγκλήματα κατά των ηθών, από αυτά:</i>	277	170	295	185	331	211	351	236	<i>Offences against morals, thereof:</i>
Βιασμός . . . . .	162	114	159	114	164	121	141	110	Rape
Μαστροπεία . . . . .	41	13	50	18	64	28	57	18	Pandering
<i>Εγκλήματα κατά της ιδιοκτησίας, από αυτά:</i>	3.090	1.570	3.087	1.608	3.253	1.734	3.305	1.760	<i>Offences against property, thereof:</i>
Κλοπές . . . . .	2.127	936	2.109	965	2.205	1.048	2.287	1.074	Theft
Ληστεία . . . . .	796	587	791	586	829	616	849	617	Robbery
<i>Εγκλήματα κατά περιουσιακών δικαίων, από αυτά:</i>	325	129	352	159	403	207	375	178	<i>Offences against property interests, thereof:</i>
Απάτη . . . . .	196	77	227	105	276	151	288	155	Fraud – swindling
<i>Παραβάσεις ειδικών ποινικών νόμων, από αυτές:</i>	7.506	3.267	7.141	3.270	7.165	3.447	7.246	3.879	<i>Violations of special penal law, thereof:</i>
Παραβάσεις της περί της δημόσιας υγείας νομοθεσίας	114	10	86	4	69	2	51	2	Violations concerning public health legislation
Παραβάσεις της περί αυτοκινήτων νομοθεσίας	617	75	533	66	485	61	344	36	Violations concerning vehicle legislation
Επιταγές . . . . .	292	69	255	59	235	53	209	59	Cheques
Παραβάσεις εργατικής νομοθεσίας	312	28	294	23	293	20	176	34	Violations concerning labour legislation
Εμπορία – διακίνηση ναρκωτικών	3.031	2.235	2.826	2.110	2.778	2.098	2.212	1.891	Trading – drug trafficking
Χρήση ναρκωτικών – κατοχή ή καλλιέργεια μικροποσότητας προς ίδια χρήση <sup>(2)</sup>	354	63	233	44	162	33	185	27	Drug use – possession or small quantity's cultivation for own use <sup>(2)</sup>
Καλλιέργεια – παραγωγή ναρκωτικών <sup>(3)</sup>	103	61	102	68	107	79	60	34	Drug cultivation <sup>(3)</sup>
Εμπορία – διακίνηση ναρκωτικών από χρήστες <sup>(4)</sup>	.	.	.	.	815	419	1.804	1.134	Trading – drug trafficking by users <sup>(4)</sup>
Λαθραία είσοδος – έξοδος – παραμονή αλλοδαπών	2.321	662	1.968	560	1.759	499	1.836	547	Illicit entrance – exit – residence of foreigners
<i>Λοιπά αδικήματα . . .</i>	426	148	449	167	499	199	489	218	<i>Other offences</i>

(1) Εκτιμήσεις.

(2) Για τα έτη 2003 και 2004, Κατοχή – χρήση ναρκωτικών.

(3) Για τα έτη 2003 και 2004, Καλλιέργεια ναρκωτικών.

(4) Για τα έτη 2003 και 2004, τα στοιχεία περιλαμβάνονται στην κατηγορία Εμπορία – διακίνηση ναρκωτικών.

(1) Estimates.

(2) For the years 2003 and 2004, Possession – drug use.

(3) For the years 2003 and 2004, Drug cultivation.

(4) For the years 2003 and 2004, the data are included in Trading – drug trafficking.

**VII: 25. Κατάδικοι, κατά κυριότερες χώρες υπηκοότητας: 2003 – 2006**  
**Convicts, by main countries of citizenship: 2003 – 2006**

Χώρες υπηκοότητας	2003 <sup>(1)</sup>	2004 <sup>(1)</sup>	2005	2006	Κατάδικοι—Convicts				Countries of citizenship
	Κρατηθέντες κατά τη διάρκεια του έτους Confined during the year	Κρατούμενοι την 31η Δεκεμβρίου Confined on 31st December	Κρατηθέντες κατά τη διάρκεια του έτους Confined during the year	Κρατούμενοι την 31η Δεκεμβρίου Confined on 31st December	Κρατηθέντες κατά τη διάρκεια του έτους Confined during the year	Κρατούμενοι την 31η Δεκεμβρίου Confined on 31st December	Κρατηθέντες κατά τη διάρκεια του έτους Confined during the year	Κρατούμενοι την 31η Δεκεμβρίου Confined on 31st December	
	<b>Σύνολο</b> . . . . .	<b>12.889</b>	<b>6.118</b>	<b>12.634</b>	<b>6.275</b>	<b>13.082</b>	<b>6.795</b>	<b>13.170</b>	
<b>Ελλάς</b> . . . . .	<b>7.304</b>	<b>3.222</b>	<b>7.482</b>	<b>3.474</b>	<b>7.999</b>	<b>3.913</b>	<b>7.750</b>	<b>4.062</b>	<b>Greece</b>
<b>Άλλη εκτός Ελλάδος</b> . . . . .	<b>5.585</b>	<b>2.896</b>	<b>5.152</b>	<b>2.801</b>	<b>5.083</b>	<b>2.882</b>	<b>5.420</b>	<b>3.172</b>	<b>Other than Greece</b>
<b>Ποσοστό %</b> . . . . .	<b>43,33</b>	<b>47,33</b>	<b>40,78</b>	<b>44,64</b>	<b>38,85</b>	<b>42,41</b>	<b>41,15</b>	<b>43,85</b>	<b>Percentage</b>
<i>Χώρες Ευρωπαϊκής Ένωσης</i>	<i>109</i>	<i>48</i>	<i>131</i>	<i>62</i>	<i>163</i>	<i>83</i>	<i>143</i>	<i>72</i>	<i>European Union countries</i>
<i>Λοιπές χώρες Ευρώπης, από αυτές παρουσιάζουν μεγαλύτερη συχνότητα:</i>	<i>3.868</i>	<i>2.226</i>	<i>3.727</i>	<i>2.173</i>	<i>3.747</i>	<i>2.215</i>	<i>3.914</i>	<i>2.368</i>	<i>Other European countries, thereof with higher frequency:</i>
<i>Αλβανία</i> . . . . .	<i>2.290</i>	<i>1.548</i>	<i>2.408</i>	<i>1.538</i>	<i>2.642</i>	<i>1.596</i>	<i>2.841</i>	<i>1.773</i>	<i>Albania</i>
<i>Ρουμανία</i> . . . . .	<i>536</i>	<i>220</i>	<i>328</i>	<i>163</i>	<i>209</i>	<i>126</i>	<i>192</i>	<i>119</i>	<i>Romania</i>
<i>Τουρκία</i> . . . . .	<i>248</i>	<i>145</i>	<i>214</i>	<i>117</i>	<i>192</i>	<i>98</i>	<i>164</i>	<i>102</i>	<i>Turkey</i>
<i>Βουλγαρία</i> . . . . .	<i>200</i>	<i>76</i>	<i>185</i>	<i>85</i>	<i>179</i>	<i>100</i>	<i>194</i>	<i>108</i>	<i>Bulgaria</i>
<i>Χώρες Ασίας, από αυτές παρουσιάζουν μεγαλύτερη συχνότητα:</i>	<i>1.425</i>	<i>519</i>	<i>1.037</i>	<i>419</i>	<i>788</i>	<i>353</i>	<i>898</i>	<i>447</i>	<i>Asian countries, thereof with higher frequency</i>
<i>Ιράκ</i> . . . . .	<i>884</i>	<i>347</i>	<i>509</i>	<i>209</i>	<i>306</i>	<i>132</i>	<i>311</i>	<i>181</i>	<i>Iraq</i>
<i>Πακιστάν</i> . . . . .	<i>156</i>	<i>101</i>	<i>150</i>	<i>80</i>	<i>151</i>	<i>67</i>	<i>168</i>	<i>74</i>	<i>Pakistan</i>
<i>Χώρες Αφρικής</i> . . . . .	<i>138</i>	<i>78</i>	<i>208</i>	<i>122</i>	<i>328</i>	<i>199</i>	<i>413</i>	<i>242</i>	<i>African countries</i>
<i>Χώρες Αμερικής—Ωκεανίας</i>	<i>32</i>	<i>24</i>	<i>32</i>	<i>23</i>	<i>34</i>	<i>24</i>	<i>40</i>	<i>33</i>	<i>American – Oceanian countries</i>
<i>Άγνωστη υπηκοότητα</i> . . . . .	<i>13</i>	<i>1</i>	<i>17</i>	<i>2</i>	<i>23</i>	<i>8</i>	<i>12</i>	<i>10</i>	<i>Citizenship, unknown</i>

(1) Εκτιμήσεις.

(1) Estimates.

**VII: 26. Κίνηση των υποδίκων: 2003 – 2006**  
**Changes on the number of prisoners awaiting trial: 2003 – 2006**

Έτος Year	Υπόδικοι κρατούμενοι κατά τη διάρκεια του έτους Prisoners awaiting trial detained during the year	Αποφυλάκιστηκαν—Discharged									Καταδικασθέντες Sentenced	Απεβίωσαν ή απέδρασαν Died or escaped	Παρέμειναν κατά τη λήξη του έτους Detained at the end of the year	
		Αριθμός Number	%	Λόγος αποφυλάκισης—Cause of discharge						Αριθμός Number			%	
				Αποφυλάκιση με όρους Conditional discharge	Καταβολή χρηματικής εγγύησης Payment of pecuniary guarantee	Αναστολή ποινής Remission	Αθώωση Acquittal	Απέλαση Deportation	Άσκηση έφεσης Appeal					Άλλος Other
2003 <sup>(1)</sup>	4.302	1.835	49,37	788	160	301	301	50	48	187	439	7	2.021	54,36
2004 <sup>(1)</sup>	4.593	1.726	42,94	700	86	255	272	53	119	241	218	11	2.638	62,54
2005	4.787	1.597	33,36	555	41	193	220	49	262	277	97	17	3.076	64,26
2006	4.900	1.741	35,53	624	26	149	210	25	388	319	108	5	3.046	62,16

(1) Εκτιμήσεις.

(1) Estimates.

## VIII. ΓΕΩΡΓΙΑ – ΚΤΗΝΟΤΡΟΦΙΑ – ΔΑΣΗ – ΑΛΙΕΙΑ AGRICULTURE – LIVESTOCK – FORESTRY – FISHING

Αναλυτικά στοιχεία σχετικά με τη Γεωργία, την Κτηνοτροφία, τα Δάση και την Αλιεία δημοσιεύονται στις εξής ειδικές εκδόσεις της Γ.Γ.ΕΣΥΕ:

- Αποτελέσματα των Απογραφών Γεωργίας – Κτηνοτροφίας
- Κατανομή της έκτασης της Χώρας, κατά βασικές κατηγορίες χρήσης
- Εκτάσεις γεωργικών καλλιεργειών, κατά είδος (ετήσια έκδοση)
- Παραγωγή γεωργικών και κτηνοτροφικών προϊόντων (ετήσια έκδοση)
- Γεωργική Στατιστική της Ελλάδος (ετήσια έκδοση)
- Αποτελέσματα Έρευνας Θαλάσσιας Αλιείας με μηχανοκίνητα σκάφη (ετήσια έκδοση)

Επίσης, στο *Μηνιαίο Στατιστικό Δελτίο* δημοσιεύονται συνοπτικά στοιχεία από τις διενεργούμενες γεωργικές στατιστικές έρευνες και την έρευνα θαλάσσιας αλιείας.

### Α' ΑΠΟΤΕΛΕΣΜΑΤΑ ΤΗΣ ΓΕΝΙΚΗΣ ΑΠΟΓΡΑΦΗΣ ΓΕΩΡΓΙΑΣ – ΚΤΗΝΟΤΡΟΦΙΑΣ 1999/2000 ΚΑΙ ΣΤΟΙΧΕΙΑ ΤΗΣ ΕΡΕΥΝΑΣ ΔΙΑΡΘΡΩΣΗΣ ΓΕΩΡΓΙΚΩΝ ΚΑΙ ΚΤΗΝΟΤΡΟΦΙΚΩΝ ΕΚΜΕΤΑΛΛΕΥΣΕΩΝ 2005

Ο πίνακας 1 περιλαμβάνει προαπογραφικά στοιχεία της Απογραφής Γεωργίας – Κτηνοτροφίας 1999/2000, τα οποία προέκυψαν από συνδυασμό της βάσης δεδομένων χρήσεων/καλύψεων γης (*Corine Land Cover*) και φωτοερμηνείας δορυφορικών δεδομένων.

Οι πίνακες 2 – 8 περιλαμβάνουν στοιχεία προερχόμενα από την επεξεργασία των δελτίων της Έρευνας Διάρθρωσης Γεωργικών και Κτηνοτροφικών Εκμεταλλεύσεων 2005.

Στην έρευνα περιλήφθηκαν όλες οι γεωργικές, κτηνοτροφικές και μεικτές (γεωργοκτηνοτροφικές) εκμεταλλεύσεις.

#### Γεωγραφική θέση της εκμετάλλευσης

Η εκμετάλλευση θεωρείται ότι βρίσκεται στην περιοχή της έρευνας και, συγκεκριμένα, στο δήμο ή την κοινότητα, όπου είναι η μόνιμη κατοικία του κατόχου της (ατομική εκμετάλλευση) ή η έδρα της εκμετάλλευσης, αν αυτή ανήκει σε νομικό πρόσωπο (εταιρεία, συνεταιρισμός κλπ.). Συνεπώς, όλα τα στοιχεία σχετικά με αυτήν κατανομούνται στον αντίστοιχο δήμο ή κοινότητα.

#### Γεωργική – κτηνοτροφική εκμετάλλευση

Γεωργική ή κτηνοτροφική εκμετάλλευση είναι μία ενιαία μονάδα, τόσο από τεχνική όσο και από οικονομική άποψη, που έχει ενιαία διαχείριση και παράγει γεωργικά ή κτηνοτροφικά προϊόντα.

Στην Έρευνα Διάρθρωσης Γεωργικών και Κτηνοτροφικών Εκμεταλλεύσεων 2005 περιλήφθηκε κάθε εκμετάλλευση, της οποίας ο κάτοχος (φυσικό ή νομικό πρόσωπο) εκμεταλλεύεται: ένα (1) στρέμμα χρησιμοποιούμενης γεωργικής γης ή μισό (1/2) στρέμμα θερμοκηπίου, τουλάχιστον, ανεξάρτητα από τους τίτλους ιδιοκτησίας και τον τόπο όπου βρίσκεται η καλλιέργεια, ή ιδιόκτητα ζώα και συγκεκριμένα μία (1) ή περισσότερες αγελάδες ή δύο (2) και περισσότερα άλλα «μεγάλα ζώα», κάθε είδους και ηλικίας, συνολικά (π.χ. βόδια, βουβάλια, ίππους, όνους, γίνους, ημίονους) ή πέντε (5) και περισσότερα «μικρά ζώα» (πρόβατα, κατσίκες, χοίρους), κάθε ηλικίας και γένους, συνολικά, ή πενήντα (50) και περισσότερα πουλερικά ή είκοσι (20) και περισσότερες κυψέλες μελισσών «εγχώριες» ή «ευρωπαϊκές» ή πέντε (5) και περισσότερες στρουθοκαμήλους.

Detailed data on Agriculture, Livestock, Forestry and Fishing can be found in the special issues of the NSSG:

- Results of the Agriculture – Livestock Censuses
- Distribution of the Country's area, by basic categories of use
- Areas under cultivation, by kind (annual)
- Agricultural and livestock production (annual)
- Agricultural Statistics of Greece (annual)
- Results of Sea Fishery Survey by motor vessels (annual)

Besides, the *Monthly Statistical Bulletin* includes summary data deriving from the agricultural statistical surveys and fishing survey.

### A. RESULTS OF THE 1999/2000 GENERAL AGRICULTURE – LIVESTOCK CENSUS AND DATA FROM THE 2005 SURVEY ON THE STRUCTURE OF THE AGRICULTURAL – LIVESTOCK HOLDINGS

Table 1 includes pre-census data compiled from the 1999/2000 Agricultural and Livestock Census and based on the combination of data base of *Corine Land Cover* and transmission of satellite data.

The tables 2 – 8 include data deriving from the elaboration of the returns of the 2005 Survey on the Structure of the Agricultural – Livestock Holdings.

The survey concerned includes all agricultural, livestock and mixed (agricultural – livestock) holdings.

#### Geographic location of the holding

The holding is considered to be in the area of the survey and, specifically, in the municipality or commune, where the permanent residence of the owner (personal holding) or the central offices of the holding, if it belongs to a legal entity (enterprise, cooperation, etc.), is located. Therefore, all the data concerning the holding are allocated to the corresponding municipality or commune.

#### Agricultural – livestock holding

Agricultural or livestock holding is a technically and economically unified unit, which operates under unified management and produces agricultural or livestock products.

The 2005 Survey on the Structure of the Agricultural – Livestock Holdings included every holding, whose owner (physical person or legal entity) possesses one (1) stremma of utilized agricultural land or at least half (1/2) stremma under greenhouses, irrespective of the title deeds and the place where the holding is located, or he breeds own animals, more specifically, one (1) or more cows or two (2) and more "big" animals, in total, of every kind and age (bulls, buffaloes, horses, donkeys, mules) or five (5) and more "small" animals (sheep, goats, pigs), in total, of every age and gender or fifty (50) and more poultry or twenty (20) and more beehives of "local" or "european" type or five (5) and more ostriches.

**Χρησιμοποιούμενη γεωργική γη**

Είναι το σύνολο της έκτασης των αροτραίων καλλιεργειών, των μόνιμων καλλιεργειών, των μόνιμων λιβαδιών και βοσκότοπων, περιλαμβανομένων των χρησιμοποιούμενων άγονων βοσκότοπων, των αγροναπαύσεων μέχρι πέντε ετών και των οικογενειακών λαχανόκηπων.

**Αροτραίες καλλιέργειες**

Στις αροτραίες καλλιέργειες περιλαμβάνονται οι εκτάσεις που καλύπτονται από καλλιέργειες, οι οποίες υπόκεινται στο σύστημα της εναλλαγής των καλλιεργειών (αμειψισπορά). Επίσης, περιλαμβάνονται και πολυετείς καλλιέργειες που αντιμετωπίζονται ως κητευτικά ή καλλωπιστικά φυτά (σπαράγγια, φράουλες, τριαντάφυλλα, διακοσμητικοί θάμνοι που καλλιεργούνται για τα λουλούδια ή τα φύλλα τους κλπ.).

**Οικογενειακοί λαχανόκηποι**

Πρόκειται για μικρές εκτάσεις γης, που βρίσκονται, συνήθως, κοντά στο σπίτι του κατόχου της εκμετάλλευσης, χωριστά από την υπόλοιπη εκμετάλλευση, και η παραγωγή τους προορίζεται για κατανάλωση και όχι για πώληση από τα άτομα που ζουν στην εκμετάλλευση.

**Πολυετείς (μόνιμες) καλλιέργειες (δενδρώδεις καλλιέργειες και αμπέλια)**

Είναι εκτάσεις με καλλιέργειες, που δεν ανήκουν στον κύκλο της αμειψισποράς, καταλαμβάνουν το έδαφος για μεγάλη χρονική περίοδο και παράγουν προϊόντα για πολλά έτη, δηλαδή, εκτάσεις που καταλαμβάνουν, κατά ομάδες, τα διάφορα είδη συγγενών δένδρων, τα οποία βρίσκονται φυτεμένα σε κανονικούς δενδρώνες ή διάσπαρτα.

Περιλαμβάνονται και οι καλλιεργούμενοι θάμνοι νωπών φρούτων, καθώς και τα φυτώρια που διατίθενται στο εμπόριο.

**Μόνιμα λιβάδια και βοσκότοποι**

Είναι εκτάσεις, οι οποίες δεν περιλαμβάνονται στον κύκλο της αμειψισποράς και χρησιμοποιούνται για τη μόνιμη παραγωγή, περισσότερο από πέντε (5) χρόνια, γλωρών κτηνοτροφικών φυτών, είτε σπαρμένων είτε αυτοφυών, ασχέτως αν χρησιμοποιούνται για βοσκή ή συγκομιδή (για χορτονομή ή ενσίρωση). Οι εκτάσεις αυτές μπορεί να λιπαίνονται και να δέχονται κάποιες καλλιεργητικές φροντίδες.

Περιλαμβάνονται και οι άγονοι βοσκότοποι, οι οποίοι είναι, συνήθως, ζώνες εδαφών περιορισμένης γονιμότητας.

Τα στοιχεία της έρευνας αναφέρονται στα μόνιμα λιβάδια και βοσκότοια, ιδιότητα ή νοικιασμένα κλπ., που χρησιμοποιήσε η εκμετάλλευση για τις ανάγκες των ζώων της κατά την περίοδο αναφοράς.

**Αρδευση**

Περιλαμβάνεται η αρδεύσιμη έκταση, δηλαδή η συνολική έκταση, που είχε τη δυνατότητα να ποτιστεί, ανεξάρτητα από το αν ποτίστηκε ή όχι, κατά την καλλιεργητική περίοδο αναφοράς της έρευνας και οι αρδευθείσες, δηλαδή οι εκτάσεις που πραγματικά ποτίστηκαν κατά τη ίδια περίοδο.

**Κτηνοτροφία (ιδιότητα ζώα την 1η Νοεμβρίου 2005)**

Περιλαμβάνεται ο αριθμός των ιδιόκτητων ζώων του κατόχου της εκμετάλλευσης και των μελών του νοικοκυριού του, τα οποία υπήρχαν την 1η Νοεμβρίου 2005, ανεξάρτητα από την ημέρα που ο ερευνητής θα συμπληρώσει το ερωτηματολόγιο, καθώς και ο συνολικός αριθμός των ζώων αυτών, κατά κατηγορία (βοοειδή, προβατοειδή, αιγοειδή, χοίροι, πουλερικά, κνυέλες μελισσών και στρουθοκάμηλοι).

**Utilized agricultural land**

It is the sum of areas with arable land, permanent meadows and pastures, including rocky land, fallow land until five years and family gardens.

**Arable land**

It includes areas covered by cultivations subjected to the system of succession of cultivations (rotation of crops). It also includes perennial cultivations of grocery or ornamental plants (asparagus, strawberries, roses, ornamental bushes cultivated for their flowers or their leaves, etc.).

**Family gardens**

They are small areas of land located, usually, near the house of the owner of the holding, apart from the rest of the holding, and whose production is meant for own consumption, not for sale, by the members of the holding.

**Perennial (permanent) cultivations (plant trees and vines)**

They are areas covered with cultivations not subjected to the rotation of crops, use the land for an extended time period and produce products for many years. That is, areas cultivated, in groups, with various kinds of relative trees, which are planted in compact plantations or scattered.

This category also includes the planted bushes of fresh fruit as well as the nurseries whose products are for sale.

**Permanent meadows and pastures**

They are areas not included in the rotation of crops but, for more than five (5) years, used for permanent production of fresh fodder crops, planted or self-sown, irrespective whether they are used for grassland or for crops (forage or ensilage). These areas can be fertilized and be subject to a kind of cultivation.

Rocky land, which is, usually, area of restricted fertility, is also included.

The survey data concern permanent meadows and pastures, privately owned or rented, etc., which were used by the holding for the needs of their animals during the reference year.

**Irrigation**

It includes the irrigable area, that is, the total area which could be irrigated, irrespective of whether it was actually irrigated or not, during the cultivating period of the survey and the irrigated area, that is, the area which was actually irrigated during the same period.

**Livestock (privately owned on 1st November 2005)**

It includes the privately owned animals of the owner of the holding or of the members of his household, which existed on 1st November 2005 irrespective of the date of filling the return, as well as the total number of these animals, by category (cattle, sheep, goats, pigs, poultry, beehives and ostriches).

**Εργατικό δυναμικό της εκμετάλλευσης**

Με την έννοια εργατικό δυναμικό νοείται το σύνολο των ατόμων, τα οποία στη διάρκεια μιας καλλιεργητικής περιόδου ασχολήθηκαν με οποιοδήποτε τρόπο στις εργασίες (διεύθυνση, τεχνική – χειρωνακτική εργασία) που απαιτούνται τόσο για κάθε κλάδο παραγωγής όσο και για γενικές ανάγκες της γεωργικής εκμετάλλευσης ή και για τη διαχείριση της παραγωγής από πλευράς εμπορίας.

*α) Κάτοχοι και μέλη του νοικοκυριού του κατόχου της εκμετάλλευσης*

Αφορά στα μέλη του νοικοκυριού, ηλικίας 10 ετών και άνω, που γεννήθηκαν, δηλαδή, το 1992 ή πριν, και τα οποία απασχολήθηκαν στην εκμετάλλευση κατά το τελευταίο 12μηνο πριν την ημερομηνία αναφοράς της έρευνας, ανεξάρτητα αν η δραστηριότητά τους αυτή ήταν κύρια ή δευτερεύουσα, καθώς και στον αριθμό των ημερομισθίων που πραγματοποιήσαν στην εκμετάλλευση.

*β) Μόνιμοι εργάτες στην εκμετάλλευση*

Αφορά στο μόνιμο έμμοθο προσωπικό, που απασχολήθηκε στις εργασίες της εκμετάλλευσης και που έχει συμπληρώσει το 15ο έτος της ηλικίας του, καθώς και στον αριθμό των ημερομισθίων που πραγματοποίησε.

*γ) Εποχικοί εργάτες στην εκμετάλλευση*

Αφορά στους εργάτες, ηλικίας 15 ετών και άνω, που απασχόλησε η εκμετάλλευση κατά το τελευταίο 12μηνο αναφοράς της έρευνας, κατά διαστήματα, ανάλογα με τις ανάγκες της, και στον αριθμό ημερομισθίων που πραγματοποίησαν.

**Ελκυστήρες (τρακτέρ), καλλιεργητικές μηχανές, μηχανήματα**

Αναφέρεται στα σημαντικότερα μηχανήματα, που χρησιμοποιήθηκαν από την απογραφόμενη γεωργική εκμετάλλευση κατά το τελευταίο 12μηνο, που προηγείται του χρόνου αναφοράς της Έρευνας Διάρθρωσης Γεωργικών και Κτηνοτροφικών Εκμεταλλεύσεων 2005.

**ΟΡΙΣΜΟΙ ΚΑΤΗΓΟΡΙΩΝ ΠΙΝΑΚΑ VIII: 1**

**I. Γεωργικές περιοχές**

**1. Αρόσιμη γη**

Εκτάσεις που καλύπτονται από καλλιέργειες, οι οποίες υπόκεινται στο σύστημα της εναλλαγής των καλλιεργειών (αμειψισπορά), περιλαμβανομένων των αγροαπαύσεων.

Περιλαμβάνονται εκτάσεις που καλλιεργούνται για την παραγωγή σιτηρών, οσπρίων, βιομηχανικών φυτών, φυτών με ριζώματα, βολβών και κονδύλων (πατάτες, τεύτλα, ζαχαρότευτλα κλπ.), λαχανικών (εδώ περιλαμβάνονται εκτός των άλλων και τα πεπονοειδή, οι φράουλες, τα σπαράγγια και οι αγκινάρες), τα θερμοκήπια, οι ετήσιες ή πολυετείς καλλιέργειες (1 – 5 έτη) κτηνοτροφικών φυτών ξηράς ζωτροφής, που συγκομίζονται ή/και καταναλώνονται χλωρά.

Επίσης, περιλαμβάνονται φυτώρια δένδρων, διακοσμητικών φυτών, ανθών, καθώς και φυτείες σποροπαραγωγής και τα σπορόφυτα.

**2. Μόνιμες καλλιέργειες**

Καλλιέργειες που δε βρίσκονται σε καθεστώς αμειψισποράς, το οποίο παρέχει δυνατότητα για πολλές συγκομιδές, και καταλαμβάνουν τη γη για μεγάλο χρονικό διάστημα, πριν οργωθεί και ξαναφυτευτεί. Περιλαμβάνονται φυτείες δασικής καλλιέργειας, ελαιώνες, οπωροφόρα δένδρα, δένδρα με καρπούς με κέλυφος, εσπεριδοειδή, αμπέλια. Δεν περιλαμβάνονται λιβάδια, βοσκότοποι και δάση.

**Employed personnel of the holding**

As employed personnel is considered the sum of persons employed in any way with the works (management, technical – manual work) required for each branch of production as well as for the general needs of the holding or for the sale of the production during the reference period.

*a) Owners and members of the household of the owner of the holding*

It refers to the members of the household, aged 10 years and over, that is, born in 1992 or before, who were employed in the holding during the last 12 months before the reference date of the survey, irrespective of whether this was their main or secondary activity, as well as to the number of their wages in the holding.

*b) Permanent workers of the holding*

It refers to the permanent salaried personnel, employed in the holding, having completed their 15 year of age, as well as to their number of wages.

*c) Seasonal workers of the holding*

It refers to the workers, aged 15 years and over, employed in the holding during the last 12-month reference period of the survey, at intervals, according to its needs, as well as to their number of wages.

**Tractors, farming machinery**

It refers to the main machinery used by the registered holding during the last 12 months before the reference period of the 2005 Survey on the Structure of the Agricultural – Livestock Holdings.

**DEFINITIONS OF CATEGORIES OF TABLE VIII: 1**

**I. Agricultural areas (utilised agricultural areas)**

**1. Arable land (Areas under arable crops)**

Cultivated areas regularly ploughed and generally under a rotation system, including fallow land.

It includes cereals, legumes, industrial plants, root crops, potatoes, nodules, sugar-beets, vegetables (melons, strawberries, asparagus and artichokes), greenhouses, aromatic, medicinal and culinary plants, annual or vivacious fodder crops.

It also includes flower and tree (nurseries) cultivation, ornamental plants and seedlings.

**2. Permanent crops (Areas under permanent crops)**

Crops not under a rotation system, providing repeated harvests, which occupy the land for a long period before it is ploughed and replanted, including plantations of woody crops, olive groves, fruit trees and berry plantations, chestnut and walnut groves, vines. Excluding pastures, grazing lands and forests.

### 3. Βοσκότοποι και λιβάδια

Εκτάσεις οι οποίες δεν περιλαμβάνονται στον κύκλο της αμειψιπορίας και χρησιμοποιούνται περισσότερο από πέντε χρόνια, για τη μόνιμη παραγωγή γλωρών κτηνοτροφικών φυτών, είτε σπαρμένων είτε αυτοφυών, ασχέτως αν χρησιμοποιούνται για βοσκή ή συγκομιδή για χορτονομή.

Στις εκτάσεις αυτές περιλαμβάνονται και οι άγονοι (φυσικοί) βοσκότοποι, δηλαδή εκτάσεις με αυτοφύες χόρτο, συνήθως ζώνες εδαφών περιορισμένης γονιμότητας που χρησιμοποιούνται για βοσκή ζώων.

### 4. Ετερογενείς γεωργικές περιοχές

Ετήσιες καλλιέργειες που συνδέονται με μόνιμες καλλιέργειες, σύνθετα συστήματα καλλιέργειας, γεωργικές περιοχές με σημαντικές εκτάσεις φυσικής βλάστησης και γεωργοδασικές περιοχές, και οι οποίες περιλαμβάνουν:

- Προσωρινές καλλιέργειες (αρόσιμη γη ή λιβάδια) που συνδέονται με μόνιμες καλλιέργειες σε μια και την αυτή έκταση.
- Σύνθεση μικρών αγροτεμάχιων διαφόρων ετήσιων καλλιεργειών, βοσκότοπων και μόνιμων καλλιεργειών.
- Περιοχές, κυρίως, γεωργικές, που διακόπτονται από φυσική ή δασική βλάστηση.

## II. Δάση και ημιφυσικές εκτάσεις

### 5. Δάση

Βλάστηση που αποτελείται, κυρίως, από δένδρα (πλατύφυλλα ή κωνοφόρα), αλλά είναι δυνατόν να περιλαμβάνει θάμνους και χαμόδενδρα. Περιλαμβάνονται, επίσης, φυτείες λεύκας, ακακίας, καστανιάς και καρυδιάς για την παραγωγή ξύλου, π.χ. δάση πλατύφυλλων, δάση κωνοφόρων, πλατύφυλλα ή κωνοφόρα είδη δένδρων με θαμνώδη βλάστηση.

### 6. Μεταβατικές δασώδεις – θαμνώδεις εκτάσεις

Θαμνώδης και ποώδης βλάστηση με σκόρπια (πλατύφυλλα ή κωνοφόρα) δένδρα, η οποία μπορεί να προκύψει από την απογύμνωση δασώδους έκτασης ή την αναγέννηση/φυσική αναδάσωση.

### 7. Συνδυασμοί θαμνώδους και/ή ποώδους βλάστησης

Θάμνοι και χερσότοποι, δηλαδή εκτάσεις με θαμνώδη βλάστηση με χαμηλή και κλειστή κάλυψη που κυριαρχείται από θάμνους, χαμόδενδρα και ποώδη φυτά (χερσότοποι, ρείκια, αμμόχορτα, ράχοι, λαμπούρνο κλπ.). Περιλαμβάνει, επίσης, σκληροφυλλική βλάστηση, καθώς και ρεικότοπους και χαμόδενδρα<sup>(1)</sup>. Σε αυτήν την κατηγορία εντάσσονται και οι μεταβατικές δασώδεις – θαμνώδεις εκτάσεις, δηλαδή εκτάσεις με θαμνώδη και ποώδη βλάστηση με σκόρπια δένδρα, η οποία μπορεί να προκύψει από την απογύμνωση δασώδους έκτασης ή την αναγέννηση/φυσική αναδάσωση.

### 8. Εκτάσεις με αραιή ή καθόλου βλάστηση

Εκτάσεις με λίγη θαμνώδη και/ή ποώδη βλάστηση. Περιλαμβάνονται και οι εκτάσεις που έχουν πληγεί από πυρκαγιές και παραμένουν αποτεφρωμένες. Επίσης, παραλίες, αμμόλοφοι, παράκτιες και ηπειρωτικές ζώνες με άμμο ή βότσαλα (κροκάλες), πετρώδη εδάφη, απογυμνωμένοι βράχοι.

(1) Ρεικότοποι είναι συνδυασμοί πυκνής βλάστησης που αποτελούνται από πολλά χαμόδενδρα και οι οποίοι καλύπτουν όξινα πυριτιούχα εδάφη σε περιοχές της Μεσογείου. Χαμόδενδρα είναι διακεκομμένοι θαμνώδεις συνδυασμοί μεσογειακών αβεστολιθικών υψιπέδων. Πολύ συχνά αποτελούνται από κοκκοφόρους δρυές, κέδρους, κουμαριές, λεβάντα, θυμάρι κλπ.

### 3. Pastures (Areas under meadow or pasture)

Areas not under a rotation system, used more than five years for fodder crops, planted or self-sown, irrespective whether these crops are used for grazing or are harvested.

These areas also include natural grassland, i.e., low productivity grassland often situated in areas of rough uneven ground, used for grazing.

### 4. Heterogeneous agricultural areas (Areas with mixed uses – mixed farmland)

Annual crops associated with permanent crops, complex cultivation patterns, agricultural areas with significant portion of natural vegetation and agro-forestry areas. Therefore they include:

- Temporary crops (arable land or pasture) associated with permanent crops on the same parcel.
- Juxtaposition of small parcels of diverse annual crops, pasture and permanent crops.
- Farmland interrupted by natural or forest vegetation.

## II. Forests and semi-natural areas

### 5. Forests (Forested areas)

Vegetation formation composed principally of trees (broad-leaved or coniferous), including shrub and bush understories. Including also plantations of poplar trees, acacias, chestnut trees and walnut trees for wood production, i.e., forests of broad-leaved trees, forests of coniferous trees, broad-leaved or coniferous kinds of trees with bushy vegetation.

### 6. Transitional woodland – shrub

Bushy or herbaceous vegetation with scattered trees (broad-leaved or coniferous), which can represent either woodland degradation or forest regeneration/colonization.

### 7. Shrub and/or herbaceous vegetation associations (Areas with mixed shrub/grassy vegetation)

Moors and heathland, i.e., vegetation with low and closed cover, dominated by bushes, shrubs and herbaceous plants (heath, briars, broom, gorse, laburnum, etc.). Including sclerophyllous vegetation as well as maquis and garrigue<sup>(1)</sup>. This category also includes transitional woodland/shrub areas, i.e., bushy or herbaceous vegetation with scattered trees, which can represent either woodland degradation or forest regeneration/colonization.

### 8. Open spaces with little or no vegetation (Areas with little or no vegetation)

Sparsely vegetated areas. Including areas affected by recent fires, still mainly black. Also including beaches, dunes and expanses of sand or pebbles in coastal or continental locations, bare rocks.

(1) Maquis is a dense vegetation association composed of numerous shrubs associated with siliceous soils in the Mediterranean environment.

Garrigue are discontinuous bushy associations of Mediterranean calcareous plateaus. Generally composed of kernel oak, arbutus, lavender, thyme, cistus, etc. Possibly including a few isolated trees.

**III. Εκτάσεις καλυπτόμενες από νερά****9. Χερσαία ύδατα**

Φυσικές ή τεχνητές ροές υδάτων που χρησιμεύουν ως αγωγοί απορροής των υδάτων, συμπεριλαμβανομένων και των καναλιών (για να καταγραφούν στο χάρτη χρήσεων γης πρέπει να έχουν ελάχιστο πλάτος 100 μ.). Φυσικές ή τεχνητές ζώνες ύδατος, π.χ. ποταμοί, λίμνες, δεξαμενές ή τεχνητές λίμνες. Συμβατικά θεωρούμε τις όχθες ως όρια, ακόμα και αν δεν υπάρχει νερό κατά την καταγραφή, π.χ. όχθες από άμμο ή πέτρες.

**10. Εσωτερικές υγρές ζώνες**

Περιοχές που δεν είναι δασώδεις και είναι πλημμυρισμένες/διαποτισμένες με νερό, είτε εν μέρει είτε προσωρινά είτε μόνιμα. Το νερό μπορεί να είναι στάσιμο ή τρεχούμενο. Περιλαμβάνονται βάλτοι στην ενδοχώρα, περιοχές με παχύ στρώμα στάσιμου νερού με τυπική βλάστηση (καλάμια, βούρλα, υδροχαρή φυτά κλπ.).

**11. Παραθαλάσσιες υγρές ζώνες**

Περιοχές που δεν είναι δασώδεις και είναι διαποτισμένες, είτε εν μέρει είτε προσωρινά είτε μόνιμα, με υφάλμυρο ή αλμυρό νερό. Περιλαμβάνονται οι παραθαλάσσιοι βάλτοι και οι αλυκές, ενεργές ή σε διαδικασία εγκατάλειψης. Επίσης, περιλαμβάνονται οι παράκτιες λιμνοθάλασσες (ζώνες αλμυρού ή υφάλμυρου ύδατος σε παράκτιες περιοχές που χωρίζονται από τη θάλασσα με μια λωρίδα ξηράς ή άλλη παρόμοια τοπογραφία και επικοινωνούν με τη θάλασσα σε ορισμένα σημεία, είτε μόνιμα είτε για ένα διάστημα του έτους), καθώς και οι εκβολές ποταμών και τα διαπαλιροϊκά επίπεδα.

**IV. Τεχνητές περιοχές****12. Αστική οικοδόμηση**

Δομημένες επιφάνειες που αποτελούνται, κυρίως, από κτίρια. Τα κτίρια, οι οδικές αρτηρίες και οι άλλες τεχνητά καλυπτόμενες επιφάνειες είτε καλύπτουν ολόκληρο σχεδόν το έδαφος (συνεχής αστική οικοδόμηση) είτε συνυπάρχουν με περιοχές βλάστησης και ακάλυπτα εδάφη που καλύπτουν ασυνεχείς, αλλά σημαντικές εκτάσεις (διακεκομμένη αστική οικοδόμηση), π.χ. συνεχής πυκνή (και μέτρια πυκνή) οικοδόμηση, διακεκομμένη (και αραιή διακεκομμένη) οικοδόμηση, μικρά χωριά, απομονωμένα οικοδομικά συγκροτήματα.

**13. Βιομηχανικές και εμπορικές ζώνες**

Τεχνητά καλυπτόμενες επιφάνειες (με σκυρόδεμα, ασφάλτο ή σταθεροποιημένο χώμα) χωρίς βλάστηση, βιομηχανικές – εμπορικές – κτηνοτροφικές εγκαταστάσεις, π.χ. σχολεία, δημόσιες υπηρεσίες, νοσοκομεία, στρατόπεδα, πανεπιστημιούπλεις, εμπορικά κέντρα, ιχθυοκαλλιέργειες.

**14. Δίκτυα συγκοινωνιών**

Αυτοκινητόδρομοι, σιδηρόδρομοι, συμπεριλαμβανομένων και γειτονικών εγκαταστάσεων, π.χ. σταθμοί, υπόστεγα, επιχωματώσεις (για να καταγραφούν στο χάρτη χρήσεων γης πρέπει να έχουν ελάχιστο πλάτος 100 μ.). Ζώνες λιμένων (συμπεριλαμβάνονται οι αποβάθρες, τα ναπηγεία και οι μαρίνες). Εγκαταστάσεις αεροδρομίων (πολιτικών και στρατιωτικών), δηλ. διάδρομοι προσγείωσης και απογείωσης, κτίρια και γειτνίζουσα γη, καθώς και τεχνικές εγκαταστάσεις συντήρησης και υποστήριξής τους.

**III. Surfaces under water****9. Inland waters**

Natural or artificial watercourses serving as water drainage channels, including canals (minimum width 100m). Natural or artificial stretches of water. Under convention banks (e.g. sandy or rocky) are considered as boundaries even in absence of water during the data collection.

**10. Inland wetland**

Non-wooded areas either partially, seasonally or permanently waterlogged. The water may be stagnant or circulating. Including inland marshes, areas covered by a thick layer of stagnant water with typical hydrophilic vegetation.

**11. Coastal wetlands**

Non-wooded areas either tidally or seasonally or permanently waterlogged with brackish or saline water. Including salt marshes and salt-pans, active or in process of abandonment. This category also includes coastal lagoons (unvegetated stretches of salt or brackish waters separated from the sea by a tongue of land or other similar topography and can be connected with the sea at limited points, either permanently or for parts of the year only) as well as estuaries and intertidal flats.

**IV. Artificial surfaces (man-made areas)****12. Urban fabric (Build-up areas – urban agglomerations)**

Most of the land is covered by structures. Buildings, roads and artificially surfaced areas either cover almost all the ground (continuous urban fabric) or are associated with vegetated areas and bare soil, which occupy discontinuous but significant surfaces (discontinuous urban fabric). Small villages or isolated built-up areas are also included.

**13. Industrial and commercial units (Industrial or commercial zones)**

Artificially surfaced areas (with concrete, asphalt, tar, macadam or stabilized, e.g., beaten earth) devoid of vegetation, industrial, commercial, stockbreeding installations, for example schools, public services, hospitals, military grounds, campuses, malls, fisheries.

**14. Transport units (Communication networks)**

Motorways, railways and all the associated installations, such as stations, platforms, embankments (minimum width 100 m). Infrastructure for port areas, including quays, dockyards and marinas. Airport installations (military and civil), such as runways, buildings and associated land, technical installations as well as their maintenance and support.

**15. Ορυχεία, χώροι απόρριψης απορριμμάτων και εργοτάξια**

Χώροι εξόρυξης ορυκτών, δηλαδή περιοχές με ανοικτά φρέατα ορυχείων για εξόρυξη βιομηχανικών ορυκτών (λάκκοι άμμου, λατομεία) ή άλλων ορυκτών (μεταλλεία επιφανείας). Περιλαμβάνονται και λατομεία χαλκώδους άμμου κάτω από νερό, εκτός της εξόρυξης σε κοίτη ποταμού. Δημόσιοι ή βιομηχανικοί χώροι υγειονομικής ταφής σκουπιδιών ή χώροι απόθεσης απορριμμάτων ορυχείων. Χώροι υπό οικοδομική ανάπτυξη, εκσκαφές του εδάφους, χωματουργικά έργα.

**16. Τεχνητές, μη γεωργικές ζώνες πρασίνου, χώροι αθλητικών και πολιτιστικών δραστηριοτήτων**

Περιοχές πρασίνου που περιλαμβάνονται από τον αστικό ιστό, αλλά διαχωρίζονται από αυτόν, όπως πάρκα, άλση και κοιμητήρια με πράσινο. Επίσης, περιλαμβάνονται εγκαταστάσεις αθλητισμού και αναψυχής, όπως χώροι κατασκίησης, αθλητικά γήπεδα, πάρκα αναψυχής, γήπεδα γκολφ, ιππόδρομοι κλπ., καθώς και τεχνητά πάρκα που δε βρίσκονται μέσα σε αστικές ζώνες. Περιλαμβάνονται αρχαιολογικοί χώροι και χώροι πολιτιστικών δραστηριοτήτων.

**B' ΕΤΗΣΙΑ ΓΕΩΡΓΙΚΗ ΕΡΕΥΝΑ**

Η Γ.Γ. ΕΣΥΕ (Τμήμα Ετήσιων Στατιστικών Γεωργίας και Κτηνοτροφίας και Στατιστικών Αλιείας) διενεργεί κάθε έτος ειδική στατιστική έρευνα για τη γεωργία και την κτηνοτροφία.

Η έρευνα διεξάγεται σε δύο φάσεις, ως εξής:

α) Κατά τους μήνες Ιούνιο έως Δεκέμβριο, για κάθε δήμο ή κοινότητα, καταχωρούνται προοδευτικά, σε ενιαίο ερωτηματολόγιο, όλα τα στατιστικά στοιχεία που αναφέρονται στις εκτάσεις των καλλιεργειών κατά είδος, τον αριθμό των καρποφόρων δένδρων, τη γεωργική παραγωγή, το ζωικό κεφάλαιο, την κτηνοτροφική παραγωγή, καθώς και ορισμένα στοιχεία για την αλιεία εσωτερικών υδάτων και την παράκτια αλιεία με μικρά σκάφη (μέχρι 19 HP).

β) Κατά τους μήνες Αύγουστο και Δεκέμβριο συμπληρώνονται τα ειδικά έντυπα – αποσπάσματα με στοιχεία που αναφέρονται στις εκτάσεις καλλιεργειών ( απόσπασμα Α') και στην παραγωγή των σπουδαιότερων ειδών ή προϊόντων (απόσπασμα Β').

Τα στοιχεία αυτά προέρχονται από το ενιαίο ερωτηματολόγιο της έρευνας και εμφανίζονται στους πίνακες 9, 11 και 24.

Για τη διεξαγωγή αυτής της έρευνας ακολουθείται η απογραφική μέθοδος, δηλαδή πλήρης έρευνα με τοπικές εκτιμήσεις των μεγεθών των ανωτέρω αντικειμένων σε όλους τους δήμους και τις κοινότητες της Χώρας, οι οποίοι αποτελούν και τις μονάδες της έρευνας (πλήρης κάλυψη).

Κύρια όργανα της έρευνας (στατιστικοί ανταποκριτές) είναι οι γραμματείς των δήμων και κοινοτήτων ή οι αναπληρωτές τους, οι οποίοι συμπληρώνουν το ερωτηματολόγιο, με τη βοήθεια των αγοροφυλάκων και ομάδας συνεργατών από έμπειρους κατοίκους κάθε δήμου και κοινότητας. Επιπλέον, τα τοπικά αυτά όργανα της έρευνας καθοδηγούνται από τους αρμόδιους, κατά τόπους, γεωπόνους του Υπουργείου Αγροτικής Ανάπτυξης και Τροφίμων (πρώην Υπουργείο Γεωργίας).

*Ορισμοί και έννοιες των όρων που χρησιμοποιούνται στην Ετήσια Γεωργική Έρευνα*

**Έκταση ειδών καλλιέργειας:** η συνολική έκταση κάθε είδους (σιτάρι, βαμβάκι, κρεμμύδια, φασολάκια, λάχανα κλπ.), η οποία σπάρθηκε ή φυτεύθηκε για να συγκομισθεί εντός του έτους. Το είδος είναι δυνατόν να σπάρθηκε ή να φυτεύθηκε: 1) μία ή περισσότερες φορές κατά το ίδιο έτος (διαδοχική καλλιέργεια), 2) μόνο του, 3) με άλλα είδη σε ανοικτούς αγρούς (συγκαλλιέργεια) και 4) μέσα σε κανονικούς δενδρώνες (καλλιέργεια κάτω από δένδρα) μόνο του ή με συγκαλλιέργεια.

**Έκταση κανονικών δενδρώνων** (πορτοκαλιές, λεμονιές,

**15. Mine, dump and construction sites** (Mines, waste disposal sites and construction sites)

Mineral extraction sites, i.e., areas with open-pit extraction of industrial minerals (sandpits, quarries) or other minerals (opencast mines). Including flooded gravel pits, except for river-bed extraction. Landfill or mine dump sites, industrial or public. Spaces under construction development, soil or bedrock excavations, earthworks.

**16. Artificial, non-agricultural vegetated areas, sport and cultural activity sites** (Artificial or non-agricultural green areas)

Areas with vegetation within urban fabric but distinguished from it, such as parks and cemeteries with vegetation. Including also sport and leisure facilities, such as camping grounds, sports grounds, leisure parks, golf courses, racecourses, etc. and formal parks not surrounded by urban zones. Archaeological and cultural activity sites are included in this category as well.

**B. ANNUAL AGRICULTURAL SURVEY**

The NSSG (Annual Agricultural, Livestock and Fishery Statistics Section) carries out a special statistical survey on agriculture and livestock every year.

The survey takes place in two phases, as follows:

a) During the period of June to December, for each municipality or commune, a uniform questionnaire is completed progressively with all the statistical data referring to the areas under several crops, the number of fruit trees, agricultural production, livestock capital, livestock production as well as to certain data on inner waters and inshore fishing by small vessels (up to 19 HP).

b) During August and December special questionnaires – extracts are filled in with data on areas under crops (extract A) and production of principal products (extract B).

These data are extracted from the above unified questionnaire of the survey and after tabulation appear in tables 9, 11 and 24.

The above survey has been carried out according to the census method, i.e., through complete investigation by local subjective estimations of the above objects in all municipalities and the Country's communes, which also constitute the survey units (complete coverage).

The main agent of the survey (the statistical reporter) is the municipal or communal secretary – or the person acting for him – who completes the questionnaire concerned, in cooperation with the rural guards and with a group of experienced inhabitants in each municipality or commune. Besides, these local agents are also guided by the competent agronomist appointed by the Ministry of Rural Development and Food (former Ministry of Agriculture).

*Definitions and concepts used in the Annual Agricultural Survey*

**Area of agricultural crop:** the total area covered by each crop (wheat, cotton, onions, beans, vegetables, etc.), sown or planted to be harvested within the year. The crop may have been sown or planted: 1) once or more times within the same year (successive cultivation), 2) alone, 3) mixed with other crops in open fields (mixed cultivation) and 4) within compact plantations (cultivation under trees) alone or mixed with other crops.

**Area of compact plantations** (orange trees, lemon trees,



μηλιές, ελιές κλπ.): η κανονικά δενδροφυτευμένη έκταση με κάθε είδους δένδρα. Δεν περιλαμβάνονται οι αραιοφυτευμένες εκτάσεις, καθώς και οι εκτάσεις με διάσπαρτα δένδρα.

**Αριθμός δένδρων:** όλα τα καλλιεργούμενα δένδρα, είτε είναι φυτευμένα σε κανονικούς δενδρώνες είτε είναι διάσπαρτα.

**Αγροάπαιυση:** κάθε έκταση γης (εκτός από τους κανονικούς δενδρώνες), η οποία έχει οποσδήποτε καλλιεργηθεί κατά τα τελευταία πέντε έτη και η οποία δε σπάρθηκε ούτε φυτεύθηκε μέχρι την 31η Αυγούστου του έτους αναφοράς της έρευνας, για να συγκομισθεί κατά το έτος αυτό ή το πολύ μέχρι τον Ιανουάριο του επόμενου έτους.

**Γεωργική παραγωγή διαφόρων ειδών:** η ποσότητα των προϊόντων που συγκομισθηκε κατά το αντίστοιχο έτος. Σύμφωνα με τις οδηγίες που έχουν δοθεί στην προκειμένη περίπτωση, αυτή υπολογίζεται με βάση την αντίστοιχη έκταση που σπάρθηκε και τη στρεμματική απόδοση κάθε είδους καλλιέργειας. Για τα δενδροκομικά προϊόντα, η παραγωγή εκτιμάται με βάση τον αριθμό των δένδρων που είναι σε παραγωγική ηλικία, αφού πολλαπλασιαστεί επί την κατά δένδρο απόδοση κάθε είδους.

**Αριθμός ζώων:** τα ζώα όλων των ηλικιών που υπήρχαν στην κοινότητα την 31η Δεκεμβρίου, εκτός από τα αρνιά και τα κατσίκια που γεννήθηκαν από 1ης Νοεμβρίου μέχρι τέλος του έτους (αρτιγέννητα).

**Παραγωγή γάλακτος:** η συνολική ποσότητα γάλακτος που αρμέχτηκε όλο το έτος από τα γαλακτοφόρα ζώα (δεν περιλαμβάνεται το γάλα που θήλασαν τα νεαρά ζώα).

**Παραγωγή κρέατος** που περιλαμβάνει: α) τα ζώα που σφάγηκαν μέσα στην κοινότητα εκτροφής τους και το αντίστοιχο βάρος τους μετά την αφαίρεση του δέρματος, των εντοσθίων κλπ. και β) τα ζώα που σφάγηκαν ή πωλήθηκαν για σφαγή έξω από την κοινότητα εκτροφής τους. Για τα τελευταία, το βάρος κρέατος υπολογίστηκε με βάση το μέσο βάρος των ζώων που σφάγηκαν στην κοινότητα εκτροφής τους. Είναι, συνεπώς, προφανές ότι τα δεδομένα που αναφέρονται στην παραγωγή κρέατος αφορούν μόνο στην ποσότητα κρέατος που προέρχεται από τη σφαγή ζώων που έχουν εκτραφεί στην Ελλάδα.

### Γ' ΕΡΕΥΝΑ ΘΑΛΑΣΣΙΑΣ ΑΛΙΕΙΑΣ

Η Έρευνα Θαλάσσιας Αλιείας διενεργείται κάθε μήνα από τη Γ.Γ.ΕΣΥΕ (Τμήμα Ετήσιων Στατιστικών Γεωργίας και Κτηνοτροφίας και Στατιστικών Αλιείας). Η έρευνα αναφέρεται στα μηχανοκίνητα αλιευτικά σκάφη που διαθέτουν ιπποδύναμη 20 HP και άνω, καθώς, επίσης, και στις τράτες και τα γοιργάκια, ανεξαρτήτως μεγέθους ιπποδύναμης. Δεν περιλαμβάνονται, δηλαδή, η αλιεία με κωπήλατες λέμβους και η αλιεία εσωτερικών υδάτων.

Τα στοιχεία της αλιευτικής δραστηριότητας συγκεντρώνονται μηνιαίως για κάθε αλιευτικό σκάφος (μονάδα της έρευνας) από τις κατά τόπους Τελωνειακές Αρχές και, στη συνέχεια, αποστέλλονται στη Γ.Γ.ΕΣΥΕ για περαιτέρω έλεγχο και επεξεργασία.

Στο κεφάλαιο αυτό δημοσιεύονται ετήσια συνοπτικά στοιχεία από την ανωτέρω έρευνα.

### Δ' ΤΡΙΜΗΝΙΑΙΑ ΕΡΕΥΝΑ ΥΔΑΤΟΚΑΛΙΕΡΓΕΙΩΝ ΚΑΙ ΙΧΘΥΟΚΑΛΙΕΡΓΕΙΩΝ

Η Έρευνα Υδατοκαλλιέργειών και Ιχθυοκαλλιέργειών διενεργείται ανά τρίμηνο από τη Γ.Γ.ΕΣΥΕ (Τμήμα Ετήσιων Στατιστικών Γεωργίας και Κτηνοτροφίας και Στατιστικών Αλιείας). Η έρευνα αναφέρεται στις μονάδες υδατοκαλλιέργειών και ιχθυοκαλλιέργειών που λειτουργούν σε όλη τη Χώρα. Ειδικότερα, αναφέρεται στην εκτροφή – καλλιέργεια σε γλυκά, υφάλμυρα και θαλάσσια νερά, στα είδη αλιευμάτων (ψάρια, καρκινοειδή και μαλάκια), στην παραγωγή γόνου από εκκολαπτήρια και εκτροφεία, καθώς και στην απασχόληση. Είναι απογραφική και το ειδικό έντυπο συμπληρώνεται από τον υπεύθυνο της μονάδας στο τέλος κάθε τριμήνου.

Στο κεφάλαιο αυτό δημοσιεύονται ετήσια συνοπτικά στοιχεία από την ανωτέρω έρευνα.

apple trees, olive trees, etc.): area regularly planted with each kind of trees. Areas covered with scarce or scattered trees have not been included.

**Number of trees:** all trees in general, whether scattered or planted in compact plantations.

**Fallow land:** any piece of land (excluding compact plantations), provided it has been cultivated for the five last years and has not been sown or planted until 31st August of the survey year, in order to be harvested within the same year or even within next January.

**Agricultural production of several crops:** the quantity of any crop harvested within the corresponding year. According to the instructions given in this case, this is estimated on the basis of the corresponding area sown and the per stremma yield of each crop. Production of tree crops is estimated on the basis of the number of trees of productive age, after multiplying the latter by the yield per tree.

**Number of animals:** animals of all ages existing in the commune on 31st December, excluding sheep and goats born from 1st November through the end of the year (newly born).

**Milk production:** the quantity totally milked from all milk-bearing animals in general (milk sucked by young animals is not included).

**Meat production** includes: a) animals slaughtered in their breeding commune and the corresponding weight after removing the skin, the entrails, etc. and b) animals slaughtered or sold for slaughter outside their breeding commune. The meat weight of the latter is estimated on the basis of the average weight of the animals slaughtered in their breeding commune. It becomes therefore evident that the given meat production is the one obtained from slaughtering of indigenous animals.

### C. SEA FISHERY SURVEY

The Sea Fishery Survey is conducted by the NSSG (Annual Agricultural, Livestock and Fishery Statistics Section) every month. The survey covers motor propelled fishing vessels of 20 HP and over as well as spinners and small ring netters irrespective of their motor power. Not including fishery by rowing boats and inner waters fishery.

Data on fishing production are collected every month, for each fishing vessel (survey unit) separately, through the local customs authorities and then are forwarded to the NSSG for further control and elaboration.

This chapter includes annual concise data of the above survey.

### D. QUARTERLY AQUACULTURE SURVEY

The Aquaculture and Pisciculture Survey is conducted by the NSSG (Annual Agricultural, Livestock and Fishery Statistics Section) every quarter. The survey covers the aquaculture and pisciculture units in operation in the Country. More specifically, it covers the cultivation method in fresh, brackish and sea water, the cultivated species (fish, crustaceans and molluscs), the production of spawn as well as the employment. The survey is carried out according to the census method and the special form is completed by the responsible employee of the unit at the end of each quarter.

This chapter includes annual concise data of the above survey.

**VIII: 1. Κατανομή της έκτασης της Ελλάδος στις βασικές κατηγορίες χρήσης / κάλυψης, κατά περιφέρεια και νομό**  
 Προαπογραφικά στοιχεία της Απογραφής Γεωργίας – Κτηνοτροφίας 1999/2000  
 (Προσωρινά στοιχεία)

Εκτάσεις σε χιλιάδες στρέμματα

Περιφέρεια και νομός	Αριθμός δήμων / κοινοτήτων Number of municipalities / communes	Σύνολο εκτάσεων All areas	Γεωργικές περιοχές Agricultural areas						Δάση και ημιφυτικές εκτάσεις—	
			Αρόσημη γη Arable land	Μόνιμες καλλιέργειες Permanent crops	Βοσκότοποι – Μεταβατικές δασοειδείς / θαμνώδεις εκτάσεις Pastures – Transitional woodland / shrub	Βοσκότοποι – Συνδυασμοί θαμνώδους και / ή ποσόδους βλάστησης Pastures – Shrub and / or herbaceous vegetation associations	Βοσκότοποι – Εκτάσεις με αραιή ή καθόλου βλάστηση Pastures – Open spaces with little or no vegetation	Ετερογενείς γεωργικές περιοχές Heterogeneous agricultural areas	Δάση Forests	Μεταβατικές δασοειδείς / θαμνώδεις εκτάσεις Transitional woodland / shrub
<b>Σύνολο Ελλάδος</b>	<b>1.035</b>	<b>(1)131.982,2</b>	<b>21.181,5</b>	<b>7.491,6</b>	<b>879,9</b>	<b>9.151,5</b>	<b>4.420,2</b>	<b>22.011,5</b>	<b>22.411,6</b>	<b>11.606,6</b>
<b>Ανατολική Μακεδονία και Θράκη</b>	<b>55</b>	<b>14.179,9</b>	<b>4.388,8</b>	<b>148,7</b>	<b>412,5</b>	<b>476,0</b>	<b>49,9</b>	<b>794,8</b>	<b>4.151,2</b>	<b>1.535,2</b>
Δράμας	9	3.468,8	652,8	0,6	156,9	128,2	28,5	80,0	1.537,1	372,3
Καβάλας	11	2.117,3	503,4	74,1	54,5	132,4	1,4	148,2	507,4	203,1
Έβρου	13	4.248,0	1.799,2	53,5	49,0	126,2	7,3	365,0	998,4	372,9
Ξάνθης	10	1.795,6	486,3	1,8	67,6	42,3	9,1	90,1	607,4	256,1
Ροδόπης	12	2.550,2	947,1	18,7	84,5	46,9	3,6	111,5	500,9	330,8
<b>Κεντρική Μακεδονία</b>	<b>135</b>	<b>19.170,0</b>	<b>6.077,2</b>	<b>488,0</b>	<b>198,2</b>	<b>719,2</b>	<b>520,4</b>	<b>2.768,9</b>	<b>4.007,0</b>	<b>1.316,6</b>
Ημαθίας	12	1.703,5	450,9	85,9	5,7	52,5	46,4	320,6	448,9	54,2
Θεσσαλονίκης	45	3.680,9	1.318,3	27,6	14,9	202,0	38,0	627,2	531,1	159,6
Κιλίκης	12	2.524,4	910,7	10,2	49,1	197,3	148,7	405,6	272,0	186,6
Πέλλης	11	2.505,8	362,3	132,4	22,5	124,6	119,1	534,3	448,1	308,1
Πιερίας	13	1.523,9	379,6	9,9	5,5	28,7	43,6	297,4	473,7	115,5
Σερρών	27	3.970,9	1.890,0	9,9	89,2	79,2	117,5	161,6	857,0	265,4
Χαλκιδικής <sup>(2)</sup>	15	3.260,6	765,5	212,0	11,3	34,9	7,1	422,2	976,3	227,2
<b>Δυτική Μακεδονία</b>	<b>61</b>	<b>9.466,4</b>	<b>2.033,6</b>	<b>70,6</b>	<b>92,4</b>	<b>641,6</b>	<b>830,4</b>	<b>987,7</b>	<b>2.241,9</b>	<b>1.016,6</b>
Γρεβενών	15	2.296,4	485,6	2,6	34,4	172,1	59,8	198,5	657,1	446,5
Καστοριάς	15	1.724,3	216,5	9,7	23,1	126,8	170,6	188,0	542,2	226,6
Κοζάνης	19	3.518,9	887,2	48,1	18,1	275,1	412,3	411,9	575,9	218,9
Φλώρινης	12	1.926,8	444,2	10,2	16,8	67,5	187,7	189,3	466,7	124,7
<b>Θεσσαλία</b>	<b>104</b>	<b>14.046,4</b>	<b>4.282,7</b>	<b>211,7</b>	<b>25,3</b>	<b>1.254,1</b>	<b>281,6</b>	<b>1.497,3</b>	<b>2.191,9</b>	<b>1.336,0</b>
Καρδίτσας	21	2.638,0	1.094,6	5,5	0,6	106,5	26,3	230,8	460,2	257,0
Λαρίσης	31	5.385,6	2.234,7	33,9	5,3	609,1	78,5	510,3	490,9	408,8
Μαγνησίας	26	2.636,7	433,2	163,5	0,0	91,2	52,8	445,5	379,3	144,1
Τρικάλων	26	3.386,1	520,3	8,8	19,3	447,3	124,0	310,7	861,6	526,2
<b>Ηπειρος</b>	<b>76</b>	<b>9.162,8</b>	<b>456,7</b>	<b>155,3</b>	<b>18,1</b>	<b>804,4</b>	<b>342,1</b>	<b>1.435,9</b>	<b>2.142,0</b>	<b>1.187,9</b>
Αρτας	16	1.609,8	21,5	77,9	2,3	34,8	48,4	381,5	187,7	184,5
Θεσπρωτίας	10	1.517,8	81,1	37,6	1,6	107,9	100,6	250,0	160,4	141,1
Ιωαννίνων	41	4.998,9	209,6	0,0	13,6	577,7	101,1	594,2	1.715,9	815,7
Παρέζης	9	1.036,3	144,5	39,9	0,6	84,0	92,0	210,1	77,9	46,6
<b>Ιόνια Νήσοι</b>	<b>39</b>	<b>2.303,1</b>	<b>58,9</b>	<b>540,8</b>	<b>23,6</b>	<b>185,5</b>	<b>29,9</b>	<b>504,0</b>	<b>142,4</b>	<b>96,9</b>
Ζακύνθου	6	405,9	9,6	103,8	9,8	28,2	0,2	96,6	36,8	12,7
Κεφαλονιάς	16	639,9	28,8	332,4	0,0	29,7	0,4	106,1	3,2	6,8
Κεφαλληνίας	9	902,4	8,8	42,9	5,7	106,9	27,8	207,5	57,3	56,2
Λευκάδος	8	354,9	11,7	61,7	8,1	20,7	1,5	93,8	45,1	21,2
<b>Δυτική Ελλάς</b>	<b>75</b>	<b>11.318,2</b>	<b>1.110,4</b>	<b>541,4</b>	<b>20,0</b>	<b>399,4</b>	<b>146,8</b>	<b>3.087,1</b>	<b>1.542,2</b>	<b>1.157,7</b>
Αιτωλίας και Ακαρνανίας	29	5.423,0	654,1	166,6	15,8	292,4	87,3	904,5	883,2	599,0
Αγιάς	24	3.272,7	122,2	171,8	2,5	69,1	50,2	1.019,9	384,9	354,6
Ηλείας	22	2.622,5	334,1	203,0	1,7	37,9	9,3	1.162,7	274,1	204,1
<b>Στερεά Ελλάς</b>	<b>95</b>	<b>15.554,2</b>	<b>1.785,7</b>	<b>798,6</b>	<b>13,1</b>	<b>938,4</b>	<b>313,6</b>	<b>2.481,8</b>	<b>2.971,0</b>	<b>1.526,7</b>
Βοιωτίας	20	2.953,3	836,0	171,8	2,1	246,9	49,8	296,3	231,2	126,3
Ευβοίας	27	4.164,2	85,8	322,3	3,8	169,7	128,7	996,7	739,9	454,3
Ευρυτανίας	11	1.870,6	0,2	0,0	1,6	44,9	1,2	148,0	810,2	289,0
Φθιώτιδος	25	4.439,9	837,2	239,7	3,8	220,6	67,3	819,5	706,2	366,1
Φαιίας	12	2.126,2	26,4	64,8	1,8	256,3	66,7	221,4	483,3	291,0
<b>Πελοπόννησος</b>	<b>107</b>	<b>15.505,6</b>	<b>287,0</b>	<b>1.765,7</b>	<b>6,0</b>	<b>707,9</b>	<b>239,6</b>	<b>4.139,6</b>	<b>1.731,8</b>	<b>1.091,4</b>
Αργολίδος	16	2.154,6	16,5	263,1	1,2	146,7	96,7	583,8	72,6	197,4
Αρκαδίας	23	4.418,4	125,8	91,3	0,7	305,0	65,2	1.104,7	779,2	318,6
Κορινθίας	15	2.296,2	53,7	362,8	1,9	62,4	13,2	608,6	394,7	223,0
Λακωνίας	22	3.639,5	15,6	528,0	0,0	143,2	61,4	823,9	272,8	199,6
Μεσσηνίας	31	2.996,9	75,4	520,5	2,2	50,6	3,1	1.018,6	212,5	152,8
<b>Αττικής</b>	<b>124</b>	<b>3.806,9</b>	<b>69,1</b>	<b>239,3</b>	<b>6,2</b>	<b>183,9</b>	<b>31,5</b>	<b>887,9</b>	<b>371,5</b>	<b>386,3</b>
Αττικής	124	3.806,9	69,1	239,3	6,2	183,9	31,5	887,9	371,5	386,3
<b>Βόρειο Αιγαίο</b>	<b>36</b>	<b>3.839,2</b>	<b>173,6</b>	<b>494,9</b>	<b>31,6</b>	<b>399,5</b>	<b>438,7</b>	<b>732,1</b>	<b>429,9</b>	<b>350,6</b>
Λέσβου	18	2.151,4	167,8	378,9	17,8	282,8	224,5	347,8	252,1	149,9
Σάμου	8	780,6	1,6	17,6	4,3	46,0	4,9	232,0	157,5	129,3
Χίου	10	907,2	4,2	98,4	9,5	70,7	209,3	152,3	20,3	71,4
<b>Νότιο Αιγαίο</b>	<b>58</b>	<b>5.316,5</b>	<b>367,2</b>	<b>90,2</b>	<b>10,0</b>	<b>1.053,7</b>	<b>246,2</b>	<b>1.144,6</b>	<b>232,4</b>	<b>214,2</b>
Δωδεκανήσου	27	2.717,1	87,2	44,1	5,7	373,3	141,4	634,6	232,4	210,2
Κυκλάδων	31	2.599,4	280,0	46,1	4,3	680,4	104,8	510,0	0,0	4,0
<b>Κρήτη</b>	<b>70</b>	<b>8.312,9</b>	<b>90,6</b>	<b>1.946,5</b>	<b>23,0</b>	<b>1.388,0</b>	<b>949,5</b>	<b>1.549,7</b>	<b>256,4</b>	<b>390,6</b>
Ηρακλείου	26	2.640,6	31,6	960,8	8,6	574,3	138,1	541,0	30,2	92,9
Λασιθίου	8	1.827,2	38,6	274,7	6,5	127,7	489,8	347,8	85,4	71,0
Ρεθύμνης	11	1.495,6	6,7	285,6	3,7	466,9	45,9	334,6	14,7	33,6
Χανίων	25	2.349,5	13,7	425,5	4,2	219,0	275,7	326,4	126,2	193,1

**Γενική παρατήρηση:** Τυχόν διαφορές μεταξύ του αθροίσματος των επιμέρους ποσών και των ποσών που αναγράφονται ως σύνολα οφείλονται στη στρογγυλοποίηση.

- (1) Οι διαφορές που παρατηρούνται στη συνολική έκταση της Χώρας, των περιφερειών και των νομών οφείλονται στη διαφορετική μεθοδολογία που χρησιμοποιήθηκε για τον υπολογισμό τους (χρήση Γεωγραφικών Πληροφοριακών Συστημάτων).
- (2) Περιλαμβάνεται και το Άγιον Όρος.

**Distribution of the Country's area into basic land cover / land use categories, by region and department**

Pre-census data of the 1999/2000 Agriculture – Livestock Census

(Provisional data)

Areas in thousand stremmas

Forests and semi-natural areas		Εκτάσεις που καλύπτονται από νερά Surfaces under water			Τεχνητές περιοχές Artificial surfaces					Region and department
Συνδυασμοί θαμνώδους και / ή ποώδους βλάστησης Shrub and / or herbaceous vegetation associations	Εκτάσεις με αραχή ή καθόλου βλάστηση Open spaces with little or no vegetation	Χερσαία ύδατα Inland waters	Εσωτερικές υγρές ζώνες Inland wetlands	Παραθαλάσσιες υγρές ζώνες Coastal wetlands	Αστική οικοδόμηση Urban fabric	Βιομηχανικές και εμπορικές ζώνες Industrial and commercial units	Δίκτυα συγκοινωνιών Transport units	Ορυχεία, χώροι απορριμμάτων και εργοτάξια Mine, dump and construction sites	Τεχνητές, μη γεωργικές ζώνες πρασίνου, χώροι αθλητικών και πολιτιστικών δραστηριοτήτων Artificial, non-agricultural vegetated areas, sport and cultural activity sites	
<b>23.950,6</b>	<b>4.509,3</b>	<b>1.197,3</b>	<b>108,3</b>	<b>484,5</b>	<b>1.913,1</b>	<b>212,7</b>	<b>156,4</b>	<b>270,3</b>	<b>25,4</b>	<b>Greece, total</b>
<b>1.274,0</b>	<b>409,3</b>	<b>129,9</b>	<b>0,7</b>	<b>219,8</b>	<b>151,6</b>	<b>26,2</b>	<b>1,9</b>	<b>9,2</b>	<b>0,4</b>	<b>Eastern Macedonia and Thraki</b>
294,0	165,3	18,4	0,1	—	30,4	2,7	—	1,5	—	Drama
326,9	80,7	8,3	0,6	36,5	29,7	3,3	0,7	6,1	—	Kavala
267,4	23,0	35,4	—	93,6	45,9	9,0	1,2	1,2	—	Evros
103,0	34,8	34,4	—	40,7	18,2	3,7	—	0,1	—	Xanthi
282,7	105,5	33,4	—	49,0	27,4	7,5	—	0,3	0,4	Rodopi
<b>1.990,6</b>	<b>273,6</b>	<b>266,7</b>	<b>24,9</b>	<b>96,6</b>	<b>361,7</b>	<b>35,5</b>	<b>11,2</b>	<b>13,7</b>	<b>0,1</b>	<b>Central Macedonia</b>
160,0	3,2	16,3	5,2	8,4	43,7	1,4	—	0,2	—	Imathia
411,9	42,5	114,1	1,0	38,1	123,6	21,6	6,9	2,5	—	Thessaloniki
257,2	22,9	20,8	10,0	—	32,9	0,5	—	—	—	Kilkis
308,8	61,4	29,9	7,9	—	43,2	3,1	—	—	—	Pella
99,2	14,9	0,5	0,3	21,1	28,6	0,7	4,2	0,5	—	Pieria
236,7	81,4	85,0	—	20,4	72,6	4,7	—	0,3	—	Serres
516,8	47,4	—	0,4	8,6	17,0	3,5	0,1	10,2	0,1	Chalkidiki(2)
<b>901,2</b>	<b>246,5</b>	<b>203,7</b>	<b>26,9</b>	<b>—</b>	<b>67,1</b>	<b>12,0</b>	<b>6,0</b>	<b>88,2</b>	<b>—</b>	<b>Western Macedonia</b>
201,8	24,0	1,7	0,3	—	11,9	—	—	—	—	Grevena
150,5	24,0	33,4	2,4	—	10,1	—	0,4	—	—	Kastoria
334,1	151,6	61,9	0,7	—	35,4	9,3	5,0	73,4	—	Kozani
214,7	46,9	106,7	23,5	—	9,6	2,7	0,6	14,8	—	Florina
<b>2.336,0</b>	<b>306,5</b>	<b>79,9</b>	<b>—</b>	<b>1,8</b>	<b>194,9</b>	<b>12,9</b>	<b>28,1</b>	<b>5,1</b>	<b>0,6</b>	<b>Thessalia</b>
274,4	102,8	28,2	—	—	51,0	—	—	0,2	—	Karditsa
866,6	34,0	20,0	—	1,0	71,5	5,6	14,0	0,7	0,6	Larissa
855,3	7,2	4,6	—	0,8	35,7	5,8	14,1	3,8	—	Magnissia
339,7	162,5	27,1	—	—	36,7	1,4	—	0,5	—	Trikala
<b>1.875,1</b>	<b>508,6</b>	<b>91,8</b>	<b>8,6</b>	<b>71,2</b>	<b>47,6</b>	<b>7,9</b>	<b>3,1</b>	<b>6,7</b>	<b>—</b>	<b>Ipiros</b>
463,4	123,7	29,4	—	45,4	5,6	3,8	—	—	—	Arta
457,0	155,4	5,7	5,5	7,2	4,7	—	0,7	1,2	—	Thesprotia
675,1	196,6	55,8	3,1	—	28,9	4,0	2,4	5,2	—	Ioannina
279,5	33,0	0,8	—	18,6	8,4	0,1	—	0,2	—	Preveza
<b>472,3</b>	<b>173,2</b>	<b>4,3</b>	<b>0,6</b>	<b>4,7</b>	<b>59,9</b>	<b>0,9</b>	<b>1,8</b>	<b>1,9</b>	<b>1,5</b>	<b>Ionian Islands</b>
84,3	13,3	—	—	0,5	8,9	—	—	0,5	0,7	Zakynthos
55,3	38,9	4,1	0,2	2,8	28,8	0,8	0,8	0,1	0,7	Kerkyra
276,6	95,2	0,1	—	0,4	15,5	—	0,9	0,5	0,1	Kefallinia
56,1	25,8	0,1	0,4	1,0	6,7	0,1	0,1	0,8	—	Lefkada
<b>2.332,6</b>	<b>479,8</b>	<b>257,6</b>	<b>31,9</b>	<b>43,1</b>	<b>142,3</b>	<b>9,1</b>	<b>12,8</b>	<b>1,1</b>	<b>2,8</b>	<b>Western Greece</b>
1.282,9	222,2	22,1	24,0	27,6	31,8	1,7	2,7	—	—	Etolia and Akarnania
797,2	208,6	2,4	7,8	4,5	64,1	6,8	3,6	1,1	1,4	Achaia
252,5	49,0	28,1	0,1	11,0	46,4	0,6	6,5	—	1,4	Ilia
<b>3.944,6</b>	<b>468,2</b>	<b>124,3</b>	<b>7,3</b>	<b>9,6</b>	<b>95,4</b>	<b>10,0</b>	<b>22,1</b>	<b>44,0</b>	<b>—</b>	<b>Central Greece</b>
898,7	32,3	27,3	—	0,1	17,4	2,9	11,0	3,2	—	Viotia
1.042,1	143,1	10,7	5,6	0,6	26,1	5,2	3,1	26,6	—	Evia
358,3	160,0	54,6	—	—	2,4	0,2	—	—	—	Evritania
1.072,1	21,6	13,6	1,7	8,7	40,2	1,8	7,9	11,9	—	Fthiotida
573,3	111,2	18,1	—	0,2	9,3	—	—	2,4	—	Fokida
<b>4.649,8</b>	<b>617,1</b>	<b>20,9</b>	<b>3,0</b>	<b>13,0</b>	<b>180,4</b>	<b>9,2</b>	<b>10,0</b>	<b>31,8</b>	<b>1,4</b>	<b>Peloponnissos</b>
666,0	78,8	1,0	—	2,6	24,3	0,3	0,9	1,8	0,9	Argolida
1.427,7	127,2	7,9	0,2	2,5	35,5	1,8	1,5	23,5	0,1	Arkadia
362,3	150,8	1,9	2,8	1,5	42,3	4,6	4,6	4,9	0,2	Korinthia
1.370,1	178,6	4,9	—	2,9	36,2	0,6	0,8	0,9	—	Lakonia
823,7	81,7	5,2	—	3,5	42,1	1,9	2,2	0,7	0,2	Messinia
<b>945,5</b>	<b>86,1</b>	<b>1,6</b>	<b>1,7</b>	<b>3,4</b>	<b>424,0</b>	<b>65,9</b>	<b>36,4</b>	<b>50,0</b>	<b>16,7</b>	<b>Attiki</b>
945,5	86,1	1,6	1,7	3,4	424,0	65,9	36,4	50,0	16,7	Attiki
<b>578,9</b>	<b>142,2</b>	<b>0,9</b>	<b>2,7</b>	<b>18,2</b>	<b>38,3</b>	<b>1,2</b>	<b>4,1</b>	<b>1,5</b>	<b>0,3</b>	<b>Northern Egeo</b>
241,9	40,6	0,5	2,7	17,9	21,5	0,6	3,1	0,8	0,2	Lesvos
141,2	36,5	0,3	—	0,3	7,3	0,6	0,8	0,3	0,1	Samos
195,8	65,1	0,1	—	—	9,5	—	0,2	0,4	—	Chios
<b>1.444,3</b>	<b>400,1</b>	<b>12,9</b>	<b>—</b>	<b>3,2</b>	<b>63,4</b>	<b>15,5</b>	<b>6,3</b>	<b>11,5</b>	<b>0,8</b>	<b>Southern Egeo</b>
757,9	162,5	12,1	—	1,0	32,6	14,8	4,4	2,4	0,5	Dodekanissos
686,4	237,6	0,8	—	2,2	30,8	0,7	1,9	9,1	0,3	Kyklades
<b>1.205,8</b>	<b>398,0</b>	<b>2,9</b>	<b>—</b>	<b>—</b>	<b>86,5</b>	<b>6,4</b>	<b>12,7</b>	<b>5,7</b>	<b>0,7</b>	<b>Kriti</b>
149,5	64,4	0,7	—	—	38,4	3,0	5,2	1,6	0,4	Iraklio
255,9	115,8	1,3	—	—	9,9	0,3	0,8	1,6	0,1	Lassithi
237,3	51,8	0,1	—	—	12,2	1,8	0,1	0,6	0,1	Rethymno
563,0	166,0	0,7	—	—	26,0	1,3	6,6	1,9	0,1	Chania

**General remark:** Wherever necessary, the data have been rounded up to the next final digit. Thus, a slight difference may occur between the sum of the figures and their total.

(1) The differences of the total areas of the Country, regions and departments are due to the different methodology used (Geographical Information Systems – GIS).

(2) Including Agion Oros.

**VIII: 2. Αριθμός γεωργικών εκμεταλλεύσεων και χρησιμοποιούμενη γεωργική έκταση αυτών, κατά περιφέρεια και νομό**  
**Number of agricultural holdings and utilized agricultural area thereof, by region and department**

Έρευνα Διάρθρωσης Γεωργικών και Κτηνοτροφικών Εκμεταλλεύσεων—2005—Survey on the Structure of the Agricultural – Livestock Holdings

Εκτάσεις σε χιλιάδες στρέμματα

Areas in thousand stremmas

Περιφέρεια και νομός	Αριθμός εκμεταλλεύσεων Number of holdings		Χρησιμοποιούμενη γεωργική έκταση Utilized agricultural area	Από αυτήν, άγρονοι βοσκότοποι Thereof, rough grazings	Region and department
	Σύνολο Total	Με χρησιμοποιούμενη γεωργική έκταση With utilized agricultural area			
<b>Σύνολο Ελλάδος</b>	<b>833.590</b>	<b>828.157</b>	<b>39.838</b>	<b>5.464</b>	<b>Greece, total</b>
<b>Ανατολική Μακεδονία και Θράκη</b>	<b>65.390</b>	<b>64.413</b>	<b>3.979</b>	<b>122</b>	<b>Eastern Macedonia and Thraki</b>
Δράμας	7.746	7.453	506	—	Drama
Καβάλας	13.376	13.216	501	12	Kavala
Έβρου	18.008	17.855	1.756	99	Evros
Ξάνθης	9.582	9.361	412	—	Xanthi
Ροδόπης	16.678	16.527	803	12	Rodopi
<b>Κεντρική Μακεδονία</b>	<b>117.770</b>	<b>116.754</b>	<b>7.013</b>	<b>440</b>	<b>Central Macedonia</b>
Ημαθίας	17.751	17.589	600	1	Imathia
Θεσσαλονίκης	21.111	20.735	1.484	95	Thessaloniki
Κιλκίς	11.354	11.266	1.056	—	Kilkis
Πέλλης	20.111	20.027	817	—	Pella
Πιερίας	11.642	11.573	548	—	Pieria
Σερρών	22.653	22.473	1.382	—	Serres
Χαλκιδικής(1)	13.148	13.092	1.125	343	Chalkidiki(1)
<b>Δυτική Μακεδονία</b>	<b>30.393</b>	<b>29.899</b>	<b>2.335</b>	<b>8</b>	<b>Western Macedonia</b>
Γρεβενών	4.928	4.844	495	2	Grevena
Καστοριάς	4.293	4.241	242	—	Kastoria
Κοζάνης	14.369	14.062	1.004	—	Kozani
Φλώρινης	6.804	6.753	594	5	Florina
<b>Θεσσαλία</b>	<b>80.165</b>	<b>78.725</b>	<b>4.403</b>	<b>107</b>	<b>Thessalia</b>
Καρδίτσας	18.382	18.310	916	6	Karditsa
Λαρίσης	28.580	27.939	1.978	21	Larissa
Μαγνησίας	17.410	17.046	777	1	Magnissia
Τρικάλων	15.794	15.431	731	79	Trikala
<b>Ήπειρος</b>	<b>43.316</b>	<b>43.035</b>	<b>1.234</b>	<b>204</b>	<b>Ipiros</b>
Αρτας	14.698	14.692	272	12	Arta
Θεσπρωτίας	7.406	7.406	326	77	Thesprotia
Ιωαννίνων	11.850	11.687	345	89	Ioannina
Πρεβέζης	9.362	9.250	291	26	Preveza
<b>Ιόνιοι Νήσοι</b>	<b>31.883</b>	<b>31.860</b>	<b>959</b>	<b>261</b>	<b>Ionian Islands</b>
Ζακύνθου	6.644	6.644	172	24	Zakynthos
Κερκύρας	15.791	15.791	271	9	Kerkyra
Κεφαλληνίας	5.128	5.117	425	219	Kefallinia
Λευκάδος	4.319	4.307	91	8	Lefkada
<b>Δυτική Ελλάς</b>	<b>94.763</b>	<b>94.482</b>	<b>3.716</b>	<b>173</b>	<b>Western Greece</b>
Αιτωλίας και Ακαρνανίας	36.130	35.883	1.495	106	Etolia and Akarnania
Αχαΐας	26.770	26.736	985	66	Achala
Ηλείας	31.863	31.863	1.237	1	Iliia
<b>Στερεά Ελλάς</b>	<b>81.177</b>	<b>80.849</b>	<b>3.871</b>	<b>539</b>	<b>Central Greece</b>
Βοιωτίας	18.902	18.775	1.067	89	Viotia
Ευβοίας	26.796	26.708	1.124	296	Evvia
Ευρυτανίας	3.024	3.023	74	14	Evritania
Φθιώτιδος	24.977	24.942	1.377	29	Fthiotida
Φωκίδος	7.478	7.402	229	110	Fokida
<b>Πελοπόννησος</b>	<b>105.885</b>	<b>105.785</b>	<b>4.024</b>	<b>315</b>	<b>Peloponnissos</b>
Αργολίδος	16.244	16.205	640	42	Argolida
Αρκαδίας	15.459	15.450	742	162	Arkadia
Κορινθίας	19.738	19.709	719	19	Korinthia
Λακωνίας	23.453	23.432	966	44	Lakonia
Μεσσηνίας	30.991	30.989	957	49	Messinia
<b>Αττική</b>	<b>26.649</b>	<b>26.234</b>	<b>573</b>	<b>37</b>	<b>Attiki</b>
Νομαρχία Αθηνών	3.097	3.088	50	—	Prefecture of Athens
Νομαρχία Ανατολικής Αττικής	13.007	12.801	245	2	Prefecture of Eastern Attiki
Νομαρχία Δυτικής Αττικής	4.042	3.878	117	—	Prefecture of Western Attiki
Νομαρχία Πειραιώς	6.502	6.466	161	34	Prefecture of Pireas
<b>Βόρειο Αιγαίο</b>	<b>33.799</b>	<b>33.752</b>	<b>1.923</b>	<b>596</b>	<b>Northern Egeio</b>
Λέσβου	19.169	19.150	1.449	416	Lesvos
Σάμου	7.618	7.618	182	23	Samos
Χίου	7.012	6.984	292	157	Chios
<b>Νότιο Αιγαίο</b>	<b>24.340</b>	<b>24.330</b>	<b>1.284</b>	<b>555</b>	<b>Southern Egeio</b>
Δοδεκανήσου	14.944	14.942	518	122	Dodekanissos
Κυκλάδων	9.396	9.388	766	433	Kyklades
<b>Κρήτη</b>	<b>98.061</b>	<b>98.040</b>	<b>4.525</b>	<b>2.108</b>	<b>Kriti</b>
Ηρακλείου	44.829	44.824	1.594	439	Iraklio
Λασιθίου	15.333	15.333	492	192	Lassithi
Ρεθύμνης	15.179	15.179	1.270	790	Rethymno
Χανίων	22.719	22.703	1.169	688	Chania

(1) Βλέπε υποσημείωση (1), πίνακα VIII: 1.

(1) See footnote (1), table VIII: 1.

**VIII: 3. Κατανομή της χρησιμοποιούμενης γεωργικής έκτασης των εκμεταλλεύσεων, κατά καθεστώς κατοχής, περιφέρεια και νομό**  
**Distribution of the utilized agricultural area of holdings, by tenure status, region and department**

Έρευνα Διάρθρωσης Γεωργικών και Κτηνοτροφικών Εκμεταλλεύσεων—2005—Survey on the Structure of the Agricultural – Livestock Holdings

Εκτάσεις σε χιλιάδες στρέμματα

Areas in thousand stremmas

Περιφέρεια και νομός Region and department	Καθεστώς κατοχής της χρησιμοποιούμενης γεωργικής έκτασης Tenure status of the utilized agricultural area							
	Ιδιόκτητη Private		Νοικιασμένη Rented		Μεσοική Share farming		Άλλο καθεστώς κατοχής Other type of tenure status	
	Αριθμός εκμεταλλεύσεων Number of holdings	Έκταση Area	Αριθμός εκμεταλλεύσεων Number of holdings	Έκταση Area	Αριθμός εκμεταλλεύσεων Number of holdings	Έκταση Area	Αριθμός εκμεταλλεύσεων Number of holdings	Έκταση Area
<b>Σύνολο Ελλάδος—Greece, total</b>	<b>805.411</b>	<b>25.891</b>	<b>163.163</b>	<b>12.790</b>	<b>3.935</b>	<b>121</b>	<b>15.427</b>	<b>1.036</b>
<b>Ανατολική Μακεδονία και Θράκη—Eastern Macedonia and Thraki</b>	<b>60.003</b>	<b>2.182</b>	<b>25.671</b>	<b>1.717</b>	<b>268</b>	<b>5</b>	<b>3.057</b>	<b>75</b>
Δράμας—Drama	6.798	167	3.568	336	—	—	146	3
Καβάλας—Kavala	12.616	303	3.529	184	79	1	1.004	13
Έβρου—Evros	16.660	893	8.730	853	128	4	201	8
Ξάνθης—Xanthi	9.014	269	3.027	126	—	—	385	17
Ροδόπης—Rodopi	14.914	550	6.817	218	62	—	1.322	34
<b>Κεντρική Μακεδονία—Central Macedonia</b>	<b>109.821</b>	<b>3.336</b>	<b>47.110</b>	<b>3.279</b>	<b>253</b>	<b>6</b>	<b>2.750</b>	<b>392</b>
Ημαθίας—Imathia	17.078	380	4.859	209	70	1	596	10
Θεσσαλονίκης—Thessaloniki	19.250	649	9.220	791	60	2	421	43
Κιλίκης—Kilkis	10.137	474	6.337	580	4	—	106	2
Πέλλης—Pella	19.176	513	6.430	292	65	2	844	11
Πιερίδας—Pieria	10.850	248	5.464	296	47	—	289	4
Σερρών—Serres	20.694	602	11.895	776	7	1	156	3
Χαλκιδικής <sup>(1)</sup> —Chalkidiki <sup>(1)</sup>	12.635	471	2.904	335	1	1	339	319
<b>Δυτική Μακεδονία—Western Macedonia</b>	<b>27.220</b>	<b>1.004</b>	<b>12.627</b>	<b>1.308</b>	<b>56</b>	<b>1</b>	<b>559</b>	<b>22</b>
Γρεβενών—Grevena	4.393	198	1.908	293	11	—	101	4
Καστοριάς—Kastoria	3.712	112	1.786	129	12	—	19	—
Κοζάνης—Kozani	13.309	419	5.580	582	—	—	139	3
Φλώρινης—Florina	5.806	275	3.353	304	33	1	300	13
<b>Θεσσαλία—Thessalia</b>	<b>77.090</b>	<b>2.754</b>	<b>23.882</b>	<b>1.576</b>	<b>375</b>	<b>14</b>	<b>684</b>	<b>58</b>
Καρδίτσας—Karditsa	18.170	589	6.503	320	95	3	110	3
Λαρίσης—Larissa	27.041	1.273	9.692	696	186	5	97	4
Μαγνησίας—Magnissia	16.668	532	2.814	238	41	2	131	6
Τρικάλων—Trikala	15.211	360	4.872	322	53	5	347	45
<b>Ήπειρος—Ipiros</b>	<b>42.166</b>	<b>772</b>	<b>6.680</b>	<b>384</b>	<b>77</b>	<b>2</b>	<b>1.108</b>	<b>76</b>
Αρτας—Arta	14.641	233	1.110	38	26	1	49	1
Θεσπρωτίας—Thesprotia	7.114	162	1.263	109	10	1	664	55
Ιωαννίνων—Ioannina	11.395	181	2.740	146	—	—	227	17
Πρέβεζης—Preveza	9.016	196	1.566	91	41	1	168	4
<b>Ιόνιοι Νήσοι—Ionian Islands</b>	<b>31.540</b>	<b>805</b>	<b>1.364</b>	<b>140</b>	<b>151</b>	<b>3</b>	<b>409</b>	<b>12</b>
Ζακύνθου—Zakynthos	6.525	158	358	11	52	2	82	2
Κερκύρας—Kerkyra	15.628	243	392	23	82	1	298	4
Κεφαλληνίας—Kefallinia	5.105	320	534	99	17	—	11	6
Λευκάδος—Lefkada	4.283	84	80	8	1	—	18	—
<b>Δυτική Ελλάς—Western Greece</b>	<b>93.292</b>	<b>2.784</b>	<b>11.575</b>	<b>860</b>	<b>466</b>	<b>17</b>	<b>955</b>	<b>54</b>
Αιτωλίας και Ακαμαντίας—Etolia and Akamania	35.099	931	6.784	520	95	4	579	39
Αχαΐας—Achaia	26.571	848	1.604	127	84	3	197	6
Ηλείας—Ilia	31.622	1.005	3.187	213	286	10	179	9
<b>Στερεά Ελλάς—Central Greece</b>	<b>80.040</b>	<b>2.897</b>	<b>10.725</b>	<b>882</b>	<b>546</b>	<b>21</b>	<b>1.454</b>	<b>71</b>
Βοιωτίας—Viotia	18.590	735	3.700	309	243	9	375	14
Ευβοίας—Evia	26.408	911	1.852	184	123	6	712	23
Ευρυτανίας—Evrítania	3.014	49	466	24	—	—	65	1
Φθιώτιδος—Fthiotida	24.672	1.053	4.245	290	135	3	190	31
Φωκίδος—Fokida	7.356	149	463	77	45	2	112	1
<b>Πελοπόννησος—Peloponnissos</b>	<b>104.541</b>	<b>3.314</b>	<b>8.261</b>	<b>632</b>	<b>631</b>	<b>15</b>	<b>1.619</b>	<b>63</b>
Αργολίδος—Argolida	16.016	529	1.050	104	82	1	366	6
Αρκαδίας—Arkadia	15.317	553	1.955	172	87	2	214	14
Κορινθίας—Korinthia	19.423	571	1.609	137	152	4	372	7
Λακωνίας—Lakonia	22.921	809	2.541	147	16	1	204	10
Μεσσηνίας—Messinia	30.864	853	1.107	72	294	7	463	26
<b>Αττική—Attiki</b>	<b>26.038</b>	<b>503</b>	<b>733</b>	<b>49</b>	<b>108</b>	<b>3</b>	<b>468</b>	<b>18</b>
Νομαρχία Αθηνών—Prefecture of Athens	3.081	49	2	—	4	—	6	—
Νομαρχία Ανατολικής Αττικής—Prefecture of Eastern Attiki	12.718	220	294	16	81	1	373	8
Νομαρχία Δυτικής Αττικής—Prefecture of Western Attiki	3.843	96	253	18	1	—	24	2
Νομαρχία Πειραιώς—Prefecture of Pireas	6.397	137	184	15	21	1	65	8
<b>Βόρειο Αιγαίο—Northern Egeo</b>	<b>33.127</b>	<b>1.134</b>	<b>5.496</b>	<b>769</b>	<b>354</b>	<b>8</b>	<b>326</b>	<b>12</b>
Λέσβου—Lesvos	18.818	894	3.493	543	136	4	89	8
Σάμου—Samos	7.563	138	657	41	41	—	42	3
Χίου—Chios	6.746	102	1.346	185	176	4	195	2
<b>Νότιο Αιγαίο—Southern Egeo</b>	<b>23.725</b>	<b>814</b>	<b>3.469</b>	<b>432</b>	<b>101</b>	<b>4</b>	<b>572</b>	<b>34</b>
Δωδεκανήσου—Dodekanissos	14.570	297	1.435	214	21	1	182	7
Κυκλάδων—Kykklades	9.155	517	2.034	218	80	3	390	28
<b>Κρήνη—Kriti</b>	<b>96.807</b>	<b>3.592</b>	<b>5.571</b>	<b>762</b>	<b>549</b>	<b>22</b>	<b>1.465</b>	<b>148</b>
Ηρακλείου—Iraklio	44.126	1.254	2.371	326	262	6	379	9
Λασιθίου—Lassithi	15.128	326	1.087	149	127	13	196	4
Ρεθύμνης—Rethymno	15.028	982	1.260	162	31	1	803	125
Χανίων—Chania	22.525	1.031	853	125	129	2	86	10

(1) Βλέπε υποσημείωση (1), πίνακα VIII: 1.

(1) See footnote (1), table VIII: 1.

**VIII: 4. Εκμεταλλεύσεις με αρδευόμενες και αρδευθείσες εκτάσεις, κατά περιφέρεια και νομό**  
**Holdings with irrigable and irrigated areas, by region and department**

Έρευνα Διάρθρωσης Γεωργικών και Κτηνοτροφικών Εκμεταλλεύσεων—2005—Survey on the Structure of the Agricultural – Livestock Holdings

Εκτάσεις σε χιλιάδες στρέμματα

Areas in thousand stremmas

Περιφέρεια και νομός Region and department	Εκμεταλλεύσεις—Holdings			Από αυτές, με αρδευόμενες και αρδευθείσες εκτάσεις Thereof, with irrigable and irrigated areas			
	Σύνολο Total	Από αυτές, με χρησιμοποιού- μενη γεωργική έκταση Thereof, with utilized agricultural area	Χρησιμοπο- ούμενη γεωργική έκταση (2) Utilized agricultural area	Εκμεταλλεύσεις Holdings	Συνολική χρησιμοπο- ούμενη γεωργική έκταση (2) Total utilized agricultural area	Αρδευόμενη Irrigable	Αρδευθείσα Irrigated
<b>Σύνολο Ελλάδος—Greece, total</b>	<b>833.590</b>	<b>826.276</b>	<b>34.374</b>	<b>611.500</b>	<b>27.794</b>	<b>16.116</b>	<b>13.304</b>
<b>Ανατολική Μακεδονία και Θράκη—Eastern Macedonia and Thraki</b>	<b>65.390</b>	<b>64.339</b>	<b>3.857</b>	<b>56.621</b>	<b>3.544</b>	<b>2.206</b>	<b>1.885</b>
Δράμας—Drama	7.746	7.453	506	6.502	452	334	311
Καβάλας—Kavala	13.376	13.196	490	12.547	476	403	362
Έβρου—Evros	18.008	17.827	1.658	14.384	669	527	469
Ξάνθης—Xanthi	9.582	9.361	412	8.539	395	305	282
Ροδόπης—Rodopi	16.678	16.502	791	14.649	740	494	403
<b>Κεντρική Μακεδονία—Central Macedonia</b>	<b>117.770</b>	<b>116.540</b>	<b>6.572</b>	<b>96.307</b>	<b>5.288</b>	<b>3.606</b>	<b>3.078</b>
Ημαθίας—Imathia	17.751	17.589	599	17.529	591	579	525
Θεσσαλονίκης—Thessaloniki	21.111	20.639	1.388	14.780	952	614	526
Κιλίκης—Kilkis	11.354	11.266	1.056	7.773	740	254	190
Πέλλης—Pella	20.111	20.023	817	19.603	811	745	657
Πιερίδας—Pieria	11.642	11.573	548	10.794	527	390	261
Σερρών—Serres	22.653	22.473	1.381	19.321	1.226	864	767
Χαλκιδικής <sup>(1)</sup> —Chalkidiki <sup>(1)</sup>	13.148	12.987	782	6.507	440	159	152
<b>Δυτική Μακεδονία—Western Macedonia</b>	<b>30.393</b>	<b>29.896</b>	<b>2.327</b>	<b>21.186</b>	<b>1.774</b>	<b>669</b>	<b>517</b>
Γρεβενών—Grevena	4.928	4.844	493	3.443	334	98	48
Καστοριάς—Kastoria	4.293	4.241	242	3.218	194	50	40
Κοζάνης—Kozani	14.369	14.060	1.004	9.569	744	263	201
Φλώρινης—Florina	6.804	6.752	588	4.957	502	258	227
<b>Θεσσαλία—Thessalia</b>	<b>80.165</b>	<b>78.700</b>	<b>4.296</b>	<b>64.959</b>	<b>3.752</b>	<b>2.781</b>	<b>2.431</b>
Καρδίτσας—Karditsa	18.382	18.307	910	17.231	899	853	728
Λαρίσης—Larissa	28.580	27.938	1.958	23.207	1.739	1.178	1.050
Μαγνησίας—Magnissia	17.410	17.046	777	9.497	495	263	260
Τρικάλων—Trikala	15.794	15.409	652	15.025	618	487	393
<b>Ήπειρος—Epiros</b>	<b>43.316</b>	<b>42.711</b>	<b>1.030</b>	<b>34.862</b>	<b>864</b>	<b>470</b>	<b>421</b>
Αρτας—Arta	14.698	14.692	260	13.147	167	167	154
Θεσπρωτίας—Thesprotia	7.406	7.322	249	5.179	197	72	59
Ιωαννίνων—Ioannina	11.850	11.459	256	10.375	229	115	97
Πρεβέζης—Preveza	9.362	9.238	265	6.161	202	116	111
<b>Ιόνιοι Νήσοι—Ionian Islands</b>	<b>31.883</b>	<b>31.821</b>	<b>699</b>	<b>21.030</b>	<b>520</b>	<b>74</b>	<b>35</b>
Ζακύνθου—Zakynthos	6.644	6.644	148	3.378	101	4	4
Κεφαλονιάς—Kerkyra	15.791	15.791	261	12.293	225	58	21
Κεφαλληνίας—Kefallinia	5.128	5.078	205	2.898	133	7	6
Λευκάδος—Lefkada	4.319	4.307	84	2.461	61	5	4
<b>Δυτική Ελλάς—Western Greece</b>	<b>94.763</b>	<b>94.305</b>	<b>3.543</b>	<b>73.543</b>	<b>3.074</b>	<b>1.710</b>	<b>1.293</b>
Αιτωλίας και Ακαρνανίας—Etolia and Akarnania	36.130	35.706	1.388	30.574	1.253	692	591
Αχαΐας—Achaia	26.770	26.736	919	22.124	827	391	291
Ηλείας—Ilia	31.863	31.863	1.236	20.845	994	628	411
<b>Στερεά Ελλάς—Central Greece</b>	<b>81.177</b>	<b>80.656</b>	<b>3.332</b>	<b>50.932</b>	<b>2.629</b>	<b>1.599</b>	<b>1.246</b>
Βοιωτίας—Viotia	18.902	18.761	978	9.430	727	519	458
Ευβοίας—Evia	26.796	26.582	828	13.889	555	181	137
Ευρυτανίας—Evrítania	3.024	3.023	59	2.947	58	26	16
Φθιώτιδος—Fthiotida	24.977	24.939	1.348	19.290	1.192	812	584
Φωκίδος—Fokida	7.478	7.351	119	5.377	97	61	50
<b>Πελοπόννησος—Peloponnissos</b>	<b>105.885</b>	<b>105.742</b>	<b>3.709</b>	<b>68.682</b>	<b>2.708</b>	<b>1.255</b>	<b>1.056</b>
Αργολίδος—Argolida	16.244	16.205	598	12.241	433	278	251
Αρκαδίας—Arkadia	15.459	15.449	580	11.380	474	124	89
Κορινθίας—Korinthia	19.738	19.690	700	14.399	548	278	218
Λακωνίας—Lakonia	23.453	23.414	923	14.179	640	376	357
Μεσσηνίας—Messinia	30.991	30.985	908	16.483	613	200	141
<b>Αττική—Attiki</b>	<b>26.649</b>	<b>26.196</b>	<b>536</b>	<b>15.255</b>	<b>351</b>	<b>245</b>	<b>138</b>
Νομορχία Αθηνών—Prefecture of Athens	3.097	3.088	50	1.681	30	26	20
Νομορχία Ανατολικής Αττικής—Prefecture of Eastern Attiki	13.007	12.785	243	7.136	153	108	57
Νομορχία Δυτικής Αττικής—Prefecture of Western Attiki	4.042	3.878	117	1.506	70	56	20
Νομορχία Πειραιώς—Prefecture of Pireas	6.502	6.445	127	4.931	98	55	41
<b>Βόρειο Αιγαίο—Northern Egeo</b>	<b>33.799</b>	<b>33.502</b>	<b>1.327</b>	<b>15.014</b>	<b>697</b>	<b>101</b>	<b>87</b>
Λέσβου—Lesvos	19.169	18.951	1.033	7.264	525	76	63
Σάμου—Samos	7.618	7.618	159	4.536	97	13	11
Χίου—Chios	7.012	6.933	135	3.214	75	13	12
<b>Νότιο Αιγαίο—Southern Egeo</b>	<b>24.340</b>	<b>24.102</b>	<b>729</b>	<b>13.871</b>	<b>469</b>	<b>108</b>	<b>67</b>
Δωδεκανησίου—Dodekanissos	14.944	14.826	396	7.548	233	57	31
Κυκλάδων—Kykklades	9.396	9.276	333	6.323	237	51	35
<b>Κρήνη—Kriti</b>	<b>98.061</b>	<b>97.765</b>	<b>2.416</b>	<b>79.239</b>	<b>2.124</b>	<b>1.291</b>	<b>1.051</b>
Ηρακλείου—Iraklio	44.829	44.775	1.156	33.227	961	559	481
Λασιθίου—Lassithi	15.333	15.296	300	14.348	287	200	192
Ρεθύμνης—Rethymno	15.179	15.066	480	12.308	433	239	137
Χανίων—Chanía	22.719	22.629	481	19.355	443	293	240

(1) Βλέπε υποσημείωση (1), πίνακα VIII: 1.  
 (2) Δεν περιλαμβάνονται οι άγονοι βοσκότοποι.

(1) See footnote (1), table VIII: 1.  
 (2) Excluding rough grazings.

**VIII: 5. Κατανομή της χρησιμοποιούμενης γεωργικής έκτασης των εκμεταλλεύσεων, κατά βασικές κατηγορίες χρήσης, περιφέρεια και νομό**

**Distribution of utilized agricultural area, by basic categories of land use, region and department**

Έρευνα Διάθροωσης Γεωργικών και Κτηνοτροφικών Εκμεταλλεύσεων—2005—Survey on the Structure of the Agricultural – Livestock Holdings

Εκτάσεις σε χιλιάδες στρέμματα

Areas in thousand stremmas

Περιφέρεια και νομός Region and department	Αριθμός εκμεταλλεύσεων και εκτάσεις αυτών, κατά κατηγορία χρήσης Number of holdings and areas thereof, by category of land use							
	Ετήσιες καλλιέργειες (2) Annual crops		Αμπέλια και σταφιδάμπελα Vines (grapes and raisins)		Δενδρώδεις καλλιέργειες Areas under trees		Λοιπές εκτάσεις (3) Other areas	
	Εκμεταλλεύσεις Holdings	Εκτάσεις Areas	Εκμεταλλεύσεις Holdings	Εκτάσεις Areas	Εκμεταλλεύσεις Holdings	Εκτάσεις Areas	Εκμεταλλεύσεις Holdings	Εκτάσεις Areas
<b>Σύνολο Ελλάδος—Greece, total</b>	<b>389.885</b>	<b>19.359</b>	<b>171.449</b>	<b>1.063</b>	<b>589.215</b>	<b>9.805</b>	<b>341.138</b>	<b>9.610</b>
<b>Ανατολική Μακεδονία και Θράκη—Eastern Macedonia and Thraki</b>	<b>54.159</b>	<b>3.337</b>	<b>5.949</b>	<b>46</b>	<b>16.678</b>	<b>173</b>	<b>33.744</b>	<b>422</b>
Δράμας—Drama	6.336	481	319	5	1.466	6	2.888	15
Καβάλας—Kavala	6.112	317	2.445	35	8.758	119	4.589	31
Έβρου—Evros	16.841	1.409	2.197	4	1.964	30	13.104	314
Ξάνθης—Xanthi	8.865	382	190	1	1.730	8	5.642	21
Ροδόπης—Rodopi	16.004	748	796	2	2.759	12	7.522	42
<b>Κεντρική Μακεδονία—Central Macedonia</b>	<b>84.972</b>	<b>5.321</b>	<b>8.931</b>	<b>67</b>	<b>55.972</b>	<b>861</b>	<b>34.533</b>	<b>764</b>
Ημαθίας—Imathia	8.563	353	1.393	11	12.407	217	3.864	19
Θεσσαλονίκης—Thessaloniki	18.416	1.199	1.973	17	4.374	26	4.673	242
Κιλίκης—Kilkis	10.820	1.027	547	6	1.040	11	4.782	13
Πέλλης—Pella	12.856	522	1.951	9	13.469	271	6.669	15
Πιερίας—Pieria	8.883	472	601	2	6.698	55	4.595	19
Σερρών—Serres	20.152	1.270	1.290	7	7.095	45	7.474	60
Χαλκιδικής <sup>(1)</sup> —Chalkidiki <sup>(1)</sup>	5.282	477	1.176	15	10.890	236	2.476	397
<b>Δυτική Μακεδονία—Western Macedonia</b>	<b>25.458</b>	<b>1.954</b>	<b>7.962</b>	<b>28</b>	<b>5.683</b>	<b>62</b>	<b>17.411</b>	<b>290</b>
Γρεβενών—Grevena	4.270	372	1.105	3	1.339	6	3.741	114
Καστοριάς—Kastoria	3.637	195	879	2	988	11	2.611	34
Κοζάνης—Kozani	11.324	900	4.862	11	2.569	27	7.427	66
Φλώρινης—Florina	6.226	487	1.115	12	787	18	3.632	76
<b>Θεσσαλία—Thessalia</b>	<b>54.485</b>	<b>3.382</b>	<b>11.436</b>	<b>49</b>	<b>30.813</b>	<b>467</b>	<b>39.002</b>	<b>505</b>
Καρδίτσας—Karditsa	15.540	854	3.067	6	1.540	8	13.509	48
Λαρίσης—Larissa	21.960	1.657	3.009	31	10.231	169	10.439	122
Μαγνησίας—Magnissia	4.400	354	883	5	14.850	267	3.140	152
Τρικαλόν—Trikala	12.585	518	4.477	7	4.191	23	11.913	183
<b>Ήπειρος—Ipiros</b>	<b>21.327</b>	<b>392</b>	<b>3.298</b>	<b>6</b>	<b>26.567</b>	<b>317</b>	<b>28.311</b>	<b>519</b>
Αρτης—Arta	6.678	94	834	2	11.433	118	9.077	59
Θεσπρωτίας—Thesprotia	2.419	56	55	—	6.782	97	4.951	173
Ιωαννίνων—Ioannina	7.717	121	2.290	4	1.053	4	10.276	215
Πρεβέζης—Preveza	4.513	121	119	—	7.299	98	4.006	72
<b>Ιόνιοι Νήσοι—Ionian Islands</b>	<b>12.383</b>	<b>113</b>	<b>12.882</b>	<b>44</b>	<b>31.223</b>	<b>420</b>	<b>17.811</b>	<b>382</b>
Ζακύνθου—Zakynthos	1.092	20	3.535	24	6.506	90	3.132	39
Κεφαλονιάς—Kefkyra	8.470	15	5.146	8	15.515	214	9.863	34
Κεφαλληνίας—Kefallinia	1.920	74	2.465	8	4.942	52	2.522	291
Λευκάδος—Lefkada	901	5	1.681	5	4.261	64	2.294	18
<b>Δυτική Ελλάδα—Western Greece</b>	<b>39.915</b>	<b>1.540</b>	<b>21.482</b>	<b>166</b>	<b>82.219</b>	<b>1.049</b>	<b>42.188</b>	<b>960</b>
Αιτωλίας και Ακαρνανίας—Etolia and Akamania	18.585	630	2.542	4	29.474	372	20.901	488
Αχαΐας—Achaia	8.971	356	8.934	99	24.409	266	11.041	264
Ηλείας—Ilia	12.359	554	10.006	63	28.336	412	10.247	208
<b>Στερεά Ελλάδα—Central Greece</b>	<b>38.083</b>	<b>1.926</b>	<b>15.587</b>	<b>68</b>	<b>67.404</b>	<b>953</b>	<b>28.490</b>	<b>923</b>
Βοιωτίας—Viotia	10.865	742	3.837	35	15.832	217	2.433	104
Ευβοίας—Evia	9.360	268	7.270	24	24.880	331	9.583	501
Ευρυτανίας—Evrítania	2.178	11	357	1	2.042	12	2.858	49
Φθιώτιδος—Fthiotida	14.426	876	3.008	7	17.882	345	10.173	150
Φωκίδος—Fokida	1.254	30	1.115	2	6.768	77	3.443	120
<b>Πελοπόννησος—Peloponnissos</b>	<b>19.257</b>	<b>501</b>	<b>22.672</b>	<b>243</b>	<b>101.083</b>	<b>2.518</b>	<b>30.678</b>	<b>761</b>
Αργολίδος—Argolida	3.446	90	964	9	15.683	442	2.664	100
Αρκαδίας—Arkadia	6.682	186	3.876	15	13.237	239	10.796	302
Κορινθίας—Korinthia	2.791	132	8.420	162	18.227	298	3.758	126
Λακωνίας—Lakonia	1.686	37	1.619	5	23.288	824	3.805	101
Μεσσηνίας—Messinia	4.651	56	7.793	53	30.649	716	9.655	132
<b>Αττική—Attiki</b>	<b>4.243</b>	<b>145</b>	<b>6.921</b>	<b>73</b>	<b>24.092</b>	<b>295</b>	<b>2.265</b>	<b>60</b>
Νομαρχία Αθηνών—Prefecture of Athens	476	10	252	2	2.770	37	79	1
Νομαρχία Ανατολικής Αττικής—Prefecture of Eastern Attiki	1.860	52	4.671	59	11.756	123	1.045	11
Νομαρχία Δυτικής Αττικής—Prefecture of Western Attiki	1.069	67	1.302	10	3.303	37	122	2
Νομαρχία Πειραιώς—Prefecture of Pireas	838	15	697	2	6.262	98	1.019	46
<b>Βόρειο Αιγαίο—Northern Egeo</b>	<b>7.003</b>	<b>206</b>	<b>7.084</b>	<b>29</b>	<b>30.654</b>	<b>721</b>	<b>12.972</b>	<b>967</b>
Λέσβου—Lesvos	4.489	188	2.484	11	16.294	502	6.754	748
Σάμου—Samos	1.713	12	3.619	16	7.451	95	3.821	58
Χίου—Chios	801	6	981	1	6.910	123	2.397	161
<b>Νότιο Αιγαίο—Southern Egeo</b>	<b>9.617</b>	<b>349</b>	<b>7.353</b>	<b>39</b>	<b>20.804</b>	<b>211</b>	<b>11.889</b>	<b>685</b>
Δωδεκανήσου—Dodekanissos	3.007	147	1.745	12	13.675	162	5.313	197
Κυκλάδων—Kykklades	6.610	203	5.608	27	7.129	49	6.576	488
<b>Κρήνη—Kriti</b>	<b>18.982</b>	<b>192</b>	<b>39.947</b>	<b>204</b>	<b>96.022</b>	<b>1.758</b>	<b>41.843</b>	<b>2.372</b>
Ηρακλείου—Iraklio	6.547	71	19.665	153	43.771	767	13.620	604
Λασιθίου—Lassithi	4.104	30	6.180	14	14.849	231	7.787	216
Ρεθύμνης—Rethymno	3.746	64	7.349	21	14.973	335	9.564	850
Χανίων—Chanía	4.586	26	6.752	15	22.429	425	10.872	702

(1) Βλέπε υποσημείωση (1), πίνακα VIII:1.

(2) Δεν περιλαμβάνονται οι αγροαναπαύσεις.

(3) Περιλαμβάνονται οι οικογενειακοί λαχανόκηποι, τα μόνιμα λιβάδια και οι βοσκότοποι, οι άγονοι βοσκότοποι, τα φυτώρια, οι άλλες πολυετείς φυτείες και οι αγροαναπαύσεις.

(1) See footnote (1), table VIII:1.

(2) Fallow land is not included.

(3) Family gardens, permanent meadows and grassland, rough grazings, nurseries, other perennial plantations and fallow land are included.

## VIII: 6. Εκμεταλλεύσεις και αριθμός ζώων, κατά είδος, περιφέρεια και νομό

Έρευνα Διάρθρωσης Γεωργικών και Κτηνοτροφικών Εκμεταλλεύσεων 2005

Περιφέρεια και νομός	Βοοειδή—Cattle				Προβατοειδή—Sheep		Αγριοειδή—Goats	
	Σύνολο—Total		Από αυτά, θήλεα Thereof, female		Εκμεταλ- λεύσεις Holdings	Αριθμός κεφαλών Number of heads	Εκμεταλ- λεύσεις Holdings	Αριθμός κεφαλών Number of heads
	Εκμεταλ- λεύσεις Holdings	Αριθμός κεφαλών Number of heads	Εκμεταλ- λεύσεις Holdings	Αριθμός κεφαλών Number of heads				
<b>Σύνολο Ελλάδος</b>	<b>23.382</b>	<b>717.097</b>	<b>20.178</b>	<b>474.564</b>	<b>127.937</b>	<b>9.066.366</b>	<b>117.167</b>	<b>4.822.003</b>
<b>Ανατολική Μακεδονία και Θράκη</b>	<b>4.670</b>	<b>109.791</b>	<b>4.437</b>	<b>76.723</b>	<b>4.499</b>	<b>525.405</b>	<b>4.244</b>	<b>554.691</b>
Δράμας	702	27.116	606	19.657	422	70.865	478	95.375
Καβάλας	297	10.232	291	6.480	871	101.815	896	125.937
Έβρου	884	20.209	830	13.398	941	108.393	1.242	114.146
Ξάνθης	977	28.875	947	20.676	791	95.951	656	73.458
Ροδόπης	1.809	23.359	1.762	16.513	1.472	148.381	972	145.774
<b>Κεντρική Μακεδονία</b>	<b>4.449</b>	<b>217.810</b>	<b>4.086</b>	<b>144.342</b>	<b>6.449</b>	<b>851.214</b>	<b>6.133</b>	<b>637.305</b>
Ημαθίας	364	27.740	317	8.249	565	51.112	551	35.570
Θεσσαλονίκης	953	74.387	882	55.792	1.197	203.221	928	146.007
Κιλίκης	687	27.306	581	18.105	717	122.739	574	50.826
Πέλλης	1.039	27.860	1.008	19.471	1.400	165.748	1.116	72.741
Πιερίας	129	3.848	120	2.615	876	97.559	1.241	67.728
Σερρών	1.157	51.199	1.066	36.688	1.304	156.057	946	113.007
Χαλκιδικής <sup>(1)</sup>	121	5.469	112	3.423	390	54.777	777	151.426
<b>Δυτική Μακεδονία</b>	<b>2.445</b>	<b>65.176</b>	<b>2.343</b>	<b>45.271</b>	<b>3.612</b>	<b>413.167</b>	<b>3.208</b>	<b>201.136</b>
Γρεβενών	201	7.670	164	5.280	791	61.987	765	63.492
Καστοριάς	259	4.589	251	3.034	535	69.296	516	16.821
Κοζάνης	628	20.926	604	13.681	1.402	149.944	1.285	84.233
Φλώρινης	1.357	31.990	1.325	23.276	885	131.940	642	36.590
<b>Θεσσαλία</b>	<b>2.090</b>	<b>104.632</b>	<b>1.846</b>	<b>69.966</b>	<b>12.978</b>	<b>1.245.334</b>	<b>8.875</b>	<b>493.205</b>
Καρδίτσας	581	7.144	500	4.225	3.868	188.050	2.287	39.045
Λαρίσης	526	45.151	493	30.584	3.901	635.493	2.336	223.779
Μαγνησίας	232	16.621	215	12.263	1.083	110.539	1.848	124.644
Τρικάλων	752	35.716	638	22.894	4.125	311.252	2.405	105.737
<b>Ηπειρος</b>	<b>1.583</b>	<b>60.713</b>	<b>1.238</b>	<b>42.072</b>	<b>15.254</b>	<b>847.354</b>	<b>9.584</b>	<b>269.383</b>
Αρτας	219	4.887	219	3.679	4.019	167.538	3.066	34.402
Θεσπρωτίας	344	25.279	323	17.865	2.237	190.789	1.247	111.318
Ιωαννίνων	711	14.594	422	9.361	6.289	319.814	3.543	76.363
Παρέζης	309	15.953	275	11.167	2.710	169.212	1.729	47.300
<b>Ιόνιοι Νήσοι</b>	<b>497</b>	<b>5.703</b>	<b>285</b>	<b>2.618</b>	<b>3.603</b>	<b>138.644</b>	<b>4.653</b>	<b>145.693</b>
Ζακύνθου	154	1.003	111	276	434	9.284	1.145	12.447
Κεφαλονιάς	89	1.520	46	536	1.693	19.422	1.645	9.585
Κεφαλληνίας	211	2.890	126	1.704	910	103.414	1.010	110.292
Λευκάδος	43	290	2	103	567	6.525	853	13.369
<b>Δυτική Ελλάς</b>	<b>2.211</b>	<b>66.886</b>	<b>1.719</b>	<b>43.151</b>	<b>24.999</b>	<b>1.526.299</b>	<b>18.050</b>	<b>505.834</b>
Αιτωλίας και Ακαρνανίας	1.002	51.050	909	33.403	12.137	883.505	8.139	279.974
Αχαΐας	560	7.254	391	4.292	6.168	341.646	4.587	150.292
Ηλείας	649	8.582	418	5.457	6.694	301.148	5.324	75.567
<b>Στερεά Ελλάς</b>	<b>640</b>	<b>20.675</b>	<b>398</b>	<b>12.600</b>	<b>14.319</b>	<b>606.047</b>	<b>12.958</b>	<b>467.577</b>
Βοιωτίας	132	4.596	57	2.582	2.291	118.398	1.287	103.170
Ευβοίας	188	2.253	84	1.331	5.250	201.629	5.734	163.700
Ευρυτανίας	50	1.439	48	839	1.083	50.302	1.917	40.043
Φθιώτιδος	207	6.542	150	4.324	4.193	174.562	3.022	99.599
Φωκίδος	63	5.845	58	3.524	1.501	61.156	998	61.066
<b>Πελοπόννησος</b>	<b>1.314</b>	<b>21.577</b>	<b>879</b>	<b>12.021</b>	<b>12.949</b>	<b>516.442</b>	<b>15.142</b>	<b>510.391</b>
Αργολίδος	107	1.834	35	1.195	2.469	105.505	1.512	103.466
Αργολίας	174	2.786	75	1.845	3.814	149.210	3.608	109.703
Κορινθίας	71	1.285	43	628	1.285	87.216	1.274	70.419
Λακωνίας	420	10.605	367	6.266	1.784	66.495	3.194	134.573
Μεσσηνίας	541	5.067	358	2.088	3.596	108.015	5.555	92.230
<b>Αττική</b>	<b>92</b>	<b>4.824</b>	<b>64</b>	<b>3.596</b>	<b>1.436</b>	<b>116.922</b>	<b>1.142</b>	<b>42.717</b>
Νομαρχία Αθηνών	3	8	3	6	12	700	12	784
Νομαρχία Ανατολικής Αττικής	55	1.764	47	1.365	605	65.925	289	3.837
Νομαρχία Δυτικής Αττικής	21	2.792	9	2.052	353	29.344	183	21.590
Νομαρχία Πειραιώς	13	260	6	174	466	20.953	657	16.507
<b>Βόρειο Αιγαίο</b>	<b>853</b>	<b>9.763</b>	<b>768</b>	<b>5.090</b>	<b>5.512</b>	<b>415.901</b>	<b>6.704</b>	<b>125.877</b>
Λέσβου	606	7.711	543	4.052	5.162	400.276	4.341	63.210
Σάμου	125	1.089	117	597	199	5.273	1.671	29.630
Χίου	122	963	108	442	151	10.352	691	33.036
<b>Νότιο Αιγαίο</b>	<b>2.006</b>	<b>24.936</b>	<b>1.925</b>	<b>15.863</b>	<b>4.811</b>	<b>218.660</b>	<b>6.675</b>	<b>279.413</b>
Δωδεκανήσου	412	7.269	408	4.813	1.092	63.830	1.923	115.312
Κυκλάδων	1.595	17.667	1.517	11.049	3.719	154.830	4.752	164.101
<b>Κρήνη</b>	<b>532</b>	<b>4.611</b>	<b>191</b>	<b>1.250</b>	<b>17.515</b>	<b>1.644.977</b>	<b>19.799</b>	<b>588.781</b>
Ηρακλείου	204	2.948	106	723	5.752	430.602	7.600	173.330
Λασιθίου	1	5	—	—	1.277	93.975	2.958	58.415
Ρεθύμνης	216	995	21	135	5.329	778.233	3.599	182.250
Χανίων	110	663	64	391	5.157	342.167	5.642	174.785

(1) Βλέπε υποσημείωση (1), πίνακα VIII: 1.



**Holdings and number of animals, by kind of the latter, region and department**

2005 Survey on the Structure of the Agricultural – Livestock Holdings

Χοίροι—Pigs		Ιπποειδή—Equidae		Κουνέλια—Rabbits		Πουλερικά—Poultry		Κυψέλες μελισσών Beehives		Region and department
Εκμεταλ- λεύσεις Holdings	Αριθμός κεφαλών Number of heads	Εκμεταλ- λεύσεις Holdings	Αριθμός κεφαλών Number of heads	Εκμεταλ- λεύσεις Holdings	Αριθμός κεφαλών Number of heads	Εκμεταλ- λεύσεις Holdings	Αριθμός κεφαλών Number of heads	Εκμεταλ- λεύσεις Holdings	Αριθμός κυψελών Number of beehives	
<b>44.508</b>	<b>1.017.119</b>	<b>22.912</b>	<b>34.725</b>	<b>49.542</b>	<b>1.198.871</b>	<b>349.876</b>	<b>32.381.802</b>	<b>11.284</b>	<b>769.523</b>	<b>Greece, total</b>
<b>2.175</b>	<b>85.315</b>	<b>2.481</b>	<b>4.470</b>	<b>1.554</b>	<b>30.471</b>	<b>30.566</b>	<b>1.122.621</b>	<b>1.219</b>	<b>62.227</b>	<b>Eastern Macedonia and Thraki</b>
187	20.625	223	789	119	2.266	2.797	75.845	71	4.096	Drama
280	13.452	58	74	189	3.178	4.460	214.913	250	27.756	Kavala
1.339	18.544	64	717	781	15.437	9.630	353.417	303	17.271	Evros
110	27.834	1.338	1.765	70	1.040	3.168	219.283	99	3.469	Xanthi
260	4.859	799	1.125	394	8.550	10.511	259.163	496	9.636	Rodopi
<b>3.885</b>	<b>132.465</b>	<b>799</b>	<b>1.842</b>	<b>2.265</b>	<b>59.197</b>	<b>34.665</b>	<b>6.955.408</b>	<b>1.002</b>	<b>140.428</b>	<b>Central Macedonia</b>
391	12.033	87	299	465	9.952	4.649	1.068.123	164	12.394	Imathia
315	9.259	48	194	146	3.083	3.709	3.246.594	60	6.314	Thessaloniki
666	8.361	117	199	176	4.130	5.925	434.952	17	209	Kilkis
972	17.075	102	155	609	11.452	7.134	461.694	185	13.639	Pella
530	47.925	129	196	192	16.531	4.388	889.024	88	1.387	Pieria
826	24.011	188	526	603	12.711	8.100	800.654	59	1.467	Serres
184	13.801	128	275	73	1.338	761	54.367	428	105.019	Chaikidiki <sup>(1)</sup>
<b>4.214</b>	<b>30.678</b>	<b>634</b>	<b>1.069</b>	<b>632</b>	<b>14.705</b>	<b>14.894</b>	<b>519.873</b>	<b>475</b>	<b>20.386</b>	<b>Western Macedonia</b>
918	5.173	51	104	88	3.041	2.602	83.850	181	3.905	Grevena
533	5.680	134	198	101	1.388	1.347	56.767	51	684	Kastoria
1.206	13.168	315	370	301	7.007	7.167	282.054	161	10.198	Kozani
1.556	6.658	134	398	142	3.269	3.777	97.203	83	5.599	Florina
<b>5.307</b>	<b>169.333</b>	<b>1.956</b>	<b>4.106</b>	<b>2.131</b>	<b>64.355</b>	<b>40.402</b>	<b>1.925.364</b>	<b>936</b>	<b>77.952</b>	<b>Thessalia</b>
2.292	28.594	437	690	684	23.749	13.655	651.649	244	20.077	Karditsa
541	45.124	581	1.830	464	16.794	12.556	807.670	328	33.955	Larissa
250	14.529	387	879	177	5.868	3.265	76.293	171	14.710	Magnissia
2.224	81.086	552	706	806	17.944	10.926	389.752	194	9.210	Trikala
<b>1.372</b>	<b>145.061</b>	<b>1.341</b>	<b>1.626</b>	<b>924</b>	<b>22.056</b>	<b>25.437</b>	<b>8.808.650</b>	<b>912</b>	<b>38.782</b>	<b>Ipiros</b>
591	30.761	210	223	368	7.240	9.403	2.127.634	281	15.509	Arta
175	1.443	122	196	173	3.848	4.257	103.152	180	5.257	Thesprotia
306	33.481	855	1.030	350	10.323	7.740	5.839.753	370	11.877	Ioannina
300	79.375	153	177	33	644	4.037	738.111	81	6.139	Preveza
<b>763</b>	<b>6.727</b>	<b>931</b>	<b>1.055</b>	<b>3.482</b>	<b>87.940</b>	<b>14.514</b>	<b>479.844</b>	<b>488</b>	<b>26.661</b>	<b>Ionian Islands</b>
118	1.270	2	5	1.896	45.837	3.608	131.233	137	5.411	Zakynthos
349	2.222	545	593	940	19.331	7.336	201.896	113	7.618	Kerkyra
257	3.062	110	154	399	13.510	1.699	102.266	140	8.711	Kefallinia
39	173	275	303	247	9.262	1.871	44.449	98	4.921	Lefkada
<b>8.419</b>	<b>136.840</b>	<b>2.596</b>	<b>3.421</b>	<b>4.956</b>	<b>140.752</b>	<b>53.134</b>	<b>2.472.404</b>	<b>689</b>	<b>55.323</b>	<b>Western Greece</b>
3.369	100.567	483	537	978	35.397	20.376	892.819	335	26.911	Etolia and Akarnania
2.492	8.993	1.181	1.672	2.573	62.365	14.258	642.434	248	18.652	Achaia
2.558	27.280	932	1.213	1.405	42.989	18.501	937.151	106	9.760	Ilia
<b>5.163</b>	<b>123.623</b>	<b>1.799</b>	<b>2.226</b>	<b>3.538</b>	<b>95.263</b>	<b>31.486</b>	<b>2.649.337</b>	<b>1.180</b>	<b>73.770</b>	<b>Central Greece</b>
413	16.291	66	95	155	7.578	3.857	1.301.450	130	7.383	Viotia
1.986	77.311	1.191	1.504	1.254	33.651	10.178	780.578	551	32.914	Evia
849	3.229	277	316	312	9.602	2.370	43.314	200	5.644	Evrítania
1.427	17.833	202	240	1.150	28.345	12.279	432.962	147	19.338	Fthiotida
488	8.959	63	71	667	16.087	2.802	91.035	151	8.492	Fokida
<b>3.307</b>	<b>62.227</b>	<b>3.384</b>	<b>4.529</b>	<b>5.410</b>	<b>115.422</b>	<b>40.340</b>	<b>2.642.292</b>	<b>1.527</b>	<b>118.133</b>	<b>Peloponnissos</b>
254	8.182	55	71	937	21.791	4.783	241.398	231	26.844	Argolida
718	20.028	1.685	2.339	1.387	30.049	9.339	884.056	288	25.713	Arkadia
319	21.730	110	128	989	21.108	4.762	601.287	201	11.660	Korinthia
944	6.103	389	556	918	19.598	8.279	486.724	519	31.810	Lakonia
1.072	6.184	1.145	1.436	1.179	22.876	13.177	428.826	288	22.106	Messinia
<b>381</b>	<b>8.734</b>	<b>167</b>	<b>271</b>	<b>401</b>	<b>23.264</b>	<b>2.650</b>	<b>2.039.102</b>	<b>323</b>	<b>21.203</b>	<b>Attiki</b>
6	1.292	3	9	15	2.072	38	450.102	4	865	<i>Prefecture of Athens</i>
173	5.448	23	44	175	3.470	818	618.643	61	4.436	<i>Prefecture of Eastern Attiki</i>
7	662	8	8	2	14.100	212	927.206	153	7.112	<i>Prefecture of Western Attiki</i>
196	1.333	134	210	209	3.622	1.582	43.151	104	8.790	<i>Prefecture of Piraeas</i>
<b>2.091</b>	<b>11.342</b>	<b>2.995</b>	<b>4.302</b>	<b>990</b>	<b>20.272</b>	<b>11.525</b>	<b>476.787</b>	<b>368</b>	<b>14.869</b>	<b>Northern Egeio</b>
1.430	7.844	2.508	3.697	212	3.297	7.650	353.636	174	6.445	Lesvos
497	1.874	207	244	395	9.871	2.476	51.356	125	5.285	Samos
165	1.624	281	361	383	7.103	1.399	71.795	69	3.138	Chios
<b>2.732</b>	<b>31.662</b>	<b>2.780</b>	<b>4.496</b>	<b>1.772</b>	<b>45.551</b>	<b>8.536</b>	<b>518.970</b>	<b>781</b>	<b>30.674</b>	<b>Southern Egeio</b>
492	12.665	313	670	349	10.856	2.501	285.442	304	15.397	Dodekanissos
2.240	18.996	2.467	3.826	1.423	34.695	6.035	233.528	477	15.277	Kyklades
<b>4.699</b>	<b>73.111</b>	<b>1.048</b>	<b>1.311</b>	<b>21.489</b>	<b>479.626</b>	<b>41.728</b>	<b>1.771.151</b>	<b>1.384</b>	<b>89.114</b>	<b>Kriti</b>
1.606	17.443	261	341	8.009	173.782	17.322	985.592	297	32.118	Iraklio
651	2.285	250	291	3.080	59.656	6.798	162.638	480	17.800	Lassithi
1.060	45.374	325	379	3.594	84.040	6.686	227.775	210	10.385	Rethymno
1.383	8.010	212	301	6.805	162.147	10.922	395.146	397	28.811	Chania

(1) See footnote (1), table VIII: 1.

## VIII: 7. Αριθμός απασχολούμενων στο σύνολο των εκμεταλλεύσεων, κατά κατηγορία, και ημέρες απασχόλησης εποχικών εργατών, κατά περιφέρεια και νομό

Έρευνα Διάρθρωσης Γεωργικών και Κτηνοτροφικών Εκμεταλλεύσεων 2005

Περιφέρεια και νομός	Διαχειριστές εκμεταλλεύσεων νομικών προσώπων Managers of holdings owned by legal entities	Αριθμός εκμεταλλεύσεων φυσικών προσώπων, κατόχων και απασχολούμενων μελών των νοικοκυριών τους στην εκμετάλλευση Number of holdings, physical persons, owners and their household members who worked in the holding				
		Εκμεταλλεύσεις Holdings	Αριθμός απασχολούμενων Persons employed	Από αυτούς, απασχολούνται στην εκμετάλλευση του κατόχου: Thereof, employed in the owner's holding		
				Αποκλειστικώς Exclusively	Κυρίως Mainly	Δευτερευόντως Secondarily
<b>Σύνολο Ελλάδος</b>	<b>511</b>	<b>833.079</b>	<b>1.510.446</b>	<b>1.124.122</b>	<b>38.636</b>	<b>347.689</b>
<b>Ανατολική Μακεδονία και Θράκη</b>	<b>50</b>	<b>65.340</b>	<b>131.588</b>	<b>99.226</b>	<b>5.577</b>	<b>26.785</b>
Δράμας	5	7.741	13.329	10.953	457	1.919
Καβάλας	10	13.366	24.750	16.823	1.136	6.791
Έβρου	18	17.989	32.418	24.108	1.359	6.951
Ξάνθης	13	9.569	22.345	16.523	1.232	4.590
Ροδόπης	4	16.674	38.746	30.820	1.392	6.535
<b>Κεντρική Μακεδονία</b>	<b>146</b>	<b>117.624</b>	<b>218.245</b>	<b>166.970</b>	<b>7.545</b>	<b>43.730</b>
Ημαθίας	8	17.743	34.543	25.058	1.269	8.217
Θεσσαλονίκης	41	21.070	35.623	28.460	557	6.606
Κιλίκης	9	11.345	18.456	13.747	441	4.268
Πέλλης	10	20.102	41.898	31.817	2.268	7.813
Πιερίας	13	11.629	26.510	20.352	1.211	4.947
Σερρών	3	22.650	39.834	32.838	1.411	5.586
Χαλκιδικής <sup>(1)</sup>	62	13.085	21.381	14.700	388	6.293
<b>Δυτική Μακεδονία</b>	<b>6</b>	<b>30.387</b>	<b>54.484</b>	<b>41.558</b>	<b>1.843</b>	<b>11.084</b>
Γρεβενών	1	4.927	7.760	6.796	223	741
Καστοριάς	—	4.293	6.374	5.046	379	948
Κοζάνης	4	14.365	28.779	20.610	783	7.386
Φλώρινης	1	6.803	11.571	9.106	457	2.008
<b>Θεσσαλία</b>	<b>25</b>	<b>80.141</b>	<b>145.345</b>	<b>114.114</b>	<b>4.824</b>	<b>26.407</b>
Καρδίτσας	7	18.374	33.221	28.057	732	4.432
Λαρίσης	4	28.576	50.278	40.771	1.446	8.062
Μαγνησίας	4	17.406	30.587	22.739	564	7.283
Τρικάλων	9	15.785	31.259	22.547	2.082	6.630
<b>Ηπειρος</b>	<b>49</b>	<b>43.267</b>	<b>71.398</b>	<b>58.500</b>	<b>1.514</b>	<b>11.384</b>
Αρτης	4	14.694	24.623	19.623	461	4.299
Θεσπρωτίας	—	7.406	12.969	10.137	233	2.599
Ιωαννίνων	12	11.838	18.108	16.211	226	1.671
Παρέζης	34	9.328	15.937	12.528	594	2.815
<b>Ιόνιοι Νήσοι</b>	<b>10</b>	<b>31.873</b>	<b>54.409</b>	<b>36.826</b>	<b>1.975</b>	<b>15.609</b>
Ζακύνθου	—	6.644	12.075	7.137	604	4.334
Κεφαλονιάς	4	15.788	26.911	18.753	772	7.387
Κεφαλληνίας	7	5.122	8.043	5.996	182	1.865
Λευκάδος	—	4.319	7.380	4.940	417	2.023
<b>Δυτική Ελλάδα</b>	<b>25</b>	<b>94.738</b>	<b>167.362</b>	<b>131.669</b>	<b>2.565</b>	<b>33.128</b>
Αιτωλίας και Ακαρνανίας	6	36.124	66.570	54.446	1.417	10.707
Αχαΐας	4	26.766	48.187	36.947	490	10.750
Ηλείας	15	31.848	52.605	40.276	658	11.671
<b>Στερεά Ελλάδα</b>	<b>34</b>	<b>81.143</b>	<b>145.377</b>	<b>107.022</b>	<b>2.197</b>	<b>36.158</b>
Βοιωτίας	5	18.897	33.826	23.457	622	9.746
Ευβοίας	17	26.779	53.354	37.486	745	15.123
Ευρυτανίας	—	3.024	5.193	4.322	268	604
Φθιώτιδος	10	24.967	40.594	31.576	503	8.515
Φωκίδος	2	7.476	12.410	10.180	60	2.170
<b>Πελοπόννησος</b>	<b>36</b>	<b>105.849</b>	<b>188.338</b>	<b>143.286</b>	<b>3.246</b>	<b>41.806</b>
Αργολίδος	8	16.235	29.538	22.047	425	7.066
Αργολίας	14	15.445	26.380	20.509	433	5.438
Κορινθίας	10	19.728	37.818	29.985	592	7.241
Λακωνίας	—	23.453	37.166	28.471	826	7.869
Μεσσηνίας	4	30.987	57.436	42.274	970	14.192
<b>Αττική</b>	<b>53</b>	<b>26.596</b>	<b>44.888</b>	<b>32.125</b>	<b>347</b>	<b>12.416</b>
Νομαρχία Αθηνών	9	3.088	4.526	2.940	19	1.567
Νομαρχία Ανατολικής Αττικής	31	12.976	22.153	16.285	175	5.693
Νομαρχία Δυτικής Αττικής	6	4.036	7.860	5.783	19	2.058
Νομαρχία Πειραιώς	7	6.495	10.349	7.117	134	3.098
<b>Βόρειο Αιγαίο</b>	<b>11</b>	<b>33.788</b>	<b>58.515</b>	<b>41.914</b>	<b>1.692</b>	<b>14.909</b>
Λέσβου	11	19.158	34.821	24.268	1.067	9.486
Σάμου	—	7.618	11.968	9.208	474	2.286
Χίου	—	7.012	11.726	8.438	151	3.136
<b>Νότιο Αιγαίο</b>	<b>42</b>	<b>24.298</b>	<b>41.085</b>	<b>26.594</b>	<b>1.321</b>	<b>13.171</b>
Δωδεκανήσου	26	14.918	25.911	15.583	941	9.386
Κυκλάδων	16	9.380	15.175	11.011	379	3.785
<b>Κρήνη</b>	<b>25</b>	<b>98.037</b>	<b>189.411</b>	<b>124.318</b>	<b>3.991</b>	<b>61.102</b>
Ηρακλείου	15	44.815	91.087	59.039	1.850	30.199
Λασιθίου	1	15.332	29.564	18.876	508	10.180
Ρεθύμνης	2	15.177	27.769	17.898	931	8.940
Χανίων	7	22.712	40.991	28.505	703	11.783

(1) Βλέπε υποσημείωση (1), πίνακα VIII: 1.

**Number of persons employed in the total of holdings, by category, and working days of seasonal workers, by region and department**

2005 Survey on the Structure of the Agricultural – Livestock Holdings

Εκμεταλλεύσεις με μόνιμους εργάτες Holdings with permanent workers		Εκμεταλλεύσεις με εποχικούς εργάτες Holdings with seasonal workers			Region and departement
Εκμεταλλεύσεις Holdings	Μόνιμοι εργάτες Permanent workers	Εκμεταλλεύσεις Holdings	Αριθμός απασχολούμενων Number of persons employed	Αριθμός ημερών απασχόλησης που πραγματοποιήθηκαν Number of working days	
<b>16.752</b>	<b>24.861</b>	<b>363.804</b>	<b>1.241.295</b>	<b>23.477.884</b>	<b>Greece, total</b>
<b>1.631</b>	<b>2.236</b>	<b>18.229</b>	<b>91.357</b>	<b>1.490.478</b>	<b>Eastern Macedonia and Thraki</b>
297	412	2.197	9.104	214.619	Drama
563	730	5.747	24.596	642.477	Kavala
163	240	4.316	24.361	276.500	Evros
257	374	2.197	10.822	146.778	Xanthi
352	481	3.771	22.473	210.106	Rodopi
<b>4.053</b>	<b>5.963</b>	<b>49.668</b>	<b>173.782</b>	<b>4.902.289</b>	<b>Central Macedonia</b>
378	553	12.232	36.631	1.214.512	Imathia
1.343	2.087	5.963	15.514	507.309	Thessaloniki
590	811	2.742	12.165	142.523	Kilkis
349	494	10.987	38.843	1.329.315	Pella
290	491	5.743	21.808	829.692	Pieria
445	560	6.610	25.023	576.176	Serres
659	967	5.391	23.797	302.762	Chalkidiki <sup>(1)</sup>
<b>1.209</b>	<b>1.441</b>	<b>6.809</b>	<b>17.995</b>	<b>499.398</b>	<b>Western Macedonia</b>
169	187	1.059	2.267	118.584	Grevena
125	149	886	2.287	69.612	Kastoria
541	668	3.252	8.534	194.916	Kozani
374	437	1.612	4.907	116.287	Florina
<b>2.335</b>	<b>2.954</b>	<b>30.667</b>	<b>113.236</b>	<b>1.669.911</b>	<b>Thessalia</b>
113	234	5.223	22.647	200.726	Karditsa
1.333	1.515	11.935	46.330	743.083	Larissa
429	531	9.278	25.566	544.793	Magnissia
460	674	4.232	18.693	181.308	Trikala
<b>1.077</b>	<b>1.462</b>	<b>11.496</b>	<b>37.049</b>	<b>487.293</b>	<b>Ipiros</b>
458	546	5.166	22.130	169.898	Arta
208	251	2.478	6.450	97.719	Thesprotia
238	401	1.101	3.119	57.360	Ioannina
172	264	2.751	5.351	162.317	Preveza
<b>194</b>	<b>338</b>	<b>11.033</b>	<b>21.659</b>	<b>522.308</b>	<b>Ionian Islands</b>
41	55	4.340	8.697	205.959	Zakynthos
52	149	4.576	8.695	262.625	Kerkyra
100	133	611	1.061	29.573	Kefallinia
1	1	1.507	3.205	24.151	Lefkada
<b>705</b>	<b>1.082</b>	<b>46.463</b>	<b>192.403</b>	<b>3.298.539</b>	<b>Western Greece</b>
380	559	17.758	67.377	1.158.723	Etolia and Akarmania
127	207	14.103	52.496	863.175	Achaia
198	316	14.601	72.530	1.276.641	Ilia
<b>1.201</b>	<b>1.975</b>	<b>39.906</b>	<b>155.699</b>	<b>2.479.349</b>	<b>Central Greece</b>
716	1.118	12.680	53.146	580.222	Viotia
206	453	6.455	19.104	257.668	Evia
35	35	907	1.226	15.348	Evrítania
205	280	16.452	71.371	1.486.748	Fthiotida
40	88	3.412	10.852	139.363	Fokida
<b>830</b>	<b>1.369</b>	<b>61.097</b>	<b>201.324</b>	<b>3.600.959</b>	<b>Peloponnisos</b>
229	317	9.899	36.184	496.904	Argolida
38	137	4.967	15.513	228.914	Arkadia
102	260	11.451	33.963	907.314	Korinthia
283	355	12.597	32.124	749.669	Lakonia
178	300	22.182	83.540	1.218.158	Messinia
<b>1.385</b>	<b>2.699</b>	<b>15.176</b>	<b>44.115</b>	<b>709.933</b>	<b>Attiki</b>
91	185	2.271	7.235	82.367	<i>Prefecture of Athens</i>
764	1.520	7.323	23.815	428.011	<i>Prefecture of Eastern Attiki</i>
243	546	2.056	6.480	85.243	<i>Prefecture of Western Attiki</i>
287	448	3.527	6.585	114.313	<i>Prefecture of Pireas</i>
<b>230</b>	<b>351</b>	<b>12.924</b>	<b>29.798</b>	<b>641.097</b>	<b>Northern Egeo</b>
193	309	9.767	22.554	517.088	Lesvos
16	19	2.411	5.717	92.100	Samos
22	23	746	1.527	31.910	Chios
<b>182</b>	<b>280</b>	<b>3.533</b>	<b>7.149</b>	<b>118.233</b>	<b>Southern Egeo</b>
81	149	866	2.169	34.577	Dodekantisos
101	132	2.668	4.981	83.655	Kyklades
<b>1.719</b>	<b>2.710</b>	<b>56.803</b>	<b>155.729</b>	<b>3.058.096</b>	<b>Kriti</b>
976	1.495	27.329	89.139	1.402.170	Iraklio
326	529	8.006	17.508	413.026	Lassithi
237	423	8.136	20.696	355.300	Rethymno
180	263	13.333	28.385	887.600	Chania

(1) See footnote (1), table VIII: 1.

**VIII: 8. Αριθμός ιδιόκτητων γεωργικών μηχανημάτων, που χρησιμοποιήθηκαν στις εκμεταλλεύσεις, κατά είδος, περιφέρεια και νομό**

**Number of own agricultural machinery used in the holdings, by kind, region and department**

Έρευνα Διάρθρωσης Γεωργικών και Κτηνοτροφικών Εκμεταλλεύσεων—2005—Survey on the Structure of the Agricultural – Livestock Holdings

Εκτάσεις σε χιλιάδες στρέμματα

Areas in thousand stremmas

Περιφέρεια και νομός Region and department	Διαξονικοί ελκυστήρες (τρακτέρ)			Μονοξονικοί ελκυστήρες (σακατικές φρέζες κλπ.)			Μηχανές συλλογής και κοπής χόρτου		
	Εκμεταλλεύσεις Holdings	Έκταση εκμεταλλεύσεων Area of holdings	Αριθμός μηχανημάτων Number of machinery	Εκμεταλλεύσεις Holdings	Έκταση εκμεταλλεύσεων Area of holdings	Αριθμός μηχανημάτων Number of machinery	Εκμεταλλεύσεις Holdings	Έκταση εκμεταλλεύσεων Area of holdings	Αριθμός μηχανημάτων Number of machinery
<b>Σύνολο Ελλάδος—Greece, total</b>	<b>230.145</b>	<b>19.517</b>	<b>256.760</b>	<b>78.500</b>	<b>3.233</b>	<b>88.438</b>	<b>5.045</b>	<b>978</b>	<b>5.225</b>
<b>Ανατολική Μακεδονία και Θράκη—Eastern Macedonia and Thraki</b>	<b>31.884</b>	<b>3.015</b>	<b>35.935</b>	<b>1.079</b>	<b>73</b>	<b>1.102</b>	<b>533</b>	<b>98</b>	<b>568</b>
Δράμας—Drama	3.634	395	4.405	66	11	66	72	17	83
Καβάλας—Kavala	5.453	352	6.083	143	4	147	46	16	46
Έβρου—Evros	9.610	1.323	10.837	730	47	745	105	31	105
Ξάνθης—Xanthi	3.432	314	3.832	79	3	81	159	22	183
Ροδόπης—Rodopi	9.756	632	10.776	61	7	62	150	13	150
<b>Κεντρική Μακεδονία—Central Macedonia</b>	<b>64.950</b>	<b>5.060</b>	<b>71.969</b>	<b>2.475</b>	<b>169</b>	<b>2.653</b>	<b>750</b>	<b>102</b>	<b>754</b>
Ημαθίας—Imathia	9.816	485	10.968	153	2	153	247	2	19
Θεσσαλονίκης—Thessaloniki	10.390	1.033	11.471	764	57	838	87	20	91
Κιλίκης—Kilkis	5.571	753	6.394	335	44	336	107	20	107
Πέλλης—Pella	13.750	694	15.186	266	19	276	160	17	160
Πιερίας—Pieria	6.821	460	7.660	712	33	788	37	9	37
Σερρών—Serres	14.373	1.126	15.516	207	9	224	324	24	324
Χαλκιδικής <sup>(1)</sup> —Chalkidiki <sup>(1)</sup>	4.229	508	4.774	38	4	38	16	8	16
<b>Δυτική Μακεδονία—Western Macedonia</b>	<b>11.821</b>	<b>1.586</b>	<b>13.187</b>	<b>3.174</b>	<b>302</b>	<b>3.328</b>	<b>1.285</b>	<b>300</b>	<b>1.323</b>
Γρεβενών—Grevena	1.230	294	1.339	64	16	64	247	77	251
Καστοριάς—Kastoria	1.252	135	1.423	350	44	405	157	19	160
Κοζάνης—Kozani	5.142	688	5.690	1.959	127	1.995	266	88	296
Φλώρινης—Florina	4.198	470	4.735	801	116	864	615	115	615
<b>Θεσσαλία—Thessalia</b>	<b>30.071</b>	<b>2.866</b>	<b>33.943</b>	<b>2.885</b>	<b>136</b>	<b>2.945</b>	<b>389</b>	<b>71</b>	<b>393</b>
Καρδίτσας—Karditsa	8.013	682	9.361	229	11	229	88	14	88
Λαρίσης—Larissa	13.177	1.379	14.809	600	60	615	135	28	138
Μαγνησίας—Magnissia	3.141	376	3.428	1.734	47	1.778	30	9	30
Τρικάλων—Trikala	5.741	429	6.346	321	18	322	136	20	136
<b>Ήπειρος—Ipiros</b>	<b>5.064</b>	<b>305</b>	<b>5.656</b>	<b>1.106</b>	<b>53</b>	<b>1.114</b>	<b>558</b>	<b>77</b>	<b>566</b>
Αρτας—Arta	1.691	74	1.901	297	10	301	101	10	101
Θεσπρωτίας—Thesprotia	735	57	827	95	7	95	86	12	91
Ιωαννίνων—Ioannina	1.336	85	1.523	454	13	454	197	30	197
Πρεβέζης—Preveza	1.302	89	1.404	260	24	264	174	25	178
<b>Ιόνιοι Νήσοι—Ionian Islands</b>	<b>2.897</b>	<b>174</b>	<b>3.249</b>	<b>9.590</b>	<b>305</b>	<b>11.887</b>	<b>75</b>	<b>9</b>	<b>75</b>
Ζακύνθου—Zakynthos	1.160	59	1.294	3.471	104	4.153	45	4	45
Κεφαλονιάς—Kefkyra	1.077	31	1.249	3.107	69	4.507	61	1	10
Κεφαλληνίας—Kefallinia	425	75	470	2.391	117	2.556	20	4	20
Λευκάδος—Lefkada	235	9	235	621	15	672	—	—	—
<b>Δυτική Ελλάς—Western Greece</b>	<b>16.791</b>	<b>1.530</b>	<b>18.918</b>	<b>7.769</b>	<b>285</b>	<b>8.628</b>	<b>570</b>	<b>87</b>	<b>621</b>
Αιτωλίας και Ακαρνανίας—Etolia and Akamania	6.815	628	7.509	526	19	554	492	69	543
Αχαΐας—Achaia	4.200	355	4.573	5.468	185	6.278	46	10	46
Ηλείας—Ilia	5.776	547	6.835	1.775	80	1.796	32	7	32
<b>Στερεά Ελλάς—Central Greece</b>	<b>24.536</b>	<b>2.095</b>	<b>28.043</b>	<b>2.911</b>	<b>207</b>	<b>3.045</b>	<b>299</b>	<b>55</b>	<b>299</b>
Βοιωτίας—Viotia	7.281	727	8.968	951	89	993	32	6	32
Ευβοίας—Evia	4.671	312	5.029	1.180	56	1.231	70	12	70
Ευρυτανίας—Evyritania	73	4	72	81	2	108	40	1	40
Φθιώτιδος—Fthiotida	11.568	1.014	12.884	433	50	438	138	32	138
Φωκίδας—Fokida	943	39	1.090	266	11	275	20	4	20
<b>Πελοπόννησος—Peloponnissos</b>	<b>24.163</b>	<b>1.595</b>	<b>26.046</b>	<b>7.380</b>	<b>306</b>	<b>8.276</b>	<b>217</b>	<b>51</b>	<b>240</b>
Αργολίδας—Argolida	4.637	258	4.812	321	20	329	3	1	5
Αρκαδίας—Arkadia	2.542	227	2.968	514	19	531	128	30	148
Κορινθίας—Korinthia	6.450	409	6.969	3.307	104	4.005	27	6	27
Λακωνίας—Lakonia	5.785	419	6.140	595	36	603	40	12	40
Μεσσηνίας—Messinia	4.748	281	5.157	2.644	127	2.807	19	1	19
<b>Αττική—Attiki</b>	<b>3.627</b>	<b>208</b>	<b>4.139</b>	<b>1.643</b>	<b>53</b>	<b>1.734</b>	<b>6</b>	<b>4</b>	<b>8</b>
Νομαρχία Αθηνών—Prefecture of Athens	171	11	213	150	4	158	1	1	3
Νομαρχία Ανατολικής Αττικής—Prefecture of Eastern Attiki	1.832	91	2.120	652	16	673	—	—	—
Νομαρχία Δυτικής Αττικής—Prefecture of Western Attiki	1.091	76	1.244	89	12	90	5	3	5
Νομαρχία Πειραιώς—Prefecture of Pireas	533	31	562	752	21	814	—	—	—
<b>Βόρειο Αιγαίο—Northern Egeo</b>	<b>2.136</b>	<b>305</b>	<b>2.380</b>	<b>8.581</b>	<b>339</b>	<b>10.325</b>	<b>116</b>	<b>77</b>	<b>117</b>
Λέσβου—Lesvos	1.125	266	1.254	2.294	180	2.623	113	76	114
Σάμου—Samos	373	18	411	3.196	94	3.914	1	1	1
Χίου—Chios	638	21	715	3.092	65	3.788	2	—	2
<b>Νότιο Αιγαίο—Southern Egeo</b>	<b>3.320</b>	<b>268</b>	<b>3.749</b>	<b>6.683</b>	<b>259</b>	<b>7.466</b>	<b>144</b>	<b>31</b>	<b>158</b>
Δωδεκανήσου—Dodekanissos	1.963	162	2.195	2.657	91	2.829	73	22	87
Κυκλάδων—Kyklades	1.357	106	1.554	4.026	167	4.637	71	9	71
<b>Κρήνη—Kriti</b>	<b>8.887</b>	<b>509</b>	<b>9.547</b>	<b>23.223</b>	<b>746</b>	<b>25.935</b>	<b>103</b>	<b>15</b>	<b>103</b>
Ηρακλείου—Iraklio	5.578	312	5.919	13.257	400	15.075	21	7	21
Λασιθίου—Lassithi	918	36	1.014	4.580	109	5.143	13	1	13
Ρεθύμνης—Rethymno	775	80	823	3.160	154	3.436	65	7	65
Χανίων—Chania	1.616	81	1.792	2.226	83	2.282	5	1	5

(1) Βλέπε υποσημείωση (1), πίνακα VIII: 1.

(1) See footnote (1), table VIII: 1.

**VIII: 9. Εκτάσεις καλλιεργειών, από αυτές αρδευθείσες, καθώς και αριθμός δένδρων, κατά πεδινά, ημιορεινά και ορεινά δημοτικά/κοινοτικά διαμερίσματα: 2004 και 2005**  
**Areas under crops, irrigated crops thereof, and number of trees, by level, semi-mountainous and mountainous municipal/communal departments: 2004 and 2005**

Εκτάσεις σε χιλιάδες στρέμματα

Areas in thousand stremmas

Καλλιέργειες	2004	2005			Crops	
	Σύνολο Χώρας Greece, total	Σύνολο Χώρας Greece, total	Δημοτικά/κοινοτικά διαμερίσματα Municipal/communal departments			
			Πεδινά Level	Ημιορεινά Semi- mountainous		Ορεινά Mountainous

**Α' ΕΚΤΑΣΕΙΣ ΕΤΗΣΙΩΝ ΚΑΛΛΙΕΡΓΕΙΩΝ ΚΑΙ ΜΟΝΙΜΩΝ ΦΥΤΕΙΩΝ**  
**A. AREAS UNDER ANNUAL CROPS AND PERMANENT PLANTATIONS**

<b>Σύνολο<sup>(1)</sup></b> .....	<b>33.859</b>	<b>33.783</b>	<b>20.008</b>	<b>8.569</b>	<b>5.206</b>	<b>Total<sup>(1)</sup></b>
<b>Αροτραίες καλλιέργειες</b> .....	<b>21.321</b>	<b>21.236</b>	<b>14.245</b>	<b>4.610</b>	<b>2.381</b>	<b>Crops on arable land</b>
<b>Λαχανικά</b> .....	<b>1.178</b>	<b>1.140</b>	<b>751</b>	<b>261</b>	<b>128</b>	<b>Vegetables</b>
<b>Λοιπές κηπευτικές καλλιέργειες</b>	<b>45</b>	<b>44</b>	<b>21</b>	<b>18</b>	<b>5</b>	<b>Other garden crops</b>
<b>Αμπέλια και σταφιδάμπελα</b> ...	<b>1.258</b>	<b>1.264</b>	<b>586</b>	<b>377</b>	<b>301</b>	<b>Vines (grapes and raisins)</b>
<b>Δενδροφώδεις καλλιέργειες (κανονικοί δενδρόνες)</b>	<b>10.057</b>	<b>10.099</b>	<b>4.405</b>	<b>3.303</b>	<b>2.391</b>	<b>Areas under trees (in compact plantations)</b>

**Αροτραίες καλλιέργειες—Crops on arable land**

<b>Σύνολο</b> .....	<b>21.321</b>	<b>21.236</b>	<b>14.245</b>	<b>4.610</b>	<b>2.381</b>	<b>Total</b>
<b>Σιτηρά για καρπό</b> .....	<b>12.616</b>	<b>12.531</b>	<b>8.159</b>	<b>3.058</b>	<b>1.314</b>	<b>Cereals for grain</b>
Σιτάρι, μαλακό .....	1.259	1.197	599	389	209	Wheat, soft
Σιτάρι, σκληρό .....	7.191	7.193	4.893	1.711	589	Wheat, hard
Κριθάρι .....	939	895	434	276	185	Barley
Βρώμη .....	407	397	151	155	91	Oats
Σίκαλη .....	142	140	63	30	47	Rye
Αραβόσιτος, μη συγκαλλιεργούμενος	2.406	2.449	1.782	487	180	Maize, grown alone
Αραβόσιτος, συγκαλλιεργούμενος με φασόλια και άλλα είδη	24	23	8	6	9	Maize, grown with beans and other crops
Ρύζι .....	237	223	222	1	—	Rice
Σόργο .....	—	—	—	—	—	Sorghum
Λοιπά σιτηρά .....	11	14	7	3	4	Other cereals
<b>Βρώσιμα όσπρια</b> .....	<b>147</b>	<b>152</b>	<b>64</b>	<b>32</b>	<b>56</b>	<b>Edible pulses</b>
Φασόλια, μη συγκαλλιεργούμενα	67	69	24	11	34	Beans, grown alone
Φασόλια, συγκαλλιεργούμενα με καλαμπόκι και άλλα είδη	20	19	7	4	8	Beans, grown with maize and other crops
Κουνιά .....	19	18	8	6	4	Broad beans
Φακή .....	11	15	10	3	2	Lentil
Ρεβίθια .....	20	22	10	5	7	Chickpeas
Λαθούρι (Φάβα) .....	4	2	1	1	—	Lathyrus
Μπιζέλια .....	3	4	3	1	—	Peas
Λοιπά βρώσιμα όσπρια .....	3	3	1	1	1	Other edible pulses
<b>Κτηνοτροφικά όσπρια</b> .....	<b>69</b>	<b>111</b>	<b>63</b>	<b>27</b>	<b>21</b>	<b>Fodder seeds</b>
Βίκος .....	64	65	33	16	16	Vetch
Ρόβη .....	2	1	1	—	—	Bitter vetch
Λούπινα .....	3	3	2	1	—	Lupine
Λαθούρι .....	—	1	—	1	—	Lathyrus
Μπιζέλια, κτηνοτροφ. (Πίσα) ..	—	14	11	2	1	Peas
Κουνιά, κτηνοτροφικά .....	—	5	2	2	1	Broad beans
Φακή, κτηνοτροφική .....	—	—	—	—	—	Lentil
Λοιπά <sup>(2)</sup> .....	—	22	14	5	3	Other <sup>(2)</sup>
<b>Βιομηχανικά φυτά</b> .....	<b>4.726</b>	<b>4.676</b>	<b>3.998</b>	<b>560</b>	<b>118</b>	<b>Industrial crops</b>
Καπνός, ανατολικού τύπου ..	385	386	183	132	71	Tobacco, eastern type
Καπνός, Μπέρλεϊ, Βιρτζίνια	174	158	111	37	10	Tobacco, Berley, Virginia
Βαμβάκι, ποτιστικό .....	3.645	3.586	3.224	332	30	Cotton, irrigated
Βαμβάκι, ξερικό .....	98	78	73	4	1	Cotton, non-irrigated

Πίνακας—Table VIII: 9. Συνέχεια—Continued

Καλλιέργειες	Εκτάσεις σε χιλιάδες στρέμματα		Areas in thousand stremmas			Crops
	2004	2005	2005			
	Σύνολο Χώρας Greece, total	Σύνολο Χώρας Greece, total	Δημοτικά/κοινοτικά διαμερίσματα Municipal/communal departments	Πεδινά Level	Ημιορεινά Semi- mountainous	
Σουσάμι .....	2	—	—	—	—	Sesame
Ηλιάνθος .....	47	49	36	11	2	Sunflower
Σόργο (Σκούπα) .....	—	—	—	—	—	Sorghum (Broom)
Αραχίδα .....	5	5	4	1	—	Groundnuts
Σόγια .....	—	—	—	—	—	Soya
Ζαχαρότευτλα .....	363	408	361	43	4	Sugar beets
Κολοκύθες για πασατέμπο ..	3	2	2	—	—	Pumpkins (for passatempo)
Πιπεριές για κόκκινο πιπέρι .	—	—	—	—	—	Chillies for red pepper
Λοιπά (γλυκάνισο, λυκίσκος κλπ.)	4	4	4	—	—	Other (aniseed, hops)
<i>Αρωματικά φυτά .....</i>	<i>13</i>	<i>14</i>	<i>6</i>	<i>6</i>	<i>2</i>	<i>Aromatic plants</i>
<i>Κτηνοτροφικά φυτά .....</i>	<i>3.027</i>	<i>3.050</i>	<i>1.486</i>	<i>791</i>	<i>773</i>	<i>Fodder plants</i>
<i>α) για σανό .....</i>	<i>2.184</i>	<i>2.202</i>	<i>1.132</i>	<i>543</i>	<i>527</i>	<i>a) for hay</i>
Κριθάρι .....	235	233	91	84	58	Barley
Βρώμη .....	215	210	87	67	56	Oats
Βίκος .....	164	168	74	50	44	Vetch
Μηδική (Πολυετές τριφύλλι) .	1.110	1.138	713	241	184	Alfalfa (Perennial clover)
Τριφύλλια, ετήσια και λοιπά πο- λυετή	132	126	59	29	38	Annual clovers and other pe- rennial ones
Κοφτολίβαδα (Σανός) .....	306	301	96	62	143	Grass cut for hay
Λοιπά σανά .....	22	26	12	10	4	Other
<i>β) για χλωρό χόρτο και ριζώ-     ματα</i>	<i>91</i>	<i>89</i>	<i>64</i>	<i>14</i>	<i>11</i>	<i>b) for green feed and roots</i>
Αραβόσιτος, χλωρός .....	81	79	59	11	9	Maize
Σόργο, χλωρό .....	10	10	5	3	2	Sorghum
Τεύτλα, κτηνοτροφικά .....	—	—	—	—	—	Mangolds
<i>γ) για γρασίδια .....</i>	<i>752</i>	<i>759</i>	<i>290</i>	<i>234</i>	<i>235</i>	<i>c) for grasses for grazing</i>
Κριθάρι .....	306	307	112	98	97	Barley
Βρώμη .....	304	301	119	90	92	Oats
Βίκος .....	103	113	35	39	39	Vetch
Λαθούρι .....	5	4	1	1	2	Vetchling (Lathyrus)
Τεχνητοί λειμώνες .....	34	34	23	6	5	Cultivated meadows
<i>Πεπονοειδή και πατάτες .....</i>	<i>723</i>	<i>702</i>	<i>469</i>	<i>136</i>	<i>97</i>	<i>Melons, watermelons, potatoes</i>
Καρπούζια .....	179	175	150	19	6	Watermelons
Πεπόνια .....	84	81	63	15	3	Melons
Πατάτες, σύνολο .....	460	446	256	102	88	Potatoes, total
Πατάτες, άνοιξης .....	174	167	113	32	22	Spring potatoes
Πατάτες, καλοκαιρινές ....	135	145	48	48	49	Summer potatoes
Πατάτες, φθινοπώρου και χειμερινές	146	130	91	22	17	Autumn and winter potatoes
Γλυκοπατάτες .....	5	4	4	—	—	Sweet potatoes

Πίνακας—Table VIII: 9. Συνέχεια—Continued

Εκτάσεις σε χιλιάδες στρέμματα		Areas in thousand stremmas				
Καλλιέργειες	2004	2005			Crops	
	Σύνολο Χώρας Greece, total	Σύνολο Χώρας Greece, total	Δημοτικά/κοινοτικά διαμερίσματα Municipal/communal departments			
			Πεδινά Level	Ημιορεινά Semi- mountainous		Ορεινά Mountainous
<b>Λαχανικά—Vegetables</b>						
<b>Σύνολο</b> .....	<b>1.178</b>	<b>1.140</b>	<b>751</b>	<b>261</b>	<b>128</b>	<b>Total</b>
Λάχανα .....	88	86	61	16	9	Cabbages
Κουνουπίδια .....	48	48	36	9	3	Cauliflowers
Μαρούλια .....	48	55	27	24	4	Lettuce
Ραδίκια και αντίδια .....	22	24	14	8	1	Chicories and endives
Σπανάκι .....	36	41	24	15	2	Spinach
Κρεμμύδια .....	76	71	39	19	13	Onions, dry
Κρεμμύδια, γλωρά .....	22	21	11	6	4	Onions, green
Σκόρδα, γλωρά και ξερά ...	13	17	10	4	3	Garlics, dry and green
Μπιζέλια, γλωρά .....	3	2	1	1	—	Peas, green
Πράσα .....	21	21	14	5	2	Leeks
Κουριά, γλωρά .....	12	11	5	3	3	Broad beans, green
Τομάτα, βιομηχανική .....	212	174	152	20	2	Industrial tomato
Τομάτες επιτραπέζιες, υπαίθρου	151	148	80	37	31	Table tomatoes, grown in the open
Τομάτες επιτραπέζιες, θερμοκηπίου	33	34	19	9	6	Table tomatoes, grown in greenhouses
Φασολάκια .....	78	75	43	15	17	Green beans
Κολοκυθάκια .....	51	51	31	14	6	Marrows
Αγγούρια, υπαίθρου .....	12	13	6	4	3	Cucumbers, grown in the open
Αγγούρια, θερμοκηπίου ...	14	14	8	3	3	Cucumbers, grown in greenhouses
Αγγουράκια για τουρσί ...	1	1	1	—	—	Gherkins
Μελιτζάνες, υπαίθρου .....	30	29	18	7	4	Eggplants, grown in the open
Μελιτζάνες, θερμοκηπίου ..	3	3	2	1	1	Eggplants, grown in greenhouses
Πιπεριές, νωπές .....	44	43	32	8	3	Pepperplants
Μπάμιες, ποτιστικές .....	16	16	13	2	1	Okras, irrigated
Μπάμιες, ξερικές .....	3	3	2	1	—	Okras, non-irrigated
Κολοκύθες .....	2	2	1	1	—	Pumpkins
Αρακάς .....	13	15	11	3	1	Peas, green
Κοκκάρι .....	3	3	1	1	1	Onion for seed
Παντζάκια .....	11	13	7	5	1	Beets, red
Σέλινο .....	8	11	7	4	—	Celery
Καρότα – Ραπανάκια .....	20	17	14	3	—	Carrots – Radishes
Σέσκολα – Σινάπι .....	2	2	1	1	—	White beets – Green mustard
Αγκινάρες .....	26	26	12	10	4	Artichokes
Φράουλες .....	3	3	3	—	—	Strawberries
Σπαράγγια .....	53	47	45	2	—	Asparagus
<b>Λοιπές κηπευτικές καλλιέργειες—Other garden crops</b>						
<b>Σύνολο</b> .....	<b>45</b>	<b>44</b>	<b>21</b>	<b>18</b>	<b>5</b>	<b>Total</b>
Φυτόρια καρποφόρων δένδρων	3	3	2	1	—	Nurseries of fruit, nut and olive trees
Φυτόρια δασικών και καλλωπιστικών φυτών και δένδρων	5	4	2	2	—	Nurseries of forest and ornamental plants and trees
Φυτόρια αμερικανικών αμπελιών	2	2	1	1	—	Nurseries of vines (american type)
Εμπορικοί ανθόκηποι .....	6	7	2	4	1	Commercial flower gardens
Θερμοκήπια ανθών .....	4	4	2	2	—	Greenhouses for flowers
Καπνοσπορεία .....	25	24	12	8	4	Tobacco seedlings

Πίνακας—Table VIII: 9. Συνέχεια—Continued

Εκτάσεις σε χιλιάδες στρέμματα		Areas in thousand stremmas				
Καλλιέργειες	2004	2005			Crops	
	Σύνολο Χώρας Greece, total	Σύνολο Χώρας Greece, total	Δημοτικά/κοινοτικά διαμερίσματα Municipal/communal departments			
			Πεδινά Level	Ημιορεινά Semi- mountainous		Ορεινά Mountainous
<b>Αμπέλια και σταφιδάμπελα—Vines (grapes and raisins)</b>						
<b>Σύνολο</b> .....	<b>1.258</b>	<b>1.264</b>	<b>586</b>	<b>377</b>	<b>301</b>	<b>Total</b>
Από αυτά, κάτω του έτους . . . .	11	9	6	1	2	Thereof, under one year
Αμπέλια οиноπαγωγής . . .	690	698	313	218	167	Vines for wine
από αυτά, κάτω του έτους	8	8	5	1	2	thereof, under one year
Αμπέλια για επιτραπέζια σταφύλια	121	121	73	31	17	Vines for table grapes
από αυτά, κάτω του έτους	1	1	1	—	—	thereof, under one year
Σταφιδάμπελα κορινθιακής	202	202	85	50	67	Vines for currants (corinthian)
από αυτά, κάτω του έτους	1	—	—	—	—	thereof, under one year
Σταφιδάμπελα σουλτανίνας	244	242	114	78	50	Vines for sultanas
από αυτά, κάτω του έτους	1	—	—	—	—	thereof, under one year
Λοιπά σταφιδάμπελα . . . . .	1	1	1	—	—	Other
από αυτά, κάτω του έτους	—	—	—	—	—	thereof, under one year
<b>Δενδρόδεις καλλιέργειες. Εκτάσεις κανονικών δενδρόνων—Areas under trees (in compact plantations)</b>						
<b>Σύνολο</b> .....	<b>10.057</b>	<b>10.099</b>	<b>4.405</b>	<b>3.303</b>	<b>2.391</b>	<b>Total</b>
Εσπεριδοειδή . . . . .	578	579	421	115	43	Citrus trees
Πορτοκαλιές . . . . .	401	401	315	65	21	Orange trees
Λεμονιές . . . . .	105	105	63	27	15	Lemon trees
Μανταρινιές . . . . .	68	69	40	22	7	Mandarin trees
Νεραντζιές . . . . .	—	—	—	—	—	Bitter orange trees
Κιτριές . . . . .	1	1	1	—	—	Citron trees
Περγαμοτιές . . . . .	—	—	—	—	—	Bergamot trees
Φραπιές . . . . .	—	—	—	—	—	Pomelo trees
Γκρέιπφρουτ . . . . .	3	3	2	1	—	Grapefruit trees
Όπωροφόρα . . . . .	781	778	503	110	164	Fruit trees (excl. citrus)
Μηλιές . . . . .	134	134	42	34	58	Apple trees
Αγλαδιές . . . . .	43	43	29	5	10	Pear trees
Ροδαμινιές . . . . .	436	433	359	40	33	Peach trees
Βερικοκιές . . . . .	57	57	39	10	8	Apricot trees
Κερασιές . . . . .	95	94	24	18	51	Cherry trees
Βυσιινιές . . . . .	2	2	—	1	1	Sour cherry trees
Κυδωνιές . . . . .	1	1	1	—	—	Quince trees
Κορομηλιές . . . . .	1	1	1	—	—	Prunellas trees
Συκιές για νωπά σύκα . . . . .	3	3	1	1	1	Fig trees for fresh figs
Δαμασκηνιές για νωπά δαμάσκηνα	9	10	7	1	2	Plum trees for fresh prunes
Ξηροί καρποί και αποξηρανόμενοι	524	523	167	141	215	Nut and dried fruit trees
Συκιές για ξερά σύκα . . . . .	62	62	24	29	9	Fig trees for dry figs
Δαμασκηνιές . . . . .	3	3	—	—	3	Plum trees for prunes
Αμυγδαλιές . . . . .	181	176	82	53	41	Almond trees
Καρυδιές . . . . .	87	90	15	15	60	Walnut trees
Λεπτοκαρπές (Φουντουκιές)	8	7	4	2	1	Hazelnut trees
Φιστικιές . . . . .	47	49	26	21	2	Pistachio trees
Καστανιές . . . . .	89	89	1	9	79	Chestnut trees
Χαρουπιές . . . . .	47	47	15	12	20	Carob trees
Λοιπά δένδρα . . . . .	8.174	8.219	3.314	2.937	1.969	Other trees
Ελιές . . . . .	7.942	7.973	3.179	2.876	1.918	Olive trees
Μαστιχόδενδρα . . . . .	20	19	13	7	—	Mastic trees
Ροδιές . . . . .	1	1	—	1	—	Pomegranate trees
Μεσπιλιές (Μουσιμουλιές) . .	1	1	—	1	—	Medlar trees
Μπανανιές . . . . .	2	2	1	—	1	Banana trees
Αζιτινίδια . . . . .	42	42	35	5	2	Chinese gooseberries
Αβοκάντο . . . . .	3	3	1	2	—	Avocado trees
Διάφορα δένδρα . . . . .	163	178	85	45	48	Other



Πίνακας—Table VIII: 9. Συνέχεια—Continued

Εκτάσεις σε χιλιάδες στρέμματα  
Δένδρα σε χιλιάδες

Areas in thousand stremmas  
Trees in thousands

Καλλιέργειες	2004	2005				Crops
	Σύνολο Χώρας Greece, total	Σύνολο Χώρας Greece, total	Δημοτικά/κοινοτικά διαμερίσματα Municipal/communal departments			
			Πεδινά Level	Ημιορεινά Semi- mountainous	Ορεινά Mountainous	
<b>Συγκαλλιέργειες μέσα σε κανονικούς δενδρώνες—Areas of compact plantations with mixed cultivations</b>						
<b>Σύνολο</b> .....	<b>183</b>	<b>183</b>	<b>86</b>	<b>64</b>	<b>33</b>	<b>Total</b>
Με αροτραίες καλλιέργειες .	139	139	63	47	29	With crops on arable land
Με λαχανικά	44	44	23	17	4	With vegetables
<b>Β' ΕΚΤΑΣΕΙΣ ΚΑΛΛΙΕΡΓΕΙΩΝ ΠΟΥ ΑΡΔΕΥΤΗΚΑΝ—B. AREAS OF IRRIGATED CROPS</b>						
<b>Σύνολο</b> .....	<b>14.896</b>	<b>14.962</b>	<b>10.598</b>	<b>2.862</b>	<b>1.503</b>	<b>Total</b>
Αροτραίες καλλιέργειες . . . .	9.590	9.674	7.578	1.486	611	Crops on arable land
Κηπευτικά .....	1.129	1.078	709	244	125	Garden crops
Αμπέλια και σταφιδάμπελα .	434	443	242	124	76	Vines (grapes and raisins)
Δενδρώνες .....	3.743	3.767	2.069	1.008	691	Tree plantations
<b>Γ' ΑΡΙΘΜΟΣ ΚΑΛΛΙΕΡΓΟΥΜΕΝΩΝ ΔΕΝΔΡΩΝ—C. NUMBER OF CULTIVATED TREES</b>						
<b>Αριθμός δένδρων σε κανονικούς δενδρώνες—Number of trees in compact plantations</b>						
<b>Σύνολο</b> .....	<b>205.870</b>	<b>207.062</b>	<b>103.982</b>	<b>62.709</b>	<b>40.370</b>	<b>Total</b>
Εσπεριδοειδή .....	24.365	25.636	19.146	4.723	1.767	Citrus trees
Πορτοκαλιές .....	17.437	18.549	14.904	2.718	927	Orange trees
Λεμονιές .....	3.561	3.679	2.264	926	489	Lemon trees
Μανταρινιές .....	3.195	3.237	1.872	1.033	332	Mandarin trees
Νεραντζιές .....	9	9	7	1	1	Bitter orange trees
Κιτριές .....	45	44	22	8	14	Citron trees
Περγαμοτιές .....	1	1	1	—	—	Bergamot trees
Φραπιές .....	—	—	—	—	—	Pomelo trees
Γκρέιπφρουτ .....	117	117	76	37	4	Grapefruit trees
Όπωροφόρα .....	31.056	30.903	22.016	4.362	4.525	Fruit trees (excl. citrus)
Μηλιές .....	5.785	5.785	2.645	1.615	1.525	Apple trees
Αχλαδιές .....	2.537	2.677	2.211	151	315	Pear trees
Ροδακιές .....	18.006	17.791	14.725	1.757	1.309	Peach trees
Βερικοκιές .....	2.061	1.972	1.344	336	292	Apricot trees
Κερασιές .....	2.053	2.021	638	409	974	Cherry trees
Βυσσιές .....	49	50	8	29	13	Sour cherry trees
Κυδωνιές .....	65	68	52	10	6	Quince trees
Κορομηλιές .....	40	44	42	—	2	Prunellas trees
Συκιές για νωπά σύκα . . . .	45	45	24	11	10	Fig trees for fresh figs
Δαμασκηνιές για νωπά δα- μάσκηνα	415	450	327	44	79	Plum trees for fresh prunes
Ξηροί καρποί και αποξηραίνό- μενοι	9.835	9.797	4.011	2.750	3.036	Nut and dried fruit trees
Συκιές .....	831	834	349	330	155	Fig trees for dry figs
Δαμασκηνιές .....	104	80	3	8	69	Plum trees for prunes
Αμυγδαλιές .....	4.680	4.504	2.337	1.310	857	Almond trees
Καρυδιές .....	1.269	1.363	378	246	739	Walnut trees
Λεπτοκαρυές (Φουντουκιές)	306	280	156	65	59	Hazelnut trees
Φιστικιές .....	1.044	1.129	585	499	45	Pistachio trees
Καστανιές .....	986	994	10	106	878	Chestnut trees
Χαρουπιές .....	615	613	193	186	234	Carob trees

Πίνακας—Table VIII: 9. Συνέχεια—Continued

Καλλιέργειες	Δένδρα σε χιλιάδες					Crops
	2004	2005	2005			
			Σύνολο Χώρας Greece, total	Σύνολο Χώρας Greece, total	Δημοτικά/κοινοτικά διαμερίσματα Municipal/communal departments	
			Πεδινά Level	Ημιορεινά Semi- mountainous	Ορεινά Mountainous	
Λοιπά δένδρα	140.614	140.726	58.809	50.874	31.042	Other trees
Ελιές	136.694	137.144	56.225	50.092	30.826	Olive trees
Μαστιχόδενδρα	1.112	1.131	646	485	—	Mastic trees
Ροδιές	38	40	6	32	2	Pomegranate trees
Μεσπιλιές (Μουσμουλιές)	28	28	12	8	8	Medlar trees
Μπανανιές	211	209	60	10	139	Banana trees
Ακτινίδια	2.473	2.116	1.834	220	62	Chinese gooseberries
Αβοκάντο	58	58	26	27	5	Avocado trees
<b>Αριθμός διάσπαρτων δένδρων—Number of scattered trees</b>						
<b>Σύνολο</b>	<b>33.095</b>	<b>32.278</b>	<b>11.574</b>	<b>10.788</b>	<b>9.948</b>	<b>Total</b>
Εσπεριδοειδή	2.514	2.403	1.396	635	404	Citrus trees
Πορτοκαλιές	960	917	545	214	158	Orange trees
Λεμονιές	1.071	1.008	567	277	164	Lemon trees
Μανταρινιές	364	364	214	88	62	Mandarin trees
Νεραντζιές	44	44	24	14	6	Bitter orange trees
Κιτριές	11	10	4	2	4	Citron trees
Περγαμοτιές	13	13	10	2	1	Bergamot trees
Φραπιές	3	3	2	1	—	Pomelo trees
Γκρέιπφρουτ	48	44	30	5	9	Grapefruit trees
Όπωροφόρα	5.014	4.914	1.417	1.601	1.896	Fruit trees (excl. citrus)
Μηλιές	621	602	121	134	347	Apple trees
Αγλαδιές	2.221	2.145	522	898	725	Pear trees
Ροδακανιές	238	239	106	67	66	Peach trees
Βερικοκιές	294	321	175	87	59	Apricot trees
Κερασιές	343	336	56	60	220	Cherry trees
Βυσινιές	110	104	34	24	46	Sour cherry trees
Κυδωνιές	223	222	87	63	72	Quince trees
Κορομηλιές	200	189	59	42	88	Prunellas trees
Συκιές για νωπά σύκα	698	688	233	213	242	Fig trees for fresh figs
Δαμασκηγιές για νωπά δαμάσκηνα	66	68	24	13	31	Plum trees for fresh prunes
Ξηροί καρποί και αποξηραίνόμενοι	5.465	5.327	1.325	1.395	2.607	Nut and dried fruit trees
Συκιές	319	305	97	114	94	Fig trees for dry figs
Δαμασκηγιές	58	24	8	6	10	Plum trees for prunes
Αμυγδαλιές	2.204	2.127	772	729	626	Almond trees
Καρυδιές	1.347	1.358	147	236	975	Walnut trees
Λεπτοκαρυές (Φουντουκιές)	52	49	5	9	35	Hazelnut trees
Φιστικιές	29	30	17	9	4	Pistachio trees
Καστανιές	599	580	4	30	546	Chestnut trees
Χαρουπιές	857	854	275	262	317	Carob trees
Λοιπά δένδρα	20.102	19.634	7.436	7.157	5.041	Other trees
Ελιές	19.289	18.827	7.080	6.756	4.991	Olive trees
Μαστιχόδενδρα	609	607	268	339	—	Mastic trees
Ροδιές	100	100	39	37	24	Pomegranate trees
Μεσπιλιές (Μουσμουλιές)	80	74	37	19	18	Medlar trees
Μπανανιές	12	12	5	3	4	Banana trees
Ακτινίδια	6	6	4	1	1	Chinese gooseberries
Αβοκάντο	6	8	3	2	3	Avocado trees

Πίνακας—Table VIII: 9. Συνέχεια—Continued

Δένδρα σε χιλιάδες		Trees in thousands				
Καλλιέργειες	2004	2005				Crops
	Σύνολο Χώρας Greece, total	Σύνολο Χώρας Greece, total	Δημοτικά/κοινοτικά διαμερίσματα Municipal/communal departments			
			Πεδινά Level	Ημιορεινά Semi- mountainous	Ορεινά Mountainous	
<b>Συνολικός αριθμός δένδρων (διάσπαρτων και σε κανονικούς δενδρώνες) Total number of trees (scattered and in compact plantations)</b>						
<b>Σύνολο</b> .....	<b>238.966</b>	<b>239.507</b>	<b>115.697</b>	<b>73.476</b>	<b>50.335</b>	<b>Total</b>
<i>Εσπεριδοειδή</i> .....	<i>26.879</i>	<i>28.039</i>	<i>20.541</i>	<i>5.327</i>	<i>2.169</i>	<i>Citrus trees</i>
Πορτοκαλιές .....	18.397	19.466	15.449	2.932	1.085	Orange trees
Λεμονιές .....	4.632	4.687	2.830	1.204	652	Lemon trees
Μανταρινιές .....	3.559	3.601	2.086	1.120	395	Mandarin trees
Νεραντζιές .....	54	53	32	15	6	Bitter orange trees
Κιτριές .....	55	54	26	10	18	Citron trees
Περγαμοτιές .....	14	14	10	3	1	Bergamot trees
Φραπιές .....	3	3	2	1	—	Pomelo trees
Γκρέιπφρουτ .....	165	161	106	42	12	Grapefruit trees
<i>Όπωροφόρα</i> .....	<i>36.070</i>	<i>35.903</i>	<i>23.528</i>	<i>5.945</i>	<i>6.432</i>	<i>Fruit trees (excl. citrus)</i>
Μηλιές .....	6.406	6.471	2.862	1.729	1.881	Apple trees
Αχλαδιές .....	4.758	4.822	2.732	1.050	1.040	Pear trees
Ροδακανιές .....	18.244	18.030	14.831	1.825	1.374	Peach trees
Βερικοκιές .....	2.355	2.293	1.519	423	351	Apricot trees
Κερασιές .....	2.395	2.357	694	469	1.195	Cherry trees
Βυσσινιές .....	159	154	42	54	58	Sour cherry trees
Κυδωνιές .....	288	290	139	72	79	Quince trees
Κορομηλιές .....	240	233	101	42	90	Prunellas trees
Συκιές για νωπά σύκα .....	743	734	257	224	253	Fig trees for fresh figs
Δαμασκηνιές για νωπά δαμάσκηνα	482	519	351	57	111	Plum trees for fresh prunes
<i>Ξηροί καρποί και αποξηραίνόμενοι</i>	<i>15.300</i>	<i>15.205</i>	<i>5.381</i>	<i>4.173</i>	<i>5.652</i>	<i>Nut and dried fruit trees</i>
Συκιές για ξερά σύκα .....	1.150	1.220	491	471	258	Fig trees for dry figs
Δαμασκηνιές .....	163	104	11	14	79	Plum trees for prunes
Αμυγδαλιές .....	6.883	6.631	3.109	2.040	1.482	Almond trees
Καρυδιές .....	2.616	2.721	526	482	1.714	Walnut trees
Λεπτοκαυρές (Φουντουκιές)	358	329	161	74	94	Hazelnut trees
Φιστικιές .....	1.073	1.159	602	508	49	Pistachio trees
Καστανιές .....	1.585	1.574	13	137	1.424	Chestnut trees
Χαρουπιές .....	1.472	1.467	468	447	552	Carob trees
<i>Λοιπά δένδρα</i> .....	<i>160.717</i>	<i>160.360</i>	<i>66.247</i>	<i>58.031</i>	<i>36.082</i>	<i>Other trees</i>
Ελιές .....	155.984	155.970	63.305	56.848	35.817	Olive trees
Μαστιχόδενδρα .....	1.721	1.739	915	824	—	Mastic trees
Ροδιές .....	138	140	46	68	26	Pomegranate trees
Μεσιλιές (Μουσμολιές) ..	108	102	49	27	26	Medlar trees
Μπανανιές .....	224	221	65	13	143	Banana trees
Αζτινίδια .....	2.478	2.123	1.838	222	63	Chinese gooseberries
Αβοκάντο .....	64	65	29	29	7	Avocado trees

**Σημείωση:** Στον ανωτέρω πίνακα δεν περιλαμβάνονται στοιχεία για το Άγιον Όρος.

- (1) Περιλαμβάνονται η αγροανάπαυση (4.190 χιλ. στρέμματα για το 2004 και 4.035 χιλ. στρέμματα για το 2005), οι συγκαλλιέργειες, οι επίσπορες κλπ. καλλιέργειες. Η συνολική γεωργική γη για το 2004 έχει υπολογιστεί σε 37.611 χιλ. στρέμματα και σε 37.337 χιλ. στρέμματα για το 2005.
- (2) Περιλαμβάνεται και ο σπόρος τριφυλλιών.

**Note:** The above table does not include data on Agion Oros.

- (1) Including the fallow land (4.190 thous. stremmas for 2004 and 4.035 thous. stremmas for 2005), the mixed, the successive and other cultivations. The agricultural land for the whole Country is estimated at 37.611 thous. stremmas for 2004 and 37.337 thous. stremmas for 2005.
- (2) Including clover seeds.

**VIII: 10. Εκτάσεις καλλιεργειών, από αυτές αρδευθείσες, και εκτάσεις των κυριότερων ειδών, κατά πεδινά, ημιορεινά και ορεινά δημοτικά/κοινοτικά διαμερίσματα: 2005**  
**Areas under crops, irrigated areas thereof, and areas under principal crops, by level, semi-mountainous and mountainous municipal/communal departments: 2005**

Καλλιεργείες	Σύνολο Χώρας Greece, total	Δημοτικά/κοινοτικά διαμερίσματα Municipal/communal departments			Crops
		Πεδινά Level	Ημιορεινά Semi-mountainous	Ορεινά Mountainous	
<b>Γενικό σύνολο εκτάσεων ...</b>	<b>(1) 38.017</b>	<b>21.216</b>	<b>10.200</b>	<b>6.601</b>	<b>Grand total of areas Thereof, irrigated</b>
<b>Από αυτές, αρδευτήκαν ...</b>	<b>14.962</b>	<b>10.598</b>	<b>2.862</b>	<b>1.503</b>	
<i>Αροτραίες</i> .....	21.234	14.244	4.611	2.379	<i>Crops on arable land</i>
Από αυτές, αρδευτήκαν ...	9.674	7.578	1.486	611	Thereof, irrigated
<i>Λαχανικά και λοιπές κηπευτικές καλλιεργείες</i> .....	1.180	773	275	132	<i>Vegetables and other garden crops</i>
Από αυτές, αρδευτήκαν ...	1.078	709	244	125	Thereof, irrigated
<i>Αμπέλια και σταφιδάμπελα</i> ...	1.264	586	377	301	<i>Vines (grapes and raisins)</i>
Από αυτά, αρδευτήκαν .....	443	242	124	76	Thereof, irrigated
<i>Δενδρώδεις καλλιεργείες</i> .....	10.100	4.406	3.303	2.391	<i>Areas under trees</i>
Από αυτές, αρδευτήκαν ...	3.767	2.069	1.008	691	Thereof, irrigated
<i>Σιτηρά για καρπό, σύνολο</i> ...	12.531	8.159	3.058	1.314	<i>Cereals for grain, total</i>
από αυτά:					thereof:
Σιτάρι, μαλακό και ημισκληρό	1.197	599	389	209	Wheat, soft and semi-hard
Σιτάρι, σκληρό .....	7.193	4.893	1.711	589	Wheat, hard
Κριθάρι .....	895	434	276	185	Barley
Βρώμη .....	397	151	155	91	Oats
Σίκαλη .....	140	63	30	47	Rye
Αραβόσιτος, μη συγκαλλιεργούμενος	2.449	1.782	487	180	Maize, grown alone
Αραβόσιτος, συγκαλλιεργούμενος με φασόλια και άλλα είδη	23	8	6	9	Maize, grown with beans and other crops
Ρύζι .....	223	222	1	—	Rice
Λοιπά σιτηρά .....	14	7	3	4	Other
<i>Βρώσιμα όσπρια, σύνολο</i> .....	152	64	32	56	<i>Edible pulses, total</i>
από αυτά:					thereof:
Φασόλια, μη συγκαλλιεργούμενα	69	24	11	34	Beans, grown alone
Φασόλια, συγκαλλιεργούμενα με αραβόσιτο και άλλα είδη	19	7	4	8	Beans, grown with maize and other crops
Κουκιά .....	18	8	6	4	Broad beans
Φακή .....	15	10	3	2	Lentil
Ρεβίθια .....	22	10	5	7	Chickpeas
Λοιπά βρώσιμα όσπρια ...	9	5	3	1	Other
<i>Βιομηχανικά φυτά, σύνολο</i> ...	4.676	3.998	560	118	<i>Industrial crops, total</i>
από αυτά:					thereof:
Καπνός .....	544	294	169	81	Tobacco
Βαμβάκι .....	3.664	3.297	336	31	Cotton
Ζαχαρότευτλα .....	408	361	43	4	Sugar beets
Αραχίδα .....	5	4	1	—	Groundnuts
Σουσάμι .....	—	—	—	—	Sesame
Ηλιανθος .....	49	36	11	2	Sunflower
Σόγια .....	—	—	—	—	Soya
Λοιπά βιομηχανικά φυτά ...	6	6	—	—	Other
<i>Κτηνοτροφικά φυτά, σύνολο</i> ..	3.073	1.484	804	785	<i>Fodder crops, total</i>
από αυτά:					thereof:
Για καρπό .....	111	63	27	21	For grain
Για σανό κλπ. ....	2.202	1.132	542	528	For hay, etc.
Για γρασίδια .....	760	289	235	236	For grass
<i>Πεπονοειδή και πατάτες</i> .....	700	466	136	98	<i>Melons, watermelons and potatoes</i>
Καρπούζια και πεπόνια ...	256	213	34	9	Watermelons and melons
Πατάτες .....	444	253	102	89	Potatoes
<i>Λαχανικά, σύνολο</i> .....	1.140	751	260	129	<i>Vegetables, total</i>
από αυτά:					thereof:
Λάχανα και κουνουπίδια ...	134	97	24	13	Cabbages and cauliflowers
Τομάτες .....	356	251	66	39	Tomatoes
Κρεμμύδια, ξερά .....	71	39	19	13	Onions, dry
Πράσα .....	21	14	5	2	Leeks
Φασολάκια, γλωρά .....	75	43	15	17	Green beans
Κολοκυθάκια .....	51	31	14	6	Marrows
Λοιπά λαχανοκομικά .....	432	276	117	39	Other

(1) Περιλαμβάνονται η αγροανάπαυση (4.035 χιλ. στρέμματα), οι συγκαλλιεργείες, οι επίσκορες κλπ. καλλιεργείες. Η συνολική γεωργική γη για το 2005 έχει υπολογιστεί στα 37.337 χιλ. στρέμματα.

(1) Including the fallow land (4.035 thous. stremmas), the mixed, the successive and other cultivations. The agricultural land for the whole Country is estimated at 37.337 thous. stremmas for 2005.

**VIII: 11. Παραγωγή ετήσιων καλλιεργειών και μόνιμων φυτειών,  
κατά πεδινά, ημιορεινά και ορεινά δημοτικά/κοινοτικά διαμερίσματα: 2004 και 2005**
**Production of annual crops and permanent plantations,  
by level, semi-mountainous and mountainous municipal/communal departments: 2004 and 2005**

Σε χιλιάδες τόνους

In thousand tons

Προϊόντα	2004	2005			Products	
	Σύνολο Χώρας Greece, total	Σύνολο Χώρας Greece, total	Δημοτικά/κοινοτικά διαμερίσματα Municipal/communal departments			
			Πεδινά Level	Ημιορεινά Semi- mountainous		Ορεινά Mountainous
<b>Αροτραίες καλλιέργειες—Crops on arable land</b>						
<i>Σιτηρά για καρπό</i>						<i>Cereals for grain</i>
Σιτάρι, μαλακό .....	368	342	178	112	52	Wheat, soft
Σιτάρι, σκληρό .....	1.724	1.677	1.200	354	123	Wheat, hard
Κριθάρι .....	234	227	110	72	45	Barley
Βρώμη .....	83	81	33	31	17	Oats
Σικάλη .....	34	33	16	7	10	Rye
Αραβόσιτος, μη συγκαλλιεργούμενος	2.447	2.539	1.898	486	155	Maize, grown alone
Αραβόσιτος, συγκαλλιεργούμενος με φασόλια και άλλα είδη	8	8	3	2	3	Maize, grown with beans and other crops
Ρύζι .....	189	165	164	1	—	Rice
Σόργο .....	—	—	—	—	—	Sorghum
Λοιπά σιτηρά .....	3	4	2	1	1	Other cereals
<i>Βρώσιμα όσπρια</i>						<i>Edible pulses</i>
Φασόλια, μη συγκαλλιεργούμενα	17	17	6	3	8	Beans, grown alone
Φασόλια, συγκαλλιεργούμενα με αραβόσιτο και άλλα είδη	2	2	1	—	1	Beans, grown with maize and other crops
Κουκιά .....	3	3	1	1	1	Broad beans
Φακή .....	2	2	2	—	—	Lentil
Ρεβίθια .....	3	3	1	1	1	Chickpeas
Λαθούρι (Φάβα) .....	—	—	—	—	—	Lathyrus
Μπιζέλια .....	1	1	1	—	—	Peas
Λοιπά όσπρια .....	—	—	—	—	—	Other pulses
<i>Κτηνοτροφικά όσπρια</i>						<i>Fodder seeds</i>
Βίκος .....	10	12	6	3	3	Vetch
Ρόβη .....	—	—	—	—	—	Bitter vetch
Λούπινα .....	—	—	—	—	—	Lupines
Λαθούρι .....	—	—	—	—	—	Lathyrus
Μπιζέλια, κτηνοτροφικά (Πίσα)	3	3	2	1	—	Peas
Κουκιά, κτηνοτροφικά ...	1	1	1	—	—	Broad beans
Φακή .....	—	—	—	—	—	Lentil
Λοιπά .....	2	1	1	—	—	Other
<i>Βιομηχανικά φυτά</i>						<i>Crops for industrial purposes</i>
Καπνός, ανατολικού τύπου	74	71	33	27	11	Tobacco, eastern type
Καπνός, Μπέρλεϊ, Βιρτζίνια	60	54	39	12	3	Tobacco, Berley, Virginia
Βαμβάκι σύσπορο, ποτιστικό	1.224	1.227	1.103	115	9	Cotton, irrigated
Βαμβάκι σύσπορο, ξερικό	19	14	13	1	—	Cotton, non-irrigated
Σουσάμι .....	—	—	—	—	—	Sesame
Ηλιανθος .....	8	9	7	2	—	Sunflower
Σόργο (Σκούπα), χόρτο ..	—	—	—	—	—	Sorghum, broom
Σόργο (Σκούπα), καρπός ..	—	—	—	—	—	Sorghum, seed
Αραχίδα .....	2	2	1	1	—	Groundnuts
Σόγια .....	—	—	—	—	—	Soya

Πίνακας—Table VIII: 11. Συνέχεια—Continued

Προϊόντα	Σε χιλιάδες τόνους					Products
	2004	2005	2005			
			Σύνολο Χώρας Greece, total	Δημοτικά/κοινοτικά διαμερίσματα Municipal/communal departments	Πεδινά Level	
Ζαχαρότευτλα . . . . .	2.291	2.603	2.324	254	25	Sugar beets
Κολοκυθόσπορος για πασατέμπο	1	—	—	—	—	Pumpkin seed (for pasatempo)
Πιπεριές για κόκκινο πιπέρι	—	—	—	—	—	Chillies for red pepper
<i>Κτηνοτροφικά φυτά:</i>						<i>Fodder plants:</i>
<i>α) για ξερό χόρτο ή σανό</i>						<i>a) for hay</i>
Κριθάρι . . . . .	75	70	29	22	19	Barley
Βρώμη . . . . .	79	74	33	22	19	Oats
Βίκος . . . . .	63	64	32	17	15	Vetch
Μηδική (Πολυετές τριφύλλι)	1.217	1.236	854	243	139	Alfalfa (Perennial clover)
Τριφύλλια, ετήσια και λοιπά πολυετή	98	97	54	20	23	Annual clovers and other perennial ones
Σπόρος τριφυλλιών . . . . .	1	1	1	—	—	Clover seed
Σανό από κοφτολίβαδα . . . . .	95	92	37	21	34	Grass cut for hay
Λοιπά σανά . . . . .	10	10	5	4	1	Other hay
<i>β) για γλωρό χόρτο και ριζώματα</i>						<i>b) for green feed and roots</i>
Αραβόσιτος, γλωρός . . . . .	269	289	245	31	13	Maize
Σόργο, χόρτο . . . . .	9	9	5	3	1	Sorghum
Τεύτλα, κτηνοτροφικά . . . . .	1	—	—	—	—	Mangolds
<i>Πεπονοειδή</i>						<i>Melons, watermelons</i>
Καρπούζια . . . . .	723	703	633	53	17	Watermelons
Πεπόνια . . . . .	175	169	136	27	6	Melons
<i>Πατάτες</i>	<i>959</i>	<i>899</i>	<i>535</i>	<i>222</i>	<i>142</i>	<i>Potatoes</i>
Πατάτες, άνοιξης . . . . .	341	315	233	58	24	Spring potatoes
Πατάτες, καλοκαιρινές . . . . .	288	321	124	117	80	Summer potatoes
Πατάτες, φθινοπώρου και χειμερινές	319	256	171	47	38	Autumn and winter potatoes
Γλυκοπατάτες . . . . .	11	7	7	—	—	Sweet potatoes
<b>Λαχανικά—Vegetables</b>						
Λάχανα . . . . .	175	180	134	35	11	Cabbages
Κουνουπίδια . . . . .	88	86	63	19	4	Cauliflowers
Μαρούλια . . . . .	92	105	41	59	5	Lettuce
Ραδίκια και αντίδια . . . . .	34	39	20	18	1	Chicories and endives
Σπανάκι . . . . .	42	47	29	17	1	Spinach
Κρεμμύδια, ξερά . . . . .	203	187	127	47	13	Onions, dry
Κρεμμυδάκια, γλωρά . . . . .	28	26	14	9	3	Onions, green
Σκόρδα, ξερά . . . . .	10	9	7	1	1	Garlics, dry
Σκόρδα, γλωρά . . . . .	4	3	2	1	—	Garlics, green
Μπιζέλια, γλωρά . . . . .	2	1	1	—	—	Peas, green
Πράσα . . . . .	42	44	33	8	3	Leeks
Κουνιά, γλωρά . . . . .	8	8	4	3	1	Broad beans, green
Τομάτα, βιομηχανική . . . . .	1.285	1.022	881	128	13	Industrial tomato
Τομάτες επιτραπέζιες, υπαίθρου	438	432	261	108	63	Table tomatoes, grown in the open
Τομάτες επιτραπέζιες, θερμοκηπίου	239	251	131	75	45	Table tomatoes, grown in greenhouses

Πίνακας—Table VIII: 11. Συνέχεια—Continued

Προϊόντα	2004		2005			Products
	Σύνολο Χώρας Greece, total	Σύνολο Χώρας Greece, total	Δημοτικά/κοινοτικά διαμερίσματα Municipal/communal departments			
			Πεδινά Level	Ημιορεινά Semi-mountainous	Ορεινά Mountainous	
Φασολάκια . . . . .	72	68	43	13	12	Green beans
Κολοκυθάκια . . . . .	84	100	64	28	8	Marrows
Αγγούρια, υπαίθρου . . . .	19	21	12	6	3	Cucumbers, grown in the open
Αγγούρια, θερμοκηπίου . .	136	136	73	29	34	Cucumbers, grown in greenhouses
Αγγουράκια για τουρσί . .	1	1	1	—	—	Gherkins
Μελιτζάνες, υπαίθρου . . .	59	55	34	17	4	Eggplants, grown in the open
Μελιτζάνες, θερμοκηπίου	14	14	5	5	4	Eggplants, grown in greenhouses
Πιπεριές, νοπές . . . . .	108	105	78	22	5	Pepperplants
Μπάμιες, ποτιστικές . . . .	13	13	10	2	1	Okras, irrigated
Μπάμιες, ξερικές . . . . .	2	1	1	—	—	Okras, non-irrigated
Κολοκύθες . . . . .	4	4	2	1	1	Pumpkins
Αρακάς, γλωρός . . . . .	8	9	7	2	—	Peas, green
Αρακάς, καρπός . . . . .	—	—	—	—	—	Peas, dry
Κοκκάρι . . . . .	4	4	2	1	1	Onions for seed
Παντζάρια . . . . .	21	24	13	10	1	Beets, red
Σέλινο . . . . .	14	19	12	7	—	Celery
Καρότα – Ραπανάκια . . . .	65	43	38	5	—	Carrots – Radishes
Σέσκουλα – Σινάπι . . . . .	2	2	1	1	—	White beets – Green mustard
Αγκινάρες . . . . .	29	27	14	11	2	Artichokes
Φράουλες . . . . .	8	7	7	—	—	Strawberries
Σπαράγγια . . . . .	8	22	21	1	—	Asparagus
Αμπελόφυλλα . . . . .	—	—	—	—	—	Vine leaves
<b>Αμπέλια και σταφιδάμπελα—Vines (grapes and raisins)</b>						
Σταφύλια, που οινοποιήθηκαν, προερχόμενα από:	598	707	378	206	123	Grapes made into wine from:
Αμπέλια οινοπαραγωγής .	591	611	317	183	111	Vines for wine
Αμπέλια για επιτραπέζια σταφύλια	7	66	42	15	9	Vines for table grapes
Σταφιδάμπελα κορινθιακής	—	2	2	—	—	Vines for currants (corinthian)
Σταφιδάμπελα σουλτανίνας	—	28	17	8	3	Vines for sultanas
Λοιπά σταφιδάμπελα . . . .	—	—	—	—	—	Other
Επιτραπέζια σταφύλια από:	193	189	116	50	23	Table grapes from:
Αμπέλια οινοπαραγωγής .	67	8	5	2	1	Vines for wine
Αμπέλια για επιτραπέζια σταφύλια	126	119	73	34	12	Vines for table grapes
Σταφιδάμπελα κορινθιακής	—	—	—	—	—	Vines for currants (corinthian)
Σταφιδάμπελα σουλτανίνας	—	62	38	14	10	Vines for sultanas
Λοιπά σταφιδάμπελα . . . .	—	—	—	—	—	Other
Σταφίδες από:	84	76	34	23	19	Raisins from:
Αμπέλια οινοπαραγωγής .	2	—	—	—	—	Vines for wine
Αμπέλια για επιτραπέζια σταφύλια	—	—	—	—	—	Vines for table grapes
Σταφιδάμπελα κορινθιακής	48	47	22	13	12	Vines for currants (corinthian)
Σταφιδάμπελα σουλτανίνας	34	29	12	10	7	Vines for sultanas
Λοιπά σταφιδάμπελα . . . .	—	—	—	—	—	Other

Πίνακας—Table VIII: 11. Συνέχεια—Continued

Προϊόντα Σε χιλιάδες τόνους	2005					Products In thousand tons
	2004 Σύνολο Χώρας Greece, total	Σύνολο Χώρας Greece, total	Δημοτικά/κοινοτικά διαμερίσματα Municipal/communal departments			
			Πεδινά Level	Ημιορεινά Semi- mountainous	Ορεινά Mountainous	
<b>Δενδροειδείς καλλιέργειες—Tree crops</b>						
<i>Εσπεριδοειδή</i>						<i>Citrus</i>
Πορτοκάλια . . . . .	698	936	776	122	38	Oranges
Λεμόνια . . . . .	68	84	55	20	9	Lemons
Μανταρίνια . . . . .	91	127	67	40	20	Mandarins
Νεράντζια . . . . .	1	1	1	—	—	Bitter oranges
Κίτρα . . . . .	1	1	1	—	—	Citrons
Περγαμότα . . . . .	—	—	—	—	—	Bergamots
Φράπες . . . . .	—	—	—	—	—	Pomelos
Γκρέιπφρουτ . . . . .	6	6	4	2	—	Grapefruits
<i>Οπώρες</i>						<i>Fruits (excl. citrus)</i>
Μήλα . . . . .	275	250	98	73	79	Apples
Αχλάδια . . . . .	76	79	51	13	15	Pears
Ροδάκινα . . . . .	875	864	731	75	58	Peaches
Βερίκοκα . . . . .	90	74	46	15	13	Apricots
Κεράσια . . . . .	47	44	14	10	20	Cherries
Βύσσινα . . . . .	2	2	—	1	1	Sour cherries
Κυδώνια . . . . .	5	5	3	1	1	Quinces
Κορόμηλα . . . . .	4	4	2	1	1	Prunellas
Δαμάσκηνα, νωπά . . . . .	10	10	7	1	2	Plums, fresh
Σύκα, νωπά . . . . .	12	13	6	3	4	Figs, fresh
<i>Ξηροί καρποί και αποξηραμένοι</i>						<i>Nuts and dried fruits</i>
Σύκα, ξερά . . . . .	9	11	4	5	2	Figs, dry
Δαμάσκηνα, ξερά . . . . .	1	—	—	—	—	Prunes
Αμύγδαλα . . . . .	48	48	25	13	10	Almonds
Καρύδια . . . . .	20	22	4	5	13	Walnuts
Φουντούκια . . . . .	2	2	1	1	—	Hazelnuts
Φιστίκια . . . . .	8	9	5	4	—	Pistachios
Κάστανα . . . . .	19	21	—	3	18	Chestnuts
Χαρούπια . . . . .	15	15	4	5	6	Carobs
<i>Λοιπά δένδρα</i>						<i>Other trees</i>
Ελιές, επιτραπέζιες . . . . .	257	300	142	118	40	Table olives
Ελιές για ελαιοποίηση . . . . .	1.947	2.329	1.099	785	445	Olives for olive oil
Μαστίχα . . . . .	—	—	—	—	—	Mastic
Ρόδια . . . . .	2	3	1	2	—	Pomegranates
Μέσπιλα (Μούσμουλα) . . . . .	2	2	1	1	—	Medlars
Μπανάνες . . . . .	4	4	—	1	3	Bananas
Ακτινίδια . . . . .	68	70	60	8	2	Chinese gooseberries
Αβοκάντο . . . . .	2	2	1	1	—	Avocados
<b>Δευτερογενή γεωργικά προϊόντα—Certain agricultural by-products</b>						
Ελαιόλαδο <sup>(1)</sup> . . . . .	321	417	204	134	79	Olive oil <sup>(1)</sup>
Μούστος . . . . .	443	411	217	128	67	Must

(1) Παραγωγή των ελαιοκομικών ετών 2003/04 και 2004/05.

(1) Production of the crop years 2003/04 and 2004/05.



**VIII: 12. Παραγωγή των κυριότερων γεωργικών προϊόντων, κατά πεδινά, ημιορεινά και ορεινά δημοτικά/κοινοτικά διαμερίσματα: 2005**

**Production of principal agricultural products, by level, semi-mountainous and mountainous municipal/communal departments: 2005**

Σε χιλιάδες τόνους

In thousand tons

Προϊόντα	Σύνολο Χώρας Greece, total	Δημοτικά/κοινοτικά διαμερίσματα Municipal/communal departments			Products
		Πεδινά Level	Ημιορεινά Semi-mountainous	Ορεινά Mountainous	
<b>Αροτραίες καλλιέργειες</b>					<b>Crops on arable land</b>
<i>Σιτηρά για καρπό</i>					<i>Cereals for grain</i>
Σιτάρι, μαλακό και ημίσκληρο	342	178	112	52	Wheat, soft and semi-hard
Σιτάρι, σκληρό	1.682	1.206	354	123	Wheat, hard
Κριθάρι	227	110	72	45	Barley
Βρώμη	81	33	31	17	Oats
Σίκαλη	33	16	7	10	Rye
Αραβόσιτος, σύνολο	2.547	1.901	488	158	Maize, total
Ρύζι	165	164	1	—	Rice
<i>Βρώσιμα όσπρια</i>					<i>Edible pulses</i>
Φασόλια	19	7	3	9	Beans
Κουκιά	3	1	1	1	Broad beans
Φακή	2	2	—	—	Lentil
Ρεβίθια	3	1	1	1	Chickpeas
<i>Βιομηχανικά φυτά</i>					<i>Industrial crops</i>
Καπνός, εμπορεύσιμος	125	72	39	14	Tobacco, commercial
Βαμβάκι, σύσπορο	1.241	1.116	116	9	Seed cotton
Σουσάμι	—	—	—	—	Sesame
Ζαχαρότευτλα	2.603	2.324	254	25	Sugar beets
Αραχίδα	2	1	1	—	Groundnuts
Ηλιάνθος	9	7	2	—	Sunflower
Σόγια	—	—	—	—	Soya
<i>Κτηνοτροφικά φυτά</i>					<i>Fodder crops</i>
Καρποί	24	13	7	4	Grain
Σανά μηδικής και λοιπών τριφυλλιών	1.284	866	260	159	Hay of alfalfa and other clovers
Λοιπά σανά	345	155	103	87	Other hay
<i>Πεπονοειδή</i>					<i>Melons, watermelons</i>
Καρπούζια	704	634	53	17	Watermelons
Πεπόνια	169	136	27	5	Melons
<i>Πατάτες</i>					<i>Potatoes</i>
Πατάτες	893	528	222	146	Potatoes
<i>Λαχανικά</i>					<i>Vegetables</i>
Λάχανα και κουνουπίδια	266	197	53	16	Cabbages and cauliflowers
Τομάτες, σύνολο	1.705	1.273	311	142	Tomatoes, total
Πράσα	44	33	8	3	Leeks
Κρεμμύδια, ξερά	187	127	47	13	Onions, dry
Μπάμιες, σύνολο	14	11	2	1	Okras, total
Μελιτζάνες	68	39	21	8	Eggplants
<b>Αμπέλια και σταφιδάμπελα</b>					<b>Vines (grapes and raisins)</b>
Μούστος	377	197	121	59	Must
Επιτραπέζια σταφύλια	189	116	51	23	Table grapes
Σταφίδα, κορινθιακή	47	22	13	12	Currants (corinthian)
Σταφίδα, σουλτανίνα	29	12	10	7	Sultanas
<b>Δενδροειδείς καλλιέργειες</b>					<b>Tree crops</b>
<i>Εσπεριδοειδή</i>					<i>Citrus</i>
Πορτοκάλια	936	776	122	38	Oranges
Λεμόνια	84	55	20	9	Lemons
Μανταρίνια	127	67	40	20	Mandarins
<i>Οπώρες</i>					<i>Fruits (excl. citrus)</i>
Μήλα	250	98	73	79	Apples
Αχλάδια	79	51	13	15	Pears
Ροδάκινα	864	731	75	58	Peaches
Βερίκοκα	74	46	15	13	Apricots
Κεράσια	44	14	10	20	Cherries
<i>Ξηροί καρποί</i>					<i>Dry fruits</i>
Αμύγδαλα	48	25	13	10	Almonds
Καρύδια	22	4	5	13	Walnuts

**VIII: 13. Έκταση, παραγωγή και μέση απόδοση παραγωγής μερικών γεωργικών προϊόντων: 1997 – 2005**  
**Area, production and average yield of selected agricultural products: 1997 – 2005**

Ημερολογιακό έτος Calendar year	Σιτάρι Wheat	Σίκαλη Rye	Κριθάρι Barley	Βρώμη Oats	Αραβόσιτος (σύνολο) Maize (total)	Ρύζι Rice	Βαμβάκι Cotton	Καπνός Tobacco
ΕΚΤΑΣΗ (χιλιάδες εκτάρια)—AREA (thousand hectares)								
1997	861	16	145	44	212	32	406	67
1998	846	17	137	44	215	26	415	66
1999	826	16	127	44	211	23	432	65
2000	858	16	119	43	217	20	412	61
2001	875	16	115	43	212	21	404	62
2002	870	15	113	44	223	22	382	59
2003	848	15	104	43	241	23	375	57
2004	845	14	94	41	243	24	374	56
2005	839	14	89	40	247	22	366	54
ΠΑΡΑΓΩΓΗ (χιλιάδες τόνοι)—PRODUCTION (thousand tons)								
1997	2.081	33	349	81	2.206	217	1.338	147
1998	2.063	42	331	85	1.898	189	1.376	146
1999	1.977	32	287	82	2.025	170	1.326	145
2000	2.326	31	290	84	2.094	140	1.326	137
2001	2.196	38	276	83	2.193	150	1.355	142
2002	2.039	32	282	86	2.220	165	1.306	134
2003	1.702	29	226	83	2.504	162	1.095	136
2004	2.092	34	234	83	2.455	188	1.242	134
2005	2.019	33	227	81	2.547	165	1.241	124
ΜΕΣΗ ΑΠΟΔΟΣΗ (χιλιάδες τόνοι/χιλιάδες εκτάρια)—AVERAGE YIELD (thousand tons/thousand hectares)								
1997	2.417	2.062	2.407	1.840	10.406	6.781	3.295	2.194
1998	2.438	2.470	2.416	1.931	8.828	7.269	3.315	2.212
1999	2.393	2.000	2.260	1.864	9.597	7.391	3.069	2.231
2000	2.711	1.937	2.437	1.953	9.650	7.000	3.218	2.246
2001	2.510	2.375	2.400	1.930	10.344	7.143	3.354	2.290
2002	2.343	2.133	2.495	1.954	9.955	7.500	3.419	2.271
2003	2.007	1.933	2.173	1.930	10.390	7.043	2.920	2.386
2004	2.476	2.429	2.489	2.024	10.102	7.841	3.321	2.393
2005	2.406	2.357	2.550	2.025	10.312	7.500	3.391	2.296

(συνέχεια του πίνακα VIII: 13—table VIII: 13 continued)

Ημερολογιακό έτος Calendar year	Πατάτες Potatoes	Φασόλια (1) Dry beans	Κουριά Broad beans	Ρεβίθια Chickpeas	Φακή Lentil	Πεπονοειδή Melons, watermelons	Νωπά λαχανικά Fresh vegetables	
							Τομάτες Tomatoes	Λοιπά Other
ΕΚΤΑΣΗ (χιλιάδες εκτάρια)—AREA (thousand hectares)								
1997	49	12	3	2	1	27	43	82
1998	49	12	3	2	1	28	45	83
1999	49	12	3	2	1	27	46	82
2000	49	11	2	2	1	26	44	81
2001	47	11	2	2	1	26	39	80
2002	46	10	2	2	1	26	39	79
2003	46	10	2	2	1	26	40	79
2004	46	9	2	2	1	26	40	114
2005	45	9	2	2	1	26	36	78
ΠΑΡΑΓΩΓΗ (χιλιάδες τόνοι)—PRODUCTION (thousand tons)								
1997	943	23	4	2	1	839	2.026	1.397
1998	994	22	4	2	1	877	2.131	1.146
1999	978	24	9	2	1	880	2.127	1.372
2000	1.012	22	4	2	1	851	2.085	1.790
2001	959	20	4	3	1	848	1.953	1.233
2002	901	21	4	3	1	866	1.752	1.418
2003	954	22	3	2	1	907	1.817	1.414
2004	948	19	3	3	1	898	1.962	1.410
2005	899	19	3	3	2	872	1.705	1.412
ΜΕΣΗ ΑΠΟΔΟΣΗ (χιλιάδες τόνοι/χιλιάδες εκτάρια)—AVERAGE YIELD (thousand tons/thousand hectares)								
1997	19.245	1.917	1.333	1.000	1.000	31.074	47.116	17.036
1998	20.286	1.833	1.333	1.000	1.000	31.321	47.355	13.807
1999	19.959	2.000	1.333	1.000	1.000	32.592	46.239	16.731
2000	20.653	2.000	2.000	1.000	1.000	32.731	47.386	22.098
2001	20.404	1.818	2.000	1.500	1.000	32.615	50.127	15.412
2002	19.591	2.143	2.000	1.500	1.000	33.307	44.934	17.949
2003	20.739	2.200	1.500	1.000	1.000	34.885	45.425	17.899
2004	20.619	2.120	1.500	1.500	1.000	34.573	49.099	12.368
2005	19.977	2.111	1.500	1.500	2.000	33.538	47.361	18.102

Πίνακας—Table VIII: 13. Συνέχεια—Continued

Ημερολογιακό έτος Calendar year	Σταφίδα, κορινθιακή Currants (corinthian)	Σταφίδα, σουλτανίνα Sultanas	Επιτραπέ- ζια σταφύ- λια Table grapes	Μούστος Must	Επιτραπέ- ζιες ελιές (2) Table olives	Ελαιόλαδο (2) Olive oil		Εσπεριδο- ειδή (2) Citrus fruits	Σύκα, νωπά Figs, fresh	Σύκα, απο- ξηραμένα Figs, dried
						Σύνολο (3) Total	Βρώσιμο Edible			
ΠΑΡΑΓΩΓΗ (χιλιάδες τόνοι)—PRODUCTION (thousand tons)										
1997	46	40	133	442	210	444	452	1.289	17	13
1998	51	41	147	455	197	439	407	1.104	17	13
1999	46	39	135	457	268	505	468	1.422	15	14
2000	44	40	131	436	216	441	408	1.266	15	14
2001	47	47	147	421	302	469	435	1.432	13	12
2002	33	25	128	368	225	410	382	1.495	13	10
2003	47	23	136	399	225	409	378	1.212	13	11
2004	48	34	126	443	256	463	321	865	12	9
2005	47	29	119	443	300	448	415	1.156	13	11

(1) Στις εκτάσεις και την απόδοση δεν περιλαμβάνονται τα συγκαλλιευόμενα φασόλια. Περιλαμβάνονται, όμως, στη συνολική παραγωγή.  
 (2) Γεωργικό έτος που αρχίζει τον Ιούνιο.  
 (3) Περιλαμβάνεται και το πυρηνέλιο.

(1) The figures for area and yield do not include beans grown with other crops. Production figures, however, refer to total production.  
 (2) Crop year beginning in June of the year stated.  
 (3) Including also the olive kernel oil.

**VIII: 14. Αριθμός γεωργικών μηχανημάτων, κατά πεδινά, ημιορεινά και ορεινά δημοτικά/κοινοτικά διαμερίσματα: 2004 και 2005**  
**Agricultural machinery, by level, semi-mountainous and mountainous municipal/communal departments: 2004 and 2005**

Είδος μηχανημάτων	2004	2005			Agricultural machinery	
	Σύνολο Χώρας Greece, total	Σύνολο Χώρας Greece, total	Δημοτικά/κοινοτικά διαμερίσματα Municipal/communal departments			
			Πεδινά Level	Ημιορεινά Semi- mountainous		Ορεινά Mountainous
Διαξονικοί ελκυστήρες (τρακτέο) ..	261.324	259.766	178.387	56.198	25.181	Tractors, double axis
Μονοαξονικοί ελκυστήρες (οκαπτι- κές φρέζες κλπ.)	132.455	134.535	62.398	38.767	33.370	Tractors, single axis (hoes, soil pulverizers, etc.)
Θερίζοαλωνιστικές μηχανές (κομπί- νες)	5.184	5.308	3.634	1.206	468	Harvesters-threshers (combines)
Απλές θεριστικές μηχανές κάθε τύπου (αυτοδετικές και μη)	6.584	6.560	3.890	1.547	1.123	Harvesters, all types (stacking up or not)
Αλωνιστικές μηχανές κάθε τύπου ..	966	980	597	227	156	Threshers, all types
Απλές χορτοσυλλεκτικές μηχανές ..	11.427	11.540	7.342	2.552	1.646	Simple mowers
Βαμβακοσυλλεκτικές .....	3.755	3.877	3.445	402	30	Pick-up threshers for cotton
Τευλοεξαγωγείς .....	859	861	702	148	11	Beet harvesters
Κλαδευτικά μηχ/τα (βενζινοπρίονα)	231.378	232.394	99.434	69.124	63.836	Pruning saws, petrol
Εκκοκμιστικές μηχανές αραβόσουτου	850	868	519	208	141	Maize leaf-removers
Αρμεκτικές μηχανές κάθε τύπου ...	13.266	13.289	10.323	2.040	926	Milking machines, all types
Κορυφολόγοι (γάλακτος) .....	1.185	1.119	465	296	358	Cream separators
Αντλίες, πετρελαιοκίνητες .....	101.766	100.317	72.453	18.713	9.151	Pumps, diesel oil
Αντλίες, βενζινοκίνητες .....	63.342	61.977	31.623	17.319	13.035	Pumps, petrol
Αντλίες, ηλεκτροκίνητες .....	152.779	152.906	104.815	35.942	12.149	Pumps, electric
'Άλλες αντλίες (ατμοκίνητες κλπ.) ..	4.049	3.393	1.366	1.688	339	Pumps, other (steam operated, etc.)
Συγκροτήματα τεχνητής βροχής ...	179.470	178.650	133.317	30.094	15.239	Sprinkling units
Αυτοκινούμενοι μεγάλοι εκτοξευτή- ρες (κανονάκια)	45.167	45.116	36.511	6.884	1.721	Gun system of irrigation
Συγκροτήματα άρδευσης με σταγό- νες	114.065	118.800	84.132	21.605	13.063	Drop system of irrigation
Εκκολαπτικές μηχανές .....	452	478	279	114	85	Incubators
Σπαρτικές μηχανές σίτου .....	44.788	45.011	32.088	9.775	3.148	Sowing machines, for wheat
Σπαρτικές μηχανές βαμβακιού, αρα- βόσουτου, φασολιών κλπ.	16.440	16.548	13.427	2.297	824	Sowing machines, for cotton, maize, beans, etc.
Σιτοδιαλογείς (τριέρινα) .....	2.390	2.571	1.234	589	748	Corn-graders
Μηχανοκίνητοι ψεαστήρες υψηλής πίεσης	108.056	106.928	64.076	23.719	19.133	Power sprayers of high pressure
Μηχαν/τοι ψεαστήρες, επινώτιοι ..	64.449	62.587	34.025	14.719	13.843	Power sprayers, portable
Μηχαν/τοι ψεαστήρες γραμμικών καλλιεργειών	46.951	48.384	31.906	11.481	4.997	Power sprayers, for linear cultiva- tions
Μηχαν/τα θειαφιστήρια .....	12.908	13.076	7.657	2.680	2.739	Power dusters
Μηχανές αμαθιάσματος καπνού ..	37.772	35.462	16.706	12.787	5.969	Tobacco threading machines

**VIII: 15. Αριθμός ζώων που υπήρχαν την 31η Δεκεμβρίου, αριθμός ζώων που γεννήθηκαν και αριθμός ζώων που αμείχτηκαν, κατά πεδινά, ημιορεινά και ορεινά δημοτικά/κοινοτικά διαμερίσματα: 2004 και 2005**

**Animals existing on 31st December, born and milked, by level, semi-mountainous and mountainous municipal/communal departments: 2004 and 2005**

Αριθμός κεφαλών						Number of heads
Είδος ζώου	2004	2005				Kind of animal
	Σύνολο Χώρας Greece, total	Σύνολο Χώρας Greece, total	Δημοτικά/κοινοτικά διαμερίσματα Municipal/communal departments			
			Πεδινά Level	Ημιορεινά Semi- mountainous	Ορεινά Mountainous	
<b>Ζώα όλων των ηλικιών που υπήρχαν την 31η Δεκεμβρίου</b> <b>Animals of all ages existing on 31st December</b>						
Ίπποι .....	27.031	27.150	9.162	7.851	10.137	Horses
Άρρενες .....	13.573	13.605	4.281	3.981	5.343	Male
Θήλειες .....	13.458	13.545	4.881	3.870	4.794	Female
Ημίονοι .....	24.149	23.180	3.244	5.861	14.075	Mules
Όνοι .....	48.868	45.853	13.051	15.847	16.955	Donkeys
Άρρενες .....	23.399	21.959	5.891	7.316	8.752	Male
Θήλειες .....	25.469	23.894	7.160	8.531	8.203	Female
Βοοειδή (ταύροι, αγελάδες κλπ.)	603.993	617.695	320.706	137.069	159.920	Cattle (oxen, bulls, cows)
Άρρενα .....	167.730	172.263	100.984	37.575	33.704	Male
Θήλεα .....	436.263	445.432	219.722	99.494	126.216	Female
α) Εγχώρια, αβελτίωτα .....	137.554	142.266	26.594	40.232	75.440	a) Local, unimproved
Άρρενα .....	26.840	28.844	5.982	8.421	14.441	Male
Θήλεα .....	110.714	113.422	20.612	31.811	60.999	Female
β) Εγχώρια, βελτιωμένα .....	329.857	337.853	185.416	81.229	71.208	b) Local, improved
Άρρενα .....	91.919	95.876	55.729	24.134	16.013	Male
Θήλεα .....	237.938	241.977	129.687	57.095	55.195	Female
γ) Ξενικών φυλών .....	136.582	137.576	108.696	15.608	13.272	c) Foreign
Άρρενα .....	48.971	47.543	39.273	5.020	3.250	Male
Θήλεα .....	87.611	90.033	69.423	10.588	10.022	Female
Βουβάλια .....	1.290	1.237	487	669	81	Buffaloes
Άρρενα .....	490	492	165	306	21	Male
Θήλεα .....	800	745	322	363	60	Female
Πρόβατα .....	8.827.078	8.791.757	3.163.921	2.494.741	3.133.095	Sheep
Οικόσιτα .....	680.758	657.476	259.352	179.822	218.302	Domestic
Κοπαδιάρικα, μη νομαδικά	7.546.289	7.556.827	2.643.231	2.119.535	2.794.061	In flock, not nomadic
Νομαδικά, μετακινούμενα	600.031	577.454	261.338	195.384	120.732	Nomadic, roaming
Αίγες .....	5.509.233	5.422.240	998.165	1.809.530	2.614.545	Goats
Οικόσιτες .....	678.828	649.223	219.740	197.011	232.472	Domestic
Κοπαδιάρικες, μη νομαδικές	4.568.548	4.517.813	715.716	1.494.447	2.307.650	In flock, not nomadic
Νομαδικές, μετακινούμενες	261.857	255.204	62.709	118.072	74.423	Nomadic, roaming
Χοίροι .....	940.309	948.715	613.342	224.098	111.275	Pigs
από αυτούς, για αναπαραγωγή	169.976	181.524	111.444	41.360	28.720	thereof, for reproduction
Όρνιθες .....	30.391.143	31.371.993	17.202.713	9.484.988	4.684.292	Hens
Σε συστηματικά ορνιθο- τροφεία	22.997.106	24.312.087	13.576.572	7.663.085	3.072.430	Hens in organized poultry farms
Χωρικής εκτροφής .....	7.394.037	7.059.906	3.626.141	1.821.903	1.611.862	Domestic breeding

**Πίνακας—Table VIII: 15. Συνέχεια—Continued**

Είδος ζώου	Αριθμός κεφαλών, αριθμός κυψελών		Number of heads, number of beehives			Kind of animal
	2004	2005				
	Σύνολο Χώρας Greece, total	Σύνολο Χώρας Greece, total	Δημοτικά/κοινοτικά διαμερίσματα Municipal/communal departments			
Πεδινά Level			Ημιορεινά Semi-mountainous	Ορεινά Mountainous		
Πάπιες	62.184	57.340	43.597	10.357	3.386	Ducks
Χήνες	31.035	30.622	24.757	4.002	1.863	Geese
Ινδιάνοι	93.028	96.945	62.294	24.178	10.473	Turkeys
Στρουθοκάμηλοι	9.551	8.942	7.150	1.092	700	Ostriches
Κουνέλια	1.364.403	1.291.759	617.429	370.984	303.346	Rabbits
Κυψέλες μελισσών	1.302.244	1.313.662	413.823	448.184	451.655	Beehives
Εγχώριες κυψέλες	79.877	78.001	21.776	29.453	26.772	Local hives
Ευρωπαϊκές κυψέλες (με κινητά πλαίσια)	1.222.367	1.235.661	392.047	418.731	424.883	European hives (with movable frames)
<b>Ζώα που γεννήθηκαν από την 1η Οκτωβρίου του προηγούμενου έτους μέχρι την 30ή Σεπτεμβρίου</b>						
<b>Animals born from 1st October of the previous year till 30th September</b>						
Πουλάρια:						Colts of:
Ίππων	2.041	2.285	1.067	583	635	Horses
Όνων	1.776	1.710	601	547	562	Donkeys
Ημιόνων	419	471	105	142	224	Mules
Μοσχάρια	323.257	323.850	163.953	72.618	87.279	Calves
Βουβαλιδιά	556	413	237	157	19	Buffaloes (less than one year)
Αρνιά	9.029.223	8.994.163	3.229.308	2.508.179	3.256.676	Lambs
Κατσίκια	5.971.085	5.889.951	1.133.915	1.969.526	2.786.510	Goat kids
Χοιρίδια	1.920.038	1.902.973	1.191.285	418.647	293.041	Piglets
<b>Ζώα που αμείχτηκαν εντός του ημερολογιακού έτους—Animals milked within the calendar year</b>						
Αγελάδες	219.776	218.686	142.770	43.818	32.098	Cows
Εγχώριες	15.703	14.086	2.750	3.831	7.505	Local
Βελτιωμένες	140.378	139.097	88.933	32.352	17.812	Improved
Ξενικές	63.695	65.503	51.087	7.635	6.781	Foreign
Βουβάλια	154	110	81	13	16	Buffaloes
Πρόβατα	7.094.268	7.053.872	2.581.012	2.010.313	2.462.547	Sheep
Οικόσιτα και κοπαδιάρικα ..	6.601.504	6.571.978	2.366.044	1.836.356	2.369.578	Domestic and in flock
Νομαδικά, μετακινούμενα ..	492.764	481.894	214.968	173.957	92.969	Nomadic, roaming
Αίγες	4.262.217	4.186.083	813.461	1.415.163	1.957.459	Goats
Οικόσιτες και κοπαδιάρικες	4.060.051	3.993.391	765.394	1.317.850	1.910.147	Domestic and in flock
Νομαδικές, μετακινούμενες ..	202.166	192.692	48.067	97.313	47.312	Nomadic, roaming

**VIII: 16. Παραγωγή κτηνοτροφικών προϊόντων, κατά πεδινά, ημιορεινά και ορεινά δημοτικά/κοινοτικά διαμερίσματα: 2004 και 2005**  
**Livestock production, by level, semi-mountainous and mountainous municipal/communal departments: 2004 and 2005**

Σε τόνους

In tons

Προϊόντα	2004	2005			Products	
	Σύνολο Χώρας Greece, total	Σύνολο Χώρας Greece, total	Δημοτικά/κοινοτικά διαμερίσματα Municipal/communal departments			
			Πεδινά Level	Ημιορεινά Semi- mountainous		Ορεινά Mountainous
<b>Γάλα—Milk</b>						
<b>Σύνολο γάλακτος</b> . . . . .	<b>2.038.308</b>	<b>2.054.309</b>	<b>984.165</b>	<b>513.304</b>	<b>556.930</b>	<b>Milk, total</b>
<i>Γάλα:</i>						<i>Milk from:</i>
<i>Αγελάδων</i> . . . . .	774.244	790.764	571.069	130.229	89.466	<i>Cows</i>
Εγχώριων, αβελτιώτων . . . .	15.333	14.677	3.273	4.442	6.962	Local, unimproved
Εγχώριων, βελτιωμένων . . . .	471.638	475.640	336.422	92.471	46.747	Local, improved
Ξενικών . . . . .	287.273	300.447	231.374	33.316	35.757	Foreign
<i>Βουβαλιών</i> . . . . .	131	90	67	10	12	<i>Buffaloes</i>
<i>Προβάτων</i> . . . . .	744.706	752.171	298.912	211.480	241.780	<i>Sheep</i>
Οικόσιτων και κοπαδιάρικων . . . .	697.378	705.161	277.692	194.372	233.097	Domestic and in flock
Νομαδικών . . . . .	47.328	47.010	21.220	17.108	8.683	Nomadic
<i>Αιγών</i> . . . . .	519.358	511.373	114.117	171.585	225.672	<i>Goats</i>
Οικόσιτων και κοπαδιάρικων . . . .	497.226	489.896	108.302	160.631	220.964	Domestic and in flock
Νομαδικών . . . . .	22.132	21.477	5.815	10.954	4.708	Nomadic
<b>Κρέας, κατά είδος σφαγίου—Meat production, by kind of animal</b>						
<b>Σύνολο κρέατος (όλα τα είδη)</b>	<b>493.820</b>	<b>497.624</b>	<b>247.141</b>	<b>112.438</b>	<b>138.045</b>	<b>Total (all kinds of meat)</b>
Κρέας ζώων που σφάγησαν στην κοινότητα εκτροφής	156.920	143.418	76.706	35.506	31.206	Meat from animals slaughtered in the breeding commune
Κρέας ζώων που πωλήθηκαν για σφαγή εκτός κοινότητας εκτροφής	336.900	354.206	170.435	76.932	106.839	Meat from animals sold for slaughter outside the breeding commune
<i>Κρέας:</i>						<i>Meat from:</i>
<i>Μοσχαριών κάτω του έτους</i>						<i>Calves less than one year</i>
Ζώα που σφάγησαν στην κοινότητα εκτροφής						Animals slaughtered in the breeding commune
Αριθμός κεφαλών . . . . .	39.086	33.771	17.362	6.667	9.742	Number of heads
Βάρος . . . . .	5.597	4.756	2.960	818	978	Weight
Ζώα που πωλήθηκαν για σφαγή εκτός κοινότητας εκτροφής						Animals sold for slaughter outside the breeding commune
Αριθμός κεφαλών . . . . .	86.877	81.510	37.934	19.484	24.092	Number of heads
Βάρος . . . . .	13.627	11.747	6.289	2.711	2.747	Weight
<i>Μοσχαριών 1 – 2 ετών</i>						<i>Calves 1 – 2 years old</i>
Ζώα που σφάγησαν στην κοινότητα εκτροφής						Animals slaughtered in the breeding commune
Αριθμός κεφαλών . . . . .	42.307	31.484	26.902	8.787	5.795	Number of heads
Βάρος . . . . .	10.576	7.356	4.484	1.863	1.009	Weight
Ζώα που πωλήθηκαν για σφαγή εκτός κοινότητας εκτροφής						Animals sold for slaughter outside the breeding commune
Αριθμός κεφαλών . . . . .	160.949	168.526	96.015	33.623	38.888	Number of heads
Βάρος . . . . .	38.186	40.034	24.277	7.537	8.220	Weight
<i>Βουβαλιδίων</i>						<i>Buffaloes less than one year</i>
Ζώα που σφάγησαν στην κοινότητα εκτροφής						Animals slaughtered in the breeding commune
Αριθμός κεφαλών . . . . .	1	—	—	—	—	Number of heads
Βάρος . . . . .	—	—	—	—	—	Weight
Ζώα που πωλήθηκαν για σφαγή εκτός κοινότητας εκτροφής						Animals sold for slaughter outside the breeding commune
Αριθμός κεφαλών . . . . .	267	115	83	22	10	Number of heads
Βάρος . . . . .	55	30	23	6	1	Weight

Πίνακας—Table VIII: 16. Συνέχεια—Continued

Προϊόντα	2004		2005			Products
	Σύνολο Χώρας Greece, total	Σύνολο Χώρας Greece, total	Δημοτικά/κοινοτικά διαμερίσματα Municipal/communal departments			
			Πεδινά Level	Ημιορεινά Semi- mountainous	Ορεινά Mountainous	
<i>Αρνιών</i>						<i>Lambs</i>
Ζώα που σφάγηκαν στην κοινότητα εκτροφής						Animals slaughtered in the breeding commune
Αριθμός κεφαλών	2.450.008	2.303.515	904.290	686.067	713.158	Number of heads
Βάρος	23.629	22.220	8.906	6.546	6.768	Weight
Ζώα που πωλήθηκαν για σφαγή εκτός κοινότητας εκτροφής						Animals sold for slaughter outside the breeding commune
Αριθμός κεφαλών	5.278.013	5.386.355	1.885.258	1.483.064	2.018.033	Number of heads
Βάρος	51.411	52.235	18.657	14.354	19.224	Weight
<i>Κατσικιών</i>						<i>Goat kids</i>
Ζώα που σφάγηκαν στην κοινότητα εκτροφής						Animals slaughtered in the breeding commune
Αριθμός κεφαλών	1.690.411	1.563.300	352.158	548.701	662.441	Number of heads
Βάρος	15.852	14.160	3.329	4.873	5.958	Weight
Ζώα που πωλήθηκαν για σφαγή εκτός κοινότητας εκτροφής						Animals sold for slaughter outside the breeding commune
Αριθμός κεφαλών	3.319.541	3.412.839	612.238	1.137.946	1.662.655	Number of heads
Βάρος	30.199	30.594	5.527	10.233	14.834	Weight
<i>Χοιριδιών</i>						<i>Piglets</i>
Ζώα που σφάγηκαν στην κοινότητα εκτροφής						Animals slaughtered in the breeding commune
Αριθμός κεφαλών	204.690	194.793	97.332	61.187	36.274	Number of heads
Βάρος	3.711	3.578	1.790	1.131	657	Weight
Ζώα που πωλήθηκαν για σφαγή εκτός κοινότητας εκτροφής						Animals sold for slaughter outside the breeding commune
Αριθμός κεφαλών	226.297	225.327	88.664	59.568	77.095	Number of heads
Βάρος	3.984	3.975	1.559	1.095	1.321	Weight
<i>Δαμαλιών και βοδινό</i>						<i>Heifers and oxen</i>
Ζώα που σφάγηκαν στην κοινότητα εκτροφής						Animals slaughtered in the breeding commune
Αριθμός κεφαλών	6.610	5.294	3.240	1.245	809	Number of heads
Βάρος	1.665	1.308	856	289	163	Weight
Ζώα που πωλήθηκαν για σφαγή εκτός κοινότητας εκτροφής						Animals sold for slaughter outside the breeding commune
Αριθμός κεφαλών	30.499	29.006	18.036	5.229	5.741	Number of heads
Βάρος	7.379	7.229	4.729	1.250	1.250	Weight
<i>Βουβαλιών και βουβαλοδαμαλιών</i>						<i>Buffaloes one year and over</i>
Ζώα που σφάγηκαν στην κοινότητα εκτροφής						Animals slaughtered in the breeding commune
Αριθμός κεφαλών	17	17	—	—	17	Number of heads
Βάρος	—	9	—	—	9	Weight
Ζώα που πωλήθηκαν για σφαγή εκτός κοινότητας εκτροφής						Animals sold for slaughter outside the breeding commune
Αριθμός κεφαλών	120	311	—	152	159	Number of heads
Βάρος	34	89	—	49	40	Weight
<i>Ζυγουριών και προβάτων</i>						<i>Sheep one year and over</i>
Ζώα που σφάγηκαν στην κοινότητα εκτροφής						Animals slaughtered in the breeding commune
Αριθμός κεφαλών	376.090	366.221	137.087	112.395	116.739	Number of heads
Βάρος	7.722	7.136	2.717	2.191	2.228	Weight
Ζώα που πωλήθηκαν για σφαγή εκτός κοινότητας εκτροφής						Animals sold for slaughter outside the breeding commune
Αριθμός κεφαλών	569.129	556.138	219.151	157.571	179.416	Number of heads
Βάρος	11.358	10.896	4.456	3.029	3.411	Weight

Πίνακας—Table VIII: 16. Συνέχεια—Continued

Προϊόντα	Σε τόνους					Products
	2004	2005	2005			
			Σύνολο Χώρας Greece, total	Σύνολο Χώρας Greece, total	Δημοτικά/κοινοτικά διαμερίσματα Municipal/communal departments	
			Πεδινά Level	Ημιορεινά Semi- mountainous	Ορεινά Mountainous	
<i>Βιτουλιών και αιγών</i>						<i>Goats one year and over</i>
Ζώα που σφάγησαν στην κοινότητα εκτροφής						Animals slaughtered in the breeding commune
Αριθμός κεφαλών	267.486	247.768	56.424	84.356	106.988	Number of heads
Βάρος	4.971	4.696	1.046	1.616	2.034	Weight
Ζώα που πωλήθηκαν για σφαγή εκτός κοινότητας εκτροφής						Animals sold for slaughter outside the breeding commune
Αριθμός κεφαλών	412.560	378.199	82.788	122.626	172.785	Number of heads
Βάρος	8.166	7.089	1.594	2.302	3.193	Weight
<i>Χοίρων</i>						<i>Pigs</i>
Ζώα που σφάγησαν στην κοινότητα εκτροφής						Animals slaughtered in the breeding commune
Αριθμός κεφαλών	723.950	666.334	441.456	137.087	87.791	Number of heads
Βάρος	44.096	42.625	28.934	8.462	5.229	Weight
Ζώα που πωλήθηκαν για σφαγή εκτός κοινότητας εκτροφής						Animals sold for slaughter outside the breeding commune
Αριθμός κεφαλών	868.283	907.925	622.101	168.621	117.203	Number of heads
Βάρος	55.765	59.231	41.096	10.519	7.616	Weight
<i>Πουλερικών</i>						<i>Poultry</i>
Ζώα που σφάγησαν στην κοινότητα εκτροφής						Poultry slaughtered in the breeding commune
Αριθμός κεφαλών	19.389.807	17.428.513	11.223.018	3.562.999	2.642.496	Number of heads
Βάρος	32.109	29.061	18.572	5.843	4.646	Weight
Ζώα που πωλήθηκαν για σφαγή εκτός κοινότητας εκτροφής						Animals sold for slaughter outside the breeding commune
Αριθμός κεφαλών	74.700.605	84.068.826	38.526.808	15.851.832	29.690.186	Number of heads
Βάρος	115.050	129.640	61.289	23.589	44.762	Weight
<i>Κουνελιών</i>						<i>Rabbits</i>
Ζώα που σφάγησαν στην κοινότητα εκτροφής						Rabbits slaughtered in the breeding commune
Αριθμός κεφαλών	4.032.626	3.874.295	1.852.652	1.110.940	910.703	Number of heads
Βάρος	6.983	6.513	3.112	1.874	1.527	Weight
Ζώα που πωλήθηκαν για σφαγή εκτός κοινότητας εκτροφής						Animals sold for slaughter outside the breeding commune
Αριθμός κεφαλών	904.666	807.651	541.664	144.102	121.885	Number of heads
Βάρος	1.686	1.417	939	258	220	Weight
<b>Λοιπά πρωτογενή κτηνοτροφικά προϊόντα—Other primary livestock products</b>						
Δέρματα μικρών ζώων (τεμάχια)	9.874.989	9.510.880	4.637.683	3.126.194	1.747.003	Hides and skins from small animals (pieces)
Δέρματα μεγάλων ζώων (τεμάχια)	268.973	267.263	172.388	65.671	29.234	Hides and skins from large animals (pieces)
Μαλλιά προβάτων	9.076	8.982	3.297	2.518	3.167	Sheep wool
Τρίχες αιγών	1.762	1.579	299	556	724	Goat hairs
Λιπός, χοιρινό	1.916	1.662	1.023	456	184	Lard
Αυγά (χιλιάδες τεμάχια)	2.010.094	2.001.836	1.007.469	822.693	171.674	Eggs (thousand pieces)
Μέλι	16.721	16.297	5.516	5.725	5.056	Honey
Κερί	407	403	119	131	154	Wax
Κουκούλια, γλωρά	21	31	27	3	—	Cocoons, fresh
<b>Δευτερογενή κτηνοτροφικά προϊόντα—Certain livestock by-products</b>						
Τυρί, μαλακό	124.039	125.909	72.585	29.291	24.033	Cheese, soft
Τυρί, σκληρό	47.136	45.270	20.155	7.556	17.559	Cheese, hard
Μυζήθρα	12.739	12.542	4.193	3.371	4.978	Myzithra
Βούτυρο, νωπό	2.381	1.819	850	529	440	Butter, fresh
Βούτυρο, λωμένο	706	653	193	279	181	Butter, melted
Κρέμα, νωπή	5.515	5.246	4.399	503	344	Milk cream



VIII: 17. Παραγωγή μεριστών κτηνοτροφικών προϊόντων: 1999 – 2005  
 Production of selected livestock products: 1999 – 2005

<i>Σε τόνους</i>	<i>In tons</i>						
Προϊόντα Products	1999	2000	2001	2002	2003	2004	2005
Κρέας—Meat . . . . .	464.682	465.786	461.809	472.117	510.229	493.820	497.620
Βοοειδών—Beef, veal . . . . .	71.965	70.137	74.950	73.176	74.428	77.128	72.556
Χοιρινό—Pork . . . . .	130.227	126.990	115.268	109.605	111.087	107.556	109.409
Πρόβειο—Mutton, lamb . . . . .	89.532	93.430	93.451	96.183	96.985	94.120	92.487
Αίγαιο—Goat . . . . .	55.658	55.482	56.496	59.199	59.881	59.188	56.537
Κρέας άλλων ζώων (πουλε- ρικά κλπ.)—Other (poultry, etc.) . . . . .	117.300	119.747	121.644	133.953	167.848	155.828	166.631
Γάλα—Milk . . . . .	1.993.505	2.012.090	2.032.196	2.069.128	2.064.100	2.038.308	2.054.399
Βούτυρο <sup>(1)</sup> —Butter <sup>(1)</sup> . . . . .	4.298	4.306	4.208	4.140	4.184	3.793	2.472
Τυρί—Cheese							
Σκληρό—Hard . . . . .	36.228	36.604	35.828	38.083	38.552	47.136	45.270
Μαλακό—Soft . . . . .	130.786	123.964	126.203	132.335	126.426	124.039	125.909
Μαλλιά προβάτων (ακατέργα- στα)—Sheep wool (raw) . . . . .	9.412	9.648	9.528	9.569	9.235	9.076	8.982
Τρίχες αιγών—Goat hairs . . . . .	1.622	1.635	1.672	1.827	1.724	1.762	1.579
Αυγά <sup>(2)</sup> —Eggs <sup>(2)</sup> . . . . .	108.914	114.737	110.208	105.321	87.145	100.505	100.092
Δέρματα νοπτά <sup>(2)</sup> —Fresh hides and skins <sup>(2)</sup>							
Μικρών ζώων—Small animals	7.083.326	6.576.548	6.047.102	6.480.250	9.789.299	9.874.989	9.510.880
Μεγάλων ζώων—Large animals	138.336	124.228	106.582	132.259	242.259	268.973	267.293
Μέλι—Honey . . . . .	14.240	14.356	15.061	15.674	15.746	16.721	16.297

(1) Περιλαμβάνεται και το λιωμένο βούτυρο.  
 (2) Σε τεμάχια.

(1) Including also melted butter.  
 (2) In pieces.



**VIII: 18. Αναδασωθείσες εκτάσεις, κατά γεωγραφικό διαμέρισμα, και συνολικός αριθμός φυτευθέντων δένδρων: 1998 – 2005**  
**Areas reafforested, by geographic region, and total number of trees planted: 1998 – 2005**

Σε στρέμματα		In stremmas						
Γεωγραφικό διαμέρισμα Geographic region	1998	1999	2000	2001	2002	2003	2004	2005
<b>Σύνολο Ελλάδος<sup>(1)</sup>—Greece, total<sup>(1)</sup></b>	<b>28.500</b>	<b>25.835</b>	<b>14.916</b>	<b>18.364</b>	<b>16.894</b>	<b>11.623</b>	<b>8.574</b>	<b>15.234</b>
Στερεά Ελλάς <sup>(2)</sup> —Central Greece <sup>(2)</sup>	9.693	2.252	1.010	3.501	3.383	—	575	1.350
Πελοπόννησος—Peloponnissos . . . .	2.534	5.695	4.692	1.826	1.827	6.015	3.423	1.707
Θεσσαλία—Thessalia . . . . .	2.539	1.299	1.044	1.472	516	146	520	575
Μακεδονία <sup>(3)</sup> —Makedonia <sup>(3)</sup> . . . . .	6.258	5.729	3.147	6.433	5.820	3.425	2.338	4.861
Ήπειρος—Ipiros . . . . .	1.356	1.152	1.015	26	725	540	—	200
Κρήτη—Kriti . . . . .	1.879	1.684	1.203	868	3.800	910	1.114	962
Λοιπές νήσου <sup>(4)</sup> —Other islands <sup>(4)</sup> . . .	1.641	4.779	946	350	823	587	343	379
Θράκη—Thraki . . . . .	2.600	3.245	1.859	3.888	—	—	261	5.200
<b>Φυτευθέντα δένδρα (χιλιάδες)— Trees planted (thousands) . . . .</b>	<b>5.998</b>	<b>3.915</b>	<b>2.055</b>	<b>1.569</b>	<b>1.266</b>	<b>896</b>	<b>2.511</b>	<b>1.153</b>

**Πηγή:** Υπουργείο Αγροτικής Ανάπτυξης και Τροφίμων (πρώην Υπουργείο Γεωργίας).  
 (1) Συμπεριλαμβάνονται και οι αναδασώσεις Αττικής αισθητικού χαρακτήρα.  
 (2) Δεν περιλαμβάνεται η Εύβοια.  
 (3) Περιλαμβάνονται και οι αναδασώσεις της Υπηρεσίας Παραγωγικών Έργων Μακεδονίας.  
 (4) Περιλαμβάνεται και η Εύβοια.

**Source:** Ministry of Rural Development and Food (former Ministry of Agriculture).  
 (1) Including reafforestations in Attiki for decorative purposes.  
 (2) Excluding Evia.  
 (3) Including reafforestations by the Service of Makedonia Productive Works.  
 (4) Including Evia.

**VIII: 19. Παραγωγή μερικών δασικών προϊόντων: 1998 – 2005**  
**Production of selected forestry products: 1998 – 2005**

Προϊόντα	1998	1999	2000	2001	2002	2003	2004	2005	Products
Σε μ <sup>3</sup>									In m <sup>3</sup>
Ευλεία στρογγυλή <sup>(1)</sup> . . . . .	762.143	811.763	746.824	589.539	383.291	319.140	326.183	390.091	Round trunks <sup>(1)</sup>
Σε τόνους									In tons
Ρετσίνι . . . . .	3.486	3.540	4.038	4.348	5.390	1.257	5.125	4.916	Resin gum
Καυσόξυλα εμπορίου . . . . .	666.511	739.163	729.394	574.838	724.944	736.923	760.332	816.969	Firewood
Ξυλάνθρακες . . . . .	10.475	10.156	10.561	9.859	3.044	1.975	1.249	2.477	Charcoal

**Πηγή:** Υπουργείο Αγροτικής Ανάπτυξης και Τροφίμων (πρώην Υπουργείο Γεωργίας).  
 (1) Περιλαμβάνεται και η ξυλεία οικοδομικής.

**Source:** Ministry of Rural Development and Food (former Ministry of Agriculture).  
 (1) Including construction timber.



**VIII: 20. Μηχανοκίνητα αλιευτικά σκάφη, κατά κατηγορίες και κλιμάκια ιπποδύναμης: 2005 και 2006**  
**Distribution of motor propelled fishing vessels, by categories and horsepower groups: 2005 and 2006**

Κλιμάκια ιπποδύναμης Horsepower groups	Σύνολο Total		Υπερπόντιας αλιείας Overseas fishery		Μέσης αλιείας—Open sea fishery						Παράκτιας αλιείας Inshore fishery			
					Μηχανότρατες Trawlers		Γου-γουι Purse seines		Μεικτά (1) Mixed		Τράτες Seines		Λοιπά (2) Other	
	Αριθ. No	HP	Αριθ. No	HP	Αριθ. No	HP	Αριθ. No	HP	Αριθ. No	HP	Αριθ. No	HP	Αριθ. No	HP
<b>Έτος—2005—Year</b>														
<b>Σύνολο—Total . . . .</b>	<b>6.598</b>	<b>582.412</b>	<b>17</b>	<b>11.307</b>	<b>334</b>	<b>130.293</b>	<b>310</b>	<b>73.166</b>	—	—	<b>363</b>	<b>32.248</b>	<b>5.574</b>	<b>335.398</b>
- < 10 . . . .	—	—	—	—	—	—	—	—	—	—	—	—	—	—
10 - 19 . . . .	—	—	—	—	—	—	—	—	—	—	—	—	—	—
20 - 29 . . . .	917	21.900	—	—	1	26	—	—	—	—	8	198	908	21.676
30 - 39 . . . .	1.506	50.691	—	—	—	—	3	106	—	—	22	768	1.481	49.817
40 - 49 . . . .	767	35.589	—	—	—	—	3	147	—	—	26	1.231	738	34.211
50 - 59 . . . .	562	30.942	—	—	—	—	1	59	—	—	53	2.921	508	27.962
60 - 69 . . . .	288	18.550	—	—	—	—	3	207	—	—	25	1.648	260	16.695
70 - 79 . . . .	477	35.618	—	—	1	70	4	299	—	—	56	4.141	416	31.108
80 - 89 . . . .	216	18.592	—	—	1	81	2	178	—	—	22	1.934	191	16.399
90 - 99 . . . .	346	32.821	—	—	1	99	7	693	—	—	36	3.426	302	28.603
100 - 149 . . . .	738	91.661	—	—	4	474	41	5.462	—	—	81	9.727	612	75.998
150 - 199 . . . .	194	34.440	—	—	8	1.470	57	10.392	—	—	29	5.113	100	17.465
200 - 299 . . . .	281	74.234	2	482	73	19.550	156	42.198	—	—	5	1.141	45	10.863
300 - 499 . . . .	279	118.821	4	1.762	235	102.617	28	10.366	—	—	—	—	12	4.076
500 - 999 . . . .	25	15.974	9	6.484	10	5.906	5	3.059	—	—	—	—	1	525
1.000 - 1.499 . . . .	2	2.579	2	2.579	—	—	—	—	—	—	—	—	—	—
1.500 + . . . .	—	—	—	—	—	—	—	—	—	—	—	—	—	—
<b>Έτος—2006—Year</b>														
<b>Σύνολο—Total . . . .</b>	<b>6.475</b>	<b>575.232</b>	<b>16</b>	<b>12.519</b>	<b>333</b>	<b>130.637</b>	<b>312</b>	<b>73.877</b>	—	—	<b>343</b>	<b>30.955</b>	<b>5.471</b>	<b>327.244</b>
- < 10 . . . .	—	—	—	—	—	—	—	—	—	—	—	—	—	—
10 - 19 . . . .	—	—	—	—	—	—	—	—	—	—	—	—	—	—
20 - 29 . . . .	921	22.016	—	—	1	26	—	—	—	—	8	198	912	21.792
30 - 39 . . . .	1.483	49.960	—	—	—	—	3	110	—	—	20	698	1.460	49.152
40 - 49 . . . .	752	34.880	—	—	—	—	4	194	—	—	23	1.088	725	33.598
50 - 59 . . . .	551	30.309	—	—	—	—	1	59	—	—	47	2.588	503	27.662
60 - 69 . . . .	277	17.833	—	—	—	—	3	207	—	—	22	1.447	252	16.179
70 - 79 . . . .	469	35.012	—	—	1	70	4	299	—	—	54	3.995	410	30.648
80 - 89 . . . .	208	17.920	—	—	1	81	2	178	—	—	22	1.934	183	15.727
90 - 99 . . . .	324	30.733	—	—	1	99	6	594	—	—	33	3.131	284	26.909
100 - 149 . . . .	707	87.738	—	—	3	346	40	5.331	—	—	80	9.622	584	72.439
150 - 199 . . . .	193	34.242	—	—	7	1.280	58	10.570	—	—	29	5.113	99	17.279
200 - 299 . . . .	279	73.699	—	—	71	19.099	157	42.308	—	—	5	1.141	46	11.151
300 - 499 . . . .	283	120.533	4	1.762	238	103.730	29	10.858	—	—	—	—	12	4.183
500 - 999 . . . .	24	15.489	8	5.889	10	5.906	5	3.169	—	—	—	—	1	525
1.000 - 1.499 . . . .	4	4.868	4	4.868	—	—	—	—	—	—	—	—	—	—
1.500 + . . . .	—	—	—	—	—	—	—	—	—	—	—	—	—	—

(1) Μηχανότρατες και γου-γουι.

(2) Γουιγράκια, σκάφη δικτύων, παραγαδιών κλπ. Δεν περιλαμβάνονται τα σκάφη που διαθέτουν μηχανές προώσεως 19 HP και κάτω (τα γουιγράκια περιλαμβάνονται όλα).

(1) Trawlers and purse seines.

(2) Small ring netters, small drifters, lines, etc. Vessels with propellers of 19 HP or less are not included (all small ring netters are included).



**VIII: 21. Κατανομή σκαφών υπερόντιας και μέσης αλιείας, κατά κλιμάκια ΚΟΧ: 2005 και 2006**  
**Distribution of overseas and open sea fishing vessels, by tonnage groups: 2005 and 2006**

Κλιμάκια ολικής χωρητικότητας Tonnage groups	Σύνολο Total		Υπερόντιας αλιείας Overseas fishery		Μέσης αλιείας—Open sea fishery							
					Σύνολο Total		Μηχανότρατες Trawlers		Γρι-γρι Purse seines		Μεικτά (1) Mixed	
	Αριθ. No	ΚΟΧ GRT	Αριθ. No	ΚΟΧ GRT	Αριθ. No	ΚΟΧ GRT	Αριθ. No	ΚΟΧ GRT	Αριθ. No	ΚΟΧ GRT	Αριθ. No	ΚΟΧ GRT
<b>Έτος—2005—Year</b>												
<b>Σύνολο—Total</b> .....	<b>661</b>	<b>35.252</b>	<b>17</b>	<b>2.503</b>	<b>644</b>	<b>32.749</b>	<b>334</b>	<b>20.701</b>	<b>310</b>	<b>12.048</b>	—	—
— < 10 .....	8	57	—	—	8	57	2	13	6	44	—	—
10 – 19 .....	55	877	—	—	55	877	2	24	53	853	—	—
20 – 29 .....	130	3.279	1	29	129	3.250	37	1.046	92	2.204	—	—
30 – 39 .....	87	2.983	—	—	87	2.983	40	1.370	47	1.613	—	—
40 – 49 .....	86	3.916	—	—	86	3.916	53	2.416	33	1.500	—	—
50 – 59 .....	69	3.744	—	—	69	3.744	45	2.428	24	1.316	—	—
60 – 69 .....	57	3.658	1	61	56	3.597	34	2.188	22	1.409	—	—
70 – 79 .....	61	4.562	—	—	61	4.562	46	3.460	15	1.102	—	—
80 – 89 .....	35	2.953	2	162	33	2.791	26	2.207	7	584	—	—
90 – 99 .....	42	3.985	—	—	42	3.985	33	3.138	9	847	—	—
100 – 199 .....	77	6.938	2	162	75	6.776	59	5.345	16	1.431	—	—
200 – 499 .....	119	10.923	2	162	117	10.761	92	8.483	25	2.278	—	—
500 – 999 .....	—	—	—	—	—	—	—	—	—	—	—	—
1.000 – 1.499 .....	—	—	—	—	—	—	—	—	—	—	—	—
1.500 + .....	—	—	—	—	—	—	—	—	—	—	—	—
<b>Έτος—2006—Year</b>												
<b>Σύνολο—Total</b> .....	<b>659</b>	<b>35.441</b>	<b>16</b>	<b>2.804</b>	<b>643</b>	<b>32.637</b>	<b>332</b>	<b>20.505</b>	<b>311</b>	<b>12.132</b>	—	—
— < 10 .....	7	48	—	—	7	48	2	13	5	35	—	—
10 – 19 .....	55	877	—	—	55	877	2	24	53	853	—	—
20 – 29 .....	131	3.301	—	—	131	3.301	38	1.068	93	2.233	—	—
30 – 39 .....	88	3.020	—	—	88	3.020	42	1.443	46	1.577	—	—
40 – 49 .....	84	3.831	—	—	84	3.831	50	2.289	34	1.542	—	—
50 – 59 .....	69	3.749	—	—	69	3.749	44	2.375	25	1.374	—	—
60 – 69 .....	57	3.656	1	61	56	3.595	34	2.186	22	1.409	—	—
70 – 79 .....	61	4.562	—	—	61	4.562	46	3.460	15	1.102	—	—
80 – 89 .....	35	2.954	1	81	34	2.873	27	2.289	7	584	—	—
90 – 99 .....	40	3.794	—	—	40	3.794	31	2.947	9	847	—	—
100 – 199 .....	75	6.748	1	81	74	6.667	58	5.236	16	1.431	—	—
200 – 499 .....	115	10.542	1	81	114	10.461	89	8.183	25	2.278	—	—
500 – 999 .....	—	—	—	—	—	—	—	—	—	—	—	—
1.000 – 1.499 .....	—	—	—	—	—	—	—	—	—	—	—	—
1.500 + .....	—	—	—	—	—	—	—	—	—	—	—	—

(1) Μηχανότρατες και γρι-γρι.

(1) Trawlers and purse seines.



**VIII: 22. Ποσότητα αλιευμάτων, κατά κυριότερα είδη: 2003 – 2006**  
**Quantity of fish landed, by principal species: 2003 – 2006**

Είδη αλιευμάτων	2003		2004		2005		2006		Species
	Σύνολο Total	Από αυτά, νωπά Thereof, fresh	Σύνολο Total	Από αυτά, νωπά Thereof, fresh	Σύνολο Total	Από αυτά, νωπά Thereof, fresh	Σύνολο Total	Από αυτά, νωπά Thereof, fresh	
<b>Σύνολο</b>	<b>89.631,9</b>	<b>85.068,6</b>	<b>91.133,9</b>	<b>87.930,7</b>	<b>90.445,0</b>	<b>87.897,4</b>	<b>96.708,1</b>	<b>92.415,7</b>	<b>Total</b>
<i>Ψάρια</i>	<i>75.747,1</i>	<i>72.951,5</i>	<i>78.125,3</i>	<i>75.674,4</i>	<i>76.912,9</i>	<i>75.613,3</i>	<i>81.433,0</i>	<i>79.458,7</i>	<i>Fish</i>
Βακαλάοι	3.163,8	3.161,4	3.747,8	3.747,7	3.871,3	3.870,7	4.794,2	4.794,2	Cods
Βάτοι	349,3	349,3	297,6	297,6	314,9	314,9	371,4	371,4	Thornback rays
Βλάχοι	155,4	155,4	170,5	170,5	66,6	66,6	65,9	65,9	Stone basses
Βραστόψαρα	695,2	685,4	785,7	785,7	755,4	755,4	719,6	719,6	Gurnards
Γαλέοι	302,9	280,6	255,9	241,3	210,4	210,4	245,2	245,2	Black-mouthed godfish
Γαύροι	13.780,3	13.780,3	13.403,7	13.403,7	11.323,5	11.323,5	14.156,0	14.156,0	Anchovies
Γλώσσες	922,9	806,1	859,2	800,6	976,9	951,7	1.420,2	1.376,5	Soles
Γόπες	4.024,7	4.024,7	3.905,3	3.905,3	4.184,8	4.184,7	4.058,1	4.058,1	Bogues
Γοράκια	291,1	291,1	116,7	116,7	276,7	276,7	218,1	218,1	Bluefish
Ζαργάνες	102,8	102,8	106,1	106,1	97,1	97,1	70,2	70,2	Garfish
Καλαμάνα	74,2	74,2	54,0	54,0	71,4	71,4	48,2	48,2	Brills
Καπόνια	165,6	165,6	146,8	146,8	116,0	115,9	134,1	134,1	Tub fish
Κέραλοι	1.882,7	1.882,7	2.316,7	2.316,7	2.589,3	2.589,3	2.016,5	2.016,5	Common grey mullets
Κοζκανόψαρα	182,5	106,1	156,8	89,3	110,0	90,9	197,9	146,7	Shappers
Κολλοί	2.784,5	2.784,5	2.937,1	2.937,1	3.472,8	3.472,8	3.277,3	3.277,3	Club mackerels
Κουτσομούρες	1.547,6	1.547,6	1.797,1	1.797,1	1.832,6	1.832,6	2.158,2	2.158,2	Goatfish
Λαβράκια	567,3	551,0	681,1	669,2	828,5	812,0	1.289,0	1.260,0	Bassfish
Λιθρίνια	572,0	473,5	430,1	384,0	501,4	491,0	649,1	592,7	Red breams
Μαργατίνα	258,8	258,4	301,3	296,8	418,1	418,1	441,2	441,2	Yellowtails
Μαρίδες	2.882,7	2.882,7	3.584,2	3.584,2	3.215,9	3.215,9	3.355,3	3.355,3	Pickereels
Μελανούρια	391,2	391,2	397,6	397,6	394,9	394,9	381,2	381,2	Black breams
Μένουλες	385,3	385,3	303,6	303,6	419,6	419,6	279,7	279,7	Blotched pickereels
Μπαλάδες	360,1	356,9	489,1	484,8	456,4	456,4	550,2	550,2	Large eyed dog's teeth
Μπαρμπούνια	1.683,1	1.332,7	1.381,7	1.208,4	1.292,9	1.227,4	1.782,6	1.398,6	Red mullets
Μυλοκόπια	103,8	58,9	38,7	19,5	52,2	37,2	27,1	21,0	Croakers
Νταούκια	264,5	264,5	133,9	133,9	121,0	121,0	210,8	210,8	Daouki
Ειριές	990,0	989,8	694,0	694,0	1.178,8	1.178,8	1.036,4	1.036,4	Swordfish
Παλαμιδες	1.339,9	1.339,3	1.348,4	1.347,8	1.443,6	1.443,6	995,1	995,1	Bonitoes
Παταλίτες	303,8	303,8	137,9	137,9	89,9	89,9	253,8	253,8	Sprats
Πεοκανόριτες	855,0	841,3	1.056,1	1.049,4	1.216,7	1.215,6	1.302,7	1.302,7	Anglerfish
Προσφυγάκια	1.303,3	1.303,3	1.259,3	1.259,3	1.164,5	1.164,5	1.409,2	1.409,2	Couch's whiting
Ράσες	150,5	150,5	162,0	162,0	164,6	164,6	215,7	215,7	Rassas
Ροφιοί	152,5	152,5	152,2	152,2	121,3	121,3	111,1	111,1	Groupers
Ρίδια	258,0	258,0	253,7	253,7	314,6	314,6	209,8	209,8	Skipjacks
Ρινόβαττοι	31,4	31,4	41,0	41,0	24,1	24,1	34,0	34,0	Guitarfish
Σάπες	446,9	446,8	372,6	372,6	443,6	443,6	424,0	424,0	Goldines
Σαμπάνοι	776,4	776,4	609,3	609,3	710,4	710,4	536,9	536,9	Jack mackerels
Σαργοί	311,9	304,0	255,0	252,9	392,2	389,4	261,7	255,5	White breams
Σαφδέλλες	8.666,6	8.666,6	9.216,7	9.216,7	11.258,3	11.258,3	11.321,0	11.321,0	Pilchards
Σαυρίδια	2.496,5	2.496,5	2.574,0	2.574,0	2.808,9	2.808,9	3.338,6	3.338,6	Horse mackerels
Σκαθάκια	210,3	207,3	118,6	117,7	96,2	96,2	110,4	109,1	Black sea breams
Σκορπιοί	661,9	643,6	483,9	475,9	404,0	397,4	608,4	604,9	Scorpion fish
Σκουμπριά	317,6	317,6	397,5	397,5	310,4	310,4	765,3	765,3	Mackerels
Σκυλόψαρα	170,3	170,3	168,9	168,9	140,2	140,2	102,8	102,8	Dog fish
Σπάροι	219,2	218,5	319,1	318,9	207,1	207,1	308,1	308,1	Couch's sea breams
Συναργίδες	519,8	257,1	483,0	253,3	343,7	251,3	405,3	233,7	Dog's teeth
Σφυρίδες	233,4	166,0	213,7	153,8	163,2	140,6	92,7	78,7	Dusky sea perches
Τόνοι	922,8	922,8	831,9	831,9	711,0	711,0	849,2	849,2	Tuna fish
Τσέροντες	562,1	562,1	517,1	517,1	565,8	565,8	428,2	428,2	Blotched pickereels
Τσιπούρες	171,7	171,7	130,7	130,7	357,5	357,5	137,5	137,5	Gilthead sea breams
Φαργγιά	1.010,7	341,5	868,6	261,9	661,5	312,5	688,1	368,0	Common sea breams
Φοισές	1.508,4	1.501,4	2.461,8	2.461,8	1.803,0	1.803,0	2.581,3	2.581,3	Gilt sardines
Χάννοι	155,3	154,0	127,2	127,1	165,2	165,2	157,0	157,0	Combers
Χέλια	19,6	18,1	18,4	18,4	15,1	15,1	17,5	17,5	Eels
Χριστόψαρα	188,7	186,3	176,4	172,6	191,7	191,7	412,5	412,5	John Dories
Λοιπά	12.898,4	11.900,3	13.878,2	12.746,0	11.475,6	10.808,8	9.401,4	8.518,9	Other
<i>Κεφαλόποδα</i>	<i>9.385,6</i>	<i>8.077,8</i>	<i>7.946,0</i>	<i>7.385,2</i>	<i>7.263,0</i>	<i>6.632,8</i>	<i>8.524,6</i>	<i>7.132,3</i>	<i>Cephalopoda</i>
Θράψαλα	1.149,0	1.148,5	1.192,3	1.192,3	934,0	934,0	1.113,6	1.113,6	Flying squids
Καλαμάκια	572,1	570,7	606,6	604,7	657,1	649,6	1.380,8	821,9	Common squids
Μοσχοί	851,2	849,6	671,3	671,3	923,3	923,2	1.018,0	1.018,0	Pulps
Σουπιές	3.793,3	2.814,0	2.302,2	1.855,3	2.014,9	1.630,4	2.402,5	1.967,8	Cuttle fish
Χταπόδια	3.020,0	2.695,1	3.173,6	3.061,7	2.733,7	2.495,6	2.609,7	2.211,0	Octapuses
<i>Μαλακόστρακα</i>	<i>3.790,3</i>	<i>3.330,4</i>	<i>4.401,6</i>	<i>4.210,0</i>	<i>5.707,4</i>	<i>5.089,4</i>	<i>6.023,9</i>	<i>5.098,1</i>	<i>Crustaceans</i>
Αστακοί	89,6	82,7	89,0	81,3	286,1	120,4	410,3	124,0	Lobsters
Γαρίδες (γάμπαση)	1.954,6	1.946,5	2.581,8	2.581,0	3.126,2	3.120,2	3.280,7	3.263,2	Common prawns
Γαρίδες (λοιπές)	1.279,8	888,6	1.290,7	1.125,1	1.871,2	1.432,3	1.841,2	1.223,1	Shrimps (common)
Καβούρια	162,8	109,1	50,4	33,1	54,9	47,4	28,3	24,4	Crabs
Καραβίδες	303,6	303,6	389,6	389,6	369,0	369,0	463,4	463,4	Crayfish
<i>Οστρακοειδή</i>	<i>708,9</i>	<i>708,9</i>	<i>661,1</i>	<i>661,1</i>	<i>561,8</i>	<i>561,8</i>	<i>726,6</i>	<i>726,6</i>	<i>Pelecipoda</i>
Κυδώνια	381,9	381,9	215,2	215,2	248,0	248,0	273,2	273,2	Warty venus
Μύδια	77,1	77,1	300,1	300,1	164,6	164,6	222,8	222,8	Mussels
Στρογγύλια	40,6	40,6	23,5	23,5	7,9	7,9	46,2	46,2	Oysters
Χτένια	9,2	9,2	5,1	5,1	16,8	16,8	31,8	31,8	Bay scallops
Λοιπά	200,1	200,1	117,1	117,1	124,6	124,6	152,6	152,6	Other

**VIII: 23. Μέση ετήσια απασχόληση, ποσότητα και αξία αλιευμάτων, κατά είδος αλιευτικών εργαλείων: 2004 – 2006**  
**Average annual employment, quantity and value of fish landed, by kind of fishing tools: 2004 – 2006**

Ποσότητα σε χιλιάδες τόνους, αξία σε χιλιάδες ευρώ

Quantity in thousand tons, value in thousand euro

Αλιευτικά εργαλεία	2004			2005			2006			Fishing tools
	Απασχολούμενοι Persons employed	Αλιευθείσα ποσότητα Quantity landed	Αξία Value	Απασχολούμενοι Persons employed	Αλιευθείσα ποσότητα Quantity landed	Αξία Value	Απασχολούμενοι Persons employed	Αλιευθείσα ποσότητα Quantity landed	Αξία Value	
<b>Σύνολο .....</b>	<b>14.094</b>	<b>91,2</b>	<b>291.913</b>	<b>13.926</b>	<b>90,4</b>	<b>314.716</b>	<b>13.199</b>	<b>96,7</b>	<b>343.725</b>	<b>Total</b>
Δίκτυα συστήματος μηχανότρατας (υπερπόντιας αλιείας)	211	3,2	12.500	213	2,5	10.629	211	4,3	17.107	Trawl nets (of overseas fishery)
Δίκτυα συστήματος μηχανότρατας (μέσης αλιείας)	1.258	23,9	85.739	1.291	24,2	98.935	1.223	25,7	105.919	Trawl nets (of open sea fishery)
Κυκλικά δίκτυα (γρι-γρι) ..	1.660	27,1	52.677	1.766	30,0	55.156	1.816	32,3	63.378	Ring nets (purse seines)
Δίκτυα κοινής τράτας ....	992	8,0	18.115	818	6,0	16.046	683	4,4	12.089	Seine nets
Λοιπά (μικρά κυκλικά δίκτυα, δίκτυα κοινά, παραγάδια κλπ.)	9.974	29,0	122.882	9.838	27,7	133.950	9.267	30,0	145.231	Other (small ring nets, common nets, lines, etc.)

**Παρατήρηση:** Τα αλιεύματα της υπερπόντιας αλιείας είναι, κυρίως, κατεψυγμένα.


**Note:** Fish of overseas fishery are mostly frozen.

**VIII: 24. Παραγωγή σπόγγων, αριθμός σκαφών και απασχολούμενων ατόμων: 1991 – 2005**  
**Sponge fishing: Output, number of vessels and persons employed: 1991 – 2005**

Έτος—Year	Παραγωγή σπόγγων (χγρ) Sponge output (kgr)	Αριθμός σκαφών Number of vessels	Αριθμός απασχοληθέντων δυτών και πληρωμάτων Number of divers and crews
1991 .....	2.500	71	235
1992 .....	2.500	11	33
1993 .....	4.000	17	51
1994 .....	7.000	17	31
1995 .....	10.000	23	66
1996 .....	10.000	23	66
1997 .....	10.000	12	36
1998 .....	10.000	18	54
1999 .....	10.000	20	60
2000 .....	1.500	2	6
2001 .....	2.000	8	24
2002 .....	2.000	8	24
2003 .....	2.500	5	15
2004 .....	2.700	4	15
2005 .....	3.000	7	18

**Πηγή:** Υπουργείο Αγροτικής Ανάπτυξης και Τροφίμων (πρώην Υπουργείο Γεωργίας).

**Source:** Ministry of Rural Development and Food (former Ministry of Agriculture).



**VIII: 25. Ποσότητα εκτρεφόμενων ή καλλιιεργούμενων ειδών. Σύνολο Χώρας: 2005 και 2006**  
**Quantity of cultivated species. Greece, total: 2005 and 2006**

Ποσότητα σε κιλά, αξία σε ευρώ

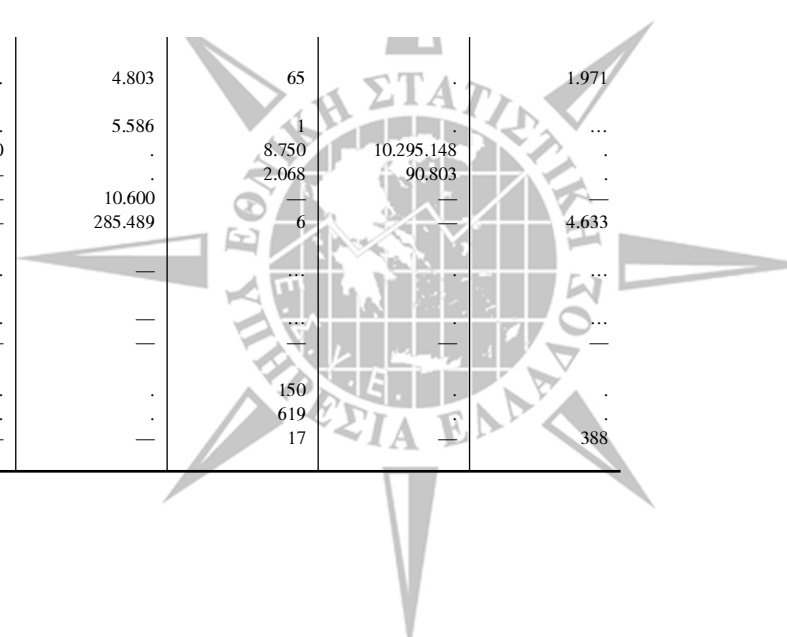
Quantity in kilogrammes, value in euro

Εκτρεφόμενα ή καλλιιεργούμενα είδη Cultivated species	Σύνολο—Total			Σε νερά:—In water:								
	Ποσότητα Quantity	Αξία Value	Μέση τιμή Average price	Γλυκά—Fresh			Υφάλμυρα—Brackish			Θαλάσσια—Sea		
				Ποσότητα Quantity	Αξία Value	Μέση τιμή Average price	Ποσότητα Quantity	Αξία Value	Μέση τιμή Average price	Ποσότητα Quantity	Αξία Value	Μέση τιμή Average price
<b>Έτος—2005—Year</b>												
Κέφαλοι—Common grey mullets . . .	390.752	1.400.634	3,58	33.492	164.465	4,91	274.679	915.980	3,33	82.581	320.189	3,88
Κυπρίνοι—Common carps . . . . .	107.065	445.074	4,16	107.065	445.074	4,16	—	—	.	—	—	.
Λαβράκια—Bassfish . . . . .	30.958.663	136.274.054	4,40	—	—	—	122.612	821.323	6,70	30.836.051	135.452.731	4,39
Λυθρίνια—Red breams . . . . .	232.757	1.414.069	6,08	—	—	—	—	—	.	232.657	1.413.369	6,07
Πέστροφες—Trouts . . . . .	2.445.840	8.457.608	3,46	2.445.740	8.456.908	3,46	—	—	.	—	—	.
Σαργόι—White breams . . . . .	61.880	304.568	4,92	—	—	—	1.221	2.852	2,34	60.659	301.716	4,97
Σολομοί—Salmons . . . . .	5.819	60.129	10,33	5.819	60.129	10,33	—	—	.	—	—	.
Τσιπούρες—Gilthead sea breams . . .	43.828.826	176.033.719	4,02	605	2.723	4,50	240.341	1.841.074	7,66	43.587.880	174.189.922	4,00
Χέλια—European eels . . . . .	373.080	3.770.573	10,11	268.464	2.676.440	9,97	103.212	1.084.899	10,51	1.404	9.234	6,58
Γαρίδες—Prawns . . . . .	...	...	.	—	—	.	—	—	.	...	...	.
Κυδώνια—Warty venus . . . . .	14.052	65.576	4,67	—	—	.	—	—	.	14.052	65.576	4,67
Μύδια—Mussels . . . . .	26.048.423	11.246.740	0,43	—	—	.	—	—	.	26.048.423	11.246.740	0,43
Στρείδια—Oysters . . . . .	3.435	13.988	4,07	—	—	.	—	—	.	3.435	13.988	4,07
Λοιπά ψάρια—Other fish . . . . .	1.737.714	7.360.106	4,24	3.309	14.043	4,24	316.599	691.901	2,19	1.417.806	6.654.162	4,69
<b>Έτος—2006—Year</b>												
Κέφαλοι—Common grey mullets . . .	635.705	2.252.730	3,54	21.270	116.665	5,48	469.123	1.497.139	3,19	145.312	638.926	4,40
Κυπρίνοι—Common carps . . . . .	135.960	527.460	3,88	135.960	527.460	3,88	—	—	.	—	—	.
Λαβράκια—Bassfish . . . . .	34.039.595	151.794.530	4,46	—	—	.	156.041	1.085.531	6,96	33.883.554	150.708.999	4,45
Λυθρίνια—Red breams . . . . .	197.134	1.016.129	5,15	—	—	.	250	1.000	4,00	196.884	1.015.129	5,16
Πέστροφες—Trouts . . . . .	3.187.048	8.310.736	2,61	3.187.048	8.310.736	2,61	—	—	.	—	—	.
Σαργόι—White breams . . . . .	38.147	224.002	5,87	—	—	.	2.464	11.718	4,76	35.683	212.284	5,95
Σολομοί—Salmons . . . . .	10.950	100.512	9,18	10.950	100.512	9,18	—	—	.	—	—	.
Τσιπούρες—Gilthead sea breams . . .	43.916.228	183.398.847	4,18	—	—	.	302.775	2.220.789	7,33	43.613.453	181.178.058	4,15
Χέλια—European eels . . . . .	384.936	3.899.981	10,13	289.892	2.859.206	9,86	94.251	1.035.460	10,99	793	5.315	6,70
Γαρίδες—Prawns . . . . .	...	...	.	—	—	.	—	—	.	...	...	.
Κυδώνια—Warty venus . . . . .	15.242	76.241	5,00	—	—	.	—	—	.	15.242	76.241	5,00
Μύδια—Mussels . . . . .	28.299.240	11.986.435	0,42	—	—	.	—	—	.	28.299.240	11.986.435	0,42
Στρείδια—Oysters . . . . .	3.270	15.405	4,71	—	—	.	—	—	.	3.270	15.405	4,71
Λοιπά ψάρια—Other fish . . . . .	2.301.563	10.200.383	4,43	8.023	35.166	4,38	292.967	620.627	2,12	2.000.573	9.544.590	4,77

269

**VIII: 26. Χαρακτηριστικά μονάδων υδατοκαλλιέργειών και ιχθυοκαλλιέργειών, κατά εκτρεφόμενα ή καλλιεργούμενα είδη και μέθοδο καλλιέργειας: 2005 και 2006**  
**Characteristics of aquaculture and pisciculture units, by cultivated species and cultivation method: 2005 and 2006**

Είδη, κατά μέθοδο καλλιέργειας Species, by cultivation method	Σε νερά:—In water:								
	Γλυκά—Fresh			Υφάλμυρα—Brackish			Θαλάσσια—Sea		
	Αριθμός εγκαταστάσεων Installments number	Όγκος νερού (μ <sup>3</sup> ) Water volume (m <sup>3</sup> )	Έκταση (στρέμματα) Area (stremmas)	Αριθμός εγκαταστάσεων Installments number	Όγκος νερού (μ <sup>3</sup> ) Water volume (m <sup>3</sup> )	Έκταση (στρέμματα) Area (stremmas)	Αριθμός εγκαταστάσεων Installments number	Όγκος νερού (μ <sup>3</sup> ) Water volume (m <sup>3</sup> )	Έκταση (στρέμματα) Area (stremmas)
<b>Έτος—2005—Year</b>									
<i>Ψάρια—Fish</i>									
Τεχνητές υδατοσυλλογές και δεξαμενές—Ponds and tanks	446	.	682	20	.	4.803	58	.	1.941
Περίχλειστες υδατοσυλλογές και μάνδρες—Enclosures and pens	10	.	508	5	.	5.586	1	.	5.000
Κλωβοί—Cages	50	4.600	.	4	1.250	.	8.846	9.339.656	.
Στενόμαζρες ή κηλιζιές δεξαμενές—Raceways	1.142	686.928	.	—	—	.	2.070	79.753	.
Φράγματα—Barrages	1	—	...	3	—	10.600	—	—	—
Λοιπές μέθοδοι—Other methods	1	—	...	240	—	285.839	32	—	4.880
<i>Καραιοειδή—Marine crabs</i>									
Τεχνητές υδατοσυλλογές και δεξαμενές—Ponds and tanks	—	.	—	—	.	—	...	.	...
Περίχλειστες υδατοσυλλογές και μάνδρες—Enclosures and pens	—	.	—	—	.	—	...	.	...
Λοιπές μέθοδοι—Other methods	—	—	—	—	—	—	—	—	—
<i>Μαλάκια—Molluscs</i>									
Στο βυθό—On bottom	—	.	.	—	.	.	159	.	.
Στα μεσόνερα—Off bottom	—	.	.	—	.	.	748	.	.
Λοιπές μέθοδοι—Other methods	—	—	—	—	—	—	14	—	312
<b>Έτος—2006—Year</b>									
<i>Ψάρια—Fish</i>									
Τεχνητές υδατοσυλλογές και δεξαμενές—Ponds and tanks	393	.	599	20	.	4.803	65	.	1.971
Περίχλειστες υδατοσυλλογές και μάνδρες—Enclosures and pens	10	.	533	5	.	5.586	1	.	...
Κλωβοί—Cages	55	6.250	.	4	1.250	.	8.750	10.295.148	.
Στενόμαζρες ή κηλιζιές δεξαμενές—Raceways	1.246	699.418	.	—	—	.	2.068	90.803	.
Φράγματα—Barrages	—	—	—	3	—	10.600	—	—	—
Λοιπές μέθοδοι—Other methods	—	—	—	238	—	285.489	6	—	4.633
<i>Καραιοειδή—Marine crabs</i>									
Τεχνητές υδατοσυλλογές και δεξαμενές—Ponds and tanks	—	.	—	—	.	—	...	.	...
Περίχλειστες υδατοσυλλογές και μάνδρες—Enclosures and pens	—	.	—	—	.	—	...	.	...
Λοιπές μέθοδοι—Other methods	—	—	—	—	—	—	—	—	—
<i>Μαλάκια—Molluscs</i>									
Στο βυθό—On bottom	—	.	.	—	.	.	150	.	.
Στα μεσόνερα—Off bottom	—	.	.	—	.	.	619	.	.
Λοιπές μέθοδοι—Other methods	—	—	—	—	—	—	17	—	388





## IX. ΟΡΥΧΕΙΑ (ΜΕΤΑΛΛΕΙΑ – ΛΑΤΟΜΕΙΑ – ΑΛΥΚΕΣ)

### MINES – QUARRIES – SALTERNS

Τα στοιχεία που περιλαμβάνονται στους πίνακες του κεφαλαίου αυτού προέρχονται από τις παρακάτω αναφερόμενες στατιστικές εργασίες ή πηγές, στις οποίες παραπέμπεται ο αναγνώστης για πληρέστερη ενημέρωση:

Οι πίνακες 1 και 4 προέρχονται από τις ετήσιες στατιστικές έρευνες που διενεργεί η Γ.Γ.ΕΣΥΕ. Αναλυτικά στοιχεία των ερευνών αυτών περιλαμβάνονται στο δημοσίευμα «*Ετήσια Στατιστική Έρευνα Ορυχείων (Μεταλλείων – Λατομείων – Αλυκών)*».

Οι πίνακες 2 και 3 αναφέρονται στους δείκτες παραγωγής ορυχείων, οι οποίοι δημοσιεύονται τακτικά στο «*Μηνιαίο Στατιστικό Δελτίο*» μαζί με τις λοιπές τρέχουσες στατιστικές σειρές.

The data included in the tables of this chapter derived from the following statistical works or sources, to which one should refer for more details:

The tables 1 and 4 derive from the annual statistical surveys conducted by the NSSG. More detailed data of these surveys are included in the special issue "*Annual Statistical Survey on Mines – Quarries – Salterns*".

Tables 2 and 3 refer to the mining production indices, which are regularly published in the "*Monthly Statistical Bulletin*" along with the remaining current statistical series.



**ΙΧ: 1. Αριθμός καταστημάτων, αμειβόμενη απασχόληση και ακαθάριστη αξία παραγωγής, κατά κλάδο ορυχείων: 2004 και 2005**

**Number of establishments, remunerated employment and gross production value, by mining branch: 2004 and 2005**

Ετήσια Στατιστική Έρευνα Ορυχείων (Μεταλλείων – Λατομείων – Αλυκών)  
Annual Survey on Mines – Quarries – Salterns

Αμοιβή εργασίας και αξία παραγωγής σε χιλιάδες ευρώ

Remuneration and production value in thousand euro

Κωδικός Code	Κλάδος Branch	Αριθμός καταστημάτων (2) Number of establishments	Αριθμός απασχολούμενων με αμοιβή Number of remunerated employees	Ετήσια αμοιβή εργασίας Annual labour remuneration	Ακαθάριστη αξία παραγωγής (3) Gross production value
<b>Έτος—2004—Year</b>					
	<b>Σύνολο<sup>(1)</sup>—Total<sup>(1)</sup></b>	<b>732</b>	<b>13.136</b>	<b>376.952</b>	<b>1.433.170</b>
102.1	Εξόρυξη λιγνίτη—Mining of lignite				
102.2	Συσσωμάτωση λιγνίτη—Agglomeration of lignite	7	6.637	244.613	690.695
111.0	Άντληση αργού πετρελαίου και φυσικού αερίου—Extraction of crude petroleum and natural gas				
132.1	Μεταλλεία βωξίτη—Mining of bauxite				
132.2	Μεταλλεία χρωμίτη—Mining of chromite				
132.3	Μεταλλεία μεταλλευμάτων νικελίου—Mining of nickel ores	23	810	24.651	111.689
132.9	Λοιπά μεταλλεία μη σιδηρούχων μεταλλευμάτων—Other mining of non-ferrous ores				
141.1	Λατομεία μαρμάρων και λοιπών λίθων για οικοδομικές χρήσεις—Quarrying of marbles and other stones for construction	279	1.326	19.447	103.494
141.2	Εξόρυξη ασβεστόλιθου, γύψου και κιμωλίας—Quarrying of limestone, gypsum and chalk	14	138	2.947	14.179
141.3	Εξόρυξη σχιστόλιθου—Quarrying of slate	39	41	367	3.031
142.1	Λατομεία σκύρων και άμμου. Εξόρυξη ή επιφανειακή λήψη άμμου—Operation of gravel and sand pits. Extraction or surface receipt of sand	310	2.688	47.857	348.297
142.2	Εξόρυξη αργίλου και καολίνη—Mining of clay and kaolin	16	380	14.602	60.178
143.0	Εξόρυξη ορυκτών για τη χημική βιομηχανία και τη βιομηχανία λιπασμάτων—Mining of chemical and fertilizer minerals				
145.1	Μεταλλεία λευκόλιθου—Quarrying of magnesite				
145.2	Μεταλλεία αμιάντου—Quarrying of asbestos	24	680	14.376	69.133
145.4	Λατομεία περλίτη—Quarrying of perlite				
145.5	Λατομεία κίσησης και θηραϊκής γης—Quarrying of pumice stone and pozzolana				
145.9	Λοιπά ορυχεία και λατομεία—Other mining and quarrying n.e.c.				
144.0	Παράγωγή αλατιού—Production of salt	20	436	8.092	32.474
	<b>Σύνολο—Total</b>	<b>—</b>	<b>—</b>	<b>—</b>	<b>—</b>
112.0	Βοηθητικές δραστηριότητες συναφείς με την άντληση πετρελαίου και φυσικού αερίου με εξαίρεση τις μελέτες—Service activities incidental to oil and natural gas extraction, excluding surveying				

Πίνακας—Table IX: 1. Συνέχεια—Continued

Αμοιβή εργασίας και αξία παραγωγής σε χιλιάδες ευρώ		Remuneration and production value in thousand euro			
Κωδικός Code	Κλάδος Branch	Αριθμός καταστημάτων (2) Number of establishments	Αριθμός απασχολούμενων με αμοιβή Number of remunerated employees	Ετήσια αμοιβή εργασίας Annual labour remuneration	Ακαθάριστη αξία παραγωγής (3) Gross production value
<b>Έτος—2005—Year</b>					
	<b>Σύνολο<sup>(1)</sup>—Total<sup>(1)</sup></b>	<b>717</b>	<b>12.711</b>	<b>392.811</b>	<b>1.539.371</b>
102.1	Εξόρυξη λιγνίτη—Mining of lignite . . . .				
102.2	Συσσωμάτωση λιγνίτη—Agglomeration of lignite . . . . .				
111.0	Άντληση αργού πετρελαίου και φυσικού αερίου—Extraction of crude petroleum and natural gas . . . . .	8	6.646	260.844	794.079
132.1	Μεταλλεία βοξίτη—Mining of bauxite . .				
132.2	Μεταλλεία χρωμίτη—Mining of chromite				
132.3	Μεταλλεία μεταλλευμάτων νικελίου— Mining of nickel ores . . . . .	21	755	23.403	130.031
132.9	Λοιπά μεταλλεία μη σιδηρούχων μεταλ- λευμάτων—Other mining of non- ferrous ores . . . . .				
141.1	Λατομεία μαρμάρων και λοιπών λίθων για οικοδομικές χρήσεις—Quarrying of marbles and other stones for construction . . . . .	276	1.092	17.079	98.244
141.2	Εξόρυξη ασβεστόλιθου, γύψου και κιμω- λίας—Quarrying of limestone, gypsum and chalk . . . . .	13	135	2.986	14.209
141.3	Εξόρυξη σχιστόλιθου—Quarrying of slate	37	43	453	5.693
142.1	Λατομεία σκύρων και άμμου. Εξόρυξη ή επιφανειακή λήψη άμμου—Operation of gravel and sand pits. Extraction or surface receipt of sand . . . . .	303	2.597	48.121	329.006
142.2	Εξόρυξη αργίλου και καολίνη—Mining of clay and kaolin . . . . .	14	387	16.765	61.097
143.0	Εξόρυξη ορυκτών για τη χημική βιομηχα- νία και τη βιομηχανία λιπασμάτων— Mining of chemical and fertilizer minerals . . . . .				
145.1	Μεταλλεία λευκόλιθου—Quarrying of magnesite . . . . .				
145.2	Μεταλλεία αμιάντου—Quarrying of asbestos . . . . .	25	641	15.110	73.927
145.4	Λατομεία περλίτη—Quarrying of perlite .				
145.5	Λατομεία κίσησης και θηραϊκής γης— Quarrying of pumice stone and poz- zuolana . . . . .				
145.9	Λοιπά ορυχεία και λατομεία—Other mining and quarrying n.e.c. . . . .				
144.0	Παραγωγή αλατιού—Production of salt .	20	415	8.050	33.085
	<b>Σύνολο—Total</b>	<b>—</b>	<b>.</b>	<b>.</b>	<b>.</b>
112.0	Βοηθητικές δραστηριότητες συναφείς με την άντληση πετρελαίου και φυσικού αερίου με εξαίρεση τις μελέτες— Service activities incidental to oil and natural gas extraction, excluding surveying	—	.	.	.

(1) Δεν περιλαμβάνεται ο κλάδος 145.3 (Σμυριδοορυχεία), γιατί δεν υπάρχουν πλήρη στοιχεία εκμετάλλευσής του.

(2) Στον αριθμό περιλαμβάνονται και τα ορυχεία που αδρανούν μέχρι και δύο έτη.

(3) Στην ακαθάριστη αξία παραγωγής κάθε κλάδου περιλαμβάνεται η αξία των μη διατεθέντων προς εμπλουτισμό ή επεξεργασία προϊόντων σε φυσική κατάσταση, καθώς και η αξία των προϊόντων εμπλουτισμού, επεξεργασίας ή χαμινείας.

(1) Excluding branch 145.3 (Emerald mines), due to inadequate data available.

(2) Including mines lying idle up to two years.

(3) Gross production value of each branch includes value of crude products not disposed for further processing or concentration, as well as value of products obtained through a secondary activity of the branch.

**IX: 2. Εξέλιξη του δείκτη<sup>(1)</sup> παραγωγής ορυχείων: 2002 – 2007**

**Evolution of the mining production index<sup>(1)</sup>: 2002 – 2007**

2000 = 100,0

Κωδικός (2) Code	Κλάδος—Branch	2002	2003	2004	2005	2006	2007
<b>10 – 14</b>	<b>Σύνολο—Total</b> . . . . .	<b>112,4</b>	<b>106,5</b>	<b>106,8</b>	<b>100,2</b>	<b>98,0</b>	<b>97,1</b>
10	Εξόρυξης άνθρακα και λιγνίτη—Mining of coal and lignite . . . . .	111,3	107,4	109,1	105,1	98,8	99,4
11	Άντλησης αργού πετρελαίου και φυσικού αερίου—Extraction of crude petroleum and natural gas . . . . .	68,7	51,9	53,4	37,6	34,9	28,5
13	Εξόρυξης μεταλλούχων μεταλλευμάτων—Mining of metal ores . . . . .	136,5	105,5	102,8	107,6	89,8	86,7
14	Άλλων εξορυκτικών και λατομικών δραστηριοτήτων—Other mining and quarrying activities . . . . .	112,4	113,5	112,7	100,2	108,9	107,6

**Σημείωση:** Ο γενικός δείκτης παραγωγής ορυχείων, μεταποίησης, ηλεκτρισμού – φυσικού αερίου – νερού δίνεται στον πίνακα XI: 4.

(1) Οι ετήσιοι δείκτες αντιπροσωπεύουν το μέσο όρο των αντίστοιχων μηνιαίων δεικτών μετά τη διόρθωση αυτών, λόγω του άνισου αριθμού των εργάσιμων ημερών κατά μήνα. Για να υπάρξει συγκρισιμότητα γίνεται διόρθωση των αρχικών δεικτών σε δείκτες ίσης χρονικής διάρκειας με ειδικούς συντελεστές διόρθωσης, οι οποίοι είναι διαφορετικοί κατά μήνα και κατά κατηγορία καταστήματος.

(2) Βάσει της Στατιστικής Ταξινόμησης των κλάδων Οικονομικής Δραστηριότητας 1991.

**Note:** The general index of mining, manufacturing, electricity – natural gas – water production is given in table XI: 4.

(1) The annual indices represent the average of the corresponding monthly indices after the latter were adjusted due to the unequal number of working days in each month. For reasons of comparability the initial indices are corrected to indices of equal time period using special correction coefficients, which differ by month and by category of establishment.

(2) According to the Standard Industrial Classification of Economic Activities 1991.

**IX: 3. Μηνιαίος δείκτης παραγωγής ορυχείων: 2006 και 2007**

**Monthly index of mining production: 2006 and 2007**

2000 = 100,0

Κλάδος Branch	Συντελεστ. στάθμισης Weight coefficient	2006	Ιαν. Jan.	Φεβρ. Feb.	Μάρτ. March	Απρ. Apr.	Μάιος May	Ιούν. June	Ιουλ. July	Αύγ. Aug.	Σεπτ. Sept.	Οκτ. Oct.	Νοέμβρ. Nov.	Δεκ. Dec.
<b>Σύνολο—Total</b> . . . . .	<b>100,0</b>	<b>98,0</b>	<b>83,1</b>	<b>90,1</b>	<b>93,3</b>	<b>88,0</b>	<b>110,7</b>	<b>107,4</b>	<b>115,9</b>	<b>96,3</b>	<b>112,3</b>	<b>100,2</b>	<b>95,7</b>	<b>82,7</b>
Εξόρυξης άνθρακα και λιγνίτη—Mining of coal and lignite . . . . .	48,3	98,8	93,6	102,9	97,7	89,6	110,4	103,2	117,3	97,0	101,7	95,7	94,3	82,1
Άντλησης αργού πετρελαίου και φυσικού αερίου—Extraction of crude petroleum and natural gas . . . . .	5,2	34,9	33,4	31,5	32,2	33,3	16,7	31,9	51,1	43,4	37,5	38,5	36,2	33,0
Εξόρυξης μεταλλούχων μεταλλευμάτων—Mining of metal ores . . . . .	11,5	89,8	70,5	88,0	91,4	72,8	96,6	95,4	93,9	99,1	102,1	92,4	97,4	78,2
Άλλων εξορυκτικών και λατομικών δραστηριοτήτων—Other mining and quarrying activities . . . . .	35,1	108,9	80,2	81,9	96,9	98,9	129,6	128,4	130,9	102,3	141,4	118,0	105,8	92,4

(συνέχεια του πίνακα IX: 3—table IX: 3 continued)

Κλάδος Branch	Συντελεστ. στάθμισης Weight coefficient	2007	Ιαν. Jan.	Φεβρ. Feb.	Μάρτ. March	Απρ. Apr.	Μάιος May	Ιούν. June	Ιουλ. July	Αύγ. Aug.	Σεπτ. Sept.	Οκτ. Oct.	Νοέμβρ. Nov.	Δεκ. Dec.
<b>Σύνολο—Total</b> . . . . .	<b>100,0</b>	<b>97,1</b>	<b>92,6</b>	<b>96,3</b>	<b>97,2</b>	<b>94,0</b>	<b>95,4</b>	<b>102,1</b>	<b>107,0</b>	<b>92,0</b>	<b>114,9</b>	<b>97,8</b>	<b>91,4</b>	<b>85,0</b>
Εξόρυξης άνθρακα και λιγνίτη—Mining of coal and lignite . . . . .	48,3	99,4	101,1	99,7	99,3	99,5	88,8	104,1	110,3	99,8	112,3	92,7	87,7	97,7
Άντλησης αργού πετρελαίου και φυσικού αερίου—Extraction of crude petroleum and natural gas . . . . .	5,2	28,5	32,7	32,0	30,4	28,8	29,7	27,4	28,9	27,9	26,7	25,9	24,6	27,4
Εξόρυξης μεταλλούχων μεταλλευμάτων—Mining of metal ores . . . . .	11,5	86,7	88,5	90,6	98,4	91,1	91,4	84,8	70,2	78,5	84,1	89,7	105,5	68,0
Άλλων εξορυκτικών και λατομικών δραστηριοτήτων—Other mining and quarrying activities . . . . .	35,1	107,6	91,1	103,0	103,9	97,2	115,5	116,1	126,0	95,0	141,7	118,2	101,9	81,6

**IX: 4. Παραγωγή λατομικών προϊόντων: 1998 – 2005**  
**Production of quarrying products: 1998 – 2005**

Σε τόνους

In tons

Είδος λατομικού προϊόντος	1998	1999	2000	2001	2002	2003	2004	2005	Kind of quarrying product
Θηραϊκή γη .....	680.554	705.002	935.055	1.289.068	1.299.334	931.304	1.258.458	1.458.859	Pozzuolana
Κίσηρη <sup>(1)</sup> .....	1.357.046	1.361.538	1.310.769	1.233.846	1.246.154	1.373.846	1.284.615	1.310.769	Pumice stone <sup>(1)</sup>
Μάρμαρα <sup>(1)</sup> .....	212.382	274.522	243.898	243.912	278.865	276.200	276.919	227.194	Marbles <sup>(1)</sup>
Γυψόλιθος .....	757.766	741.253	658.345	667.162	715.040	734.854	766.650	755.641	Gypsum
Καολίνης, ακατέργαστος .	41.821	40.192	37.415	30.581	31.273	27.420	25.382	7.711	Kaoline, crude
Καολίνης, κατεργασμένος	—	—	—	—	—	—	—	—	Kaoline, processed
Μπεντονίτης, ακατέργαστος	143.248	143.952	475.479	110.808	97.757	45.507	38.762	48.976	Bentonite, crude
Μπεντονίτης, κατεργασμέ- νος, ξηρός	712.257	765.808	864.327	834.639	864.113	937.996	941.271	910.192	Bentonite, processed, dry
Μπεντονίτης, τριμμένος .	16.095	15.629	17.630	26.297	34.365	10.835	8.606	4.120	Bentonite, ground
Περγλίτης, αμοσκίνιστος ..	72.730	51.393	224.821	143.623	142.834	102.145	124.034	128.370	Perlite, unsifted
Περγλίτης, κοσκινισμένος .	585.754	672.369	646.017	449.140	515.716	753.858	717.783	746.408	Perlite, sifted

(1) Σε μ<sup>3</sup>.(1) In m<sup>3</sup>.

## X. ΜΕΤΑΠΟΙΗΣΗ—MANUFACTURING

### A' ΕΤΗΣΙΕΣ ΕΡΕΥΝΕΣ ΣΤΗ ΜΕΤΑΠΟΙΗΣΗ

Οι έρευνες στη μεταποιητική βιομηχανία που διενεργούνται κάθε έτος από τη Γ.Γ.ΕΣΥΕ αποσκοπούν στη συγκέντρωση στατιστικών στοιχείων για την εκτίμηση ορισμένων βασικών χαρακτηριστικών της δραστηριότητας της ελληνικής μεταποιητικής βιομηχανίας.

Διευκρινίσεις σχετικά με τις έννοιες που χρησιμοποιούνται στους πίνακες 1 – 6 δίνονται κατωτέρω.

Ως ερευνητέα στατιστική μονάδα λαμβάνεται το κατάστημα.

Κατάστημα θεωρείται η οικονομική μονάδα που είναι εγκατεστημένη σε έναν ορισμένο χώρο, στον οποίο ένα ή περισσότερα πρόσωπα, υπό ενιαία διοίκηση, απασχολούνται κυρίως με την εξόρυξη, την παραγωγή, επισκευή ή συναρμολόγηση αγαθών ή με βοηθητικές εργασίες των δραστηριοτήτων αυτών. Δεν έχουν απογραφεί τα εργαστήρια τα οποία ήταν μέσα σε κατοικίες, εφόσον δεν ήταν γνωστά στην περιοχή ως βιοτεχνίες και ο χώρος εργασίας χρησιμοποιούταν παράλληλα και για κατοίκηση (οικοτεχνία).

Η κατά μέγεθος κατάταξη των καταστημάτων έγινε με βάση τη μέση ετήσια απασχόληση. Τα καταστήματα που απασχολούν κατά μέσο όρο δέκα (10) άτομα και άνω αποτελούν τη Μεγάλη Μεταποιητική Βιομηχανία.

Η αμοιβή εργασίας περιλαμβάνει, εκτός από τους μισθούς ή τα ημερομίσθια, και τις υπερωρίες, τα δώρα, την αξία των παροχών σε είδος, τις αποδοχές των ημερών άδειας, τα επιδόματα και τις αποζημιώσεις λόγω απόλυσης. Οι αμοιβές αυτές υπολογίζονται πριν από τις κρατήσεις, δηλ. περιλαμβάνονται σε αυτές οι κάθε είδους εισφορές των εργαζομένων στο ΙΚΑ κλπ. Η εισφορά του εργοδότη δεν περιλαμβάνεται.

Η ακαθάριστη αξία παραγωγής περιλαμβάνει την αξία των παραχθέντων προϊόντων, που εκτιμώνται σε τιμές πώλησης στο εργοστάσιο, και είναι απαλλαγμένη από τους φόρους κατανάλωσης και το χαρτόσημο. Περιλαμβάνει, επίσης, τα έσοδα που πραγματοποιήθηκαν από την παραγωγή προϊόντων για λογαριασμό τρίτων, τα έσοδα από επισκευές και τα λοιπά οργανικά έσοδα.

Στις αναλώσεις περιλαμβάνεται η αξία των πρώτων και βοηθητικών υλών, των υλικών συσκευασίας, των καυσίμων, και γενικά κάθε υλικού που αναλώθηκε στην επιχείρηση για την παραγωγή, καθώς και η αξία των υπηρεσιών που αγοράστηκαν από τον ίδιο τομέα της οικονομίας.

Η προστιθέμενη αξία προκύπτει από τη διαφορά των μεγεθών της ακαθάριστης αξίας παραγωγής και των αναλώσεων.

Στις ακαθάριστες επενδύσεις περιλαμβάνονται οι δαπάνες που αναφέρονται στα στοιχεία πάγιου κεφαλαίου. Αυτές διακρίνονται σε δύο κατηγορίες:

α) Σε αυτές που προέρχονται από αγορές καινούριων και μεταχειρισμένων από το εξωτερικό, καθώς και από ιδιοκατασκευές.

β) Σε αυτές που προέρχονται από αγορές μεταχειρισμένων από το εσωτερικό.

### A. ANNUAL SURVEYS ON MANUFACTURING

The main purpose of the annual industrial surveys conducted by the NSSG is to collect data for estimating certain basic characteristics of the greek industrial activity.

Certain clarifications are given below and they concern the concepts used in the tables 1 – 6.

The establishment constitutes the surveyed unit.

Establishment is a location in which one or more persons, being under single management, are permanently engaged in the production, repairing or assembling of goods, or in auxiliary activities other than the main ones. Workshops which were not known in the territory as handicrafts and their space intended for work was not separated from the living quarters, have not been surveyed – i.e. cottage industry has been excluded.

The classification of the establishments by size was based on the average annual employment. Establishments employing ten (10) persons and over on the average constitute the Large-scale Manufacturing Industry.

Labour remuneration includes salaries, wages, overtime work, bonuses, value of receipts in kind, receipts of regular leave, allowances and dismissal compensations. Payments are calculated prior to any deduction, thus including all kinds of workers' contributions to the Social Insurance Organization (IKA) and other insurance agencies. Employer's contribution is not included herein.

Gross production value includes the value of products estimated at sale prices in the factory, while it is free of consumption taxes and tax stamp. It also includes receipts from items produced on contract work, receipts from repairs and other organizational receipts.

Consumption includes the value of raw, auxiliary and packing materials, fuel and generally the value of any material consumed by the enterprise for the sake of production, as well as the value services purchased by the same branch of economy.

Value added derives from the difference of gross production value and consumption.

Gross asset formation includes expenditures referring to fixed capital items. Such expenditures are distinguished into:

a) Expenditures for purchases of new items, including purchases of used items from abroad, as well as expenditures for own-use constructions.

b) Expenditures for purchases of used items at home.

**Β' ΔΕΙΚΤΗΣ ΠΑΡΑΓΩΓΗΣ ΜΕΤΑΠΟΙΗΣΗΣ**

Ο μηνιαίος δείκτης παραγωγής της μεταποιητικής βιομηχανίας, που καταρτίζεται από τη Γ.Γ.ΕΣΥΕ, απεικονίζει τη μεταβολή της προστιθέμενης αξίας της παραγωγής όλων των κλάδων της μεταποιητικής βιομηχανίας, η οποία εκτιμάται σε σταθερές τιμές έτους 2000, σε σύγκριση με την αντίστοιχη μέση μηνιαία αξία παραγωγής κατά το έτος αυτό, το οποίο λαμβάνεται ως έτος βάσης.

Ο δείκτης υπολογίζεται με βάση τα στοιχεία παραγωγής 2.441, περίπου, εργοστασίων, τα οποία έχουν επιλεγεί κατά κλάδους με κριτήριο το μέγεθός τους (μέση ετήσια απασχόληση 10 άτομα και άνω), κατά το 2000. Η προστιθέμενη αξία της παραγωγής των εργοστασίων αυτών κάλυπτε, κατά το έτος βάσης, πάνω από το 75% της προστιθέμενης αξίας της ελληνικής μεταποιητικής βιομηχανίας με μέση ετήσια απασχόληση πάνω από 10 άτομα.

Για κάθε κλάδο (τετραψήφιο) ή ομάδα ομοειδών κλάδων της Στατιστικής Ταξινόμησης των Κλάδων Οικονομικής Δραστηριότητας του 1991 υπολογίζεται ειδικός δείκτης παραγωγής και από τους ειδικούς αυτούς δείκτες, με κατάλληλη στάθμιση, συνθέτονται οι δείκτες των κλάσεων (διψήφιοι) και, στη συνέχεια, ο γενικός δείκτης.

Επιπλέον, με βάση τους ανωτέρω δείκτες καταρτίζονται οι δείκτες παραγωγής των ομάδων Οικονομικών δραστηριοτήτων, Ενέργειας – Ενδιάμεσων αγαθών – Κεφαλαιουχικών αγαθών – Διαρκών και μη διαρκών καταναλωτικών αγαθών.

Λεπτομερέστερα στοιχεία για την κατάρτιση του δείκτη περιλαμβάνονται σε ενημερωτικό σημείωμα στο Τμήμα Δεικτών Παραγωγής της Γ.Γ.ΕΣΥΕ.

**B. MANUFACTURING PRODUCTION INDEX**

The monthly index of manufacturing production, compiled by the NSSG, shows changes in production value added of branches of manufacturing industry, estimated at constant prices of the year 2000, in comparison with the corresponding average monthly production value for the said year, which is taken as base year.

The index is computed on the basis of production data collected for about 2.441 factories, selected by branch according to their size (average annual employment of 10 persons and over) in 2000. During the base year the production value added of these factories covered over 75% of the value added created by the manufacturing industry (average annual employment of 10 persons and over).

For each four-digit branch or for a group of branches of the 1991 Standard Industrial Classification of Economic Activities special production indices are compiled. On the basis of them, the indices of the two-digit branches and, furtheron, the general index are compiled.

Furthermore, indices for the Economic activities, Energy – Intermediate goods – Capital goods – Durable and non-durable consumption goods are also compiled on the basis of the above indices.

For more detailed data on the compilation of the index one should refer to the informative note of the NSSG's Production Indices Section.



**Χ: 1. Αριθμός καταστημάτων με απασχόληση 20 άτομα και άνω, μέση ετήσια απασχόληση αμειβομένων και ετήσια αμοιβή εργασίας, κατά κλάδο μεταποίησης. Σύνολο Χώρας: 2005**  
**Number of establishments employing 20 persons and over, average annual employment of salaried persons and annual labour remuneration, by manufacturing branch. Greece, total: 2005**

Κωδικός	Κλάδος	Αριθμός καταστημάτων Number of establishments	Μέση ετήσια απασχόληση αμειβομένων Average annual employment of salaried persons	Ετήσια αμοιβή εργασίας (χιλιάδες ευρώ) Annual labour remuneration (thousand euro)	Branch	Code
<b>15 – 37</b>	<b>Σύνολο .....</b>	<b>2.108</b>	<b>189.000</b>	<b>4.146.367</b>	<b>Total</b>	<b>15 – 37</b>
15	Τροφίμων και ποτών .....	449	46.763	943.033	Food products and beverages	15
16	Καπνού .....	8	2.005	66.788	Tobacco	16
17	Κλωστοϋφαντουργικών υλών ...	114	10.362	176.617	Textiles	17
18	Ειδών ενδυμασίας, κατεργασίας και βαφής γουναρικών	143	8.271	126.890	Wearing apparel; dressing and dyeing of fur	18
19	Κατεργασίας δέρματος και κατασκευής υποδημάτων	34	1.907	30.681	Tanning and dressing of leather; manufacture of footwear	19
20	Ξύλου και προϊόντων ξύλου και φελλού	42	3.060	53.115	Wood and wood and cork products	20
21	Χαρτοπολτού και χαρτιού .....	71	5.592	114.493	Pulp and paper	21
22	Εκτυπώσεων και εκδόσεων .....	144	13.043	302.961	Printing and publishing	22
23	Προϊόντων πετρελαίου, κωκ και πυρηνικών προϊόντων	7	3.204	189.422	Coke, refined petroleum products and nuclear fuel	23
24	Χημικών προϊόντων .....	154	14.090	351.734	Chemicals	24
25	Προϊόντων ελαστικού και πλαστικών υλών	124	8.157	144.919	Rubber and plastic products	25
26	Προϊόντων από μη μεταλλικά ορυκτά	220	13.932	340.097	Non-metallic mineral products	26
27	Βασικών μετάλλων .....	69	11.450	284.939	Basic metal industries	27
28	Μεταλλικών προϊόντων, εκτός μηχανημάτων	161	10.539	193.379	Metal products, except machinery	28
29	Μηχανημάτων και ειδών εξοπλισμού, μ.α.κ.	112	9.049	203.568	Machinery and equipment, n.e.c.	29
30	Μηχανών γραφείου και ηλεκτρονικών υπολογιστών	—	—	—	Office machinery and computers	30
31	Ηλεκτρικών μηχανών και συσκευών, μ.α.κ.	56	4.561	89.128	Electrical machinery and apparatus, n.e.c.	31
32	Εξοπλισμού και συσκευών ραδιοφωνίας, τηλεόρασης και επικοινωνιών	10	3.871	98.430	Radio, television and communication equipment and apparatus	32
33	Ιατρικών οργάνων, οργάνων ακριβείας, οπτικών κλπ.	9	876	17.538	Medical, precision and optical instruments, etc.	33
34	Αυτοκινήτων, ρυμουλκούμενων οχημάτων κλπ.	23	1.754	34.584	Motor vehicles, trailers, etc.	34
35	Λοιπού εξοπλισμού μεταφορών .	49	11.120	301.974	Other transport equipment	35
36	Επίπλων και λοιπών βιομηχανιών, μ.α.κ.	109	5.394	82.076	Furniture and manufacturing, n.e.c.	36
37	Ανακύκλωσης .....				Recycling	37



**Χ: 2. Συνοπτικά στοιχεία οικονομικών μεγεθών συναφών προς τη μεταποιητική δραστηριότητα.  
Μεγάλη μεταποιητική βιομηχανία. Σύνολο Χώρας: 2004 και 2005**

Αξία σε χιλιάδες ευρώ

Οικονομικά μεγέθη	Μεγάλη μεταποιητική βιομηχανία—				
	Σύνολο—Total		Καταστήματα με απασχόληση—		
			50 άτομα και άνω persons and over		άτομα 30 – 49 persons
	2004	2005	2004	2005	2004
1. Αριθμός καταστημάτων . . . . .	3.449	3.376	977	929	611
2. Αριθμός εργαζόμενων επιχειρηματιών και μη αμειβόμενων μελών των οικογε- νειών τους	1.488	1.471	68	58	164
3. Αριθμός αμειβόμενου προσωπικού . . . .	212.575	204.819	159.435	152.439	23.133
α) Μισθωτοί . . . . .	111.476	109.050	88.219	85.587	10.772
β) Ημερομίσθιοι . . . . .	101.099	95.769	71.216	66.852	12.361
4. Ετήσια αμοιβή εργασίας . . . . .	4.284.867	4.380.544	3.474.589	3.543.147	371.792
α) Αμοιβή μισθωτών . . . . .	2.871.767	2.972.735	2.426.865	2.506.147	215.505
β) Αμοιβή ημερομισθίων . . . . .	1.413.101	1.407.808	1.047.725	1.036.999	156.287
5. Ακαθάριστη αξία παραγωγής . . . . .	31.360.718	33.603.362	26.720.062	28.973.046	2.199.684
6. Σύνολο ανάλωσης . . . . .	19.785.375	22.129.187	16.898.503	19.252.362	1.371.245
7. Προστιθέμενη αξία . . . . .	11.575.343	11.474.175	9.821.559	9.720.684	828.439



**Summary data on economic magnitudes of the manufacturing activity.  
Large-scale manufacturing industry. Greece, total: 2004 and 2005**

*Value in thousand euro*

Large-scale manufacturing industry					Economic magnitudes
Establishments employing :					
άτομα 30 – 49 persons	άτομα 20 – 29 persons		άτομα 10 – 19 persons		
2005	2004	2005	2004	2005	
600	600	579	1.261	1.268	1. Number of establishments
157	295	259	961	997	2. Working proprietors and non-paid family members
22.946	14.149	13.615	15.858	15.819	3. Remunerated personnel
10.709	5.755	6.004	6.730	6.750	a) Salaried employees
12.237	8.394	7.611	9.128	9.069	b) Wage earners
387.242	215.056	215.979	223.430	234.176	4. Annual labour remuneration
224.549	111.191	117.806	118.206	124.233	a) Salaries
162.693	103.865	98.173	105.224	109.943	b) Wages
2.200.928	1.182.465	1.136.201	1.258.507	1.293.187	5. Gross production value
1.345.410	716.272	704.348	799.355	827.067	6. Total consumption
855.518	466.193	431.853	459.152	466.120	7. Value added



**Χ: 3. Βασικά οικονομικά μεγέθη, συναφή προς την απασχόληση, τις αμοιβές των απασχολουμένων και την παραγωγή, κατά κλάδο μεταποίησης. Μεγάλη μεταποιητική βιομηχανία. Σύνολο Χώρας: 2005**

Αξία σε χιλιάδες ευρώ

Κωδικός	Κλάδος	Αριθμός καταστημάτων Number of establishments	Μέση ετήσια απασχόληση—Average annual employment				
			Σύνολο Total	Επιχειρηματίες και μη αμειβόμενα μέλη των οικογενειών τους Working proprietors and non-paid family members	Αμειβόμενοι—Remunerated		
					Σύνολο Total	Μισθωτοί Salaried employees	Ημερομίσθιοι Wage-earners
<b>15 – 37</b>	<b>Σύνολο</b> .....	<b>3.376</b>	<b>206.793</b>	<b>1.471</b>	<b>204.819</b>	<b>109.050</b>	<b>95.769</b>
15	Τροφίμων και ποτών .....	686	50.092	228	49.709	26.488	23.221
16	Καπνού .....	9	2.017	—	2.017	1.653	364
17	Κλωστοϋφαντουργικών υλών ...	201	11.531	79	11.438	3.237	8.201
18	Ειδών ενδυμασίας: κατεργασίας και βαφής γυναικικών	260	9.912	207	9.671	3.629	6.042
19	Κατεργασίας δέρματος και κατασκευής υποδημάτων	68	2.373	79	2.292	719	1.573
20	Ξύλου και προϊόντων ξύλου και φελλού	102	3.843	69	3.768	1.444	2.324
21	Χαρτοπολτού και χαρτιού .....	92	5.886	32	5.852	3.074	2.778
22	Εκτυπώσεις και εκδόσεων .....	192	13.751	90	13.646	10.883	2.763
23	Προϊόντων πετρελαίου, κωκ και πυρηνικών προϊόντων	10	3.246	—	3.246	3.228	18
24	Χημικών προϊόντων .....	228	15.082	9	15.054	10.390	4.664
25	Προϊόντων ελαστικού και πλαστικών υλών	190	9.060	57	8.990	3.161	5.829
26	Προϊόντων από μη μεταλλικά ορυκτά	359	15.867	101	15.758	10.100	5.658
27	Βασικών μετάλλων .....	93	11.785	7	11.774	5.523	6.251
28	Μεταλλικών προϊόντων, εκτός μηχανημάτων	252	11.840	103	11.705	4.285	7.420
29	Μηχανημάτων και ειδών εξοπλισμού, μ.α.κ.	211	10.494	103	10.278	4.735	5.543
30	Μηχανών γραφείου και ηλεκτρονικών υπολογιστών	3	67	2	65	30	35
31	Ηλεκτρικών μηχανών και συσκευών, μ.α.κ.	85	4.961	20	4.932	2.047	2.885
32	Εξοπλισμού και συσκευών ραδιοφωνίας, τηλεόρασης και επικοινωνιών	13	3.928	2	3.911	3.437	474
33	Ιατρικών οργάνων, οργάνων ακριβείας, οπτικών κλπ.	15	963	6	955	439	516
34	Αυτοκινήτων, ρυμουλκούμενων οχημάτων κλπ.	32	1.887	28	1.850	1.298	552
35	Λοιπού εξοπλισμού μεταφορών .	71	11.466	19	11.403	7.325	4.078
36	Επίπλων και λοιπών βιομηχανιών, μ.α.κ.	204	6.742	230	6.505	1.925	4.580
37	Ανακύκλωσης .....	(1)	(1)	(1)	(1)	(1)	(1)

(1) Τα στοιχεία του κλάδου 37 περιλαμβάνονται στον κλάδο 30.

**Basic economic magnitudes relating to employment, labour remuneration  
and industrial production, by manufacturing branch.  
Large-scale manufacturing industry. Greece, total: 2005**

*Value in thousand euro*

Ετήσια αμοιβή εργασίας—Annual labour remuneration			Ακαθάριστη αξία παραγωγής Gross production value	Προστιθέμενη αξία Value added	Branch	Code
Σύνολο Total	Μισθοί Salaries	Ημερομίσθια Wages				
<b>4.380.542</b>	<b>2.972.734</b>	<b>1.407.808</b>	<b>33.603.362</b>	<b>11.474.174</b>	<b>Total</b>	<b>15 – 37</b>
989.012	680.920	308.092	6.924.305	2.896.366	Food products and beverages	15
67.141	59.417	7.724	456.222	264.711	Tobacco	16
190.213	73.411	116.802	909.116	379.802	Textiles	17
142.903	61.832	81.071	786.409	335.362	Wearing apparel; dressing and dyeing of fur	18
35.151	12.231	22.920	155.826	73.757	Tanning and dressing of leather; manufacture of footwear	19
61.327	31.207	30.120	345.071	108.468	Wood and wood and cork products	20
118.899	75.689	43.211	668.003	261.973	Pulp and paper	21
312.398	268.003	44.396	1.269.949	698.234	Printing and publishing	22
190.548	190.282	266	7.389.887	972.853	Coke, refined petroleum products and nuclear fuel	23
370.918	303.508	67.410	2.365.726	902.877	Chemicals	24
157.246	72.926	84.320	975.300	398.440	Rubber and plastic products	25
373.548	285.000	88.548	2.348.848	1.059.827	Non-metallic mineral products	26
290.201	176.304	113.897	4.058.637	909.663	Basic metal industries	27
209.049	102.347	106.702	1.232.834	497.242	Metal products, except machinery	28
220.888	128.678	92.210	883.663	375.308	Machinery and equipment, n.e.c.	29
695	390	305	10.281	2.662	Office machinery and computers	30
95.078	51.885	43.193	754.781	205.772	Electrical machinery and appa- ratus, n.e.c.	31
99.043	91.382	7.661	390.298	231.959	Radio, television and com- munication equipment and apparatus	32
18.495	10.119	8.376	94.617	33.956	Medical, precision and optical instruments, etc.	33
35.776	28.310	7.466	173.536	69.877	Motor vehicles, trailers, etc.	34
306.164	232.073	74.091	1.005.388	589.931	Other transport equipment	35
95.847	36.822	59.025	404.664	205.137	Furniture and manufacturing, n.e.c.	36
(1)	(1)	(1)	(1)	(1)	Recycling	37

**X: 4. Αριθμός καταστημάτων και ακαθάριστες επενδύσεις, κατά κλάδο μεταποίησης. Μεγάλη μεταποιητική βιομηχανία. Σύνολο Χώρας: 2005**

ΑΓΟΡΕΣ ΚΑΙΝΟΥΡΙΩΝ<sup>(1)</sup> ΚΑΙ ΙΔΙΟΚΑΤΑΣΚΕΥΕΣ

Αξία σε χιλιάδες ευρώ

Κωδικός	Κλάδος	Αριθμός καταστημάτων Number of establishments	Μηχανήματα και λοιπός μηχανικός εξοπλισμός Machinery and other mechanical equipment	Κτίρια και τεχνικά έργα Buildings and technical works	Μεταφορικά μέσα Transport means
<b>15 – 37</b>	<b>Σύνολο</b> .....	<b>3.376</b>	<b>973.126</b>	<b>370.016</b>	<b>59.152</b>
15	Τροφίμων και ποτών .....	686	173.959	72.464	12.407
16	Καπνού .....	9	24.689	962	141
17	Κλωστοϋφαντουργικών υλών . . . .	201	26.340	9.556	1.495
18	Ειδών ενδυμασίας, κατεργασίας και βαφής γουναρικών	260	2.971	11.672	1.784
19	Κατεργασίας δέρματος και κατασκευής υποδημάτων	68	1.954	8.470	259
20	Ξύλου και προϊόντων ξύλου και φελλού	102	4.433	4.265	2.237
21	Χαρτοπολτού και χαρτιού . . . . .	92	14.552	5.514	1.347
22	Εκτυπώσεων και εκδόσεων . . . . .	192	18.447	10.810	1.781
23	Προϊόντων πετρελαίου, κωκ και πυρηνικών προϊόντων	10	345.877	46.630	1.042
24	Χημικών προϊόντων . . . . .	228	59.004	40.409	3.111
25	Προϊόντων ελαστικού και πλαστικών υλών	190	40.614	27.103	1.994
26	Προϊόντων από μη μεταλλικά ορυκτά	359	69.161	27.203	12.260
27	Βασικών μετάλλων . . . . .	93	74.674	17.281	5.090
28	Μεταλλικών προϊόντων, εκτός μηχανημάτων	252	52.075	15.538	2.229
29	Μηχανημάτων και ειδών εξοπλισμού, μ.α.κ.	211	20.542	11.453	2.046
30	Μηχανών γραφείου και ηλεκτρονικών υπολογιστών	3	1.321	364	189
31	Ηλεκτρικών μηχανών και συσκευών, μ.α.κ.	85	17.123	11.522	1.226
32	Εξοπλισμού και συσκευών ραδιοφωνίας, τηλεόρασης και επικοινωνιών	13	3.281	3.064	30
33	Ιατρικών οργάνων, οργάνων ακριβείας, οπτικών κλπ.	15	1.386	519	80
34	Αυτοκινήτων, ρυμουλκούμενων οχημάτων κλπ.	32	1.736	1.251	240
35	Λοιπού εξοπλισμού μεταφορών .	71	12.400	30.350	6.875
36	Επίπλων και λοιπών βιομηχανιών, μ.α.κ.	204	6.587	13.616	1.287
37	Ανακύκλωσης .....	(2)	(2)	(2)	(2)

(1) Περιλαμβάνονται και οι αγορές μεταχειρισμένων από το εξωτερικό.

(2) Τα στοιχεία του κλάδου 37 περιλαμβάνονται στον κλάδο 30.

**Number of establishments and gross investments, by manufacturing branch.  
Large-scale manufacturing industry. Greece, total: 2005**

PURCHASES OF NEW FIXED ASSETS<sup>(1)</sup> AND SELF-CONSTRUCTIONS

*Value in thousand euro*

Έπιπλα και λοιπός εξοπλισμός Furniture and other equipment	Γήπεδα και οικόπεδα Lots and sites	Ασώματες ακινητοποιήσεις και έξοδα πολυετούς απόσβεσης Intangible investments and expenses of many years amortization	Λοιπές επενδύσεις Other investments	Σύνολο Total	Branch	Code
<b>144.664</b>	<b>57.153</b>	<b>153.412</b>	<b>39.465</b>	<b>1.796.987</b>	<b>Total</b>	<b>15 – 37</b>
61.935	14.041	30.937	2.441	368.184	Food products and beverages	15
2.399	—	4.964	307	33.462	Tobacco	16
2.359	1.240	2.382	407	43.779	Textiles	17
5.377	527	7.560	849	30.741	Wearing apparel; dressing and dyeing of fur	18
2.310	151	1.632	360	15.136	Tanning and dressing of leather; manufacture of footwear	19
1.357	2.604	694	211	15.801	Wood and wood and cork products	20
2.368	809	4.153	1.361	30.104	Pulp and paper	21
7.813	4.769	7.051	1.084	51.756	Printing and publishing	22
4.166	571	8.141	17	406.445	Coke, refined petroleum products and nuclear fuel	23
15.829	5.992	21.493	1.195	147.034	Chemicals	24
3.529	4.925	5.390	473	84.028	Rubber and plastic products	25
5.909	4.996	26.830	415	146.774	Non-metallic mineral products	26
4.528	4.276	6.501	6.914	119.264	Basic metal industries	27
4.497	2.457	2.631	679	80.105	Metal products, except machinery	28
4.919	4.016	12.311	1.911	57.198	Machinery and equipment, n.e.c.	29
47	30	45	—	1.996	Office machinery and computers	30
1.919	2.544	2.952	932	38.218	Electrical machinery and apparatus, n.e.c.	31
4.200	—	2.681	18.865	32.121	Radio, television and communication equipment and apparatus	32
1.084	318	405	25	3.817	Medical, precision and optical instruments, etc.	33
669	350	1.721	424	6.390	Motor vehicles, trailers, etc.	34
3.515	785	864	136	54.925	Other transport equipment	35
3.935	1.753	2.076	456	29.710	Furniture and manufacturing, n.e.c.	36
(2)	(2)	(2)	(2)	(2)	Recycling	37

(1) Including also purchases of used items from abroad.

(2) The data on branch 37 are included in branch 30.

**X: 5. Αριθμός καταστημάτων και ακαθάριστες επενδύσεις, κατά κλάδο μεταποίησης.  
Μεγάλη μεταποιητική βιομηχανία. Σύνολο Χώρας: 2005**

**Number of establishments and gross investments, by manufacturing branch.  
Large-scale manufacturing industry. Greece, total: 2005**

ΑΓΟΡΕΣ ΜΕΤΑΧΕΙΡΙΣΜΕΝΩΝ ΑΠΟ ΤΟ ΕΣΩΤΕΡΙΚΟ—HOME PURCHASES OF USED FIXED ASSETS

Αξία σε χιλιάδες ευρώ

Value in thousand euro

Κωδικός	Κλάδος	Αριθμός καταστημάτων Number of establishments	Μηχανήματα και λοιπός μηχανικός εξοπλισμός Machinery and other mechanical equipment	Κτίρια και τεχνικά έργα Buildings and technical works	Μεταφορικά μέσα Transport means	Έπιπλα και λοιπός εξοπλισμός Furniture and other equipment	Σύνολο Total	Branch	Code
<b>15 – 37</b>	<b>Σύνολο . . . . .</b>	<b>3.376</b>	<b>9.414</b>	<b>3.246</b>	<b>2.848</b>	<b>1.315</b>	<b>16.823</b>	<b>Total</b>	<b>15 – 37</b>
15	Τροφίμων και ποτών . . . .	686	5.417	2.390	1.023	1.034	9.864	Food products and beverages	15
16	Καπνού . . . . .	9	—	—	—	—	—	Tobacco	16
17	Κλωστοϋφαντουργικών υλών	201	980	—	37	9	1.026	Textiles	17
18	Ειδών ενδυμασίας: καταγωγασίας και βαφής γουναρικών	260	103	—	140	9	252	Wearing apparel; dressing and dyeing of fur	18
19	Κατεργασίας δέρματος και κατασκευής υποδημάτων	68	2	—	—	—	2	Tanning and dressing of leather; manufacture of footwear	19
20	Ξύλου και προϊόντων ξύλου και φέλλου	102	9	—	52	17	78	Wood and wood and cork products	20
21	Χαρτοπολτού και χαρτιού	92	78	—	19	6	103	Pulp and paper	21
22	Εκτυπώσεων και εκδόσεων	192	508	211	98	3	820	Printing and publishing	22
23	Προϊόντων πετρελαίου, κωκ και πυρηνικών προϊόντων	10	—	—	—	—	—	Coke, refined petroleum products and nuclear fuel	23
24	Χημικών προϊόντων . . . .	228	183	210	357	97	847	Chemicals	24
25	Προϊόντων ελαστικού και πλαστικών υλών	190	11	65	131	1	208	Rubber and plastic products	25
26	Προϊόντων από μη μεταλλικά ορυκτά	359	813	369	698	48	1.928	Non-metallic mineral products	26
27	Βασικών μετάλλων . . . . .	93	45	—	85	—	130	Basic metal industries	27
28	Μεταλλικών προϊόντων, εκτός μηχανημάτων	252	227	—	8	2	237	Metal products, except machinery	28
29	Μηχανημάτων και ειδών εξοπλισμού, μ.α.κ.	211	2	—	39	42	83	Machinery and equipment, n.e.c.	29
30	Μηχανών γραφείου και ηλεκτρονικών υπολογιστών <sup>(1)</sup>	3	—	—	42	—	42	Office machinery and computers <sup>(1)</sup>	30
31	Ηλεκτρικών μηχανών και συσκευών, μ.α.κ.	85	55	—	53	15	123	Electrical machinery and apparatus, n.e.c.	31
32	Εξοπλισμού και συσκευών ραδιοφωνίας, τηλεόρασης και επικοινωνιών	13	—	—	—	—	—	Radio, television and communication equipment and apparatus	32
33	Ιατρικών οργάνων, οργάνων ακριβείας, οπτικών κλπ.	15	—	—	—	—	—	Medical, precision and optical instruments, etc.	33
34	Αυτοκινήτων, ρυμουλκούμενων οχημάτων κλπ.	32	—	—	15	—	15	Motor vehicles, trailers, etc.	34
35	Λοιπού εξοπλισμού μεταφορών	71	874	—	27	5	906	Other transport equipment	35
36	Επίπλων και λοιπών βιομηχανιών, μ.α.κ.	204	106	—	23	26	155	Furniture and manufacturing, n.e.c.	36
37	Ανακύκλωσης . . . . .	(1)	(1)	(1)	(1)	(1)	(1)	Recycling	37

(1) Τα στοιχεία του κλάδου 37 περιλαμβάνονται στον κλάδο 30.

(1) The data on branch 37 are included in branch 30.

**X: 6. Ακαθάριστη αξία παραγωγής, προστιθέμενη αξία και ακαθάριστες επενδύσεις, κατά κλάδο μεταποίησης.  
Καταστήματα με απασχόληση 20 άτομα και άνω. Σύνολο Χώρας: 2005**

**Gross production value, value added and gross asset formation, by manufacturing branch.  
Establishments employing 20 persons and over. Greece, total: 2005**

Αξία σε χιλιάδες ευρώ

Value in thousand euro

Κωδικός	Κλάδος	Ακαθάριστη αξία παραγωγής Gross production value	Προστιθέμενη αξία Value added	Ακαθάριστες επενδύσεις (1) Gross asset formation	Branch	Code
<b>15 – 37</b>	<b>Σύνολο</b>	<b>32.310.175</b>	<b>11.008.055</b>	<b>1.722.287</b>	<b>Total</b>	<b>15 – 37</b>
15	Τροφίμων και ποτών	6.668.714	2.818.211	353.896	Food products and beverages	15
16	Καπνού	456.222	264.743	33.462	Tobacco	16
17	Κλωστοϋφαντουργικών υλών	837.386	351.826	36.523	Textiles	17
18	Ειδών ενδυμασίας: κατεργασίας και βαφής γουναρικών	670.356	296.405	27.608	Wearing apparel; dressing and dyeing of fur	18
19	Κατεργασίας δέρματος και κατασκευής υποδημάτων	132.747	64.533	14.340	Tanning and dressing of leather; manufacture of footwear	19
20	Ξύλου και προϊόντων ξύλου και φελλού	297.635	92.856	11.560	Wood and wood and cork products	20
21	Χαρτοπολτού και χαρτιού	649.824	255.225	29.502	Pulp and paper	21
22	Εκτυπώσεων και εκδόσεων	1.233.366	675.388	50.042	Printing and publishing	22
23	Προϊόντων πετρελαίου, κωκ και πυρηνικών προϊόντων	7.370.887	965.701	404.075	Coke, refined petroleum products and nuclear fuel	23
24	Χημικών προϊόντων	2.284.437	868.527	141.961	Chemicals	24
25	Προϊόντων ελαστικού και πλαστικών υλών	915.116	375.485	79.655	Rubber and plastic products	25
26	Προϊόντων από μη μεταλλικά ορυκτά	2.084.536	989.659	135.586	Non-metallic mineral products	26
27	Βασικών μετάλλων	4.027.015	901.661	118.601	Basic metal industries	27
28	Μεταλλικών προϊόντων, εκτός μηχανημάτων	1.149.174	460.167	74.918	Metal products, except machinery	28
29	Μηχανημάτων και ειδών εξοπλισμού, μ.α.κ.	809.186	340.805	52.384	Machinery and equipment, n.e.c.	29
30	Μηχανών γραφείου και ηλεκτρονικών υπολογιστών	—	—	—	Office machinery and computers	30
31	Ηλεκτρικών μηχανών και συσκευών, μ.α.κ.	733.064	196.518	36.012	Electrical machinery and apparatus, n.e.c.	31
32	Εξοπλισμού και συσκευών ραδιοφωνίας, τηλεόρασης και επικοινωνιών	387.005	230.027	32.111	Radio, television and communication equipment and apparatus	32
33	Ιατρικών οργάνων, οργάνων ακριβείας, οπτικών κλπ.	92.156	32.253	3.415	Medical, precision and optical instruments, etc.	33
34	Αυτοκινήτων, ρυμουλκούμενων οχημάτων κλπ.	169.110	67.752	6.362	Motor vehicles, trailers, etc.	34
35	Λοιπού εξοπλισμού μεταφορών	994.154	582.307	52.320	Other transport equipment	35
36	Επίπλων και λοιπών βιομηχανικών, μ.α.κ.	348.085	178.005	27.955	Furniture and manufacturing, n.e.c.	36
37	Ανακύκλωσης				Recycling	37

(1) Περιλαμβάνονται μόνο τα καινούρια πάγια στοιχεία.

(1) Including only new fixed assets.



**X: 7. Μηνιαίοι δείκτες παραγωγής της μεταποίησης: 2006 και 2007**

Ετος βάσης: 2000 = 100,0

Κλάδος	Συντελεστές στάθμισης Weighting coefficients	Έτος (1) Year	Ιανουάριος January	Φεβρουάριος February	Μάρτιος March	Απρίλιος April	Μάιος May
<b>Έτος 2006—</b>							
<b>Μεταποίησης</b> .....	<b>100,0</b>	<b>98,1</b>	<b>83,9</b>	<b>95,2</b>	<b>100,8</b>	<b>97,9</b>	<b>105,1</b>
Τροφίμων και ποτών .....	20,0	106,0	86,2	92,7	96,9	96,7	115,1
Καπνού .....	1,2	99,9	78,4	95,1	98,3	91,4	123,6
Κλωστοϋφαντουργικών υλών .....	5,6	55,6	51,4	57,5	59,6	56,0	62,0
Ειδών ενδυμασίας .....	4,3	61,3	57,8	67,5	84,3	63,9	61,0
Δέματος και ειδών υπόδησης .....	0,9	61,2	47,9	71,3	82,6	67,0	60,7
Ξύλου και φελλού .....	1,1	77,1	60,9	61,1	69,0	77,3	79,9
Χαρτιού και προϊόντων από χαρτί .....	2,4	94,1	95,9	101,8	101,5	86,4	99,1
Εκτυπώσεων και εκδόσεων .....	4,2	127,9	117,6	125,5	124,8	133,2	128,8
Παραγώγων πετρελαίου και άνθρακα .....	11,2	107,8	105,6	110,2	114,4	109,3	106,3
Χημικών προϊόντων .....	7,7	112,1	97,2	111,7	115,2	110,6	123,2
Προϊόντων από ελαστική και πλαστική ύλη ..	3,6	97,6	86,5	99,7	101,4	98,0	109,4
Μη μεταλλικών ορυκτών .....	8,5	109,6	79,5	95,3	106,4	116,0	121,8
Βασικών μετάλλων .....	8,0	118,8	125,3	125,0	134,1	115,8	131,1
Κατασκευή τελικών προϊόντων από μέταλλο ..	4,3	116,8	76,3	118,4	122,7	139,1	115,1
Μηχανημάτων και ειδών εξοπλισμού .....	3,2	109,6	71,1	104,7	121,8	132,1	123,1
Μηχανών γραφείου και ηλεκτρονικών υπολο- γιστών .....	0,0	211,4	48,4	41,2	252,6	224,4	443,6
Ηλεκτρικών μηχανών, συσκευών κλπ. ....	2,3	112,6	87,3	116,8	125,6	115,1	124,5
Συσκευών ραδιοφωνίας, τηλεόρασης και επι- κοινωνιών .....	3,7	9,2	4,3	11,2	9,7	12,4	9,9
Ιατρικών οργάνων και οργάνων ακριβείας ...	0,2	151,1	105,6	158,4	156,0	146,2	158,6
Μεταφορικών μέσων .....	1,0	43,7	20,9	35,9	39,8	36,4	54,1
Λοιπού εξοπλισμού μεταφορών .....	4,3	93,0	84,3	92,8	94,3	77,8	99,7
Επίπλων και λοιπών βιομηχανιών .....	2,2	73,2	42,0	62,6	73,3	72,7	75,1
Ανακύκλωσης .....	0,0	115,6	132,1	117,5	122,2	151,3	128,9
<b>Ομάδες οικονομικών δραστηριοτήτων—</b>							
Ενέργειας .....	28,5	107,3	109,2	110,1	105,9	98,0	106,2
Ενδιάμεσων αγαθών .....	31,1	100,7	89,0	97,5	104,2	99,3	111,6
Κεφαλαιουχικών αγαθών .....	10,6	77,8	51,5	76,9	82,4	86,0	80,9
Διαρκών καταναλωτικών αγαθών .....	2,5	80,7	52,2	74,1	83,4	81,0	84,7
Μη διαρκών καταναλωτικών αγαθών .....	27,3	102,3	86,0	95,5	100,7	98,2	110,1
<b>Έτος 2007—</b>							
<b>Μεταποίησης</b> .....	<b>100,0</b>	<b>99,9</b>	<b>89,2</b>	<b>99,0</b>	<b>102,7</b>	<b>96,7</b>	<b>106,7</b>
Τροφίμων και ποτών .....	20,0	109,8	92,0	97,3	102,5	103,1	120,5
Καπνού .....	1,2	104,0	91,7	101,6	103,8	94,5	112,7
Κλωστοϋφαντουργικών υλών .....	5,6	57,2	60,6	65,0	60,8	57,7	64,2
Ειδών ενδυμασίας .....	4,3	67,6	62,2	78,8	87,3	75,4	70,0
Δέματος και ειδών υπόδησης .....	0,9	62,7	55,7	77,2	77,3	66,2	59,0
Ξύλου και φελλού .....	1,1	76,0	71,6	84,2	79,1	78,0	79,9
Χαρτιού και προϊόντων από χαρτί .....	2,4	94,4	97,0	99,2	99,7	92,1	98,2
Εκτυπώσεων και εκδόσεων .....	4,2	126,8	110,6	123,9	126,0	127,6	125,6
Παραγώγων πετρελαίου και άνθρακα .....	11,2	110,9	111,4	107,6	98,5	108,6	113,8
Χημικών προϊόντων .....	7,7	121,0	107,1	125,7	130,2	121,2	128,3
Προϊόντων από ελαστική και πλαστική ύλη ..	3,6	100,4	93,6	105,0	108,8	95,7	108,6
Μη μεταλλικών ορυκτών .....	8,5	103,0	95,3	101,5	113,4	100,1	104,9
Βασικών μετάλλων .....	8,0	119,4	112,1	124,3	134,6	109,8	121,3
Κατασκευή τελικών προϊόντων από μέταλλο ..	4,3	107,7	76,1	100,8	115,5	101,7	132,7
Μηχανημάτων και ειδών εξοπλισμού .....	3,2	102,7	85,1	111,1	108,7	106,2	114,9
Μηχανών γραφείου και ηλεκτρονικών υπολο- γιστών .....	0,0	20,9	4,6	4,2	24,2	21,6	43,7
Ηλεκτρικών μηχανών, συσκευών κλπ. ....	2,3	117,3	109,8	131,5	129,4	114,2	125,9
Συσκευών ραδιοφωνίας, τηλεόρασης και επι- κοινωνιών .....	3,7	17,6	6,3	18,7	22,9	15,7	22,0
Ιατρικών οργάνων και οργάνων ακριβείας ...	0,2	184,8	127,2	145,3	138,0	135,7	259,0
Μεταφορικών μέσων .....	1,0	57,6	23,1	25,3	34,5	28,6	66,6
Λοιπού εξοπλισμού μεταφορών .....	4,3	91,7	93,7	102,9	99,1	89,6	95,3
Επίπλων και λοιπών βιομηχανιών .....	2,2	75,2	40,1	61,8	88,5	77,7	85,6
Ανακύκλωσης .....	0,0	130,8	170,4	108,3	132,7	170,6	185,3
<b>Ομάδες οικονομικών δραστηριοτήτων—</b>							
Ενέργειας .....	28,5	111,3	111,8	109,1	101,5	102,8	107,4
Ενδιάμεσων αγαθών .....	31,1	100,9	94,3	105,1	110,9	98,9	107,1
Κεφαλαιουχικών αγαθών .....	10,6	75,9	59,4	75,1	78,8	69,6	86,6
Διαρκών καταναλωτικών αγαθών .....	2,5	81,7	52,5	75,7	91,9	81,6	91,1
Μη διαρκών καταναλωτικών αγαθών .....	27,3	106,5	91,5	100,8	105,0	102,2	113,5

(1) Οι ετήσιοι δείκτες αντιπροσωπεύουν το μέσο όρο των αντίστοιχων μηνιαίων δεικτών μετά τη διόρθωση αυτών, λόγω του άνισου αριθμού των εργάσιμων ημερών κατά μήνα. Για να υπάρχει συγκρισιμότητα γίνεται διόρθωση των αριθ-  
μικών δεικτών σε δείκτες ίσης χρονικής διάρκειας, με ειδικούς συντελεστές διορ-  
θωσης που είναι διαφορετικοί κατά μήνα και κατά κατηγορία καταστήματος.

## Monthly indices of manufacturing production: 2006 and 2007

Base year: 2000 = 100,0

Ιούνιος June	Ιούλιος July	Αύγουστος August	Σεπτέμβριος September	Οκτώβριος October	Νοέμβριος November	Δεκέμβριος December	Branch
<b>Year 2006</b>							
<b>106,8</b>	<b>104,6</b>	<b>86,5</b>	<b>102,7</b>	<b>102,4</b>	<b>96,4</b>	<b>95,5</b>	<b>Manufacturing</b>
118,6	117,8	138,5	120,2	103,6	94,4	91,3	Food products and beverages
118,5	94,7	79,6	106,5	113,7	105,0	93,6	Tobacco
60,9	53,9	23,9	58,5	63,6	62,1	57,3	Textiles
64,1	65,3	40,9	54,2	59,7	57,8	59,3	Wearing apparel
57,4	55,5	24,6	74,7	75,1	66,3	51,8	Leather and footwear
92,3	98,4	42,4	82,7	97,3	89,4	74,3	Wood and cork
96,7	92,7	80,1	98,1	96,6	95,3	85,4	Paper and paper products
127,4	125,2	115,1	126,5	132,3	138,8	139,9	Printing and publishing
105,7	112,2	104,8	106,1	113,8	96,9	107,8	Oil and coal products
128,3	122,1	77,0	120,2	124,2	114,2	101,9	Chemical products
110,4	107,5	73,5	102,0	103,2	97,2	82,2	Rubber and plastic products
125,8	120,8	97,8	116,0	115,8	114,5	104,9	Non-metallic minerals
126,4	118,7	89,2	120,2	115,3	113,0	111,3	Basic metal
136,1	132,5	83,9	120,3	123,0	110,9	122,9	Manufacture of final metallic products
129,3	114,3	72,1	98,0	105,8	117,8	124,9	Machinery and equipment
195,2	206,2	63,3	326,9	124,5	403,1	208,1	Office machinery and computers
110,9	124,7	56,9	114,5	132,6	124,0	117,9	Electrical machinery, apparatus, etc.
9,3	6,9	2,6	7,1	13,7	9,6	14,1	Radio, television and communication apparatus
172,9	178,5	88,6	157,9	169,2	154,9	166,5	Medical and precision instruments
47,7	35,4	27,0	49,0	34,2	35,9	107,9	Transport equipment
95,1	96,8	61,2	101,4	107,7	102,7	101,8	Other transport equipment
83,5	86,7	48,5	79,8	83,5	79,9	90,5	Furniture and other industries
100,7	126,8	60,3	107,4	115,5	117,3	107,0	Recycling
<b>Groups of economic activities</b>							
108,3	114,9	114,4	106,4	104,7	102,5	107,0	Energy
111,7	108,8	78,6	108,0	105,2	101,5	92,9	Intermediate goods
85,9	80,9	48,0	77,5	85,8	80,8	97,1	Capital goods
89,4	88,7	59,1	87,8	90,8	88,9	88,1	Durable consumption goods
112,6	109,7	108,6	109,8	104,1	98,0	94,0	Non-durable consumption goods
<b>Year 2007</b>							
<b>106,8</b>	<b>106,4</b>	<b>87,4</b>	<b>104,9</b>	<b>101,7</b>	<b>101,5</b>	<b>95,6</b>	<b>Manufacturing</b>
118,2	134,0	140,7	118,8	105,1	91,0	93,9	Food products and beverages
105,8	100,9	72,0	109,3	122,3	130,7	102,1	Tobacco
62,4	56,5	27,3	57,2	61,1	65,3	48,6	Textiles
79,7	65,8	43,2	54,1	59,1	73,0	62,3	Wearing apparel
60,1	61,5	25,3	74,9	71,1	68,7	54,8	Leather and footwear
89,0	82,9	53,5	82,6	81,6	75,7	54,3	Wood and cork
92,1	93,1	83,3	95,4	99,8	98,5	84,6	Paper and paper products
127,8	126,1	116,6	138,6	126,6	128,7	143,6	Printing and publishing
108,9	106,2	111,9	112,8	111,6	121,3	117,7	Oil and coal products
124,2	137,4	79,4	130,1	124,7	125,0	118,3	Chemical products
105,1	109,0	75,9	109,7	105,9	101,4	86,0	Rubber and plastic products
111,0	106,9	88,0	109,3	107,3	106,8	91,8	Non-metallic minerals
140,4	112,5	91,5	128,7	122,8	131,9	103,0	Basic metal
125,7	116,3	71,9	111,9	113,5	114,0	112,1	Manufacture of final metallic products
114,6	113,9	66,9	94,5	98,6	115,2	102,4	Machinery and equipment
19,0	25,5	6,1	32,5	10,9	38,2	19,9	Office machinery and computers
125,8	124,7	69,3	126,9	119,8	119,5	110,9	Electrical machinery, apparatus, etc.
15,7	16,0	12,0	21,3	14,6	16,5	29,3	Radio, television and communication apparatus
161,2	131,1	97,3	197,4	535,2	103,7	187,0	Medical and precision instruments
79,6	70,0	28,4	52,0	69,6	64,1	149,1	Transport equipment
94,2	92,3	57,4	93,3	92,1	101,9	88,8	Other transport equipment
83,3	80,6	37,7	84,5	82,4	87,9	92,9	Furniture and other industries
72,7	143,2	81,3	118,3	118,2	91,3	177,6	Recycling
<b>Groups of economic activities</b>							
114,2	123,8	116,9	112,0	107,1	112,4	116,3	Energy
110,0	104,4	76,8	108,5	105,2	104,3	85,7	Intermediate goods
81,1	76,9	46,4	76,2	83,4	83,7	94,0	Capital goods
94,1	89,0	46,8	92,1	89,9	90,2	85,7	Durable consumption goods
113,8	122,5	111,7	113,1	103,7	100,1	99,7	Non-durable consumption goods

(1) The annual indices represent the average of the corresponding monthly indices after the latter were adjusted due to the unequal number of working days in each month. For reasons of comparability the initial indices are corrected to indices at equal time period using special correction coefficients which differ by month and by category of establishment.

**X: 8. Εξέλιξη των δεικτών παραγωγής της μεταποίησης<sup>(1)</sup>: 2002 – 2007**

**Evolution of manufacturing production indices<sup>(1)</sup>: 2002 – 2007**

2000 = 100,0

Κλάδος	2002	2003	2004	2005	2006	2007	Branch
<b>Μεταποίησης</b> .....	<b>97,4</b>	<b>97,0</b>	<b>98,1</b>	<b>97,4</b>	<b>98,1</b>	<b>99,9</b>	<b>Manufacturing</b>
Τροφίμων και ποτών .....	104,2	101,3	105,0	103,5	106,0	109,8	Food products and beverages
Καπνού .....	103,4	105,9	116,4	109,4	99,9	104,0	Tobacco
Κλωστοϋφαντουργικών υλών ..	90,2	87,2	78,1	63,8	55,6	57,2	Textiles
Ειδών ενδυμασίας .....	87,8	87,3	82,7	70,5	61,3	67,6	Wearing apparel
Δέρματος και ειδών υπόδησης ..	90,0	80,9	73,6	64,6	61,2	62,7	Leather and footwear
Ξύλου και φελλού .....	88,1	83,5	84,1	79,2	77,1	76,0	Wood and cork
Χαρτιού και προϊόντων από χαρτί	87,7	86,5	89,2	93,1	94,1	94,4	Paper and paper products
Εκτυπώσεων και εκδόσεων .....	100,4	103,3	107,1	121,8	127,9	126,8	Printing and publishing
Παράγωγων πετρελαίου και άνθρακα	100,8	101,1	98,7	101,2	107,8	110,9	Oil and coal products
Χημικών προϊόντων .....	108,7	110,9	118,2	120,4	112,1	121,0	Chemical products
Προϊόντων από ελαστική και πλαστική ύλη	100,7	100,0	95,9	91,9	97,6	100,4	Rubber and plastic products
Μη μεταλλικών ορυκτών .....	104,8	106,7	106,0	106,9	109,6	103,0	Non-metallic minerals
Βασικών μετάλλων .....	109,8	108,8	114,5	116,0	118,8	119,4	Basic metal
Κατασκευή τελικών προϊόντων από μέταλλο	92,4	97,7	107,6	111,9	116,8	107,7	Manufacture of final metallic products
Μηχανημάτων και ειδών εξοπλισμού	90,0	88,2	86,7	99,2	109,6	102,7	Machinery and equipment
Μηχανών γραφείου και ηλεκτρονικών υπολογιστών	172,2	18,4	36,6	12,1	211,4	20,9	Office machinery and computers
Ηλεκτρικών μηχανών, συσκευών κλπ.	82,0	95,2	101,3	106,4	112,6	117,3	Electrical machinery, apparatus, etc.
Συσκευών ραδιοφωνίας, τηλεόρασης και επικοινωνιών	53,2	46,4	50,1	30,9	9,2	17,6	Radio, television and communication apparatus
Ιατρικών οργάνων και οργάνων ακριβείας	111,7	145,8	108,9	116,2	151,1	184,8	Medical and precision instruments
Μεταφορικών μέσων .....	61,5	70,4	72,9	46,3	43,7	57,6	Transport equipment
Λοιπού εξοπλισμού μεταφορών .	98,4	96,0	88,8	86,7	93,0	91,7	Other transport equipment
Επίπλων και λοιπών βιομηχανιών	67,9	61,4	60,3	71,5	73,2	75,2	Furniture and other industries
Ανακύκλωσης .....	123,5	134,1	128,8	127,7	115,6	130,8	Recycling


**Δείκτες ομάδων οικονομικών δραστηριοτήτων**

**Indices of groups of economic activities**

Ενέργειας .....	102,0	105,0	105,3	105,9	107,3	111,3	Energy
Ενδιάμεσων αγαθών .....	101,1	100,7	101,7	100,0	100,7	100,9	Intermediate goods
Κεφαλαιουχικών αγαθών .....	80,7	81,4	81,0	76,8	77,8	75,9	Capital goods
Διαρκών καταναλωτικών αγαθών	72,4	69,8	71,1	79,1	80,7	81,7	Durable consumption goods
Μη διαρκών καταναλωτικών αγαθών	102,9	101,5	104,2	103,3	102,3	106,5	Non-durable consumption goods

(1) Βλέπε υποσημείωση (1), πίνακα X: 7.

(1) See footnote (1), table X: 7.



**Χ: 9. Χορηγήσεις αδειών λειτουργίας ή βεβαιώσεων απαλλαγής<sup>(1)</sup> νέων ή επεκταθέντων εργοστασίων και εργαστηρίων – αποεπενδύσεις: 2003**

**Operation permits or exemption certificates<sup>(1)</sup> issued to new or extended factories and workshops – disinvestments: 2003**

*A' Κατά κλάδο οικονομικής δραστηριότητας—A. By economic activity branch*

Κωδικός Code	Κλάδος Branch	Σύνολο Ελλάδος—Greece, total					
		Νέα—New				Επεκταθέντα Extended	
		Άδειες λειτουργίας Operation permits		Βεβαιώσεις απαλλαγής Exemption certificates			
		Αριθ. No	HP	Αριθ. No	HP	Αριθ. No	HP
	<b>Σύνολο—Total</b>	<b>1.169</b>	<b>159.775</b>	<b>658</b>	<b>4.948</b>	<b>546</b>	<b>159.030</b>
15	Τροφίμων και ποτών—Food products and beverages	345	31.272	87	755	156	34.853
16	Καπνού—Tobacco	—	—	2	13	2	276
17	Κλωστοϋφαντουργικών υλών—Textiles	33	7.228	33	232	23	7.061
18	Ειδών ενδυμασίας: καταργασίας και βαφής γουναριών—Wearing apparel; dressing and dyeing of fur	63	6.703	155	732	8	539
19	Κατεργασίας δέρματος και κατασκευής υποδημάτων—Tanning and dressing of leather; manufacture of footwear	17	428	13	83	8	558
20	Ξύλου και προϊόντων ξύλου και φελλού—Wood and wood and cork products	76	11.033	34	382	28	1.741
21	Χαρτοπολυτού και χαρτιού—Pulp and paper	11	1.478	6	69	10	7.686
22	Εκτυπώσεων και εκδόσεων—Printing and publishing	45	8.839	26	152	16	3.415
23	Προϊόντων πετρελαίου, πυρηνικών και πυρηνικών προϊόντων—Coke, refined petroleum products and nuclear fuel	7	2.471	—	—	2	178
24	Χημικών προϊόντων—Chemicals	33	2.217	6	48	15	5.244
25	Προϊόντων ελαστικού και πλαστικών υλών—Rubber and plastic products	36	8.721	10	105	39	42.045
26	Προϊόντων από μη μεταλλικά ορυκτά—Non-metallic mineral products	97	50.110	25	192	53	18.477
27	Βασικών μετάλλων—Basic metal industries	5	5.836	—	—	14	19.429
28	Μεταλλικών προϊόντων, εκτός μηχανημάτων—Metal products, except machinery	217	13.250	119	1.076	86	8.814
29	Μηχανημάτων και ειδών εξοπλισμού, μ.α.κ.—Machinery and equipment, n.e.c.	37	3.587	30	207	28	1.514
30	Μηχανών γραφείου και ηλεκτρονικών υπολογιστών—Office machinery and computers	1	2	—	—	—	—
31	Ηλεκτρικών μηχανών και συσκευών, μ.α.κ.—Electrical machinery and apparatus, n.e.c.	14	451	6	52	10	719
32	Εξοπλισμού και συσκευών ραδιοφωνίας, τηλεόρασης και επικοινωνιών—Radio, television and communication equipment and apparatus	2	66	2	4	—	—
33	Ιατρικών οργάνων, οργάνων ακριβείας, οπτικών κλπ.—Medical, precision and optical instruments, etc.	22	365	4	23	2	226
34	Αυτοκινήτων, ρυμουλκούμενων οχημάτων κλπ.—Motor vehicles, trailers, etc.	9	1.205	—	—	6	1.777
35	Λοιπού εξοπλισμού μεταφορών—Other transport equipment	2	207	1	16	4	2.889
36	Επίπλων και λοιπών βιομηχανιών, μ.α.κ.—Furniture and manufacturing, n.e.c.	96	4.207	99	807	36	1.589
37	Ανακύκλωσης—Recycling	1	99	—	—	—	—

*B' Κατά περιφέρεια—B. By region*

Περιφέρεια Region	Νέα—New				Επεκταθέντα Extended	
	Άδειες λειτουργίας Operation permits		Βεβαιώσεις απαλλαγής Exemption certificates			
	Αριθ. No	HP	Αριθ. No	HP	Αριθ. No	HP
<b>Σύνολο—Total</b>	<b>1.169</b>	<b>159.775</b>	<b>658</b>	<b>4.948</b>	<b>546</b>	<b>159.030</b>
Ανατολική Μακεδονία και Θράκη—Eastern Macedonia and Thraki	72	11.099	47	336	41	14.885
Κεντρική Μακεδονία—Central Macedonia	196	63.825	437	3.016	172	68.187
Δυτική Μακεδονία—Western Macedonia	38	5.334	29	255	4	475
Θεσσαλία—Thessalia	115	17.181	38	360	60	9.573
Ήπειρος—Ipiros	42	5.121	7	78	19	3.542
Ιόνιοι Νήσοι—Ionian Islands	25	1.054	—	—	—	—
Δυτική Ελλάς—Western Greece	59	3.627	—	—	52	4.118
Στερεά Ελλάς—Central Greece	52	21.120	63	648	55	40.845
Πελοπόννησος—Peloponnisos	25	2.383	13	86	18	1.006
Αττική—Attiki	445	17.545	—	—	89	9.719
Βόρειο Αιγαίο—Northern Egeo	12	1.977	—	—	5	67
Νότιο Αιγαίο—Southern Egeo	39	2.111	—	—	1	98
Κρήτη—Kriti	49	7.398	24	169	30	6.515

(1) Η βεβαίωση απαλλαγής χορηγείται για τα νέα καταστήματα εκτός ηπειρωτικής Αττικής, Σαλαμίνας και Αίγινας, για εγκατάσταση κινητήρων μέχρι 15HP.

(1) Exemption certificate is issued to all new establishments, excluding those located on the continental Attiki, Salamina and Egina, for the installation of mechanical equipment up to 15 HP.

**Χ: 10. Παραγωγή μερικών βιομηχανικών και βιοτεχνικών προϊόντων από μεταποιητικά καταστήματα με απασχόληση 10 άτομα και άνω: 2004 και 2005**  
**Selected industrial items produced by manufacturing units with 10 persons and over: 2004 and 2005**

Προϊόντα	Μονάδα μέτρησης Unit of measurement	2004	2005	Products
<b>15. ΠΡΟΪΟΝΤΑ ΔΙΑΤΡΟΦΗΣ ΚΑΙ ΠΟΤΑ</b>				<b>15. FOOD PRODUCTS AND BEVERAGES</b>
<b>Νωπό και διατηρημένο κρέας</b>				<b>Meat, fresh or preserved</b>
Νωπό κρέας βοοειδών, χοιροειδών, αιγοειδών και προβάτων	Χγρ—Kgr	64.661.426	36.949.673	Meat, fresh of beef, veal, goat, sheep
Κατεψυγμένο κρέας βοοειδών, χοιροειδών και προβάτων	»	3.172.123	2.359.701	Meat, frozen of beef, veal, pig or sheep
<b>Νωπό και διατηρημένο κρέας πουλερικών</b>				<b>Poultry, fresh or preserved</b>
Κοτόπουλα, νωπά ή διατηρημένα με απλή ψύξη	»	87.072.692	79.621.621	Chicken, fresh or preserved
Κοτόπουλα, κατεψυγμένα	»	11.351.411	9.967.740	Chicken, frozen
<b>Προϊόντα κρέατος</b>				<b>Meat products</b>
Μπέικον	»	4.966.694	5.621.512	Bacon
Λοιπά αλλαντικά (σε κονσέρβες ή όχι)	»	31.425.019	32.186.349	Cooked meat (canned or not)
Ζαμπόν	»	4.084.547	3.838.827	Ham
Λουκάνικα	»	60.312.140	45.648.190	Sausages
<b>Μεταποιημένα και διατηρημένα ψάρια και προϊόντα αλιείας</b>				<b>Fish, processed and preserved and fishery products</b>
Ιχθύες και ιχθυηρά σε κονσέρβες	»	7.060.612	5.947.670	Fish, in cans
Ιχθύες, κατεψυγμένοι, και τα μέρη τους	»	1.950.163	2.160.745	Fish, frozen, and their parts
Ιχθύες, καπνιστοί, αποξηραμένοι, και τα μέρη τους	»	1.595.514	1.780.625	Fish, smoked or dried, and their parts
<b>Μεταποιημένες και διατηρημένες πατάτες</b>				<b>Potatoes, processed and preserved</b>
Πατάτες, κατεψυγμένες	»	13.639.668	9.293.025	Potatoes, frozen
<b>Φυσιικοί χυμοί, μη συμπυκνωμένοι</b>				<b>Natural juices, non-concentrated</b>
Πορτοκαλιού	Λίτρα—Litres	48.739.718	47.287.054	Orange juice
Γκρέιπφρουτ	»	3.795.468	3.368.244	Grapefruit juice
Λεμονιού και άλλων εσπεριδοειδών	»	4.441.907	4.254.657	Lemon and other citrus fruit juice
Ανανά	»	3.948.724	3.155.172	Pineapple juice
Άλλων φρούτων (σταφυλιών, μήλου κλπ. και μείγματα χυμών)	»	170.146.279	152.488.189	Other fruit juices (grapes, apple and mixtures)
Τομάτας	»	1.408.124	1.345.427	Tomato juice
<b>Φυσιικοί χυμοί, συμπυκνωμένοι με ή χωρίς ζάχαρη</b>		<b>38.029.106</b>	<b>39.703.329</b>	<b>Concentrated fruit juices with sugar added or not</b>
<b>Επεξεργασμένα φρούτα και λαχανικά</b>				<b>Processed fruit and vegetables</b>
Λαχανικά, κατεψυγμένα	Χγρ—Kgr	24.479.575	20.760.271	Frozen vegetables
Ξερά λαχανικά (εκτός πατάτας)	»	...	...	Dried vegetables (except potatoes)
Λαχανικά και μείγματα λαχανικών μαγειρεμένα σε κονσέρβες (έτοιμα φαγητά, ρώσικη σαλάτα, πατατοσαλάτα κλπ.)	»	12.551.043	13.742.174	Vegetables and mixed vegetables cooked in cans (meals, russian, potato salad, etc.)
Τομάτες ολόκληρες ή σε τεμάχια, παρασκευασμένες ή διατηρημένες, χωρίς ξύδι ή οξικό οξύ	»	62.126.907	52.942.340	Preserved tomatoes whole or in pieces (not by vinegar or acetic acid)
Εκχύλισμα και πουρές από τομάτες	»	29.538.025	35.246.588	Unconcentrated tomato purée and paste
Συμπυκνωμένες τομάτες	»	134.900.468	126.594.062	Concentrated tomato purée and paste
Γλυκά κονταλιού, μαρμελάδες, ζελέδες, πολτοί και πάστες φρούτων	»	81.138.979	87.012.407	Jams, marmelades, jellies, pulps and pureés
Κομπόστες	»	340.681.081	346.517.771	Stewed fruits

Πίνακας—Table X: 10. Συνέχεια—Continued

Προϊόντα	Μονάδα μέτρησης Unit of measurement	2004	2005	Products
Σταφίδα, μαύρη . . . . .	Χγρ—Kgr	20.414.624	20.025.071	Black currants
Σουλτανίνα . . . . .	»	10.499.154	22.465.866	"Sultanas" raisins
Άλλες σταφίδες . . . . .	»	...	...	Other currants
<b>Μη επεξεργασμένα έλαια και λίπη</b>				<b>Crude oils and fats</b>
Παρθένο ελαιόλαδο και τα κλάσματά του, μη χημικώς μετασχηματισμένα	»	13.432.249	14.562.488	Virgin olive oil and its fractions, not chemically modified
Ακατέργαστο βαμβακέλαιο και τα κλάσματά του, μη χημικώς μετασχηματισμένα	»	...	2.717.515	Crude cotton-seed oil and its fractions, not chemically modified
Ακατέργαστο σογιέλαιο και τα κλάσματά του, μη χημικώς μετασχηματισμένα	»	54.133.867	71.761.872	Crude soya-bean oil and its fractions, not chemically modified
Ακατέργαστα λάδια ηλιοτρόπιου και κνήκου, μη χημικώς μετασχηματισμένα	»	...	...	Crude sunflower-seed oil and safflower oil and their fractions, not chemically modified
Ακατέργαστο καλαμποκέλαιο και τα κλάσματά του, μη χημικώς μετασχηματισμένα	»	...	—	Crude maize (corn) oil and its fractions, not chemically modified
Λοιπά ακατέργαστα έλαια (φοινιέλαια, λινέλαια κλπ.) και τα κλάσματά τους, μη χημικώς μετασχηματισμένα	»	—	—	Other crude oils and their fractions, not chemically modified
Ζωικά λίπη, λάδια και τα κλάσματά τους, μη χημικώς μετασχηματισμένα	»	...	...	Animal fats and oils and their fractions, not chemically modified
<b>Εξευγενισμένα έλαια και λίπη</b>				<b>Refined oils and fats</b>
Εξευγενισμένο ελαιόλαδο και τα κλάσματά του, μη χημικώς μετασχηματισμένα	»	52.297.145	51.438.678	Refined olive oil and its fractions, not chemically modified
Εξευγενισμένο βαμβακέλαιο και τα κλάσματά του, μη χημικώς μετασχηματισμένα	»	23.385.207	23.436.301	Refined cotton-seed oil and its fractions, not chemically modified
Εξευγενισμένο σογιέλαιο και τα κλάσματά του, μη χημικώς μετασχηματισμένα	»	40.308.768	51.151.435	Refined soya-bean oil and its fractions, not chemically modified
Εξευγενισμένα λάδια ηλιοτρόπιου και κνήκου και τα κλάσματά τους, μη χημικώς μετασχηματισμένα	»	29.874.312	34.470.041	Refined sunflower-seed oil and its fractions, not chemically modified
Καλαμποκέλαιο και τα κλάσματά του, μη χημικώς μετασχηματισμένα	»	23.001.778	22.553.971	Refined corn oil and its fractions, not chemically modified
Λοιπά εξευγενισμένα έλαια (αραχιδέλαιο, σησαμέλαιο, φοινιέλαιο, λινέλαιο) και τα κλάσματά τους, μη χημικώς μετασχηματισμένα	»	...	34.661.143	Other refined oils and their fractions, not chemically modified
Ζωικά λίπη, λάδια και τα κλάσματά τους, υδρογονωμένα, εξευγενισμένα κλπ.	»	...	...	Animal fats and oils and their fractions, hydrogenated, refined, etc.
<b>Μαργαρίνη και παρόμοια βρώσιμα λίπη</b>				<b>Margarine and similar edible oils</b>
Μαργαρίνη (εκτός της υγρής) . . . . .	»	40.436.555	40.223.866	Margarine (excl. liquid margarine)
Βρώσιμα παρασκευάσματα λιπών και λαδιών (υγρή μαργαρίνη)	»	...	...	Other edible preparations of fats and oils (incl. liquid margarine)
<b>Γαλακτοκομικά και τυροκομικά προϊόντα</b>				<b>Dairy and cheese products</b>
Γάλα και κρέμα γάλακτος, μη συμπυκνωμένα, χωρίς γλυκαντικά και με περιεκτικότητα σε λιπαρές ουσίες 1% ή λιγότερο	Λίτρα—Litres	77.460.503	61.642.442	Milk and cream, not concentrated or sweetened with fat content less than 1%
Γάλα και κρέμα γάλακτος, μη συμπυκνωμένα, χωρίς γλυκαντικά και με περιεκτικότητα σε λιπαρές ουσίες 1% έως 6%	»	394.563.226	403.898.386	Milk and cream, not concentrated or sweetened with fat content > 1% but ≤ 6%
Κρέμα γάλακτος (ανθόγαλο) με περιεκτικότητα σε λιπαρές ουσίες μεγαλύτερη από 6%, μη συμπυκνωμένη και χωρίς γλυκαντικά	»	9.276.775	8.514.133	Cream with > 6% fat, not sweetened or concentrated

Πίνακας—Table X: 10. Συνέχεια—Continued

Προϊόντα	Μονάδα μέτρησης Unit of measurement	2004	2005	Products
Γάλα και κρέμα γάλακτος, συμπυκνωμένα, ζαχαρούχα ή μη	Χγρ—Kgr	...	29.572.279	Milk and cream concentrated, sweetened or not
<b>Τυριά</b>				<b>Cheese</b>
Ανθότυρο .....	»	2.672.285	2.483.684	Cream
Μανούρι .....	»	150.921	...	Manouri
Μυζήθρα, νωπή .....	»	5.761.877	2.909.332	Myzithra, soft
Λοιπά νωπά .....	»	9.068.797	9.121.449	Other soft
Φέτα .....	»	50.685.297	55.097.671	Feta
Κασέρι .....	»	12.509.670	12.442.330	Kasseri
Κεφαλοτύρι, κεφαλογραβιέρα, κεφαλοπαρμεζάνα	»	5.005.928	3.669.835	Kefalotyri, kefalograviera, kefaloparmezana
Ευρωπαϊκού τύπου .....	»	5.131.220	5.371.192	European type
Βούτυρα περιεκτικότητας κατά βάρος σε λιπαρές ουσίες μικρότερης του 85%	»	1.287.247	1.011.658	Butter with fat content less than 85%
Βούτυρα περιεκτικότητας κατά βάρος σε λιπαρές ουσίες μεγαλύτερης του 85%	»	147.577	38.449	Butter with fat content more than 85%
Γιαούρτια .....	»	151.900.648	119.304.303	Yoghurt
<b>Παγωτά</b>				<b>Ice cream</b>
Παγωτά και άλλα είδη βρώσιμου πάγου με ή χωρίς κακάο	Λίτρα—Litres	30.779.345	30.119.767	Ice cream and other edible ice with or without cocoa
<b>Προϊόντα αλευρόμυλων</b>				<b>Grain mill products</b>
Άλευρα μαλακού σίτου .....	Χγρ—Kgr	594.946.096	597.259.262	Soft wheat flour
Άλευρα σκληρού σίτου .....	»	159.632.695	164.139.502	Hard wheat flour
Άλευρα σικάλης .....	»	5.027.175	4.426.110	Rye flour
Άλευρα καλαμποκιού .....	»	2.921.578	2.303.060	Corn flour
Άλευρα σόγιας .....	»	...	...	Soya-bean flour
Άλευρα άλλων δημητριακών .....	»	1.637.084	1.619.795	Other cereals flour
Πληγούρια και σιμιγδάλια .....	»	150.632.431	148.716.798	Groats and meal
Προϊόντα με βάση τα δημητριακά που λαμβάνονται με διόγκωση ή φρύξη δημητριακών (κορν-φλέικς, γαριδάκια κλπ.)	»	6.052.325	5.491.812	Products based on processed cereals (cornflakes, etc.)
Ρύζι, καρολίνα .....	»	8.199.680	10.599.747	Rice, caroline
Ρύζι, νυχάκι .....	»	5.531.142	4.961.454	Rice, parboiled
Ρύζι, μποννέ .....	»	33.982.516	44.686.311	Rice, bonnet
Ρύζι, γλασέ .....	»	4.762.260	6.391.558	Rice, glazed
Λοιπά είδη ρυζιού .....	»	2.048.710	1.286.695	Other rice
<b>Ζωοτροφές παρασκευασμένες για ζώα που εκτρέφονται σε αγροκτήματα</b>				<b>Prepared feed for farm animals</b>
Παρασκευάσματα που χρησιμοποιούνται για τη διατροφή των χοιροειδών	»	133.504.141	120.141.405	Preparations used for pigs feeding
Παρασκευάσματα που χρησιμοποιούνται για τη διατροφή των βοοειδών	»	140.613.430	145.882.476	Preparations used for cattle feeding
Παρασκευάσματα που χρησιμοποιούνται για τη διατροφή των πουλερικών	»	333.465.271	330.212.228	Preparations used for poultry feeding
Παρασκευάσματα που χρησιμοποιούνται για τη διατροφή σε υδατοκαλλιέργειες	»	56.148.868	74.504.528	Other preparations used for aquaculture feeding
<b>Ζωοτροφές παρασκευασμένες για κατοικίδια ζώα</b>				<b>Prepared pet foods</b>
Τροφές για σκύλους ή για γάτες συσκευασμένες για τη λιανική πώληση	»	1.725.290	...	Dog or cat food
Παρασκευάσματα που χρησιμοποιούνται για τη διατροφή άλλων κατοικίδιων ζώων (εκτός σκύλων ή γατών)	»	163.290.506	139.476.680	Other preparations used for feeding pets (excl. cats or dogs)

Πίνακας—Table X: 10. Συνέχεια—Continued

Προϊόντα	Μονάδα μέτρησης Unit of measurement	2004	2005	Products
<b>Παξιμάδια, μπισκότα και διατηρούμενα είδη ζαχαροπλαστικής</b>				<b>Rusks, biscuits and preserved pastry goods and cakes</b>
Μπισκότα .....	Χγρ—Kgr	30.242.822	30.318.025	Biscuits
Γκοφρέτες .....	»	3.411.372	2.787.710	Waffles and wafers
<b>Ζάχαρη</b>				<b>Sugar</b>
Ζάχαρη ζαχαρότευτλων .....	»	205.110.880	259.301.230	Refined white sugar or beet sugar in solid form
Μελάσες που προκύπτουν από την εκχύλιση ή τον εξευγενισμό (ραφινάρισμα) της ζάχαρης	»	83.150.700	88.567.680	Molasses obtained from the extraction or refining of sugar
Πολτοί τεύτλων, υπολείμματα ζαχαροκάλαμου και άλλα απορρίμματα ζαχαροποιίας	»	173.852.541	181.687.230	Beet pulp, bagasse and other sugar manufacturing waste
<b>Ζαχαρώδη προϊόντα</b>				<b>Chocolate and sugar confectionery</b>
Βούτυρο, λίπος και λάδι κακάου .....	»	...	...	Cocoa butter, fat and oil
Κακάο σκόνη, χωρίς προσθήκη άλλων γλυκαντικών	»	...	...	Cocoa powder, unsweetened
Σοκολάτες γενικά, μη παραγεμισμένες ..	»	12.778.562	14.916.145	Chocolate, plain
Σοκολάτες παραγεμισμένες με δημητριακά, ξηρούς καρπούς ή φρούτα	»	8.978.001	10.086.183	Chocolate filled with cereals, fruit or nuts
Πολτοί για επάλειψη που περιέχουν κακάο	»	9.982.807	7.208.326	Chocolate spreads
Καραμέλες .....	»	4.022.267	3.871.683	Caramels
Κουφέτα κάθε είδους .....	»	934.249	880.345	Sugar almonds and sugar coated goods
Γόμες και άλλα γλυκίσματα με βάση τους ζελέδες (πάστες φρούτων, λουκούμα κλπ.)	»	762.999	807.224	Gums, fruit jellies and fruit pastes (excl. chewing gums)
Χαλβάδες και άλλα ζαχαρώδη .....	»	9.479.708	9.545.761	Nougats
Τσίγλες .....	»	2.297.720	2.352.719	Chewing gums
<b>Ζυμαρικά</b>				<b>Pasta</b>
Ζυμαρικά που περιέχουν αυγά .....	»	861.983	802.846	Uncooked pasta containing eggs
Ζυμαρικά που δεν περιέχουν αυγά .....	»	146.976.423	140.056.025	Uncooked pasta not containing eggs
<b>Τσάι και καφές</b>				<b>Tea and coffee</b>
Καφές καβουρδισμένος, με καφεΐνη ....	»	10.496.600	10.563.108	Roasted coffee, not decaffeinated
Τσάι σε συσκευασίες με περιεχόμενο που δεν υπερβαίνει τα 3 κιλά	»	...	...	Tea packaged, not exceeding 3 kgr content
<b>Αρτύματα και καρυκεύματα</b>				<b>Condiments and seasonings</b>
Ξύδι και βρώσιμα υποκατάστατά του ...	Λίτρα—Litres	8.834.740	10.785.806	Vinegar and substitutes for vinegar
Σάλτσες διάφορες (κέτσαπ, μουστάρδα κλπ.)	Χγρ—Kgr	8.676.021	8.078.895	Sauces (ketchup, mustard, etc.)
Μαγιονέζα .....	»	7.444.969	6.343.000	Mayonnaise
Κανέλα, συσκευασμένη .....	»	89.183	91.028	Cinnamon, packed
Ρίγανη .....	»	257.753	256.652	Oregano
Πιπέρι κόκκινο σε σκόνη .....	»	64.068	63.925	Red pepper in powder
Πιπέρι μαύρο .....	»	293.891	293.178	Black pepper
<b>Άλλα είδη διατροφής</b>				<b>Other food products</b>
Παρασκευάσματα για σούπες και ζωμούς	»	...	1.313.147	Soups, broths and preparations therefor
Ζύμες αροτοποιίας .....	»	8.774.141	8.548.798	Yeast
Σκόνης για το φούσκιωμα της ζύμης, παρασκευασμένες	»	6.807.138	6.386.832	Prepared baking powders
Αλάτι μαγειρικό και επιτραπέζιο .....	»	174.874.824	203.383.205	Salt for cooking
Μέλι, τυποποιημένο .....	»	3.585.162	2.524.372	Honey, standardized
Αφεψήματα, συσκευασμένα .....	»	...	...	Herbals, packaged
Πατάτες τσιπς .....	»	9.700.747	10.381.874	Potato chips
Σαλιγκάρια, κατεψυγμένα .....	»	—	—	Snails, frozen
Σαλιγκάρια, μαγειρεμένα .....	»	...	...	Snails, cooked
Σαλιγκάρια, με κέλυφος .....	»	...	...	Snails, whole



Πίνακας—Table X: 10. Συνέχεια—Continued

Προϊόντα	Μονάδα μέτρησης Unit of measurement	2004	2005	Products
<b>Αποσταγμένα αλκοολούχα ποτά</b>				
Αποστάγματα από κρασί ή τσίπουρο . . .	Λίτρο καθ. αλκοόλης 100%—Lit.100%	1.918.247	1.393.052	Spirits from distilled grape, wine or grape marc
Ουίσκι . . . . .	»	—	—	Whisky
Ρούμι και τάφια . . . . .	»	44.743	41.817	Rum and tafia
Τζιν και τζινέβρα . . . . .	»	76.062	61.477	Gin and geneva
Αποστάγματα από φρούτα, βότκα . . . . .	»	395.482	247.226	Spirits from fruits, vodka
Καθαρή αλκοόλη . . . . .	»	...	...	Pure alcohols
Λικέρ, ηδύποτα και άλλα αποστάγματα, οινοπνευματώδη ποτά	»	20.085.697	22.338.163	Spirits, liqueurs and other spirituous beverages
<b>Αιθυλική αλκοόλη από υλικά που υφίστανται ζύμωση</b>				
Αιθυλική αλκοόλη, μη μετουσιωμένη, με κατ' όγκο αλκοολικό τίτλο 80% ή περισσότερα	Λίτρα—Litres	16.895.491	...	Undenatured ethyl alcohol of an alcoholic strength by volume ≥ 80%
Αιθυλική αλκοόλη και αποστάγματα, μετουσιωμένα, οποιουδήποτε τίτλου	»	5.452.380	3.636.950	Denatured ethyl alcohol and other denatured spirits of any strength
<b>Κρασί από νωπά σταφύλια</b>				
Καμπανίτης . . . . .	»	—	—	Champagne
Άλλα κρασιά αφρώδη . . . . .	»	556.174	361.293	Other sparkling wines
Κρασιά λευκά που έχουν παραχθεί σε καθορισμένες περιοχές	»	15.442.987	15.953.215	White wines produced in specified regions
Άλλα κρασιά λευκά . . . . .	»	83.078.918	64.972.929	Other white wines
Κρασιά (εκτός από τα λευκά) που έχουν παραχθεί σε καθορισμένες περιοχές	»	21.326.914	15.804.639	Wines (except white wines) produced in specified regions
Κρασιά (εκτός από τα λευκά) που δεν έχουν παραχθεί σε καθορισμένες περιοχές	»	38.022.079	36.198.112	Wines (except white wines) not produced in specified regions
Κρασιά (εκτός από τα αφρώδη) και μούστος σταφυλιών του οποίου η ζύμωση σταμάτησε με την προσθήκη αλκοόλης	»	1.023.850	1.363.650	Wines and grape must with fermentation prevented or arrested by the addition of alcohol
Κρασιά port, madeira, sherry, tokay, και άλλα με αλκοολικό τίτλο που υπερβαίνει το 15%, λοιπά κρασιά, γλυκά και κρασιά ηδύποτα	»	9.213.111	7.463.032	Port, Madeira, Sherry, Tokay and other wines exceeding 15% alcohol
<b>Άλλα, μη αποσταγμένα ποτά, που υφίστανται ζύμωση</b>				
Βερμούτ και άλλα κρασιά από νωπά σταφύλια, αρωματισμένα (π.χ. Μαρτίσι)	»	—	—	Vermouth and other wines of fresh grapes, flavoured with plants (i.e. Martini)
<b>Μπίρα</b>				
Μπίρα από βύνη . . . . .	»	386.323.736	388.976.794	Beer made from malt
<b>Βύνη</b>				
Βύνη καβουρδισμένη . . . . .	Χγρ—Kgr	...	...	Roasted malt
<b>Μεταλλικά νερά και αναψυκτικά</b>				
Μεταλλικά και αεριούχα νερά, χωρίς προσθήκη γλυκαντικών	Λίτρα—Litres	620.226.072	702.203.435	Mineral waters and aerated waters, unsweetened
Άλλα νερά, χωρίς προσθήκη γλυκαντικών	»	38.582.394	39.062.959	Unsweetened and non-flavoured waters
Μεταλλικά και αεριούχα νερά με προσθήκη γλυκαντικών (αναψυκτικά κλπ.)	»	588.004.691	529.253.079	Waters and aerated waters with added sugar (soft drinks, etc.)

Πίνακας—Table X: 10. Συνέχεια—Continued

Προϊόντα	Μονάδα μέτρησης Unit of measurement	2004	2005	Products
<b>16. ΠΡΟΪΟΝΤΑ ΚΑΠΝΟΥ</b>				<b>16. TOBACCO PRODUCTS</b>
<b>Προϊόντα καπνού</b>				<b>Tobacco products</b>
Τσιγάρα που περιέχουν καπνό . . . . .	Χιλ. τεμ.—Thous. piec.	38.120.496	35.348.659	Cigarettes containing tobacco
Καπνός για κάπνισμα . . . . .	Χγρ—Kgr	1.565.012	937.843	Smoking tobacco
<b>17. ΥΦΑΝΤΙΚΕΣ ΥΛΕΣ ΚΑΙ ΠΡΟΪΟΝΤΑ ΚΛΩΣΤΟΥΨΑΝΤΟΥΡΓΙΑΣ</b>				<b>17. TEXTILES, TEXTILE AND CLOTHING INDUSTRY PRODUCTS</b>
<b>Νήματα και κλωστές</b>				<b>Yarns and sewing threads</b>
Νήματα από μαλλί . . . . .	»	3.513.898	3.378.445	Wool yarns
Νήματα και ραφοκλωστές από βαμβάκι . .	»	99.622.882	75.698.864	Yarn and sewing thread of cotton
Νήματα από συνθετικές και τεχνητές ίνες	»	11.716.176	10.075.413	Yarn of synthetic and man-made fibres
<b>Υφάσματα</b>				<b>Fabrics</b>
Υφαντά υφάσματα από μετάξι . . . . .	»	...	(1)...	Woven fabrics of silk
Υφαντά υφάσματα από μαλλί . . . . .	»	420.238	(1)2.035.680	Woven fabrics of wool
Υφαντά υφάσματα από βαμβάκι . . . . .	»	15.814.279	(1)23.769.122	Woven fabrics of cotton
Υφαντά υφάσματα από λινάρι, γιούτα και άλλες φυτικές ίνες	»	...	(1)—	Woven fabrics of flax, jute and other vegetable textile fibres
Υφαντά υφάσματα από συνθετικές και τεχνητές ίνες	»	20.271.034	(1)77.730.680	Woven fabrics of synthetic and man-made fibres
Υφαντά υφάσματα με πέλος, θηλειωτά υφάσματα και άλλα ειδικά υφάσματα	»	440.376	(1)...	Woven terry fabrics, chenille, warp and weft pike fabrics
Πλεκτά υφάσματα . . . . .	»	27.747.596	20.104.119	Knitted and crocheted fabrics
<b>Έτοιμα κλωστούφαντουργικά είδη, εκτός των ενδυμάτων</b>				<b>Made-up textile articles, except apparel</b>
Κουβέρτες από μαλλί ή τρίχες εκλεκτής ποιότητας	»	...	(2)...	Blankets of wool or fine animal hair
Κουβέρτες από συνθετικές ή τεχνητές υλές	»	359.310	(2)178.419	Blankets of synthetic or man-made fibres
Κουβέρτες από άλλες υφαντικές υλές . . .	»	273.337	(2)202.583	Blankets of other textile materials
Λευκά είδη κλινοστρωμάτων . . . . .	»	4.110.987	4.278.224	Bed linen
Είδη κλινοστρωμής (παπλώματα, μαξιλάρια, προσκεφάλια κλπ.)	Τεμάχια—Pieces	220.514	147.452	Articles of bedding (sleeping bags, pillows, etc.)
Επιτραπέζια λευκά είδη . . . . .	Χγρ—Kgr	51.131	73.686	Table linen
Λευκά είδη τουαλέτας και κουζίνας . . . .	»	283.596	230.337	Toilet and kitchen linen
Κουρτίνες . . . . .	»	213.465	(1)406.262	Curtains
Καλύμματα κρεβατιών . . . . .	»	38.622	(2)34.737	Bedspreads
Σάκοι, σακούλες και τσάντες για τη συσκευασία εμπορευμάτων	»	9.224.344	8.019.000	Sacks and bags used for packaging goods
Μουσαμάδες, σκιάστρα (τέντες) και περσίδες	»	669.728	319.721	Tarpaulins, awnings and sunblinds
<b>Τάπητες και φλοκάτες</b>				<b>Carpets and rugs</b>
Τάπητες με κόμπους ή με περιτύλιξη στα νήματα του στημονιού	μ <sup>2</sup> —m <sup>2</sup>	114.976	57.660	Knotted carpets
Τάπητες και άλλα υφαντά καλύμματα δαπέδου (εκτός φουντωτών και φλοκωτών)	»	868.472	745.572	Woven carpets and other textile coverings
Τάπητες, φλοκάτες και άλλα υφαντά καλύμματα δαπέδου φουντωτά	»	1.295.142	1.483.504	Tufted carpets and other textile coverings
Τάπητες και άλλα υφαντά καλύμματα δαπέδου από πύλημα	»	1.908.064	...	Needle felt carpets and other textile floor coverings
Λοιποί τάπητες και άλλα υφαντά καλύμματα δαπέδου	»	1.722.344	1.751.413	Other carpets and other textile floor coverings
<b>Σχοινιά, σπάγγοι και δίκτυα</b>				<b>Cordage, ropes, twine and netting</b>
Σχοινιά και σπάγγοι κάθε είδους . . . . .	Χγρ—Kgr	6.010.418	4.706.291	Cordage and ropes
Δίκτυα . . . . .	»	1.100.065	978.859	Nets

(1) Από το 2005 σε μ<sup>2</sup>.  
(2) Από το 2005 σε τεμάχια.

(1) Since 2005 in m<sup>2</sup>.  
(2) Since 2005 in pieces.

Πίνακας—Table X: 10. Συνέχεια—Continued

Προϊόντα	Μονάδα μέτρησης Unit of measurement	2004	2005	Products
<b>Είδη καλτσοποιΐας</b>				<b>Hosiery products</b>
Καλτσόν, κολάν και συναφή είδη . . . . .	Τεμάχια—Pieces	34.063.807	25.065.510	Panty hose, tights, etc.
Κάλτσες γυναικείες . . . . .	Ζεύγη—Pairs	...	...	Women stockings
Λοιπά είδη καλτσοποιΐας για άνδρες, γυναίκες και παιδιά	»	28.563.077	32.263.197	Other stockings (for men, women and children)
<b>Πλεκτά πουλόβερ, ζακέτες και παρόμοια πλεκτά είδη</b>				<b>Knitted and crocheted pullovers, cardigans and similar articles</b>
Πλεκτά πουλόβερ, γιλέκα, μπλούζες, ζακέτες, φούτερ και παρόμοια είδη για άνδρες ή αγόρια	Τεμάχια—Pieces	1.220.818	1.065.688	Jerseys, pullovers, sweatshirts, waistcoats, cardigans, for men or boys
Πλεκτά πουλόβερ, γιλέκα, μπλούζες, ζακέτες, φούτερ και παρόμοια είδη για γυναίκες ή κορίτσια	»	8.505.014	4.314.304	Jerseys, pullovers, sweatshirts, waistcoats, cardigans, for women or girls
Πλεκτά πουλόβερ, γιλέκα, μπλούζες, ζακέτες, φανέλες, πουλόβερ τύπου ζιβάγκο, φούτερ, unisex	»	206.070	153.104	Jerseys, pullovers, sweatshirts, lightweight fine knit turtle neck pullovers, etc.
<b>18. ΕΙΔΗ ΕΝΔΥΣΗΣ</b>				<b>18. CLOTHING</b>
<b>Δερμάτινα ενδύματα</b>	»	<b>10.646</b>	<b>3.997</b>	<b>Leather garments</b>
<b>Ενδύματα εργασίας</b>				<b>Occupational clothing</b>
Ενδύματα εργασίας (φόρμες, σακάκια, σύνολα, παντελόνια κλπ.), για άνδρες ή αγόρια	»	1.078.481	935.037	Occupational clothing for men or boys (uniforms, jackets, blazers, trousers, breeches, etc.)
Ενδύματα εργασίας (φόρμες, ζακέτες, μπλούζες, σύνολα, παντελόνια κλπ.), για γυναίκες ή κορίτσια	»	236.301	178.027	Occupational clothing for women or girls (uniforms, jackets, ensembles, trousers, etc.)
<b>Εξωτερικά ενδύματα</b>				<b>Outerwear</b>
<b>Πλεκτά εξωτερικά ενδύματα για άνδρες ή αγόρια</b>				<b>Men's or boys' knitted articles of apparel</b>
Παλτά, ημίπαλτα, κάπες και παρόμοια είδη	»	...	...	Overcoats, car-coats, capes and similar articles
Άνορακ, μπουφάν και παρόμοια είδη . . .	»	...	24.585	Anoraks, wind-cheaters and similar articles
Κοστούμια και σύνολα . . . . .	»	242.646	227.350	Suits, ensembles, etc.
Σακάκια . . . . .	»	—	—	Jackets
Παντελόνια, σορτς και φόρμες . . . . .	»	778.205	163.853	Trousers, breeches, etc.
<b>Πλεκτά εξωτερικά ενδύματα για γυναίκες ή κορίτσια</b>				<b>Women's or girls' knitted articles of apparel</b>
Παλτά, ημίπαλτα, κάπες και παρόμοια είδη	»	...	8.824	Overcoats, car-coats, capes and similar articles
Άνορακ, μπουφάν και παρόμοια είδη . . .	»	...	...	Anoraks, wind-cheaters and similar articles
Κοστούμια, ταγιέτ και σύνολα . . . . .	»	174.153	198.663	Suits, ensembles, etc.
Σακάκια (ζακέτες) . . . . .	»	894.879	333.507	Jackets or blazers
Παντελόνια, σορτς και φόρμες . . . . .	»	1.683.110	464.749	Trousers and breeches
Φορέματα . . . . .	»	877.123	1.864.858	Dresses
Φούστες . . . . .	»	399.429	198.464	Skirts
<b>Εξωτερικά ενδύματα για άνδρες ή αγόρια, από ύφασμα</b>				<b>Men's or boys' outer garments of textile</b>
Παλτά, ημίπαλτα, κάπες, καπαρντίνες και παρόμοια είδη	»	98.906	81.289	Overcoats, car-coats, capes and similar articles
Άνορακ, μπουφάν και παρόμοια είδη . . .	»	223.337	291.681	Anoraks, wind-cheaters and similar articles
Κοστούμια και σύνολα . . . . .	»	182.811	215.443	Suits, ensembles, etc.
Σακάκια . . . . .	»	198.964	210.008	Jackets
Παντελόνια, σορτς και φόρμες . . . . .	»	1.814.568	1.413.053	Trousers, breeches, etc.

Πίνακας—Table X: 10. Συνέχεια—Continued

Προϊόντα	Μονάδα μέτρησης Unit of measurement	2004	2005	Products
<b>Εξωτερικά ενδύματα για γυναίκες ή κορίτσια από ύφασμα</b>				<b>Women's or girls' outer garments of textile</b>
Παλτά, ημίπαλτα, κάπες, καπαρντίνες και παρόμοια είδη	Τεμάχια—Pieces	124.379	53.483	Overcoats, car-coats, capes and similar articles
Άνορακ, μπουφάν και παρόμοια είδη . . .	»	64.178	27.140	Anoraks, wind-cheaters and similar articles
Κοστούμια, ταγιέτ και σύνολα . . . . .	»	223.144	211.520	Suits, ensembles, etc.
Σακάκια, ζακέτες . . . . .	»	616.542	385.445	Jackets or blazers
Φορέματα . . . . .	»	588.878	392.393	Dresses
Φούστες . . . . .	»	974.430	1.026.598	Skirts
Παντελόνια, σορτς και φρόμες . . . . .	»	2.623.632	1.517.043	Trousers and breeches
<b>Εσώρουχα</b>				<b>Underwear</b>
<b>Εσώρουχα για άνδρες ή αγόρια</b>				<b>Underwear for men or boys</b>
Πουκάμισα, μπλουζές λεπτές και γιλέκα .	»	5.520.420	1.942.673	Shirts, undershirts
Σώβρακα και σλιπάκια . . . . .	»	15.082.681	4.284.276	Underpants and briefs
Πιζάμες . . . . .	»	353.515	460.436	Nightshirts and pyjamas
Φανελάκια, ρόμπες δωματίου ή λουτρού και παρόμοια είδη	»	447.618	208.162	Singlets, dressing gowns, bathrobes and similar articles
<b>Εσώρουχα για γυναίκες ή κορίτσια</b>				<b>Underwear for women or girls</b>
Πουκάμισα, μπλουζές λεπτές και γιλέκα .	»	26.340.408	12.316.962	Blouses, shirts and shirt-blouses
Νυχτικά και πιζάμες . . . . .	»	691.333	428.311	Night gowns and pyjamas
Μπουνονούζια, ρόμπες, σλιπάκια, κιλότες και παρόμοια είδη	»	22.374.255	10.454.924	Bathrobes, negligées, briefs, panties and similar articles
Κορμάκια, κομπινεζόν και μεσοφόρια . .	»	379.283	77.244	Petticoats
Στηθόδεσμοι, σουτιέν και μπουστά . . . .	»	2.049.626	944.638	Brassières
Κορσέδες κάθε είδους . . . . .	»	39.040	40.755	Girdles and panty girdles and corselettes
Φανελάκια, φανελάκια T-shirt, μακό μπλουζάκια	»	45.438.176	28.428.946	T-shirts, singlets and other vests
<b>Άλλα ενδύματα και εξαρτήματα ένδυσης</b>				<b>Other wearing apparel and accessories</b>
Βρεφικά ενδύματα . . . . .	Αξία—Value	(1)19.547.244	(1) 20.050.837	Babies garments
Αθλητικά ενδύματα . . . . .	Τεμάχια—Pieces	708.594	1.114.241	Jogging suits, track suits, etc.
Μαγιώ για άνδρες ή αγόρια . . . . .	»	131.529	110.583	Swim suits for men or boys
Μαγιώ για γυναίκες ή κορίτσια . . . . .	»	3.454.019	3.316.653	Swim suits for women or girls
Γάντια . . . . .	Ζεύγη—Pairs	158.357	160.586	Gloves
<b>19. ΔΕΡΜΑΤΙΝΑ ΠΡΟΪΟΝΤΑ</b>				<b>19. LEATHER PRODUCTS</b>
Υποδήματα με το επάνω μέρος από δέρμα, φυσικό ή ανασηματισμένο	»	3.436.592	3.096.544	Footwear with leather uppers
Σανδάλια και τσόκαρα με το επάνω μέρος από δέρμα, φυσικό ή ανασηματισμένο	»	204.107	78.233	Sandals with upper part leather
Παντόφλες με το επάνω μέρος από δέρμα	»	104.852	35.858	Slippers with upper part leather
Αθλητικά υποδήματα από δέρμα . . . . .	»	...	...	Sports footwear with leather uppers
Αδιάβροχα υποδήματα με το επάνω μέρος από καουτσούκ ή πλαστικό	»	305.795	241.147	Waterproof footwear with uppers of rubber or plastic
Σανδάλια, πέδιλα και άλλα υποδήματα με το επάνω μέρος από καουτσούκ ή πλαστικό	»	994.318	758.676	Sandals and town footwear with uppers of rubber or plastic
Παντόφλες και άλλα υποδήματα δωματίου με το επάνω μέρος από καουτσούκ ή πλαστικό	»	...	169.081	Slippers and other indoor footwear with uppers of rubber or plastic
Υποδήματα και παντόφλες με το επάνω μέρος από ύφασμα και σόλα από καουτσούκ, πλαστικό ή δέρμα, ξύλο ή φελλό	»	290.095	226.126	Footwear and slippers with uppers of textile and soles of rubber, plastic, leather, wood or cork
Πέλματα και τακούνια από πλαστικό ή ελαστικό	Τεμάχια—Pieces	16.284.034	12.993.715	Outer soles and heels of rubber or plastic

(1) Σε ευρώ.

(1) In euro.

Πίνακας—Table X: 10. Συνέχεια—Continued

Προϊόντα	Μονάδα μέτρησης Unit of measurement	2004	2005	Products
<b>Είδη ταξιδιού, τσάντες και παρόμοια είδη</b>				<b>Travel articles, bags and the like</b>
Γυναικείες τσάντες . . . . . Μπαούλα, βαλίτσες, χαρτοφύλακες από οποιαδήποτε ύλη	Τεμάχια—Pieces »	76.543 148.268	53.524 122.954	Women handbags Trunks, suitcases, etc. of any material
<b>20. ΞΥΛΕΙΑ ΚΑΙ ΠΡΟΪΟΝΤΑ ΑΠΟ ΞΥΛΟ ΚΑΙ ΦΕΛΛΟ (ΕΚΤΟΣ ΤΩΝ ΕΠΙΠΛΩΝ)</b>				<b>20. WOOD AND PRODUCTS OF WOOD AND CORK (EXCEPT FURNITURE)</b>
<b>Ξυλεία προιονισμένη, πλανισμένη ή εμποτισμένη</b>				<b>Wood, sawn, planned or sanded</b>
Ξυλεία κωνοφόρων προιονισμένη, πλανισμένη ή λειασμένη με ελαφρόπετρα	μ <sup>3</sup> —m <sup>3</sup>	8.456	10.062	Coniferous wood sawn, planned or sanded
Ξυλεία ελάτης . . . . .	»	48.950	48.454	Spruce wood
Ξυλεία πεύκης . . . . .	»	13.754	11.730	Pine wood
Ξυλεία κωνοφόρων προιονισμένη, σανιδάκια μήκους μέχρι και 125 cm και πάχους μέχρι και 12,5 mm που δεν αναφέρεται αλλού	»	...	...	Coniferous wood, small boards ≤ 125 cm length and ≤ 12,5 mm thick, wood sawn not elsewhere mentioned
Ξυλεία μη κωνοφόρων με δακτυλικό αριμό, πλανισμένη ή λειασμένη	»	24.111	21.565	Wood other than coniferous sawn, planed or sanded
Τροπική ξυλεία με δακτυλικό αριμό, πλανισμένη ή λειασμένη	»	117.220	106.990	Tropical wood, planed or sanded
Σανίδες και πηγάκια βελανιδιάς για δάπεδα (παρκέτα)	μ <sup>2</sup> —m <sup>2</sup>	428.115	378.073	Oak blocks, strips or friezes for parquet
Σανίδες και πηγάκια για δάπεδα από ξυλεία μη κωνοφόρων	»	191.566	92.200	Blocks, strips and friezes for parquet from wood other than coniferous
Ξυλεία κωνοφόρων, με καθορισμένη μορφή	Χγρ—Kgr	15.272.131	14.228.241	Coniferous wood, continuously shaped
Ξυλεία μη κωνοφόρων, με καθορισμένη μορφή	»	1.695.254	...	Wood other than coniferous, continuously shaped
<b>Επενδεδυμένα φύλλα, αντικολλητά, μοριοσανίδες, ινοσανίδες και άλλα φύλλα και σανίδες</b>				<b>Veneer sheets, plywood, laminboard, particle board, fibreboard and other panels and boards</b>
Ξυλεία σε φύλλα πολύστρωτα αντικολλητά (κόντρα-πλακέ)	μ <sup>3</sup> —m <sup>3</sup>	31.465	26.104	Plywood, veneered panels
Ξυλεία σε φύλλα πολύστρωτα, αντικολλητά κόντρα-πλακέ επενδεδυμένα (καπλαμάς)	»	6.257	5.347	Plywood, veneered panels, coated
Μοριοσανίδες (νοβοπάν) και παρόμοιες σανίδες από ξύλο ή άλλα ξυλώδη υλικά	»	965.920	814.015	Particle board and similar board of wood or other ligneous materials
Ινοσανίδες από ξύλο ή άλλα ξυλώδη υλικά	μ <sup>2</sup> —m <sup>2</sup>	6.087.777	6.514.434	Fibreboard of wood and other ligneous materials
<b>Ξυλουργικά προϊόντα για την οικοδομική</b>				<b>Building carpentry and joinery</b>
Παράθυρα, πορτοπαράθυρα (μπαλκονόπορτες) και τα πλαίσιά τους από ξύλο	Τεμάχια—Pieces	13.102	10.760	Windows, french-windows and their frames of wood
Πόρτες και τα πλαίσιά τους, περβάζια και κατώφλια για πόρτες από ξύλο	»	67.541	58.700	Doors and their frames and thresholds of wood
Πλάκες για παρκέτα μωσαϊκά και άλλα . .	μ <sup>2</sup> —m <sup>2</sup>	49.354	...	Parquet panels of wood for mosaic floors and others
Άλλα είδη λεπτοξυλουργικής και χονδροξυλουργικής για την οικοδομική	Χγρ—Kgr	211.469	557.179	Other builder's joinery and carpentry of wood
<b>Ξύλινα κιβώτια</b>				<b>Wooden containers</b>
Παλέτες . . . . .	Τεμάχια—Pieces	966.679	906.719	Pallets
Κιβώτια, καφάσια, κύλινδροι και παρόμοια είδη συσκευασίας από ξύλο	Χγρ—Kgr	11.616.367	13.395.954	Cases, boxes, crates, drums and similar packings of wood
Βαρέλια, κάδοι, μαστέλα και παρόμοια είδη από ξύλο	»	...	...	Casks, barrels, vats, tubs, etc., of wood

Πίνακας—Table X: 10. Συνέχεια—Continued

Προϊόντα	Μονάδα μέτρησης Unit of measurement	2004	2005	Products
<b>Άλλα προϊόντα από ξύλο</b>				<b>Other products of wood</b>
Εργαλεία και σκελετοί εργαλείων από ξύλο	Χγρ—Kgr	323.894	345.649	Tools, hands and bodies of wood
Είδη από ξύλο για το τραπέζι ή την κουζίνα	»	726.037	790.686	Tableware and kitchenware of wood
Πλαίσια (χορνίζες) από ξύλο για εικόνες, καθρέπτες κλπ.	μ—m	1.073.173	855.443	Wooden frames for paintings, photographs, mirrors or similar objects
<b>21. ΧΑΡΤΙ ΚΑΙ ΠΡΟΪΟΝΤΑ ΑΠΟ ΧΑΡΤΙ</b>				<b>21. PAPER AND PAPER PRODUCTS</b>
<b>Χαρτί και χαρτόνι</b>				<b>Paper and paperboard</b>
Δημοσιογραφικό χαρτί	Χγρ—Kgr	...	—	Newsprint
Χειροποίητο χαρτί και χαρτόνι	»	—	—	Hand made paper and paperboard
Χαρτί και χαρτόνι γραφής	»	...	—	Graphic paper and paperboard
Χαρτί για είδη οικιακής χρήσης, υγιεινής ή καθαριότητας και χαρτί με την ονομασία «tissues»	»	74.033.065	65.759.839	Paper stock for household or sanitary purposes
Χαρτί και χαρτόνι τύπου «Kraft»	»	...	...	Kraft paper
Χαρτί και χαρτόνι με πολλές στρώσεις, μη επιχρισμένο	»	37.680.046	45.937.404	Multiply paper and paperboard, not coated
Άλλο χαρτί και χαρτόνι, τσιγαρόχαρτο, μη επιχρισμένο	»	194.073.782	167.840.763	Paper and paperboard, not coated, cigarette paper
Χαρτί και χαρτόνι για γραφή ή εκτύπωση, επιχρισμένο	»	...	...	Coated paper for writing, printing or graphic purposes
Χαρτί και χαρτόνι με πολλές στρώσεις, επιχρισμένο	»	4.761.419	5.362.041	Multiply paper and paperboard, coated
Χαρτί αποτυπωτικό (καρμπόν) και χαρτί αυτοαντιγραφής	»	...	...	Carbon paper, self copy paper, etc.
Χαρτί και χαρτόνια αυτοκόλλητα επιχρισμένα με γόμα ή συγκολλητικές ύλες, με επίλειψη από πλαστικές ύλες, κερί, παραφίνη κλπ.	»	4.294.427	3.223.796	Paper and paperboard self-adhesive, gummed paper, coated with wax, oil or glycerol
Άλλο χαρτί και χαρτόνι εμποτισμένο (χαρτοβάμβακα, βάτα κλπ.)	»	...	...	Other paper or paperboard coated
<b>Κυματοειδές χαρτί και χαρτόνι και εμπορευματοκιβώτια από χαρτί ή χαρτόνι</b>				<b>Corrugated paper and paperboard and containers of paper and paperboard</b>
Χαρτί και χαρτόνι κυματοειδές, έστω και διάτρητο	»	47.478.350	53.104.442	Corrugated paper and paperboard, whether or not perforated
Σάκοι, σακούλες και τσάντες, περιλαμβανομένων και των χωνιών, από χαρτί	»	22.804.290	21.986.326	Sacks and bags including cones of paper
Κουτιά και κιβώτια από κυματοειδές χαρτί ή χαρτόνι	»	189.598.880	217.715.695	Boxes, cartons and cases of corrugated paper or paperboard
Κουτιά και κιβώτια πτυσσόμενα από μη κυματοειδές χαρτί ή χαρτόνι	»	32.487.546	36.895.617	Folding cartons, boxes and cases of non-corrugated paper or paperboard
Άλλες συσκευασίες στις οποίες περιλαμβάνονται και οι θήκες για δίσκους που δεν αναφέρονται αλλού	»	6.020.700	6.004.765	Other packaging containers, including record sleeves
Ντσοιέ, θήκες, κουτιά και παρόμοια είδη για γραφεία ή καταστήματα που δεν αναφέρονται αλλού	»	2.501.416	2.546.020	Box files, letter trays, storage boxes, etc.
<b>Είδη οικιακής χρήσης, υγιεινής και τουαλέτας από χαρτί</b>				<b>Paper household, sanitary and toilet goods</b>
Χαρτί υγείας	»	18.062.561	19.643.654	Toilet paper
Μαντήλια και πετσέτες για τον καθαρισμό από τα καλλωπιστικά παρασκευάσματα, από χαρτί	»	...	...	Handkerchiefs and cleansing or facial tissues of paper
Πετσέτες χεριών από χαρτί, χαρτοβάμβακα κλπ.	»	5.568.935	6.546.360	Hand towels of paper, cellulose wadding, etc.
Τραπεζομάντηλα και πετσέτες τραπεζιού από χαρτί	»	5.303.806	2.917.660	Tablecloths and serviettes of paper

Πίνακας—Table X: 10. Συνέχεια—Continued

Προϊόντα	Μονάδα μέτρησης Unit of measurement	2004	2005	Products
Σεοβιέτες και ταμπόν υγείας από χαρτί, χαρτοβάμβακα κλπ.	Χγρ—Kgr	...	...	Sanitary napkins and tampons of paper, cellulose wadding, etc.
Απορροφητικές πάνες για βρέφη και παρόμοια είδη υγιεινής (για ενήλικες) από χαρτί	»	7.551.166	9.025.397	Napkins, napkin liners for babies and similar sanitary articles of paper
<b>Λοιπά προϊόντα από χαρτί</b>				<b>Other products of paper</b>
Φάκελοι . . . . .	»	4.869.328	4.542.015	Envelopes
Τυπωμένες ετικέτες από χαρτί ή χαρτόνι	»	7.688.942	6.773.266	Printed paper or paperboard labels
Χαρτί για μηχανές γραφείου σε ταινίες ή πηνία (καρούλια)	»	794.968	1.013.335	Paper for office machines in strips or rolls
Άλλο χαρτί και χαρτόνι για γραφή ή εκτύπωση, τυπωμένο, διάτρητο	»	—	—	Other paper or paperboard for writing, printing or other graphic purposes
<b>22. ΕΚΔΟΣΕΙΣ, ΕΚΤΥΠΩΣΕΙΣ ΚΑΙ ΠΡΟΕΓΓΕΓΡΑΜΜΕΝΑ ΜΕΣΑ</b>				<b>22. PUBLISHING, PRINTING AND REPRODUCTION OF RECORDED MEDIA</b>
<b>Βιβλία</b>				<b>Books</b>
Εκτυπωμένα βιβλία, φυλλάδια και παρόμοιο έντυπο υλικό	Τεμάχια—Pieces	9.395.221	10.727.610	Printed books, brochures, leaflets and similar printed material
Λεξικά, εγκυκλοπαιδείες και τα τεύχη τους	Αξία—Value	.	...	Dictionaries and encyclopaedias and serial instalments thereof
Χάρτες (γεωγραφικοί, υδρογραφικοί) και παρόμοια είδη	Τεμάχια—Pieces	945.687	733.966	Maps, geographic, hydrographic or similar charts
<b>Εφημερίδες και περιοδικά</b>				<b>Journals and periodicals</b>
Εφημερίδες και περιοδικά που εκδίδονται τουλάχιστον τέσσερις φορές την εβδομάδα	»	358.633.889	342.608.164	Newspapers, journals and periodicals appearing at least four times a week
Εφημερίδες και περιοδικά που εκδίδονται λιγότερο από τέσσερις φορές την εβδομάδα	»	126.029.478	121.097.917	Newspapers, journals and periodicals appearing less than four times a week
<b>Ηχογραφήσεις</b>				<b>Sound recording</b>
Γραμμένοι δίσκοι για ηλεκτρόφωνα και γραμμένοι δίσκοι ψηφιακής εγγραφής (κόμπακτ)	»	...	...	Recorded discs on magnetic tapes and compact discs
<b>23. ΠΡΟΪΟΝΤΑ ΠΕΤΡΕΛΑΙΟΥ ΚΑΙ ΑΝΘΡΑΚΑ</b>				<b>23. PETROLEUM AND COAL DERIVATIVES</b>
Βενζίνη . . . . .	Τόνοι—Tons	...	...	Motor spirit
Καύσιμα αεριοθωμένων . . . . .	»	...	...	Jet fuel
Πετρέλαιο εσωτερικής καύσης . . . . .	»	...	...	Internal combustion oil (diesel)
Πετρέλαιο εξωτερικής καύσης . . . . .	»	...	...	Fuel oil (mazout)
Ορυκτέλαια, αναγεννημένα και ορυκτέλαια, μη αναγεννημένα	»	190.488	193.435	Mineral oils, re-refined or not
Υγραέρια (προπάνιο, βουτάνιο) . . . . .	»	661.416	705.346	Liquified gases (propane, butane)
<b>24. ΧΗΜΙΚΕΣ ΟΥΣΙΕΣ, ΧΗΜΙΚΑ ΠΡΟΪΟΝΤΑ ΚΑΙ ΣΥΝΘΕΤΙΚΕΣ ΙΝΕΣ</b>				<b>24. CHEMICALS AND CHEMICAL PRODUCTS</b>
<b>Βιομηχανικά αέρια</b>				<b>Industrial gases</b>
Αργό (αέριο, στερεό και υγρό) . . . . .	μ <sup>3</sup> —m <sup>3</sup>	3.902.721	3.895.312	Argon (gaseous, liquid, solid)
Υδρογόνο . . . . .	»	2.189.002	1.603.350	Hydrogen
Άζωτο . . . . .	»	37.038.480	38.566.707	Nitrogen
Οξυγόνο . . . . .	»	76.222.377	97.035.486	Oxygen
Διοξείδιο του άνθρακα . . . . .	Χγρ—Kgr	13.150.425	14.416.933	Carbon dioxide
<b>Χρωστικές ύλες</b>				<b>Dyes and pigments</b>
Οξειδία, υπεροξειδία και υδροξειδία . . . .	»	...	...	Oxides, peroxides, hydroxides

Πίνακας—Table X: 10. Συνέχεια—Continued

Προϊόντα	Μονάδα μέτρησης Unit of measurement	2004	2005	Products
<b>Βαφικά εκχυλίσματα και χρωστικές ύλες</b>				<b>Tanning extracts and dyes</b>
Δεψικές ουσίες, χρωστικές ύλες .....	Xgr—Kgr	5.379.504	5.050.710	Tanning substances, dyes
<b>Βασικές ανόργανες χημικές ουσίες</b>				<b>Inorganic basic chemicals</b>
Χλώριο .....	»	...	...	Chlorine
Υδροχλωρικό οξύ .....	»	...	...	Hydrochloric acid
Θειικό οξύ .....	Xgr SO <sub>2</sub> —Kgr SO <sub>2</sub>	...	...	Sulphuric acid
Φωσφορικό οξύ .....	Xgr P <sub>2</sub> O <sub>5</sub> —Kgr P <sub>2</sub> O <sub>5</sub>	...	...	Phosphoric acid
Υδροξείδιο του νατρίου .....	Xgr—Kgr	...	...	Sodium hydroxide
Ανθρακικό ασβέστιο .....	»	166.795.375	...	Calcium carbonate
Θειικό αργίλιο .....	Xgr Al <sub>2</sub> O <sub>3</sub> —Kgr Al <sub>2</sub> O <sub>3</sub>	...	...	Sulphate of aluminium
<b>Βασικές οργανικές χημικές ουσίες</b>				<b>Organic basic chemicals</b>
Ακόρεστοι άκυκλοι υδρογονάνθρακες ...	Xgr—Kgr	677.789	602.379	Unsaturated acyclic hydrocarbons
Στεατικό οξύ .....	»	...	...	Stearic acid
<b>Λιπάσματα και ενώσεις του αζώτου</b>				<b>Fertilizers and nitrogen compounds</b>
Νιτρικό οξύ .....	Xgr N—Kgr N	...	...	Nitric acid
Άνυδρη αμμωνία .....	»	...	...	Anhydrous ammonia
Ουρία .....	»	...	...	Urea
Θειικό αμμώνιο .....	»	...	...	Ammonium sulphate
Άλλα ορυκτά ή χημικά λιπάσματα αζω- τούχα .....	»	...	97.346.460	Mineral or chemical fertilizers, nitro- genous
Υπερφωσφορικά λιπάσματα και άλλα ο- ρυκτά ή χημικά λιπάσματα φωσφορικά	Xgr P <sub>2</sub> O <sub>5</sub> —Kgr P <sub>2</sub> O <sub>5</sub>	...	...	Superphosphates and other mineral or chemical phosphatic fertilizers
Λιπάσματα που περιέχουν άζωτο, φω- σφόρο και κάλιο	Xgr—Kgr	1.012.544.812	921.133.929	Fertilizers containing nitrogen, phospho- rus and potassium
Λιπάσματα ζωικής ή φυτικής προέλευσης	»	...	...	Animal or vegetable fertilizers
<b>Πλαστικά σε πρωτογενείς μορφές</b>				<b>Plastics in primary forms</b>
Χλωρίδιο του πολυβινυλίου .....	»	99.870.375	79.187.470	Polyvinyl chloride
Πολυπροπυλένιο .....	»	...	...	Polypropylene
Πολυαιθυλένιο και πολυμερή του αιθυλενίου	»	...	—	Polyethylene and polymers of ethylene
Πολυστυρένιο και πολυμερή του στυρενίου	»	63.012.188	72.877.347	Polystyrene and polymers of styrene
<b>Παρασιτοκτόνα και άλλα αγροχημικά προϊόντα</b>				<b>Pesticides and other agro-chemical products</b>
Εντομοκτόνα .....	Xgr δραστηζής ουσίας Kgr of drastic substance	3.051.901	2.650.227	Insecticides
Ζιζανιοκτόνα .....	»	2.175.435	2.197.687	Herbicides
Μυκητοκτόνα, βακτηριοκτόνα .....	»	1.493.252	1.957.006	Disinfectants
<b>Χρώματα επίχρωσης, βερνίκια, μελάνες τυπο- γραφίας</b>				<b>Paints, varnishes, printing ink</b>
Χρώματα επίχρωσης και βερνίκια νερού	Xgr—Kgr	75.543.138	84.746.601	Paints and varnishes dispersed or dissolved in an aqueous medium
Χρώματα επίχρωσης και βερνίκια διαλύτη	»	51.383.602	49.862.932	Other paints and varnishes
Σύνθετοι οργανικοί διαλύτες .....	»	5.511.527	5.939.145	Organic composite solvents
Στόκοι .....	»	16.018.238	23.962.077	Mastics, painter's fillings, glaziers' putty
Μελάνες τυπογραφίας .....	»	4.749.501	4.894.237	Printing inks
<b>Σαπούνια και απορρυπαντικά προϊόντα κα- θαρισμού και στίλβωσης</b>				<b>Soap and detergents, cleaning and polishing preparations</b>
Σαπούνια και άλλα τασιενεργά παρα- σενάσματα	»	11.667.532	15.654.082	Soap and organic surface-active products
Παρασκευάσματα για το πλύσιμο και το καθάρισμα	»	274.355.170	243.823.911	Washing and cleaning preparations
Στίλβωματα και κρέμες .....	»	3.195.805	...	Polishes and creams



Πίνακας—Table X: 10. Συνέχεια—Continued

Προϊόντα	Μονάδα μέτρησης Unit of measurement	2004	2005	Products
<b>Αρώματα και παρασκευάσματα καλλωπισμού</b>				<b>Perfumes and toilet preparations</b>
Αρώματα .....	Λίτρα—Litres	426.796	479.663	Perfumes
Κολόνιες .....	»	448.714	346.043	Toilet waters
Οδοντόχρεμες .....	Τεμάχια—Pieces	—	—	Dentifrices
<b>Εκρηκτικά</b>				<b>Explosives</b>
Προωθητική πυρίτιδα και άλλα παρασκευασμένα εκρηκτικά	Χγρ—Kgr	4.995.044	...	Propellent powders and prepared explosives
<b>Κόλλες και ζελατίνες</b>				<b>Glues and gelatines</b>
Κόλλες και ζελατίνες .....	»	84.278.508	78.897.105	Glues and gelatines
<b>Τεχνητές ίνες</b>				<b>Man-made fibres</b>
Τεχνητές ίνες .....	»	...	452.169	Man-made fibres
<b>25. ΕΛΑΣΤΙΚΑ ΚΑΙ ΠΛΑΣΤΙΚΑ ΠΡΟΪΟΝΤΑ</b>				<b>25. RUBBER AND PLASTIC PRODUCTS</b>
<b>Αναγομομένα επίσωτρα από ελαστικό</b>				<b>Rebuilding of rubber tyres</b>
Αναγομομένα επίσωτρα από ελαστικό ..	Τεμάχια—Pieces	23.397	21.294	Retreated tyres of rubber
<b>Άλλα ελαστικά προϊόντα</b>				<b>Rubber products</b>
Πλάκες, φύλλα, ταινίες και λωρίδες από ελαστικό	Χγρ—Kgr	501.988	472.135	Plates, sheets and strip of rubber
Σωλήνες από βουλκανισμένο ελαστικό ..	»	...	...	Rubber hose of vulcanized rubber
Ιμάντες μεταφοράς ή μετάδοσης κίνησης από βουλκανισμένο ελαστικό	»	21.277.614	24.982.679	Rubber conveyor or synchronous belts, transmission belts of vulcanized rubber
Παρεμβύσματα από βουλκανισμένο ελαστικό	»	1.190.985	1.150.270	Seals of vulcanized rubber
Άλλα είδη από βουλκανισμένο ελαστικό .	»	2.590.441	2.617.215	Articles of vulcanized solid rubber
<b>Πλαστικοί σωλήνες και πλάκες</b>				<b>Plastic pipes and slabs</b>
Σωλήνες από πλαστικές ύλες .....	»	93.875.816	90.605.922	Plastic pipes
Εξαρθήματα από πλαστικές ύλες για σωλήνες (γωνίες, σύνδεσμοι κλπ.)	»	14.695.411	12.969.212	Plastic fittings for tubes (joints, junctions, etc.)
Πλάκες, φύλλα, μεμβράνες, ταινίες και λωρίδες από πλαστικές ύλες που δεν είναι ενισχυμένες ή κατά παρόμοιο τρόπο συνδυασμένες με άλλα υλικά	»	91.217.480	94.138.596	Plates, film, sheets, etc. not reinforced or similarly combined with other materials
Άλλες πλάκες, φύλλα, μεμβράνες, ταινίες και λωρίδες από πλαστικές ύλες, κυψελώδεις	»	25.832.158	21.685.328	Cellular plates, sheets, film, foil, strip, etc.
Άλλες πλάκες, φύλλα, μεμβράνες, ταινίες και λωρίδες από πλαστικές ύλες, μη κυψελώδεις	»	31.590.206	37.074.894	Non-cellular plates, sheets, film, foil and strip
<b>Πλαστικά είδη συσκευασίας</b>				<b>Plastic packing goods</b>
Σάκοι, σακούλες και τσάντες για ψώνια από πλαστικές ύλες	»	44.308.464	46.946.617	Plastic sacks and bags
Κουτιά, θήκες, κιβώτια, καφάσια και παρόμοια είδη από πλαστικές ύλες	»	14.073.362	9.300.917	Plastic boxes, cases, crates and similar articles
Νταμιτζάνες, μπουκάλια, φιάλες και παρόμοια είδη από πλαστικές ύλες	Τεμάχια—Pieces	759.965.057	782.627.335	Plastic carboys, bottles, flasks and similar articles
Καφύλια ποματισμού, πόματα, καπάκια και άλλες διατάξεις κλεισίματος από πλαστικές ύλες	Χγρ—Kgr	3.303.052	3.542.753	Plastic caps and capsules, stoppers, lids and other closures
Άλλα είδη συσκευασίας από πλαστικές ύλες (βαρέλια, δοχεία απορριμμάτων κλπ.)	Τεμάχια—Pieces	155.194.315	182.924.441	Other containers of plastic (barels, waste containers, etc.)

Πίνακας—Table X: 10. Συνέχεια—Continued

Προϊόντα	Μονάδα μέτρησης Unit of measurement	2004	2005	Products
<b>Πλαστικά οικοδομικά είδη</b>				<b>Builder's ware of plastic</b>
Επενδύσεις δαπέδων, τοίχων ή οροφών από πλαστικές ύλες, σε ρόλους ή πλακάκια	μ <sup>2</sup> —m <sup>2</sup>	245.720	210.608	Floor, wall, ceiling coverings of plastic in rolls or tiles
Είδη υγιεινής από πλαστικές ύλες (μπανιέρες, ντουζιέρες, νιπτήρες, λεκάνες και τα καλύμματά τους, καζανάκια κλπ.)	Τεμάχια—Pieces	857.324	488.381	Sanitary ware of plastics (baths, shower baths, wash-basins, lavatory seats and cover, etc.)
Δεξαμενές, βαρέλια, κάδοι και παρόμοια δοχεία χωρητικότητας μεγαλύτερης των 300 λίτρων από πλαστικές ύλες	Χγρ—Kgr	1.449.876	1.867.981	Reservoirs and similar containers capacity > 300 l of plastic
Πόρτες, παράθυρα και τα πλαίσιά τους, παραθυρόφυλλα, ρολά και παρόμοια είδη από πλαστικές ύλες	»	9.043.303	9.053.769	Doors, windows and their frames and thresholds for doors of plastic
Άλλα είδη από πλαστικές ύλες για την οικοδομική	»	3.360.261	5.094.272	Other articles of plastic for construction
<b>Άλλα πλαστικά προϊόντα</b>				<b>Other plastic products</b>
Αυτοκόλλητες ταινίες, πλάκες, λωρίδες και λεπτά φύλλα από πλαστικές ύλες πλάτους που δεν υπερβαίνει τα 20 cm	»	3.675.667	4.049.360	Plastic shelf-adhesive tapes, slabs, etc., of width not exceeding 20 cm
Άλλες αυτοκόλλητες ταινίες, πλάκες, λωρίδες και λεπτά φύλλα από πλαστικές ύλες	»	360.438	614.474	Other plastic tapes, slabs, etc.
Επιτραπέζια και μαγειρικά σκεύη, είδη οικιακής χρήσεως και καλλωπισμού από πλαστικές ύλες	»	39.415.870	36.670.260	Tableware, kitchenware, sponges, toilet and household articles of plastic
Είδη γραφείου ή σχολικά είδη από πλαστικές ύλες	»	...	...	Office or school supplies of plastic
Άλλα είδη από πλαστικές ύλες . . . . .	Αξία <sup>(2)</sup> —Value <sup>(2)</sup>	(1) 23.628.132	(1) 18.887.219	Other articles of plastic
<b>26. ΜΗ ΜΕΤΑΛΛΙΚΑ ΟΡΥΚΤΑ ΠΡΟΪΟΝΤΑ</b>				<b>26. NON-METALLIC MINERAL PRODUCTS</b>
<b>Επεξεργασμένο επίπεδο γυαλί</b>				<b>Flat glass</b>
Καθρέπτες από γυαλί . . . . .	Χγρ—Kgr	323.121	...	Glass mirrors
<b>Κοίλο γυαλί</b>				<b>Hollow glass</b>
Δοχεία και φιάλες από γυαλί (εκτός από τις φιάλες για αποστείρωση)	Τεμάχια—Pieces	...	...	Bottles and containers of glass (other than sterilizing containers)
Ποτήρια από γυαλί . . . . .	»	107.567.021	71.286.911	Drinking glasses
Επιτραπέζια και μαγειρικά είδη από γυαλί	»	...	20.720	Table and kitchen glassware
<b>Κεραμεικά είδη οικιακής χρήσης</b>				<b>Ceramic household articles</b>
Επιτραπέζια και μαγειρικά σκεύη, είδη οικιακής χρήσης και υγιεινής από πορσελάνη	Χγρ—Kgr	...	...	Tableware, kitchenware, household and toilet articles of porcelain or china
Επιτραπέζια και μαγειρικά σκεύη και είδη οικιακής χρήσης και υγιεινής από κοινή γη (πήλινα)	»	413.167	...	Ceramic tableware of common pottery
Επιτραπέζια και μαγειρικά σκεύη και είδη οικιακής χρήσης από φαγεντιανή γη ή από απομίμηση πορσελάνης	»	261.635	241.527	Ceramic tableware of earthenware or fine pottery
<b>Κεραμεικά είδη υγιεινής</b>				<b>Ceramic sanitary fixtures</b>
Είδη υγιεινής από κεραμική ύλη (νεροχύτες, νιπτήρες, κολόνες νιπτήρων, μπανιέρες, μπιντέδες, λεκάνες, καζανάκια)	Τεμάχια—Pieces	1.109.499	480.076	Ceramic sanitary fixtures (sinks, wash basins, baths, etc.)
<b>Πυρίμαχα κεραμεικά είδη</b>				<b>Ceramic refractory products</b>
Πυρίμαχα τούβλα, πλάκες, πλακίδια και παρόμοια είδη	»	...	...	Refractory bricks, blocks, tiles and similar articles
Πυρίμαχα τσιμέντα, κονιάματα, σκυροδέματα και παρόμοιες συνθέσεις	»	—	...	Refractory cements, mortars, concretes and similar compositions

(1) Σε ευρώ.

(2) Από το 2004 μόνο αξία.

(1) In euro.

(2) Since 2004 value only.

Πίνακας—Table X: 10. Συνέχεια—Continued

Προϊόντα	Μονάδα μέτρησης Unit of measurement	2004	2005	Products
<b>Κεραμικά πλακάκια και πλάκες</b>				<b>Ceramic tiles and flags</b>
Πλακάκια και πλάκες από κεραμική ύλη	μ <sup>2</sup> —m <sup>2</sup>	7.734.668	7.400.489	Ceramic tiles and flags
<b>Τούβλα, πλακάκια και άλλα δομικά προϊόντα</b>				<b>Bricks, tiles and construction products in baked play</b>
Τούβλα .....	Τεμάχια—Pieces	1.279.354.244	(1)1.170.250	Ceramic building bricks and flooring blocks
Κεραμίδια .....	»	164.507.383	150.612.718	Ceramic roofing tiles
<b>Τσιμέντο</b>				<b>Cement</b>
Τσιμέντα που δεν είναι σε σκόνη (klinkers)	Χγρ—Kgr	12.185.001.002	12.442.361.002	Cement klinkers
Τσιμέντα Portland, αργιλούχα και υδραυλικά	»	15.040.759.802	15.403.230.142	Portland cement, aluminous cement and other hydraulic cement
<b>Ασβέστης</b>				<b>Lime</b>
Ασβέστης, μη σβησμένος .....	»	315.013.051	357.806.847	Quick lime
Ασβέστης, σβησμένος .....	»	162.409.424	90.394.591	Slaked lime
Ασβέστης, υδραυλικός .....	»	...	—	Hydraulic lime
<b>Δομικά προϊόντα από σκυρόδεμα</b>				<b>Concrete products for construction purposes</b>
Πλακάκια, πλακόλιθοι, τούβλα και παρόμοια είδη από τσιμέντο, σκυρόδεμα ή τεχνητή πέτρα	»	226.665.927	247.511.964	Building blocks and bricks, flag-stones and similar articles, of cement, concrete or artificial stone
Σωλήνες από τσιμέντο, σκυρόδεμα ή τεχνητή πέτρα	»	196.190.031	290.568.550	Pipes of cement, concrete or artificial stone
<b>Έτοιμο σκυρόδεμα</b>				<b>Ready-mixed concrete</b>
Έτοιμο σκυρόδεμα .....	»	30.534.371.442	32.081.940.395	Concrete ready to pour
<b>Είδη από ινοτσιμέντο</b>				<b>Fibre cement</b>
Είδη οικοδομών από συνδυασμό τσιμέντου – αμιάντου, κυτταρίνης – τσιμέντου και άλλων παρόμοιων συνδυασμών	»	3.861.454	...	Articles of asbestos – cement, cellulose fibre – cement, etc.
<b>Άλλα είδη από τσιμέντο, σκυρόδεμα ή γύψο</b>				<b>Other articles of concrete, plaster and cement</b>
Είδη από τσιμέντο, σκυρόδεμα ή γύψο ...	»	9.871.750	9.324.190	Articles of cement, concrete or plaster, etc.
<b>Λίθοι για λάξευση ή οικοδομικοί λίθοι</b>				<b>Stone for cutting, shaping and finishing</b>
Μάρμαρο, τραβερτίνης και αλάβαστρο επεξεργασμένα	»	465.498.070	535.140.292	Marble, travertine, alabaster worked
<b>27. ΒΑΣΙΚΑ ΜΕΤΑΛΛΟΥΡΓΙΚΑ ΠΡΟΪΟΝΤΑ</b>				<b>27. PRODUCTS OF BASIC METALS</b>
<b>Σωλήνες και εξαρτήματα σωλήνων από χυτοσίδηρο</b>				<b>Cast iron tubes and parts thereof</b>
Σωλήνες από χυτοσίδηρο .....	»	...	...	Tubes of cast iron
Εξαρτήματα σωλήνων από χυτοσίδηρο ..	»	3.154.323	1.507.353	Pipe fittings of cast iron
<b>Σωλήνες και εξαρτήματα σωλήνων από χάλυβα</b>				<b>Steel tubes and parts thereof</b>
Σωλήνες από χάλυβα .....	»	428.229.478	343.717.955	Tubes of steel
Εξαρτήματα σωλήνων από χάλυβα .....	»	11.110.133	5.601.950	Pipe fittings of steel

(1) Από το 2005 σε μ<sup>3</sup>.

(1) Since 2005 in m<sup>3</sup>.

Πίνακας—Table X: 10. Συνέχεια—Continued

Προϊόντα	Μονάδα μέτρησης Unit of measurement	2004	2005	Products
<b>Προϊόντα από μη κραματοποιημένο χάλυβα</b>				<b>Cold forming or folding</b>
Μορφοχάλυβες από μη κραματοποιημένο χάλυβα	Χγρ—Kgr	10.858.158	11.354.227	Cold formed sections of non-alloy steel
Μορφοχάλυβες από ανοξείδωτο χάλυβα	»	—	—	Cold formed sections, obtained from flat products, of stainless steel
<b>Σύρμα</b>				<b>Wire drawing</b>
Σύρμα από μη κραματοποιημένο χάλυβα, ανοξείδωτο χάλυβα ή άλλο κραματοποιημένο χάλυβα	»	39.650.811	38.204.836	Iron or stainless steel, or non-alloy steel wire
Σιδηρονικέλιο . . . . .	»	...	...	Ferro-nickel
<b>Προϊόντα αλουμινίου (αργιλίου)</b>				<b>Aluminium production</b>
Αργίλιο, ακατέργαστο . . . . .	»	...	...	Unwrought aluminium
Αλουμίνα . . . . .	»	...	...	Alumina
Ράβδοι και διατομές από αλουμίνιο . . . . .	»	112.570.716	89.102.987	Aluminium bars, rods and profiles
Σύρματα από αλουμίνιο . . . . .	»	...	...	Aluminium wire
Πλάκες, ταινίες και φύλλα από αλουμίνιο	»	168.819.523	162.126.931	Aluminium plates, sheets, strips
Λεπτά φύλλα και ταινίες από αλουμίνιο .	»	114.021.966	130.444.598	Aluminium foil
Σωλήνες από αλουμίνιο . . . . .	»	—	—	Aluminium tubes and pipes
Εξαρτήματα σωλήνων από αλουμίνιο . .	»	4.181.511	4.247.242	Aluminium tubes and pipes fittings
<b>Προϊόντα χαλκού</b>				<b>Copper production</b>
Κράματα μητρικά χαλκού . . . . .	»	—	—	Master alloys of copper
Ράβδοι και διατομές χαλκού . . . . .	»	46.910.351	45.335.194	Copper alloy bars, rods profiles, etc.
Σύρματα από χαλκό . . . . .	»	...	...	Copper wire
Πλάκες, φύλλα και ταινίες από χαλκό . .	»	...	...	Copper plates, sheets, strips, foil
Σωλήνες από χαλκό . . . . .	»	54.023.246	54.768.652	Copper tubes and pipes
Εξαρτήματα σωλήνων από χαλκό . . . . .	»	608.322	...	Copper and copper alloy tube/pipe fittings
28. ΜΕΤΑΠΟΙΗΜΕΝΑ ΜΕΤΑΛΛΙΚΑ ΠΡΟΪΟΝΤΑ ΕΚΤΟΣ ΤΩΝ ΜΗΧΑΝΗΜΑΤΩΝ ΚΑΙ ΤΩΝ ΕΙΔΩΝ ΕΞΟΠΛΙΣΜΟΥ				28. FABRICATED METAL PRODUCTS EXCEPT MACHINERY AND EQUIPMENT
<b>Μεταλλικές κατασκευές και μέρη κατασκευών</b>				<b>Metal structures and parts thereof</b>
Γέφυρες και στοιχεία γεφυρών από σίδηρο ή χάλυβα	»	1.548.663	1.524.221	Iron or steel bridges and bridge sections
Πύργοι και πυλώνες από σίδηρο ή χάλυβα	»	21.019.734	10.132.316	Iron or steel towers and lattice masts
Υλικά ικρωμάτων, Ξυλοτύπων κλπ. από σίδηρο ή χάλυβα	»	12.586.249	12.555.287	Iron/steel equipment for scaffolding, shuttering, propping, etc.
Φράγματα, ρουφράκτες, θυρίδες κλπ. από σίδηρο ή χάλυβα	»	...	—	Weirs, sluices, lock-gates, fixed landing, stages, etc. of iron or steel
Πανώ σάντουιτς . . . . .	»	29.967.825	29.164.413	Structures comprising two walls of profiled sheet
Άλλες κατασκευές από σίδηρο ή χάλυβα .	»	75.556.350	67.634.147	Other structures of iron or steel
Κατασκευές και μέρη κατασκευών από αλουμίνιο	»	36.681.732	42.804.791	Aluminium structures and parts of structures
<b>Μεταλλικά κουφώματα</b>				<b>Builders carpentry of metal</b>
Πόρτες, παράθυρα, πλαίσια και κατώφλια αυτών από σίδηρο ή χάλυβα	Τεμάχια—Pieces	126.252	96.800	Iron or steel doors, thresholds for doors, windows and their frames
Πόρτες, παράθυρα, πλαίσια και κατώφλια αυτών από αλουμίνιο	»	152.747	141.836	Aluminium doors, thresholds for doors, windows and their frames
<b>Δεξαμενές, βαρέλια και δοχεία από μέταλλο</b>				<b>Tanks, reservoirs and containers of metal</b>
Δεξαμενές, βαρέλια και δοχεία από σίδηρο, χάλυβα ή αλουμίνιο χωρητικότητας μεγαλύτερης ή ίσης των 300 λίτρων	Χγρ—Kgr	107.796.066	82.307.684	Iron, aluminium or steel reservoirs, tanks, vats and similar containers of a capacity ≥ 300 litres

Πίνακας—Table X: 10. Συνέχεια—Continued

Προϊόντα	Μονάδα μέτρησης Unit of measurement	2004	2005	Products
Δοχεία για συμπιεσμένα ή υγροποιημένα αέρια από σίδηρο, χάλυβα ή αλουμίνιο	Χγρ—Kgr	1.621.478	580.365	Containers for compressed or liquified gas of aluminium, iron or steel
<b>Θερμαντικά σώματα και λέβητες κεντρικής θέρμανσης</b>				<b>Central heating radiators and boilers</b>
Μη ηλεκτρικά θερμαντικά σώματα από χυτοσίδηρο, σίδηρο ή χάλυβα	»	10.890.092	8.792.186	Radiators, not electrically heated of cast, iron or steel
Λέβητες κεντρικής θέρμανσης . . . . .	Τεμάχια—Pieces	35.273	22.911	Boilers for central heating
<b>Ατμογεννήτριες (εκτός των λεβήτων κεντρικής θέρμανσης)</b>				<b>Steam generators (except central heating hot water boilers)</b>
Ατμιολέβητες και λέβητες υπερθερμαινόμενου νερού	»	7.000	5.376	Vapour generating boilers and watertube boilers
<b>Μαχαιροπήρουνα</b>				<b>Cutlery</b>
Μαχαιροπήρουνα και άλλα επιτραπέζια σκεύη	»	...	...	Table cutlery and tableware
<b>Μεταλλικά εργαλεία</b>				<b>Metal tools</b>
Αξίνες, σκαπάνες, σκαλιστήρια, τσουγκράνες και λοιπά γεωργικά εργαλεία	Χγρ—Kgr	...	...	Spade, shovels, forks, mattocks, axes, picks and other tools used in agriculture
Χειροπρίονα και λεπίδες για πρίονια κάθε είδους	»	184.781	...	Hand saws and saw blades of any type
Λοιπά εργαλεία χειρός . . . . .	»	127.661	299.650	Other hand tools
<b>Κλειδαριές και μεντεσέδες</b>				<b>Locks and hinges</b>
Λουκέτα, κλειδαριές για αυτοκίνητα οχήματα και κλειδαριές για έπιπλα, από κοινά μέταλλα	Τεμάχια—Pieces	...	...	Padlocks, locks used for motor vehicles and locks used for furniture of base metal
Κλειδαριές για πόρτες κτιρίων . . . . .	»	...	274.280	Locks used for doors of buildings
Άλλες κλειδαριές . . . . .	»	5.081.721	4.305.528	Other locks
Μεντεσέδες . . . . .	Χγρ—Kgr	109.363	902.966	Hinges of base metal
Εξαρτήματα από κοινά μέταλλα για έπιπλα	»	1.885.353	2.027.561	Mountings, fittings, etc. for furniture, of base metal
Εξαρτήματα από κοινά μέταλλα για πόρτες, παράθυρα, σκάλες	»	4.019.778	3.371.959	Mountings, fittings, etc. for doors, windows, staircases, of base metal
<b>Χαλύβδινα βαρέλια και δοχεία</b>				<b>Steel drums and similar containers</b>
Δεξαμενές, βαρέλια, δοχεία και παρόμοια είδη χωρητικότητας 50 – 300 λίτρων	Τεμάχια—Pieces	586.714	669.937	Tanks, casks, drums, cans, etc. of iron or steel, 50 – 300 litres capacity
Δεξαμενές, βαρέλια, δοχεία και παρόμοια είδη χωρητικότητας μικρότερης των 50 λίτρων	»	232.151	208.014	Tanks, casks, drums, cans, etc. of a capacity less than 50 litres
<b>Είδη συσκευασίας από ελαφρά μέταλλα</b>				<b>Light metal packaging</b>
Δοχεία για τρόφιμα και ποτά, από σίδηρο ή χάλυβα χωρητικότητας μικρότερης των 50 λίτρων	»	623.037.977	487.940.904	Cans used for preserving food and drink of iron or steel, with a capacity less than 50 litres
Άλλα δοχεία (εκτός των τροφίμων και ποτών) από σίδηρο ή χάλυβα χωρητικότητας μικρότερης των 50 λίτρων	»	81.390.244	63.651.391	Cans other than for preserving food and drink of iron or steel, with a capacity less than 50 litres
Δοχεία από αλουμίνιο χωρητικότητας μικρότερης των 50 λίτρων	»	1.445.649.682	1.555.071.036	Containers of aluminium, with a capacity less than 50 litres
Καπάκια και πώματα από κασσίτερο ή αλουμίνιο	Χγρ—Kgr	...	...	Lead of aluminium capsules
Πώματα φιαλών τύπου καρυλίου από κοινά μέταλλα	Τεμάχια—Pieces	...	...	Crown corks of base metal

Πίνακας—Table X: 10. Συνέχεια—Continued

Προϊόντα	Μονάδα μέτρησης Unit of measurement	2004	2005	Products
<b>Προϊόντα από σύρμα</b>				<b>Wire products</b>
Συρματόσχοινα, καλώδια και παρόμοια είδη από σίδηρο ή χάλυβα	Χγρ—Kgr	9.223.184	9.377.834	Stranded wire, cables of iron or steel, not electrically insulated
Τεχνητά αγκαθωτά σύρματα (συρματοπλέγματα) από σίδηρο ή χάλυβα	»	...	...	Barbed wire and other fencing material of iron or steel
Πλέγματα και δικτυωτά από σιδηρόσυρμα ή χαλυβδόσυρμα	»	315.797.423	283.755.890	Grill, netting and fencing of steel or iron wire
Καρφιά και προόξες από σίδηρο ή χάλυβα	»	6.759.752	5.446.975	Nail, tacks, cold-pressed from wire of iron or steel
<b>Συνδετήρες, βίδες, ελατήρια</b>				<b>Fasteners, screw machine products, chain and springs</b>
Κοχλιωτοί συνδετήρες από σίδηρο ή χάλυβα	»	4.407.948	2.609.790	Screws, bolts, nuts, threaded articles, etc. of iron or steel
Μη κοχλιωτοί συνδετήρες από σίδηρο ή χάλυβα	»	366.888	327.941	Spring washers, rivets and other, non-threaded articles of iron or steel
Ελατήρια από σίδηρο, χάλυβα ή χαλκό . . .	»	1.917.401	1.893.665	Springs of iron, steel or copper
<b>Άλλα μεταλλικά προϊόντα</b>				<b>Other metal products</b>
Νεροχύτες και νιπτήρες από ανοξείδωτο χάλυβα	Τεμάχια—Pieces	1.075.916	1.035.911	Sinks and wash basins of stainless steel
Επιτραπέζια σκεύη από ανοξείδωτο χάλυβα	Χγρ—Kgr	...	...	Table articles of stainless steel
Άλλα σκεύη από ανοξείδωτο χάλυβα . . . .	»	400.634	381.701	Other articles of stainless steel
Επιτραπέζια μαγειρικά και οικιακά είδη, καθώς και τα μέρη τους από αλουμίνιο	»	2.724.535	2.649.414	Table, kitchen, household articles, parts thereof, of aluminium
Μη μηχανικοί εξαρτηστές, υδρορορές και παρόμοια είδη που χρησιμοποιούνται στην οικοδομική	»	1.880.288	2.886.960	Non-mechanical ventilators, guttering hooks and similar articles used in building industry
Κρεμάστρες τοίχου από κοινά μέταλλα . .	»	...	...	Hat-racks, hat-pegs, brackets and similar fixtures of base metal
Πινακίδες σημάτων, ονομάτων, διευθύνσεων κλπ. από κοινά μέταλλα	»	...	...	Sign-plates, name-plates, address-plates, etc. of base metal
29. ΜΗΧΑΝΗΜΑΤΑ ΚΑΙ ΕΞΟΠΛΙΣΜΟΣ ΠΟΥ ΔΕΝ ΑΝΑΦΕΡΟΝΤΑΙ ΑΛΛΟΥ				29. MACHINERY AND EQUIPMENT, NOT MENTIONED ELSEWHERE
<b>Κινητήρες και στρόβιλοι</b>				<b>Engines and turbines</b>
Κινητήρες . . . . .	Τεμάχια—Pieces	...	...	Engines
<b>Αντλίες και συμπιεστές</b>				<b>Pumps and compressors</b>
Υδραυλικοί κινητήρες και κινητήρες πεπιεσμένου αέρα	»	928	1.288	Hydraulic power engines and pneumatic power engines and motors
Αντλίες για υγρά, ανυψωτές υγρών . . . . .	»	13.441	16.978	Pumps for liquids, radial flow pumps
<b>Είδη κρουνοποιίας και βαλβίδες</b>				<b>Taps and valves</b>
Βαλβίδες και άλλα είδη κρουνοποιίας . . .	Χγρ—Kgr	2.857.866	...	Valves and other similar appliances
<b>Τριβείς, οδοντωτοί τροχοί και μηχανισμοί μετάδοσης κίνησης</b>				<b>Bearings, gears, gearing and driving elements</b>
Άξονες μετάδοσης κίνησης . . . . .	»	...	...	Cranks and crankshafts
Οδοντωτοί τροχοί . . . . .	»	...	...	Gears
<b>Κλίβανοι και καυστήρες</b>				<b>Furnaces and furnace burners</b>
Καυστήρες . . . . .	Τεμάχια—Pieces	4	...	Furnace burners
Βιομηχανικοί ηλεκτρικοί κλίβανοι (αροτοποιίας, ζαχαροπλαστικής)	»	—	—	Bakery and biscuit ovens

Πίνακας—Table X: 10. Συνέχεια—Continued

Προϊόντα	Μονάδα μέτρησης Unit of measurement	2004	2005	Products
<b>Εξοπλισμός ανύψωσης και διακίνησης φορτίων</b>				<b>Lifting and handling equipment</b>
Πολύσπαστα και βαρούλκα . . . . .	Τεμάχια—Pieces	268	516	Pulley tackle and hoists
Γρύλοι ανύψωσης οχημάτων . . . . .	»	305	438	Jacks and vehicle hoists
Γερανοί, γερανογέφυρες και γερανοφόρα οχήματα κατασκευών . . . . .	»	529	202	Cranes, tower cranes, travelling cranes, etc.
Τροχοφόρα ανυψωτικά φορεία . . . . .	»	43.662	42.986	Work tracks with lifting equipment
Ανελκυστήρες ατόμων και αναβατόρια με κάδο . . . . .	»	164	49	Lift and skip hoists, escalators
Ανυψωτήρες και μιάντες μεταφοράς συνεχούς λειτουργίας . . . . .	»	2.452	1.012	Elevators and conveyors of continuous action
Άλλα μηχανήματα ανύψωσης, μετακίνησης, φόρτωσης ή εκφόρτωσης . . . . .	»	...	18	Other lifting, handling, loading or unloading machinery
<b>Μη οικιακός εξοπλισμός ψύξης και κλιματισμού</b>				<b>Non-domestic cooling and ventilation equipment</b>
Εναλλάκτες θερμοτήτας . . . . .	»	139.943	139.635	Heat exchange units
Κλιματιστικές συσκευές . . . . .	»	15.525	12.109	Air conditioning machines
Ψυκτικές προθήκες (βιτρίνες) και πάγκοι . . . . .	»	24.212	31.398	Refrigerated show cases and counters
Ψυγεία και καταψύκτες . . . . .	»	39.480	46.473	Refrigerators and freezers
Άλλα ψυκτικά έπιπλα . . . . .	»	12.629	30.078	Deep freezing furniture
Αντλίες θερμοτήτας . . . . .	»	...	...	Heat pumps
Άλλος εξοπλισμός ψύξης ή κατάψυξης . . . . .	»	...	...	Other refrigerating or freezing equipment
Μηχανήματα και συσκευές διήθησης και καθαρισμού αερίων . . . . .	»	43	...	Machinery and apparatus for filtering or purifying air
Ανεμοστήρες . . . . .	»	439	344	Fans
<b>Άλλα μηχανήματα γενικής χρήσης που δεν αναφέρονται αλλού</b>				<b>Other general purpose machinery</b>
Μηχανήματα και συσκευές διήθησης και καθαρισμού υγρών . . . . .	»	9.262	9.132	Machinery and apparatus for filtering/ purifying liquids
Φίλτρα λαδιού, πετρελαίου, και φίλτρα εισαγωγής αέρα για μηχανές εσωτερικής καύσης . . . . .	»	98.205	81.976	Oil or petrol-filters and intake air filters for internal combustion engines
Μηχανήματα καθαρισμού, γεμίσματος φιαλών συσκευασίας ή περιτυλίγματος εμπορευμάτων . . . . .	»	127	219	Machinery for filling, cleaning bottles, cans or packing machinery
Μηχανήματα ζύγισης . . . . .	»	6.869	2.465	Machinery for weighting
Πυροσβεστήρες . . . . .	»	87.317	58.732	Fire extinguishers
<b>Γεωργικοί ελκυστήρες</b>				<b>Agricultural tractors</b>
Μονοαξονικοί χειροδηγούμενοι και τροχοφόροι ελκυστήρες . . . . .	»	908	873	Tractors
<b>Άλλα γεωργικά και δασοκομικά μηχανήματα</b>				<b>Other agricultural and forestry machinery</b>
Άροτρα . . . . .	»	693	612	Ploughs
Δισκοφόροι βολοκόποι (σβάρνες) . . . . .	»	92	98	Disc harrows
Αναμοχλευτήρες και καλλιεργητικές μηχανές . . . . .	»	222	435	Scarifiers and cultivators
Οδοντωτοί βολοκόποι (σβάρνες) . . . . .	»	...	...	Harrows "sewated"
Αξίνες και άλλοι βολοκόποι και καλλιεργητικές μηχανές . . . . .	»	1.682	1.490	Rotovators, other harrows, scarifiers and cultivators
Σπαρτικές και φυτευτικές μηχανές . . . . .	»	765	767	Seeders and planters
Διανομείς λιπασμάτων . . . . .	»	194	200	Fertilizer distributors
Άλλα γεωργικά και δασοκομικά μηχανήματα για την καλλιέργεια ή την προπαρασκευαστική εδάφους . . . . .	»	2.772	2.470	Other agricultural and forestry machinery
Χορτοκοπτικές μηχανές, χορτοτάπητες . . . . .	»	—	—	Mowers
Θεριστικές μηχανές . . . . .	»	...	...	Harvesters
Συσκευές ποτίσματος για τη γεωργία . . . . .	»	96.198	162.766	Machinery for projecting liquids for agriculture
Φορητοί ψεκαστήρες . . . . .	»	27.745	31.619	Portable appliances
Ψεκαστήρες και γεωργικές συσκευές προστασίας καλλιεργειών . . . . .	»	8.255	8.078	Sprayers and other agricultural appliances

Πίνακας—Table X: 10. Συνέχεια—Continued

Προϊόντα	Μονάδα μέτρησης Unit of measurement	2004	2005	Products
Ρυμουλκούμενα ή ημιρυμουλκούμενα οχήματα με σύστημα φορτοεκφόρτωσης, για αγροτική χρήση	Τεμάχια—Pieces	...	...	Manure spreaders, trailers and semi-trailers, self-loading or self-unloading
Μηχανές για τον καθαρισμό, τη διαλογή ή τη διαβάθμιση αυγών, φρούτων ή άλλων γεωργικών προϊόντων	»	...	...	Machines for cleaning, sorting or grading eggs or other agricultural products
Άλλα γεωργικά, δασοκομικά και πτηνοτροφικά μηχανήματα	»	1.359	5.999	Other agricultural and forestry machinery
<b>Εργαλειομηχανές</b>				<b>Machine tools</b>
Υδραυλικές πρέσες και πρέσες για την κατεργασία μετάλλων	»	114	...	Hydraulic presses and presses for moulding metals
Εργαλειομηχανές για την κατεργασία λίθων, κεραμικών υλικών και σκυροδέματος	»	...	—	Machine tools for working stone, ceramics, concrete, etc.
Εργαλειομηχανές για την κατεργασία ξύλου, φελλού, σκληρυμένου ελαστικού, σκληρού πλαστικού κλπ.	»	...	237	Machine tools for working wood, cork, bone, hard rubber, etc.
Ηλεκτρομηχανικά εργαλεία χειρός με ενσωματωμένο ηλεκτρικό κινητήρα (αλυσοπρίονα, δισκοπρίονα, ψαλίδια κλπ.)	»	—	—	Electromechanical hand tools (angle grinders, belt sanders, chainsaws, circular saws, etc.)
<b>Μεταλλουργικά μηχανήματα</b>				<b>Machinery for metallurgy</b>
Μεταλλάκτες, μήτρες χελωνών και μηχανές χύτευσης	»	—	—	Converters, tube mills and cold-metal-rolling mills
<b>Μηχανήματα για τα ορυχεία, λατομεία και τις δομικές κατασκευές</b>				<b>Machinery for mining, quarrying and construction</b>
Μηχανήματα θραύσης, κοσκίνισης, λειοτριβήσης, διαλογής και διαχωρισμού χώματος, λίθων, μεταλλευμάτων και άλλων ορυκτών υλών	»	2.764	3.574	Sorting, screening, separating and mixing machines for soil, stone, etc.
Αναμεικτήρες σκυροδέματος ή κονιάματος (μπετονιέρες)	»	1.138	1.194	Concrete or mortar mixers
<b>Μηχανήματα επεξεργασίας τροφίμων, ποτών και καπνού</b>				<b>Food, beverage and tobacco processing</b>
Κλίβανοι αρτοποιίας και ζαχαροπλαστικής	»	237	243	Tunnel and bakery ovens
Ξηραντήρες γεωργικών προϊόντων . . . . .	»	...	...	Dryers for agricultural products
Μη οικιακός εξοπλισμός για μαγείρεμα ή ζέσταμα φαγητών	»	11.179	16.189	Non-domestic equipment for cooking or heating food
Μηχανήματα για τη βιομηχανική παρασκευή ή παραγωγή τροφίμων και ποτών	»	1.284	4.186	Machinery for the preparation or manufacture of food or drink
Μηχανές προετοιμασίας ή μεταποίησης καπνού	»	...	...	Machinery for preparing or making up tobacco
Άλλα μηχανήματα επεξεργασίας τροφίμων, ποτών και καπνού	»	353	350	Other machinery for the processing of food, drink and tobacco
<b>Μηχανήματα για τη βιομηχανία κλωστοϋφαντουργικών προϊόντων, ενδυμάτων και δερμάτινων ειδών (πρέσες σιδερώματος, μηχανές πλύσης, λεύκανσης, πλυντήρια και στεγνωτήρια ρούχων κλπ.)</b>	»	<b>1.472</b>	<b>1.276</b>	<b>Machinery for textile, apparel and leather production (dry machines, washing machines, etc.)</b>
<b>Μηχανήματα για την παραγωγή χαρτιού και χαρτονιού</b>				<b>Machinery for paper and paperboard production</b>
Μηχανήματα για την παραγωγή χαρτιού και χαρτονιού	»	...	11.914	Machinery for paper and paperboard production



Πίνακας—Table X: 10. Συνέχεια—Continued

Προϊόντα	Μονάδα μέτρησης Unit of measurement	2004	2005	Products
<b>Άλλα μηχανήματα ειδικής χρήσης που δεν αναφέρονται αλλού</b>				<b>Other special purpose machinery, not mentioned elsewhere</b>
Εκτυπωτικά μηχανήματα . . . . .	Τεμάχια—Pieces	...	...	Printing machinery
Τύποι (καλούπια) για μέταλλα, ελαστικά ή πλαστικά	»	9.472	9.723	Patterns for metal or plastic
<b>Όπλα και πυρομαχικά</b>				<b>Weapons and ammunition</b>
Πολεμικά όπλα . . . . .	Χγρ—Kgr	...	(1)...	Military weapons
Φοσιγγια για τουφέκια ή καραμπίνες λείας κάννης	Τεμάχια—Pieces	24.080.592	29.398.833	Cartridges for shotguns
Βόμβες, βομβίδες, τορπίλες, νάρκες, βλήματα και παρόμοια πυρομαχικά	Χγρ—Kgr	5.611.015	...	Bombs, grenades, torpedos, mines and similar munitions
<b>Ηλεκτρικές οικιακές συσκευές</b>				<b>Electric domestic appliances</b>
Ψυγεία και καταψύκτες . . . . .	Τεμάχια—Pieces	...	...	Refrigerators and freezers
Πλυντήρια πιάτων . . . . .	»	53.960	...	Dishwashing machines
Πλυντήρια ρούχων . . . . .	»	...	...	Washing machines
Ηλεκτρικές κουβέρες . . . . .	»	...	...	Electric blankets
Ανεμιστήρες τραπέζιου, εδάφους, οροφών κλπ.	»	—	—	Fans, roof ventilators, etc.
Απορροφητήρες . . . . .	»	...	...	Hoods
Ηλεκτρικά σίδερα . . . . .	»	...	...	Electric irons
Ηλεκτρικές καφετιέρες, φρυγανιέρες . . . .	»	...	—	Electric coffee or tea makers, toasters
Θερμαντήρες νερού (ηλεκτρικοί θερμοσίφωνες)	»	282.846	233.825	Water heaters
Ηλεκτρικά θερμαντικά σώματα . . . . .	»	24.157	6.868	Electric heaters
Κουζίνες (συσκευές) . . . . .	»	179.460	158.891	Cookers
Επιφάνειες μαγειρέματος . . . . .	»	22.552	97.829	Cooking tables and hobs
Σχάρες και ψητιέρες . . . . .	»	349.730	270.910	Grills and roasters
Ηλεκτρικές θερμαντικές αντιστάσεις . . . .	Χγρ—Kgr	...	...	Electric heating resistors
<b>Μη ηλεκτρικές οικιακές συσκευές</b>				<b>Non-electric domestic appliances</b>
Συσκευές για μαγείρεμα και ζέσταμα φαγητών, από σίδηρο, χάλυβα ή χαλκό	Τεμάχια—Pieces	239.563	96.914	Cooking appliances, plate warmers of iron or steel
Άλλες οικιακές συσκευές για αέρια, υγρά και στερεά καύσιμα	»	73.189	49.511	Other appliances for gas, liquid and solid fuel
Αεροθερμαντήρες και διανεμητές θερμού αέρα, μη ηλεκτρικοί	»	—	—	Air heaters/hot air distributors
Θερμαντήρες νερού, μη ηλεκτρικοί (ηλιακοί θερμοσίφωνες)	»	104.113	98.906	Instantaneous water heaters, non-electric
<b>31. ΗΛΕΚΤΡΙΚΑ ΜΗΧΑΝΗΜΑΤΑ ΚΑΙ ΣΥΣΚΕΥΕΣ</b>				<b>31. ELECTRIC MACHINERY AND APPARATUS</b>
<b>Ηλεκτροκινητήρες, ηλεκτρογεννήτριες και ηλεκτρικοί μετασχηματιστές</b>				<b>Electric motors, generators and transformers</b>
Κινητήρες και γεννήτριες συνεχούς ρεύματος	»	...	2.467	Motors and generators of any output
Κινητήρες εναλλασσόμενου ρεύματος μονοφασικού	»	...	...	Single-phase AC motors, of any output
Κινητήρες εναλλασσόμενου ρεύματος, πολυφασικού, ισχύος που δεν υπερβαίνει τα 0,75kw	»	...	...	Multi-phase AC motors of an output ≤ 7,5kw
Κινητήρες εναλλασσόμενου ρεύματος, πολυφασικού, ισχύος πάνω από 0,75 kw έως και 7,5 kw	»	...	...	Multi-phase AC motors 0.75 < output ≤ 7,5kw
Κινητήρες εναλλασσόμενου ρεύματος, πολυφασικού, ισχύος πάνω από 7,5 kw έως και 37 kw	»	...	...	Multi-phase AC motors 7,5 < output ≤ 37kw
Κινητήρες εναλλασσόμενου ρεύματος, πολυφασικού, ισχύος πάνω από 37 kw έως και 75 kw	»	...	...	Multi-phase AC motors 37kw < output ≤ 75kw

(1) Από το 2005 σε τεμάχια.

Πίνακας—Table X: 10. Συνέχεια—Continued

Προϊόντα	Μονάδα μέτρησης Unit of measurement	2004	2005	Products
Ηλεκτροπαραγωγή ζεύγη . . . . .	»	1.858	2.294	Generating sets
Υγροί διηλεκτρικοί μετασχηματιστές . . .	»	...	...	Liquid dielectric transformers
Άλλοι μετασχηματιστές ισχύος μέχρι και 16kva	»	41.418	47.416	Other transformers, power handing capacity ≤16kva
Άλλοι μετασχηματιστές ισχύος μεγαλύτερης των 16kva	»	2.813	2.122	Other transformers, power handing capacity >16kva
Στατικοί μετατροπείς, μετατροπείς συνεχούς ρεύματος, άλλοι μετατροπείς και ανορθωτές εναλλασσόμενου ρεύματος	»	2.069	2.482	Static converters, DC converters, other converters and AC rectifiers
<b>Συσκευές διανομής και ελέγχου ηλεκτρικού ρεύματος</b>				<b>Electricity distribution and control apparatus</b>
Ασφάλειες και διακόπτες ρεύματος τάσης μεγαλύτερης από 1kv	»	...	19.475	Fuses and circuit breakers, voltage >1kv
Ασφάλειες τάσης έως και 1kv και έντασης έως και 10A	»	...	...	Fuses, voltage ≤ 1kv, intensity ≤10A
Ασφάλειες τάσης έως και 1kv και έντασης από 10A έως και 63A	»	5.561.530	5.314.248	Fuses, voltage ≤ 1kv, 10A< intensity ≤63A
Ασφάλειες τάσης έως και 1kv και έντασης που υπερβαίνει τα 63A	»	—	—	Fuses, voltage ≤ 1kv, intensity >63A
Αυτόματοι διακόπτες κυκλωμάτων, τάσης που δεν υπερβαίνει τα 1.000v	»	...	...	Automatic circuit breakers, voltage not exceeding 1.000v
Άλλες συσκευές προστασίας ηλεκτρικών κυκλωμάτων, τάσης που δεν υπερβαίνει τα 1.000v	»	...	...	Other apparatus for protection of electrical circuit, voltage not exceeding 1.000v
Διακόπτες που δεν αναφέρονται αλλού, τάσης έως και 1kv	»	3.652.278	4.783.829	Switches, voltage ≤1kv, not elsewhere mentioned
Υποδοχές λαμπτήρων (ντουϊ), τάσης έως και 1kv	»	3.770.289	...	Lamp holders, voltage ≤1kv
Βύσματα, πρίζες και άλλες συσκευές για τη διακοπή ή την προστασία ηλεκτρικών κυκλωμάτων, τάσης έως και 1kv	»	942.916	808.619	Plugs, sockets and other apparatus for the break or the protection of electrical circuits, voltage ≤1kv
Πίνακες για το χειρισμό ή τη διανομή ηλεκτρικού ρεύματος, τάσης έως και 1kv	»	181.031	176.912	Bases for electrical control or distribution of electricity, voltage ≤1kv
Πίνακες ψηφιακού ελέγχου, τάσης πάνω από 1kv	»	789	678	Numerical control panels, voltage >1kv
Πίνακες, αναλόγια, ερμάκια κλπ., υποθέματα συσκευών για τη διανομή ή τον έλεγχο του ηλεκτρικού ρεύματος	»	1.676.732	1.574.036	Boards, desks, cabinets and other bases, for apparatus for electricity control or distribution of electricity
<b>Μονωμένα σύρματα και καλώδια</b>				<b>Insulated wires and cables</b>
Μονωμένα σύρματα περιελίξεων . . . . .	Χγρ—Kgr	17.933.162	15.295.996	Winding wires
Ομοαξονικά καλώδια . . . . .	»	12.912.411	1.857.632	Coaxial cables
Ομοαξονικοί ηλεκτρικοί αγωγοί . . . . .	»	63.813.062	96.387.082	Coaxial electric conductors
Καλώδια και σύρματα για μεταφορά ενέργειας για τάση πάνω από 1kv	»	25.940.447	24.550.724	Cables and wires for a voltage exceeding 1kv
Καλώδια από οπτικές ίνες . . . . .	»	298.107	194.436	Optical fibre cables
<b>Ηλεκτρικοί συσσωρευτές, πρωτογενή ηλεκτρικά στοιχεία και πρωτογενείς ηλεκτρικές συστοιχίες</b>				<b>Accumulators, primary cells and primary batteries</b>
Ηλεκτρικές στήλες και συστοιχίες . . . . .	Τεμάκια—Pieces	...	...	Primary cells and batteries
Ηλεκτρικοί συσσωρευτές μολύβδου – οξέος για εμβολοφόρους κινητήρες εκκίνησης	»	...	...	Lead – acid accumulators for starting piston engines
Άλλοι συσσωρευτές . . . . .	»	613.617	...	Other electric accumulators

Πίνακας—Table X: 10. Συνέχεια—Continued

Προϊόντα	Μονάδα μέτρησης Unit of measurement	2004	2005	Products
<b>Φωτισμός, εξοπλισμός και ηλεκτρικοί λαμπτήρες</b>				<b>Lighting equipment and electric lamps</b>
Λάμπες επιτραπέζιες, γραφείου, κοιμηθίου ή λυχνοστάτες	Τεμάχια—Pieces	1.502	1.737	Electric table, desk, bedside or floor standing lamps
Φωτεινές διαφημιστικές και ενδεικτικές πινακίδες	»	25.773	27.417	Illuminated signs, illuminated nameplates and the like
Πολύφωτα και άλλα φωτιστικά σώματα οροφής ή τοίχου	»	2.180.038	3.166.102	Chandeliers and other electric ceiling or wall lighting fittings
Άλλες ηλεκτρικές συσκευές φωτισμού . . .	»	111.563	77.104	Other electric lamps and ceiling fittings
<b>32. ΕΞΟΠΛΙΣΜΟΣ ΚΑΙ ΣΥΣΚΕΥΕΣ ΡΑΔΙΟΦΩΝΙΑΣ, ΤΗΛΕΟΡΑΣΗΣ ΚΑΙ ΕΠΙΚΟΙΝΩΝΙΩΝ</b>				<b>32. RADIO, TELEVISION AND COMMUNICATION EQUIPMENT AND APPARATUS</b>
<b>Ηλεκτρονικές λυχνίες και άλλα ηλεκτρονικά μηχανήματα</b>				<b>Electronic valves and other electronic components</b>
Ηλεκτρικοί πυκνωτές . . . . .	»	—	—	Electric capacitors
Ηλεκτρικές αντιστάσεις (εκτός των θερμοαντικιών αντιστάσεων)	»	386.830	283.327	Fixed resistors (excl. heating resistors)
Τυπωμένα κυκλώματα . . . . .	»	...	—	Printed circuits
Ηλεκτρονικά ολοκληρωμένα κυκλώματα και μικροσυναρμολογήσεις	»	...	...	Electronic integrated circuits and microassemblies
Ηλεκτρονικές λυχνίες . . . . .	»	...	...	Electronic tubes
<b>Συσκευές εκπομπής τηλεόρασης και ραδιοφώνου, συσκευές για την ενσύρματη τηλεφωνία και ενσύρματη τηλεγραφία</b>				<b>Television and radio transmitters and apparatus for line telephony and line telegraphy</b>
Τηλεφωνικές και τηλεγραφικές συσκευές .	»	239.155	23.270	Telephonic or telegraphic apparatus
Συσκευές εκπομπής για ραδιοτηλεφωνία, ραδιοτηλεγραφία και ραδιοτηλεοπτική μετάδοση	»	—	—	Radio/TV transmission apparatus, teleprinters
<b>Τηλεοπτικοί και ραδιοφωνικοί δέκτες και συσκευές εγγραφής ή αναπαραγωγής ήχου και εικόνας</b>				<b>Television and radio receivers, sound or video recording or reproducing apparatus</b>
Συσκευές αναπαραγωγής ήχου . . . . .	»	—	—	Sound reproducing apparatus
Ηλεκτρικές συσκευές για την ενίσχυση του ήχου	»	—	—	Electric sound amplifier sets
Εξωτερικές κεραίες για ραδιοφωνικές ή τηλεοπτικές εκπομπές	»	72.515	78.628	Outside aerials (radio or television broadcast)
<b>33. ΙΑΤΡΙΚΑ ΟΡΓΑΝΑ, ΟΡΓΑΝΑ ΑΚΡΙΒΕΙΑΣ ΚΑΙ ΟΠΤΙΚΑ ΟΡΓΑΝΑ</b>				<b>33. MEDICAL, PRECISION AND OPTICAL INSTRUMENTS</b>
<b>Ιατροχειρουργικός εξοπλισμός</b>				<b>Medical and surgical equipment</b>
Οδοντιατρικοί τροχοί και άλλα όργανα και συσκευές οδοντιατρικής	»	...	...	Dental drill engines and other instruments and appliances used in dental sciences
Σύριγγες και βελόνες για την ιατρική . . .	»	...	...	Syringes and needles for medical sciences
Οφθαλμολογικά και άλλα ιατρικά όργανα και συσκευές (διαθερμίας, αναπνευστικές κλπ.)	»	...	...	Ophthalmic instruments and appliances (diathermic, breathing, etc.)
Τεχνητά δόντια από πλαστικές ύλες . . . .	»	7.481	3.659	Artificial teeth of plastics
Τεχνητά δόντια από άλλα υλικά . . . . .	»	26.946	23.702	Artificial teeth of other material
<b>Όργανα και συσκευές για μετρήσεις, ελέγχους και δοκιμές</b>				<b>Instruments and appliances for measuring, checking, testing and other purposes</b>
Όργανα μέτρησης ηλεκτρικών μεγεθών χωρίς διάταξη καταγραφής (πολύμετρα κλπ.)	»	...	...	Instruments and apparatus for measuring, or checking voltage without a recording device
Όργανα και συσκευές αυτόματης ρύθμισης ή ελέγχου (θερμοστάτες κλπ.)	»	...	...	Instruments and apparatus for regulating or controlling (thermostats, etc.)
Μετρητές ηλεκτρισμού . . . . .	»	...	...	Electric supply or production meters

Πίνακας—Table X: 10. Συνέχεια—Continued

Προϊόντα	Μονάδα μέτρησης Unit of measurement	2004	2005	Products
<b>Οπτικά όργανα και εξοπλισμός</b>				<b>Optical instruments and equipment</b>
Φακοί επαφής και φακοί γυαλιών . . . . .	Τεμάχια—Pieces	1.721.993	1.589.401	Contact lenses and spectacle lenses
Σκελετοί γυαλιών . . . . .	»	...	...	Frames for spectacles
<b>34. ΑΥΤΟΚΙΝΗΤΑ ΟΧΗΜΑΤΑ ΡΥΜΟΥΛΚΟΥΜΕΝΑ ΚΑΙ ΗΜΙΡΥΜΟΥΛΚΟΥΜΕΝΑ</b>				<b>34. MOTOR VEHICLES TRAILERS AND SEMI-TRAILERS</b>
<b>Αυτοκίνητα οχήματα</b>				<b>Motor vehicles</b>
Επιβατηγά οχήματα και οχήματα μαζικής μεταφοράς επιβατών	»	1.555	216	Motor vehicles for persons and public transport type vehicles
Φορτηγά οχήματα . . . . .	»	276	...	Goods vehicles
Πλαίσια αυτοκινήτων οχημάτων, ελκυστήρων και άλλων οχημάτων	»	—	—	Chassis fitted with engines for tractors, motor cars and other motor vehicles
Αυτοκίνητα οχήματα ειδικής χρήσης (πυροσβεστικά, μπετονιέρες, απορριμματοφόρα κλπ.)	»	162	78	Special purpose motor vehicles (fire fighting, concrete mixer lorries, etc.)
<b>Αμαξώματα για αυτοκίνητα οχήματα, ρυμουλκούμενα και ημιρυμουλκούμενα</b>				<b>Bodies for motor vehicles, trailers and semi-trailers</b>
Αμαξώματα για αυτοκίνητα οχήματα . . .	»	434	290	Bodies for motor cars
Πλαίσια και εμπορευματοκιβώτια, ειδικά κατασκευασμένα για διάφορα μεταφορικά μέσα	»	221	271	Containers for carriage by one or more modes of transport
Ρυμουλκούμενα και ημιρυμουλκούμενα οχήματα τύπου τροχόσπιτου για κατοίκηση ή κατασκήνωση	»	—	—	Caravans, trailers or semi-trailers
Άλλα ρυμουλκούμενα ή ημιρυμουλκούμενα οχήματα	»	262	274	Other trailer or semi-trailer vehicles
Μέρη ρυμουλκούμενων ή ημιρυμουλκούμενων οχημάτων (αμαξώματα, πλαίσια, άξονες κλπ.)	»	...	...	Parts for trailers, semi-trailers and other vehicles (chassis, bodies, axles or trailers, etc.)
<b>Μέρη και εξαρτήματα για αυτοκίνητα οχήματα και για τους κινητήρες τους</b>				<b>Parts and accessories for motor vehicles and their engines</b>
Προφυλακτήρες, φρένα, φέροντες άξονες, τροχοί, συμπλέκτες, πηδάλια και τα μέρη αυτών	Χγρ—Kgr	...	...	Bumpers, brakes, drive axles, road wheels, clutches and parts thereof
Ψυγεία αυτοκινήτων οχημάτων . . . . .	Τεμάχια—Pieces	6.393	...	Radiators for motor vehicles
Σιγαστήρες και απαγωγείς καυσαερίων (εξατμίσεις)	Χγρ—Kgr	1.039.523	597.403	Silencers and exhaust-pipes
<b>35. ΑΛΛΟΣ ΕΞΟΠΛΙΣΜΟΣ ΜΕΤΑΦΟΡΩΝ</b>				<b>35. OTHER TRANSPORT EQUIPMENT</b>
<b>Πλοία</b>				<b>Ships</b>
Κρουαζιερόπλοια, πορθμεία και παρόμοια σκάφη για τη μεταφορά επιβατών	Τεμάχια—Pieces	—	—	Sea going cruise ships, excursion boats and similar vessels principally designed for the transport of people
Αλιευτικά σκάφη . . . . .	»	—	...	Fishing vessels
Άλλα σκάφη (βυθοκόροι, πλοία – φάροι, πλωτοί γερανοί, σωσίβιοι λέμβοι)	»	...	...	Other vessels (light vessels, floating cranes, lifeboats)
<b>Σκάφη αναψυχής και αθλητισμού</b>				<b>Pleasure and sporting boats</b>
Ιστιφόρα σκάφη . . . . .	»	—	—	Sea going and non-sea going sailboats
Φουσκωτά και άλλα σκάφη αναψυχής και αθλητισμού	»	710	761	Inflatable vessels, sea going motor boats, rigid boats for pleasure or sports

Πίνακας—Table X: 10. Συνέχεια—Continued

Προϊόντα	Μονάδα μέτρησης Unit of measurement	2004	2005	Products
<b>Ποδήλατα</b>				<b>Bicycles</b>
Ποδήλατα και άλλα δίτροχα χωρίς κινητήρα	Τεμάχια—Pieces	168.759	...	Bicycles and other cycles, non-motorized
<b>36. ΕΠΙΠΛΑ ΚΑΙ ΑΛΛΑ ΜΕΤΑΠΟΙΗΜΕΝΑ ΠΡΟΪΟΝΤΑ ΠΟΥ ΔΕΝ ΑΝΑΦΕΡΟΝΤΑΙ ΑΛΛΟΥ</b>				<b>36. FURNITURE AND OTHER MANUFACTURING, NOT MENTIONED ELSEWHERE</b>
<b>Καρέκλες και καθίσματα</b>				<b>Chairs and seats</b>
Καθίσματα με σκελετό αποκλειστικά ή κυρίως από μέταλλο	»	524.802	335.998	Seats with metal frames
Καθίσματα με σκελετό αποκλειστικά ή κυρίως από ξύλο	»	290.308	259.015	Seats with wooden frames
Άλλα καθίσματα .....	»	36.691	...	Other seats
<b>Έπιπλα γραφείων και καταστημάτων</b>				<b>Office and shop furniture</b>
Μεταλλικά έπιπλα για γραφεία .....	»	2.363.442	3.251.036	Metal office furniture
Ξύλινα έπιπλα για γραφεία .....	»	354.771	264.907	Wooden furniture used in offices
Ξύλινα έπιπλα για καταστήματα .....	»	18.977	17.135	Wooden furniture for shops
<b>Άλλα έπιπλα</b>				<b>Other furniture</b>
Μεταλλικά έπιπλα που δεν αναφέρονται αλλού	Χγρ—Kgr	2.957.217	2.199.287	Metal furniture, not mentioned elsewhere
Έπιπλα από ξύλο για τις κρεβατοκάμαρες	Τεμάχια—Pieces	341.099	222.964	Wooden furniture for the bedroom
Έπιπλα από ξύλο για τις τραπεζαρίες και τους καθιστικούς χώρους	»	308.602	341.192	Wooden furniture for the dining room and the living room
Άλλα έπιπλα από ξύλο <sup>(1)</sup> .....	»	161.042	138.925	Other wooden furniture <sup>(1)</sup>
Έπιπλα από πλαστικές ύλες για το λουτρό, τον κήπο κλπ.	»	...	...	Furniture of plastic for the bathroom, the garden, etc.
Έπιπλα από άλλα υλικά (καλάμι, tofin, μπαμπού κλπ.)	»	...	...	Furniture of other material (reed, tofin, bamboo, etc.)
<b>Στρώματα</b>				<b>Mattresses</b>
Στρώματα με μεταλλικά ελατήρια .....	»	301.847	354.748	Mattresses with spring interiors
Στρώματα από κυψελώδες καουτσούκ, από κυψελώδεις πλαστικές ύλες και από άλλα υλικά	»	87.159	97.345	Mattresses of cellular rubber, of cellular plastic and of other material
<b>Παιχνίδια</b>				<b>Toys and games</b>
Κούκλες που αναπαριστούν μόνο ανθρώπινες υπάρξεις και παιχνίδια που αναπαριστούν ζώα ή μη ανθρώπινες υπάρξεις	»	72.455	46.675	Dolls representing only human beings and toys representing animals or non-human beings
Κατασκευαστικά παιχνίδια από ξύλο ή πλαστική ύλη	»	251.964	208.315	Construction sets of wood or plastic
Άλλα παιχνίδια .....	»	269.366	258.102	Other toys
<b>Σκούπες και βούρτσες</b>				<b>Brooms and brushes</b>
Σκούπες και βούρτσες για οικιακή χρήση	»	1.411.661	899.308	Brooms and brushes for household use
Οδοντόβουρτσες .....	»	—	—	Tooth brushes
Βούρτσες για τον ατομικό καλλωπισμό, πινέλα ζωγραφικής και γραφής, βουρτσάκια για καλλυντικά	»	...	...	Toilet brushes for personal use, artists' brushes and brushes for the application of cosmetics
Άλλες βούρτσες για χρωμάτισμα .....	»	4.963.783	3.626.894	Paint brushes

(1) Από το 2005 αντιστοιχεί στον κωδικό 36141300 που περιλαμβάνει τους κωδικούς 36141303B + 36141305B + 36141309B. Μέχρι το 2004 περιλάμβανε τον κωδικό 36141309B.

(1) Since 2005 it corresponds to the code 36141300 that includes the codes 36141303B + 36141305B + 36141309B. Until 2004 it included the code 36141309B.

Πίνακας—Table X: 10. Συνέχεια—Continued

Προϊόντα	Μονάδα μέτρησης Unit of measurement	2004	2005	Products
<b>Άλλα μεταποιημένα προϊόντα που δεν αναφέρονται αλλού</b>				<b>Other manufactured products, not mentioned elsewhere</b>
Στυλογράφοι, μαρκαδόροι και μηχανικά μολύβια υγρής μελάνης	Τεμάχια—Pieces	—	—	Ball point pens, markers, propelling or sliding pencils
Ομπρέλες για τη βροχή και τον ήλιο . . . .	»	...	...	Umbrellas and sun umbrellas
Αγρώφαες, σουσύτες, κόπιτσες και κουμπιά	Χγρ—Kgr	513.475	358.841	Press-fasteners, snap-fasteners, press studs and buttons
Αναπτήρες . . . . .	Τεμάχια—Pieces	—	—	Cigarette lighters
Κλείστρα (φερμουά) . . . . .	μ—m	...	...	Zips (fasteners)



## XI. ΕΝΕΡΓΕΙΑ: ΗΛΕΚΤΡΙΣΜΟΣ – ΦΥΣΙΚΟ ΑΕΡΙΟ – ΝΕΡΟ

### ENERGY: ELECTRICITY – NATURAL GAS – WATER

#### A' ΔΕΙΚΤΗΣ ΠΑΡΟΧΗΣ ΗΛΕΚΤΡΙΚΟΥ ΠΡΕΨΜΑΤΟΣ – ΦΥΣΙΚΟΥ ΑΕΡΙΟΥ – ΝΕΡΟΥ

Ο δείκτης παροχής ηλεκτρικού ρεύματος – φυσικού αερίου – νερού, που καταρτίζεται από τη Γ.Γ. ΕΣΥΕ, απεικονίζει την κατά μήνα μεταβολή της προστιθέμενης αξίας της παραγωγής του κλάδου αυτού, η οποία εκτιμάται σε σταθερές τιμές του έτους 2000, σε σύγκριση με την αντίστοιχη μέση μηνιαία αξία παραγωγής κατά το έτος αυτό, το οποίο λαμβάνεται ως έτος βάσης.

Για την κατάρτιση του δείκτη παρακολουθείται η μηνιαία παραγωγή σε ΩΧΒ όλων των εργοστασίων που παράγουν ηλεκτρική ενέργεια για πώληση, η κατανάλωση σε  $\mu^3$  φυσικού αερίου, καθώς και η συλλογή, καθαρισμός και διανομή νερού σε  $\mu^3$ .

Για κάθε επιμέρους κλάδο υπολογίζεται ειδικός ποσοτικός δείκτης παραγωγής. Οι ειδικοί δείκτες παραγωγής ηλεκτρισμού, φυσικού αερίου και νερού, αφού σταθμιστούν με βάση την προστιθέμενη αξία της περιόδου βάσης, συνθέτουν το δείκτη παραγωγής ηλεκτρισμού – φυσικού αερίου – νερού.

#### B' ΔΕΙΚΤΗΣ ΒΙΟΜΗΧΑΝΙΚΗΣ ΠΑΡΑΓΩΓΗΣ

Ο γενικός δείκτης βιομηχανικής παραγωγής συντίθεται από τους καταρτιζόμενους επιμέρους δείκτες: α) παραγωγής ορυχείων, β) παραγωγής μεταποίησης και γ) παραγωγής ηλεκτρισμού – φυσικού αερίου και νερού, με τη βοήθεια των συντελεστών στάθμισης.

Ως συντελεστής στάθμισης χρησιμοποιείται η συμμετοχή κάθε κλάδου στην προστιθέμενη αξία, που δημιουργήθηκε συνολικά από όλους τους ανωτέρω κλάδους κατά το έτος βάσης 2000.

Λεπτομερέστερες πληροφορίες για τη συγκρότηση των ανωτέρω δεικτών περιλαμβάνονται σε ενημερωτικό σημείωμα στο Τμήμα Δεικτών Παραγωγής.

Το γενικό ενεργειακό ισοζύγιο είναι ένας πίνακας με δύο συντεταγμένες. Οι στήλες του απεικονίζουν τις διαφορετικές μορφές ενέργειας, ενώ οι οριζόντιες γραμμές του δίνουν, για την κάθε μορφή, τη ροή της ενέργειας από την παραγωγή στην τελική κατανάλωση.

Για να παρουσιαστούν τα διάφορα ενεργειακά στοιχεία σε ένα συγκριτικό πίνακα πρέπει να έχουν πρώτα εκφραστεί σε μία κοινή μονάδα μέτρησης.

Η μονάδα που χρησιμοποιήθηκε είναι ο τόνος ισοδύναμου πετρελαίου (ΤΠ), που συμβατικά θεωρείται ίσος με δέκα εκατομμύρια kcal. Η τιμή αυτή αντιστοιχεί, περίπου, στη μέση σταθμική θερμοκή ικανότητα των προϊόντων που προέρχονται από ένα μετρικό τόνο τυπικού αργού πετρελαίου.

Έτσι, για το αργό πετρέλαιο και την τροφοδοσία διυλιστηρίων θεωρήθηκε ότι ένας μετρικός τόνος αντιστοιχεί σε ένα ΤΠ, παρόλο που η αντιστοιχία αυτή δεν είναι ακριβής για το κάθε προϊόν χωριστά.

Για να εκφραστούν σε ΤΠ τα διάφορα στερεά και αέρια καύσιμα, που συνήθως μετρικούνται σε μετρικούς τόνους και κυβικά μέτρα, αντίστοιχα, χρησιμοποιήθηκαν οι αντίστοιχες μέσες κατώτερες θερμοκές τους ικανότητες (Kcal /τόνο ή Kcal/ $\mu^3$ ).

Οι συντελεστές μετατροπής υπολογίστηκαν από το λόγο των παραπάνω θερμοκών ικανοτήτων προς δέκα εκατομμύρια.

#### A. INDEX OF ELECTRICITY – NATURAL GAS – WATER SUPPLY

The electricity – natural gas – water supply index compiled by the NSSG shows the monthly change in the production value added of this branch estimated at constant prices of the year 2000, in comparison with the corresponding average monthly value of production for the said year, which is taken as base year.

The index is compiled on the basis of the monthly production of electricity in KWH, the consumption of natural gas in  $\mu^3$  and the collection, purification and distribution of water in  $\mu^3$ , attained by all plants in general.

For each individual branch, a special quantity production index is computed. The special indices of electricity, natural gas and water production, weighted by the value added of the base period, compose the electricity – natural gas – water production index.

#### B. INDEX OF INDUSTRIAL PRODUCTION

The overall index of industrial production is composed from the individual indices, namely: a) mining production index, b) manufacturing production index and c) electricity – natural gas – water production index, after special weighting.

The weighting coefficient used is the participation of each branch in the value added created by all those branches during the base year 2000.

For more detailed data on the compilation of the above index one should refer to the informatory note at the Production Indices Section.

The general energy balance is a table with two co-ordinates. The columns depict the different forms of energy, while the horizontal lines give, for each form, the flow of energy from production to the final consumption.

The various energy data first should be expressed in a common measure, in order to be presented in a concentrative table.

The measure that was used is the ton oil equivalent (TOE), which is conventionally considered equivalent to ten millions kcal. This price is approximately equal to the weighted average thermal capacity of products deriving from one metric ton of crude oil.

Thus, for crude oil and the refinery feed stocks it was considered that one metric ton is equal to one TOE, even if this equivalence is not precise for each product separately.

The respective lower average thermal capacities were used (Kcal/ton or Kcal/ $\mu^3$ ), in order to express the various solid and gas fuels in TOE, which are usually measured in metric tons and cubic metres, respectively.

The transformation factors were calculated by the ratio of previous thermal capacities to ten millions.

## Συντελεστές μετατροπής καυσίμων σε χιλιάδες ΤΠΠ για το έτος 2005

Καύσιμο/μορφή ενέργειας	Φυσική μονάδα μέτρησης	Συντελεστής μετατροπής σε ΤΠΠ
Άνθρακας	MT	0,650
Μπρικέτες	MT	0,363
Υγροποιημένο αέριο πετρελαίου (LPG)	MT	1,099
Νάφθα	MT	1,051
Μαζούτ 1500	MT	1,010
Πετρελαϊκό κωκ	MT	0,717
Γεωθερμία	Tera joule	0,024
Ηλεκτρική ενέργεια	Gwh	0,086
Λιγνίτης	MT	0,123
Φυσικό αέριο (κανονικά κυβικά μέτρα)	Nm <sup>3</sup>	0,215
Βενζίνη	MT	1,051
Ντίζελ	MT	1,010
Λιπαντικά	MT	0,900
Βιομάζα	Tera joule	0,024
Αιολική	» »	0,086
Θερμότητα	» »	0,024
Μεταλλουργικό κωκ	MT	0,681
Αέρια διυλιστηρίων	MT	1,194
Κηροζίνη και καύσιμα αεροπορίας	MT	1,027
Μαζούτ 3500	MT	1,051
Ασφαλτώδη	MT	0,750
Ηλιακή	Tera joule	0,024
Υδροηλεκτρική	» »	0,086
Τροφοδοσία διυλιστηρίων	MT	1,015

Τα πρωτογενή στοιχεία, τα οποία έχουν χρησιμοποιηθεί για την κατάρτιση του ισοζυγίου, συγκεντρώνονται από τη ΔΕΗ, τη ΔΕΦΑ, τη ΔΕΠΑ, το Υπουργείο Ανάπτυξης (Διεύθυνση Πετρελαιοειδών) και τη Γραμματεία Εμπορίου (Διεύθυνση Α' Βιομηχανικών Προϊόντων). Την ευθύνη, όμως, για την επεξεργασία των στοιχείων και τη μεθοδολογία του ισοζυγίου έχει το Υπουργείο Ανάπτυξης (Διεύθυνση Ενεργειακής Πολιτικής – Τμήμα Τεκμηρίωσης).

## Transformation factors of fuels in thousand TOE for the year 2005

Fuel/energy form	Conventional measurement unit	Conversion coefficient to TOE
Coal	MT	0,612
Briquettes	MT	0,348
Liquified petroleum gas (LPG)	MT	1,099
Naphtha	MT	1,051
Fuel oil 1500	MT	1,010
Petroleum coke	MT	0,717
Geothermal	Tera joule	0,024
Electricity	Gwh	0,086
Lignite	MT	0,123
Natural gas (natural cubic metres)	Nm <sup>3</sup>	0,215
Petrol	MT	1,051
Diesel	MT	1,010
Lubricants	MT	0,900
Biomass	Tera joule	0,024
Aeolian	» »	0,086
Heat	» »	0,024
Coke-oven coke	MT	0,681
Refinery gases	MT	1,194
Kerosene and aviation fuels	MT	1,027
Fuel oil 3500	MT	1,051
Asphalt	MT	0,750
Solar	Tera joule	0,024
Hydroelectric	» »	0,086
Refinery feedstocks	MT	1,015

The primary data used for the balance sheet are normally collected by the Public Power Corporation, the Municipal Gas Enterprise of Athens (DEFA), the Public Gas Corporation (DEPA), the Ministry of Development (Division of Petroleum Products) and the Secretariat of Commerce (Division A. of Industrial Products). The responsibility, the methodology and the elaboration of the balance sheet elements belong to the Ministry of Development (Energy Policy Directorate – Documentation Section).





**XI: 1. Παραγωγή ηλεκτρικής ενέργειας: 1985 – 2007**  
**Electric energy production: 1985 – 2007**

Σε εκατομμύρια ΩΧΒ

In million KWH

Έτος—Year	Ηλεκτρισμός <sup>(1)</sup> —Electricity <sup>(1)</sup>		
	Σύνολο Total	Θερμική Thermal	Υδροηλεκτρική Hydroelectric
1985	25.344	22.552	2.792
1986	25.617	22.283	3.334
1987	27.334	24.384	2.950
1988	29.971	27.392	2.579
1989	30.860	28.727	2.133
1990	31.281	29.299	1.982
1991	31.946	28.796	3.151
1992	33.448	31.076	2.372
1993	34.391	31.866	2.525
1994	36.601	33.776	2.825
1995	37.553	33.788	3.765
1996	38.442	33.958	4.484
1997	39.236	35.165	4.071
1998	41.834	37.996	3.838
1999	44.777	39.978	4.799
2000	48.483	44.336	4.056
2001	47.949	45.283	2.666
2002 <sup>(2)</sup>	48.907	45.440	3.384
2003	52.211	46.912	5.213
2004	52.529	47.532	4.921
2005	52.934	47.493	5.367
2006	52.065	45.748	6.255
2007	53.881	50.565	3.252

- (1) Δεν περιλαμβάνεται η παραγωγή των εργοστασίων που παράγουν ρεύμα για δική τους χρήση.
- (2) Από το 2002 στο σύνολο περιλαμβάνεται και η παραγωγή από αιολικούς σταθμούς.

- (1) Industrial plants generating electricity for their own use are not included.
- (2) Since 2002 the production of aeolian energy stations has been included in the total production.


**XI: 2. Εξέλιξη του δείκτη<sup>(1)</sup> παροχής ηλεκτρικού ρεύματος – φυσικού αερίου – νερού: 2003 – 2007**  
**Evolution of the electricity – natural gas – water supply index<sup>(1)</sup>: 2003 – 2007**

2000 = 100,0

Κλάδος—Branch	2003	2004	2005	2006	2007
<b>Ηλεκτρισμού – φυσικού αερίου – νερού— Electricity – natural gas – water . . .</b>	<b>107,6</b>	<b>109,1</b>	<b>109,8</b>	<b>109,9</b>	<b>115,1</b>
Ηλεκτρισμού—Electricity . . . . .	107,4	108,2	108,8	106,9	110,7
Φυσικού αερίου—Natural gas . . . . .	119,1	130,9	138,9	162,3	199,0
Νερού—Water . . . . .	104,3	106,0	104,1	106,8	108,0

- (1) Οι ετήσιοι δείκτες αντιπροσωπεύουν το μέσο όρο των αντίστοιχων μηνιαίων δεικτών μετά τη διόρθωση αυτών, λόγω του άνισου αριθμού των εργάσιμων ημερών κατά μήνα. Για να υπάρξει συγκρισιμότητα γίνεται διόρθωση των αρχικών δεικτών σε δείκτες ίσης χρονικής διάρκειας, με ειδικούς συντελεστές διόρθωσης που είναι διαφορετικοί κατά μήνα και κατά κατηγορία καταστήματος.

- (1) The annual indices represent the average of the corresponding monthly indices after the latter were adjusted due to the unequal number of working days in each month. For reasons of comparability the initial are corrected to indices of equal time period using special correction coefficients which differ by month and by category of establishment.



**XI: 3. Μηνιαίος δείκτης<sup>(1)</sup> παροχής ηλεκτρικού ρεύματος – φυσικού αερίου – νερού: 2004 – 2007****Monthly index<sup>(1)</sup> of electricity – natural gas – water supply: 2004 – 2007**

2000 = 100,0

Κλάδος Branch	Συντελε- στής στάθμισης Weighting coefficient	Σύνολο έτους Year, total	Ιαν. Jan.	Φεβρ. Feb.	Μάρτ. March	Απρ. April	Μάιος May	Ιούν. June	Ιουλ. July	Αύγ. Aug.	Σεπτ. Sept.	Οκτ. Oct.	Νοέμβρ. Nov.	Δεκ. Dec.
<b>Έτος—2004—Year</b>														
<b>Ηλεκτρισμού – φυσικού αερίου – νερού—Electricity – natural gas – water</b> .....	<b>100,0</b>	<b>109,1</b>	<b>109,8</b>	<b>110,9</b>	<b>105,0</b>	<b>98,7</b>	<b>97,5</b>	<b>108,6</b>	<b>124,5</b>	<b>115,6</b>	<b>112,6</b>	<b>104,1</b>	<b>108,3</b>	<b>113,4</b>
α) Ηλεκτρισμού—Electricity ...	80,9	108,2	111,7	110,8	104,0	97,9	95,6	106,9	124,1	115,8	109,0	101,5	107,4	113,4
β) Φυσικού αερίου—Natural gas	5,3	130,9	121,9	139,6	145,9	108,3	102,6	110,7	138,9	119,6	152,4	137,5	139,6	153,7
γ) Νερού—Water .....	13,8	106,0	93,8	100,7	95,1	99,6	106,7	117,9	121,2	112,8	118,0	106,8	101,0	98,1
<b>Έτος—2005—Year</b>														
<b>Ηλεκτρισμού – φυσικού αερίου – νερού—Electricity – natural gas – water</b> .....	<b>100,0</b>	<b>109,8</b>	<b>112,2</b>	<b>108,1</b>	<b>107,3</b>	<b>102,6</b>	<b>102,3</b>	<b>111,7</b>	<b>126,9</b>	<b>117,3</b>	<b>108,9</b>	<b>100,9</b>	<b>108,4</b>	<b>110,5</b>
α) Ηλεκτρισμού—Electricity ...	80,9	108,8	112,4	108,7	108,3	100,6	100,5	109,5	127,3	118,9	107,0	97,5	105,3	109,4
β) Φυσικού αερίου—Natural gas	5,3	138,9	151,6	132,3	112,8	124,5	114,3	136,6	152,0	112,9	133,6	148,4	182,8	164,9
γ) Νερού—Water .....	13,8	104,1	95,3	94,7	99,1	105,4	108,2	115,4	115,0	109,4	110,8	102,8	97,5	95,9
<b>Έτος—2006—Year</b>														
<b>Ηλεκτρισμού – φυσικού αερίου – νερού—Electricity – natural gas – water</b> .....	<b>100,0</b>	<b>109,9</b>	<b>115,2</b>	<b>112,8</b>	<b>104,3</b>	<b>94,6</b>	<b>107,1</b>	<b>112,0</b>	<b>117,0</b>	<b>123,8</b>	<b>108,6</b>	<b>102,8</b>	<b>108,2</b>	<b>112,2</b>
α) Ηλεκτρισμού—Electricity ...	80,9	106,9	115,6	111,4	104,2	93,2	104,5	107,9	113,4	121,7	103,8	98,1	102,0	107,3
β) Φυσικού αερίου—Natural gas	5,3	162,3	158,4	166,9	116,0	93,6	126,1	155,5	167,9	178,4	168,8	171,9	220,8	223,5
γ) Νερού—Water .....	13,8	106,8	96,1	99,9	100,5	103,2	114,6	119,4	118,4	114,7	113,4	103,7	100,4	97,6
<b>Έτος—2007—Year</b>														
<b>Ηλεκτρισμού – φυσικού αερίου – νερού—Electricity – natural gas – water</b> .....	<b>100,0</b>	<b>115,1</b>	<b>115,3</b>	<b>113,0</b>	<b>104,8</b>	<b>101,7</b>	<b>108,6</b>	<b>120,4</b>	<b>137,1</b>	<b>124,1</b>	<b>113,1</b>	<b>108,7</b>	<b>113,7</b>	<b>120,4</b>
α) Ηλεκτρισμού—Electricity ...	80,9	110,7	111,0	108,7	99,7	97,8	103,3	116,3	134,1	122,3	108,6	102,8	108,4	115,7
β) Φυσικού αερίου—Natural gas	3,3	199,0	224,1	220,0	198,2	160,8	184,5	182,9	208,9	169,3	164,6	194,8	227,9	252,0
γ) Νερού—Water .....	13,8	108,0	98,6	96,5	98,2	101,8	110,5	120,1	126,7	116,8	119,8	109,9	100,2	97,0

(1) Βλέπε υποσημείωση (1), πίνακα XI: 2.

(1) See footnote (1), table XI: 2.

**XI: 4. Εξέλιξη του γενικού δείκτη<sup>(1)</sup> βιομηχανικής παραγωγής: 2003 – 2007****Evolution of the overall index<sup>(1)</sup> of industrial production: 2003 – 2007**

2000 = 100,0

Κλάδος Branch	Συντελεστής στάθμισης Weighting coefficient	2003	2004	2005	2006	2007
<b>Ορυχείων, μεταποίησης και ηλεκτρισμού – φυσικού αερίου – νερού—Mining, manufacturing and electricity – natural gas – water</b> .....	<b>100,0</b>	<b>99,3</b>	<b>100,5</b>	<b>99,6</b>	<b>100,1</b>	<b>102,2</b>
Ορυχείων—Mining .....	5,9	106,5	106,8	100,2	98,0	97,1
Μεταποίησης—Manufacturing .....	77,5	97,0	98,1	97,4	98,1	99,9
Ηλεκτρισμού – φυσικού αερίου – νερού—Electricity – natural gas – water .....	16,6	107,6	109,1	109,8	109,9	115,1

(1) Βλέπε υποσημείωση (1), πίνακα XI: 2.

(1) See footnote (1), table XI: 2.

**XI: 5. Μηνιαίος γενικός δείκτης<sup>(1)</sup> βιομηχανικής παραγωγής: 2004 – 2007**

**Monthly overall index<sup>(1)</sup> of industrial production: 2004 – 2007**

2000 = 100,0

Κλάδος Branch	Συντελε- στής στάθμισης Weighting coefficient	Σύνολο έτους Year, total	Ιαν. Jan.	Φεβρ. Feb.	Μάρτ. March	Απρ. April	Μάιος May	Ιούν. June	Ιουλ. July	Αύγ. Aug.	Σεπτ. Sept.	Οκτ. Oct.	Νοέμβρ. Nov.	Δεκ. Dec.
<b>Έτος—2004—Year</b>														
Ορυχείων, μεταποίησης και ηλεκτρισμού – φυσικού αερίου – νερού—Mining, manufacturing and electricity – natural gas – water .....	100,0	100,4	87,5	98,3	103,4	103,5	106,0	107,5	111,6	88,1	107,2	96,8	99,4	96,2
Ορυχείων—Mining .....	5,9	106,8	91,2	101,4	111,9	117,3	115,0	123,1	117,6	94,5	112,5	110,8	95,7	90,2
Μεταποίησης—Manufacturing ..	77,5	98,1	82,4	95,3	102,4	103,5	107,2	106,0	108,3	81,7	105,6	94,2	97,8	92,9
Ηλεκτρισμού – φυσικού αερίου – νερού—Electricity – natural gas – water .....	16,6	109,1	109,8	110,9	105,0	98,7	97,5	108,6	124,5	115,6	112,6	104,1	108,3	113,4
<b>Έτος—2005—Year</b>														
Ορυχείων, μεταποίησης και ηλεκτρισμού – φυσικού αερίου – νερού—Mining, manufacturing and electricity – natural gas – water .....	100,0	99,6	87,8	99,5	97,7	100,2	103,8	104,8	105,9	91,2	107,8	100,4	100,8	95,1
Ορυχείων—Mining .....	5,9	100,2	86,5	91,5	89,9	100,8	105,6	112,7	106,7	98,3	116,1	112,5	93,8	87,5
Μεταποίησης—Manufacturing ..	77,5	97,4	82,7	98,3	96,3	99,6	104,0	102,8	101,4	85,1	106,9	99,4	99,8	92,3
Ηλεκτρισμού – φυσικού αερίου – νερού—Electricity – natural gas – water .....	16,6	109,8	112,2	108,1	107,3	102,6	102,3	111,7	126,9	117,3	108,9	100,9	108,4	110,5
<b>Έτος—2006—Year</b>														
Ορυχείων, μεταποίησης και ηλεκτρισμού – φυσικού αερίου – νερού—Mining, manufacturing and electricity – natural gas – water .....	100,0	100,1	89,0	97,8	100,9	96,8	105,7	107,7	107,3	93,3	104,3	102,3	98,3	97,5
Ορυχείων—Mining .....	5,9	98,0	83,1	90,1	93,3	88,0	110,7	107,4	115,9	96,3	112,3	100,2	95,7	82,7
Μεταποίησης—Manufacturing ..	77,5	98,1	83,9	95,2	100,8	97,9	105,1	106,8	104,6	86,5	102,7	102,4	96,4	95,5
Ηλεκτρισμού – φυσικού αερίου – νερού—Electricity – natural gas – water .....	16,6	109,9	115,2	112,8	104,3	94,6	107,1	112,0	117,0	123,8	108,6	102,8	108,2	112,2
<b>Έτος—2007—Year</b>														
Ορυχείων, μεταποίησης και ηλεκτρισμού – φυσικού αερίου – νερού—Mining, manufacturing and electricity – natural gas – water .....	100,0	102,2	93,8	101,2	102,7	97,3	106,4	108,8	111,5	93,8	106,9	102,6	102,9	99,1
Ορυχείων—Mining .....	5,9	97,1	92,6	96,3	97,2	94,0	95,4	102,1	107,0	92,0	114,9	97,8	91,4	85,0
Μεταποίησης—Manufacturing ..	77,5	99,9	89,2	99,0	102,7	96,7	106,7	106,8	106,4	87,4	104,9	101,7	101,5	95,6
Ηλεκτρισμού – φυσικού αερίου – νερού—Electricity – natural gas – water .....	16,6	115,1	115,3	113,0	104,8	101,7	108,6	120,4	137,1	124,1	113,1	108,7	113,7	120,4

(1) Βλέπε υποσημείωση (1), πίνακα XI: 2.

(1) See footnote (1), table XI: 2.

**XI: 6. Οικονομικά μεγέθη σχετικά με την παραγωγή και διανομή ηλεκτρικής ενέργειας: 2003 – 2005**

**Economic magnitudes relating to electric energy production and distribution: 2003 – 2005**

Αξία σε χιλιάδες ευρώ

Value in thousand euro

Οικονομικά μεγέθη	2003	2004	2005	Economic magnitudes
1. Αριθμός απασχολουμένων .....	28.100	28.019	27.278	1. Number of employed
2. Αμοιβές απασχολουμένων .....	1.196.455	1.290.711	1.088.515	2. Remuneration of employed
3. Έσοδα από πωλήσεις ηλεκτρικού ρεύματος στους τελικούς καταναλωτές	3.894.772	4.033.161	4.290.860	3. Receipts from sales of electricity to final consumers
4. Αξία αγοράς ηλεκτρικού ρεύματος από επιχειρήσεις που παράγουν ρεύμα για δική τους χρήση	...	...	...	4. Purchase value of electricity from plants producing current for own use
5. Αναλώσεις καυσίμων και υλικών γενικώς ...	1.251.999	1.292.148	1.493.341	5. Consumption of fuels and materials in general
6. Προστιθέμενη αξία .....	2.642.774	2.741.014	2.888.638	6. Value added

**XI: 7. Ηλεκτρική ενέργεια: εγκατεστημένη ισχύς, κατά γεωγραφικό διαμέρισμα και νομό: 2006 και 2007**  
**Electric energy: installed capacity, by geographic region and department: 2006 and 2007**

Γεωγραφικό διαμέρισμα και νομός Geographic region and department	Ισχύς (κιλοβάτ) (1) Capacity (kilowatt)		Γεωγραφικό διαμέρισμα και νομός Geographic region and department	Ισχύς (κιλοβάτ) (1) Capacity (kilowatt)	
	2006	2007		2006	2007
<b>Σύνολο Ελλάδος—Greece, total</b>	<b>12.694.600</b>	<b>12.759.500</b>	<b>Θεσσαλία—Thessalia</b>	<b>129.900</b>	<b>129.900</b>
Θερμική ισχύς—Thermal	9.597.700	9.659.600	Καρδίτσης—Karditsa	129.900	129.900
Υδροηλεκτρική ισχύς—Hydroelectric	3.060.300	3.060.300	Λαρίσης—Larissa	—	—
Ήπιες μορφές ενέργειας—Renewable energy resources	36.600	39.600	Μαγνησίας—Magnissia	—	—
<b>Περιφέρεια Πρωτεύουσας—Greater Athens</b>	<b>360.000</b>	<b>360.000</b>	Τρικάλων—Trikala	—	—
<b>Λοιπή Στερεά Ελλάς και Εύβοια—Rest of Central Greece and Evia</b>	<b>2.804.600</b>	<b>2.805.900</b>	<b>Μακεδονία—Makedonia</b>	<b>5.818.300</b>	<b>5.818.300</b>
Αιτωλίας και Ακαρνανίας—Etolia and Akarnania	913.400	913.400	Γρεβενών—Grevena	—	—
Αττικής (υπόλοιπο)—Attiki (rest)	1.572.200	1.572.200	Δράμας—Drama	500.000	500.000
Βοιωτίας—Viotia	—	—	Ημαθίας—Imathia	435.600	435.600
Ευβοίας—Evia	310.500	311.800	Θεσσαλονίκης—Thessaloniki	—	—
Ευρυτανίας—Evrítania	—	—	Καβάλας—Kavala	—	—
Φθιώτιδος—Fthiotida	—	—	Καστοριάς—Kastoria	—	—
Φωκίδος—Fokida	8.500	8.500	Κιλκίς—Kilkis	—	—
<b>Πελοπόννησος—Peloponnissos</b>	<b>923.700</b>	<b>923.700</b>	Κοζάνης—Kozani	3.883.000	3.883.000
Αργολίδος—Argolida	—	—	Πέλλης—Pella	69.000	69.000
Αρκαδίας—Arkadia	920.000	920.000	Πιερίας—Pieria	—	—
Αχαΐας—Achaia	3.700	3.700	Σερρών—Serres	700	700
Ηλείας—Ilia	—	—	Φλωρίνης—Florina	930.000	930.000
Κορινθίας—Korinthia	—	—	Χαλκιδικής—Chalkidiki	—	—
Λακωνίας—Lakonia	—	—	<b>Θράκη—Thraki</b>	<b>484.800</b>	<b>484.800</b>
Μεσσηνίας—Messinia	—	—	Έβρου—Evros	200	200
<b>Ιόνιοι Νήσοι—Ionian Islands</b>	<b>800</b>	<b>800</b>	Ξάνθης—Xanthi	—	—
Ζακύνθου—Zakynthos	—	—	Ροδόπης—Rodopi	484.600	484.600
Κερκύρας—Kerkyra	800	800	<b>Νήσοι Αιγαίου—Aegean Islands</b>	<b>870.700</b>	<b>881.900</b>
Κεφαλληνίας—Kefallinia	—	—	Δωδεκανήσου—Dodekanissos	395.900	391.900
Λευκάδος—Lefkada	—	—	Κυκλάδων—Kyklades	253.800	266.200
<b>Ήπειρος—Ipiros</b>	<b>553.900</b>	<b>553.900</b>	Λέσβου—Lesvos	102.000	97.800
Άρτης—Arta	333.600	333.600	Σάμου—Samos	64.200	63.500
Θεσπρωτίας—Thesprotia	—	—	Χίου—Chios	54.800	62.500
Ιωαννίνων—Ioannina	210.000	210.000	<b>Κρήτη—Kriti</b>	<b>748.000</b>	<b>800.900</b>
Πρεβέζης—Preveza	10.300	10.300	Ηρακλείου—Iraklio	279.000	278.800
			Λασιθίου—Lassithi	119.000	172.000
			Ρεθύμνης—Rethymno	—	—
			Χανίων—Chania	350.000	350.100

(1) Τα δεδομένα αντιπροσωπεύουν την κατά το τέλος του έτους ισχύ όλων των γεννητριών, που παράγουν ηλεκτρική ενέργεια θερμοκίνη και υδροηλεκτρικής προέλευσης, για δημόσια χρήση. Δεν περιλαμβάνεται η ισχύς των βιομηχανικών μονάδων, που παράγουν ενέργεια για δική τους χρήση.

(1) The data represent the nominal end-of-year capacity of all generators in plants producing thermoelectricity and hydroelectricity for public use. Capacity of industrial plants generating electricity for their own use is not included.

**XI: 7a. Ηλεκτρική ενέργεια: εγκατεστημένη ισχύς, Σύνολο Χώρας: 2001 – 2007**  
**Electric energy: installed capacity. Greece, total: 2001 – 2007**

Έτος Year	Εγκατεστημένη ισχύς—MW—Installed capacity			
	Σύνολο Total	Θερμική Thermal	Υδροηλεκτρική Hydroelectric	Ήπιες μορφές ενέργειας Renewable energy resources
2001	11.158	8.060	3.061	37
2002	11.739	8.642	3.061	37
2003	12.138	9.041	3.061	37
2004	12.224	9.126	3.061	37
2005	12.276	9.178	3.061	37
2006	12.695	9.598	3.060	37
2007	12.759	9.660	3.060	39

**XI: 8. Κατανάλωση ηλεκτρικής ενέργειας, κατά μεγάλη γεωγραφική περιοχή, περιφέρεια, νομό και κατηγορία χρήσης: 2007**  
**Electric energy consumption, by great geographic area, region, department and category of use: 2007**

Σε χιλιάδες ΩΧΒ								In thousand KWH
Μεγάλη γεωγραφική περιοχή, περιφέρεια και νομός	Σύνολο Total	Οικιακή χρήση Domestic use	Εμπορική χρήση Commercial use	Βιομηχανική χρήση (1) Industrial use	Γεωργική χρήση Agricultural use	Δημόσιες και δημοτικές αρχές Public and municipal authorities	Φωτισμός οδών Street lighting	Great geographic area, region and department
<b>Σύνολο Ελλάδος . . . . .</b>	<b>54.960.684</b>	<b>17.954.270</b>	<b>15.856.316</b>	<b>15.371.516</b>	<b>2.881.440</b>	<b>2.083.326</b>	<b>813.816</b>	<b>Greece, total</b>
<b>Βόρειος Ελλάς . . . . .</b>	<b>17.130.099</b>	<b>5.132.019</b>	<b>4.299.895</b>	<b>5.401.185</b>	<b>1.419.804</b>	<b>601.551</b>	<b>275.645</b>	<b>Northern Greece</b>
<i>Ανατολική Μακεδονία και Θράκη</i>	<i>2.507.446</i>	<i>767.270</i>	<i>602.045</i>	<i>732.393</i>	<i>219.349</i>	<i>142.111</i>	<i>44.278</i>	<i>Eastern Macedonia and Thraki</i>
Έβρου . . . . .	562.495	183.317	134.929	123.613	52.688	57.287	10.661	Evros
Ξάνθης . . . . .	478.021	126.988	98.460	183.269	38.386	22.246	8.672	Xanthi
Ροδόπης . . . . .	549.766	117.717	100.035	259.348	45.927	22.454	4.285	Rodopi
Δράμας . . . . .	350.647	130.000	98.717	53.614	47.115	12.328	8.873	Drama
Καβάλας . . . . .	566.517	209.248	169.904	112.549	35.233	27.796	11.787	Kavala
<i>Κεντρική Μακεδονία . . . . .</i>	<i>9.018.482</i>	<i>2.947.889</i>	<i>2.640.359</i>	<i>2.550.547</i>	<i>474.833</i>	<i>269.558</i>	<i>135.296</i>	<i>Central Macedonia</i>
Ημαθίας . . . . .	581.761	198.532	153.065	140.728	63.124	12.179	14.133	Imathia
Θεσσαλονίκης . . . . .	5.650.749	1.869.749	1.683.001	1.771.092	103.688	158.002	65.217	Thessaloniki
Κιλκίς . . . . .	471.429	102.666	83.604	220.913	47.377	12.220	4.649	Kilkis
Πέλλης . . . . .	591.094	179.868	138.030	139.655	100.894	18.884	13.763	Pella
Πιερίας . . . . .	476.694	178.649	160.597	62.371	43.849	20.125	11.103	Pieria
Σερρών . . . . .	624.603	223.326	173.024	117.565	79.399	18.228	13.061	Serres
Χαλκιδικής . . . . .	622.152	195.099	249.038	98.223	36.502	29.920	13.370	Chalkidiki
<i>Δυτική Μακεδονία . . . . .</i>	<i>944.797</i>	<i>396.310</i>	<i>231.292</i>	<i>114.276</i>	<i>109.850</i>	<i>68.222</i>	<i>24.847</i>	<i>Western Macedonia</i>
Γρεβενών <sup>(2)</sup> . . . . .	...	...	...	...	...	...	...	Grevena <sup>(2)</sup>
Καστοριάς . . . . .	149.694	68.205	50.576	10.182	7.970	7.839	4.922	Kastoria
Κοζάνης . . . . .	608.363	263.767	138.115	74.453	61.835	55.135	15.058	Kozani
Φλωρίνης . . . . .	186.740	64.338	42.601	29.641	40.045	5.248	4.867	Florina
<i>Θεσσαλία . . . . .</i>	<i>4.659.374</i>	<i>1.020.550</i>	<i>826.199</i>	<i>2.003.969</i>	<i>615.772</i>	<i>121.660</i>	<i>71.224</i>	<i>Thessalia</i>
Καρδίτσας . . . . .	424.431	154.799	92.695	34.668	116.708	11.102	14.459	Karditsa
Λαρίσης . . . . .	1.424.097	377.384	329.307	289.012	345.768	60.764	21.862	Larissa
Μαγνησίας . . . . .	2.322.694	311.192	257.894	1.611.734	86.074	36.967	18.833	Magnissia
Τρικάλων . . . . .	488.152	177.175	146.303	68.555	67.222	12.827	16.070	Trikala
<b>Κεντρική Ελλάς . . . . .</b>	<b>15.424.412</b>	<b>3.656.589</b>	<b>3.066.509</b>	<b>6.879.821</b>	<b>1.143.984</b>	<b>422.118</b>	<b>255.391</b>	<b>Central Greece</b>
<i>Ήπειρος . . . . .</i>	<i>1.374.158</i>	<i>478.716</i>	<i>479.570</i>	<i>189.470</i>	<i>136.881</i>	<i>55.979</i>	<i>33.542</i>	<i>Ipiros</i>
Άρτας . . . . .	549.980	211.776	161.619	46.138	77.981	35.244	17.222	Arta
Θεσπρωτίας <sup>(2)</sup> . . . . .	...	...	...	...	...	...	...	Thesprotia <sup>(2)</sup>
Ιωαννίνων . . . . .	824.178	266.940	317.951	143.332	58.900	20.735	16.320	Ioannina
Πρεβέζης <sup>(2)</sup> . . . . .	...	...	...	...	...	...	...	Preveza <sup>(2)</sup>
<i>Ιόνιοι Νήσοι . . . . .</i>	<i>864.596</i>	<i>315.331</i>	<i>425.771</i>	<i>47.157</i>	<i>8.167</i>	<i>46.015</i>	<i>22.155</i>	<i>Ionian Islands</i>
Ζακύνθου . . . . .	198.029	65.624	110.972	5.346	1.097	7.442	7.548	Zakynthos
Κερκύρας . . . . .	481.475	182.349	250.139	15.430	2.894	19.980	10.683	Kerkyra
Κεφαλληνίας . . . . .	185.092	67.358	64.660	26.381	4.176	18.593	3.924	Kefallinia
Λευκάδος <sup>(2)</sup> . . . . .	...	...	...	...	...	...	...	Lefkada <sup>(2)</sup>
<i>Δυτική Ελλάς . . . . .</i>	<i>2.650.789</i>	<i>980.530</i>	<i>736.134</i>	<i>502.721</i>	<i>242.197</i>	<i>118.497</i>	<i>70.710</i>	<i>Western Greece</i>
Αιτωλίας και Ακαρνανίας	679.152	277.820	176.104	79.909	91.764	38.421	15.134	Etolia and Akarnania
Αχαΐας . . . . .	1.454.720	497.084	419.162	390.618	57.810	58.992	31.054	Achaia
Ηλείας . . . . .	516.917	205.626	140.868	32.194	92.623	21.084	24.522	Iliia
<i>Στερεά Ελλάς . . . . .</i>	<i>7.841.608</i>	<i>868.814</i>	<i>688.710</i>	<i>5.723.646</i>	<i>407.277</i>	<i>92.372</i>	<i>60.789</i>	<i>Central Greece</i>
Βοιωτίας . . . . .	3.866.048	175.772	191.305	3.293.651	181.629	12.333	11.358	Viotia
Ευβοίας . . . . .	1.885.911	393.159	290.653	1.039.412	104.807	37.384	20.496	Evia
Ευρυτανίας <sup>(2)</sup> . . . . .	...	...	...	...	...	...	...	Evritania <sup>(2)</sup>
Φθιώτιδος . . . . .	1.962.258	246.695	171.962	1.377.527	110.774	31.288	24.012	Fthiotida
Φωκίδος . . . . .	127.391	53.188	34.790	13.056	10.067	11.367	4.923	Fokida

Πίνακας—Table XI: 8. Συνέχεια—Continued

Σε χιλιάδες ΩΧΒ								In thousand KWH
Μεγάλη γεωγραφική περιοχή, περιφέρεια και νομός	Σύνολο Total	Οικιακή χρήση Domestic use	Εμπορική χρήση Commercial use	Βιομηχανική χρήση (1) Industrial use	Γεωργική χρήση Agricultural use	Δημόσιες και δημοτι- κές αρχές Public and municipal authorities	Φωτισμός οδών Street lighting	Great geographic area, region and department
Πελοπόννησος .....	2.693.261	1.013.198	736.324	416.827	349.462	109.255	68.195	Peloponnissos
Αργολίδος .....	640.896	215.488	178.412	69.579	142.533	20.607	14.277	Argolida
Αρκαδίας .....	314.865	135.785	90.713	33.154	27.917	17.165	10.131	Arkadia
Κορινθίας .....	861.595	284.975	206.249	246.748	68.204	36.296	19.123	Korinthia
Λακωνίας .....	362.271	141.470	91.064	22.481	82.377	13.644	11.235	Lakonia
Μεσσηνίας .....	513.634	235.480	169.886	44.865	28.431	21.543	13.429	Messinia
<b>Αττική .....</b>	<b>17.283.906</b>	<b>7.368.303</b>	<b>6.212.208</b>	<b>2.755.880</b>	<b>71.839</b>	<b>689.153</b>	<b>186.523</b>	<b>Attiki</b>
Αττική .....	17.283.906	7.368.303	6.212.208	2.755.880	71.839	689.153	186.523	Attiki
<b>Νήσοι Αιγαίου .....</b>	<b>5.122.267</b>	<b>1.797.359</b>	<b>2.277.704</b>	<b>334.630</b>	<b>245.813</b>	<b>370.504</b>	<b>96.257</b>	<b>Aegean Islands</b>
Βόρειο Αιγαίο .....	623.173	291.537	215.781	25.052	20.934	53.936	15.933	Northern Egeo
Λέσβου .....	272.600	127.688	89.164	12.034	11.925	24.725	7.064	Lesvos
Σάμου .....	160.046	69.411	65.125	5.049	2.335	14.362	3.764	Samos
Χίου .....	190.527	94.438	61.492	7.969	6.674	14.849	5.105	Chios
Νότιο Αιγαίο .....	1.795.651	617.196	939.415	72.619	20.632	108.533	37.256	Southern Egeo
Δωδεκανήσου .....	1.030.186	314.975	590.304	28.170	9.523	59.969	27.245	Dodekanissos
Κυκλάδων .....	765.465	302.221	349.111	44.449	11.109	48.564	10.011	Kyklades
Κρήτη .....	2.703.443	888.626	1.122.508	236.959	204.247	208.035	43.068	Kriti
Ηρακλείου .....	1.316.126	425.259	551.894	134.651	90.577	97.894	15.851	Iraklio
Λασιθίου .....	379.743	119.405	156.348	12.618	58.315	22.973	10.084	Lassithi
Ρεθύμνης .....	338.251	103.867	141.369	43.767	16.086	27.733	5.429	Rethymno
Χανίων .....	669.323	240.095	272.897	45.923	39.269	59.435	11.704	Chania

(1) Περιλαμβάνεται και η κατανάλωση για έλξη και λοιπές χρήσεις.  
(2) Δεν υπάρχουν διαθέσιμα στοιχεία διότι η κατανάλωση των συγκεκριμένων νομών συμπεριλαμβάνεται σε αυτή των γειτονικών.

(1) Including also energy sold for traction and other uses.  
(2) No data are available, due to the fact that the consumption of the specific departments is included to this of the neighbouring ones.

**XI: 9. Κατανάλωση φυσικού αερίου: 2005 και 2006**  
**Consumption of natural gas: 2005 and 2006**

Ποσότητα σε ΤΠΠ <sup>(1)</sup>			Quantity in TOE <sup>(1)</sup>
Κατανάλωση	2005	2006	Consumption
<b>Σύνολο .....</b>	<b>2.209.487</b>	<b>2.590.008</b>	<b>Total</b>
Οικιακή <sup>(2)</sup> .....	74.606	136.057	Households <sup>(2)</sup>
Χημική .....	124.423	130.207	Chemical
Ηλεκτροπαραγωγική .....	1.509.127	1.809.820	Electroproductive
Βιομηχανική .....	428.616	413.720	Industrial
Νοσοκομειακή .....	20.571	28.961	Hospital
Ξενοδοχειακή .....	10.512	12.358	Hotel
Εμπορική – Επαγγελματική .....	30.396	45.276	Commercial
Κίνηση οχημάτων .....	11.264	13.609	Vehicles circulation

**Πηγή:** Δημόσια Επιχείρηση Αερίου ΑΕ (ΔΕΠΑ ΑΕ) και άλλες Εταιρείες Παροχής Αερίου (ΕΠΑ ΑΕ).  
(1) 1 ΤΠΠ (τόνος ισοδυναμίου πετρελαίου) αντιστοιχεί σε 10 εκατομ. Kcal.  
(2) Περιλαμβάνεται η θέρμανση.

**Source:** Public Gas Corporation (DEPA SA) and other Gas Distribution Companies (EPA SA).  
(1) 1 TOE (ton oil equivalent) is equal to 10 mil. Kcal.  
(2) Including heating.

**XI: 10. Γενικό ισοζύγιο ενέργειας: 2006**

Μονάδα μέτρησης: 1.000 TΠΠ

Ενεργειακά προϊόντα Ροή ενέργειας	Στερεά καύσιμα—Solid fuels				Υγρά καύσιμα—								
	Άνθρακας Coal	Κωκ Coke	Σύνολο λιγνίτη Total lignite	Μπρι- κέττες Coal briquettes	Αργό πετρέ- λαιο Crude oil	Υλικό αφαιτηρίας Feed stocks	Σύνολο προϊόντων πετρελαίου Total petroleum products	Αέρια δυσλιωτη- ρίων Refinery gas	Υγραέριο Liquid Petroleu m Gas (LPG)	Βενζίνη Motor spirit	Κηροζίνη και καύσιμα αεροπορίας Kerosene and jet fuels	Νάφθα Naphtha	Ντίζελ Diesel oil
1. Πρωτογενής παραγωγή Ανακυκλώσιμα προϊόντα	.	.	8.137	.	95	.	.	.	.	.	.	.	.
2. Εισαγωγές . . . .	237	.	.	.	19.985	2.624	6.010	.	24	1.053	459	6	3.654
3. Μεταβολή αποθεμάτων	56	.	-24	.	61	-90	-335	.	-2	-272	46	44	-208
4. Εξαγωγές . . . . .	6	.	.	8	1.062	.	6.014	.	259	1.420	727	269	2.351
5. Αποθήκες κανυσιμων πλοίων	.	.	.	.	.	.	3.068	.	.	.	.	.	405
6. Αχαθάριστη εγχώρια κατανάλωση	286	—	8.113	-7	19.079	2.534	-3.407	.	-237	-639	-222	-219	690
7. Προς μετατροπή	.	.	8.031	3	19.020	3.580	2.080	76	.	.	.	.	446
8.1 Δημόσια κέντρα ηλεκτρισμού	.	.	7.971	3	.	.	1.997	.	.	.	.	.	446
8.2 Κέντρα ηλεκτρισμού ιδιοπαρκαγωγών	.	.	.	.	.	.	82	76	.	.	.	.	.
8.3 Εργοστάσια μπρικετών	.	.	60	.	.	.	.	.	.	.	.	.	.
8.4 Δυσλιωτήρια . . .	.	.	.	.	19.020	3.580	.	.	.	.	.	.	.
9. Από μετατροπή	.	.	.	41	—	—	22.440	726	717	4.547	1.496	763	6.565
9.1 Δημόσια κέντρα ηλεκτρισμού	.	.	.	.	.	.	.	.	.	.	.	.	.
9.2 Κέντρα ηλεκτρισμού ιδιοπαρκαγωγών	.	.	.	.	.	.	.	.	.	.	.	.	.
9.3 Εργοστάσια μπρικετών	.	.	.	41	.	.	.	.	.	.	.	.	.
9.4 Δυσλιωτήρια . . .	.	.	.	.	.	.	22.440	726	717	4.547	1.496	763	6.565
10. Ανταλλαγές, μεταβιβάσεις, ανταποδόσεις	.	.	.	.	.	840	-817	.	—	147	-26	-404	-20
10.1 Ανταλλασσόμενα προϊόντα	.	.	.	.	.	.	7	.	.	147	-26	-49	-3
10.2 Μεταβιζόμενα προϊόντα	.	.	.	.	.	840	-824	.	.	.	.	-354	-17
10.3 Ανταποδόσεις πετροχημικής βιομηχανίας	.	.	.	.	.	.	.	.	.	.	.	.	.
11. Κατανάλωση ενεργειακού τομέα	.	.	.	.	.	.	1.371	650	96	.	.	.	34
12. Απώλειες διανομής – μεταφοράς	.	.	.	.	.	.	.	.	.	.	.	.	.
13. Διαθεσιμότητα για τελική κατανάλωση	286	—	82	31	59	-206	14.765	—	385	4.056	1.249	140	6.755
14. Μη ενεργειακή χρήση	.	.	.	.	.	.	777	—	—	.	.	141	—
14.1 Χημική βιομηχανία	.	.	.	.	.	.	274	.	.	.	.	141	.
14.2 Άλλοι τομείς . .	.	.	.	.	.	.	503	.	.	.	.	.	.
15. Τελική ενεργειακή κατανάλωση	286	—	85	31	.	.	14.691	—	381	4.160	1.314	—	7.267
15.1 Βιομηχανία . . .	285	.	78	31	.	.	1.938	.	271	—	5	—	494
15.2 Μεταφορές . . . .	.	.	.	.	.	.	8.425	.	12	4.131	1.295	.	2.643
15.3 Οικιακός, εμπορικός και λοιποί τομείς	1	.	7	—	.	.	4.328	.	98	29	14	.	4.129
15.3α Οικιακός τομέας	.	.	—	.	.	.	2.958	.	52	.	14	.	2.892
15.3β Αγροτικός τομέας	.	.	7	.	.	.	919	.	—	29	.	.	860
16. Στατιστική διαφορά	—	—	-3	—	59	-206	-703	—	4	-104	-65	-1	-512

## Overall energy balance sheet: 2006

Measurement unit: 1.000 TOE

Liquid fuels		Αέρια καύσιμα Gas fuels	Ανανεώσιμες πηγές ενέργειας Renewable energy sources							Θερμότητα Heat	Ηλεκτρική ενέργεια Electric energy	Σύνολο καυσίμων Fuels, total	Energy products Energy flow
Μαζούτ Residual fuel oil	Λοιπά προϊόντα Other products	Φυσικό αέριο Natural gas	Ηλιακή Solar heat	Γεωθερμική Geothermic heat	Βιομάζα Biomass	Βιοντίζελ Biodiesel	Απόβλητα Waste	Αιολική Aeolian energy	Υδραυλική Hydro energy				
.	.	26	109	11	1.006	42	.	146	520	.	.	10.050	1. Primary production
.	.	.	.	.	.	.	6	.	.	.	.	6	2. Recycled products
372	442	2.721	.	.	4	4	.	.	.	.	528	32.109	3. Imports
15	42	.	.	.	.	.	.	.	.	.	.	- 332	4. Stock change
798	189	.	.	.	.	.	.	.	.	.	167	7.256	5. Exports
2.638	25	.	.	.	.	.	.	.	.	.	.	3.068	6. Bunkers
- 3.049	269	2.747	109	11	1.010	46	6	146	520	—	361	31.509	7. Gross inland consumption
1.558	- 2	1.889	.	.	27	.	6	.	.	.	.	34.636	8. Transformation input
1.552	.	1.871	.	.	23	.	.	.	.	.	.	11.865	8.1 Public thermal power stations
7	.	18	.	.	4	.	6	.	.	.	.	109	8.2 Autoproduction thermal power stations
.	.	.	.	.	.	.	.	.	.	.	.	60	8.3 Patent fuel and briquetting plants
6.643	982	—	—	—	—	.	.	—	—	56	4.524	22.600	8.4 Refineries
.	.	.	.	.	.	.	.	.	.	.	.	27.061	9. Transformation output
.	.	.	.	.	.	.	.	.	.	56	4.438	4.494	9.1 Public thermal power stations
.	.	.	.	.	.	.	.	.	.	.	86	86	9.2 Autoproduction thermal power stations
.	.	.	.	.	.	.	.	.	.	.	.	41	9.3 Patent fuel and briquetting plants
6.643	982	.	.	.	.	.	.	.	.	.	.	22.440	9.4 Refineries
- 444	- 70	.	.	.	.	.	.	- 146	- 520	—	666	23	10. Exchanges and transfers, returns
9	- 71	.	.	.	.	.	.	- 146	- 520	.	666	7	10.1 Interproduct transfers
- 453	.	.	.	.	.	.	.	.	.	.	.	16	10.2 Products transferred
.	.	.	.	.	.	.	.	.	.	.	.	—	10.3 Returns from petrochemical industry
460	131	32	.	.	.	.	.	.	.	.	581	1.984	11. Consumption of the energy branch
.	.	8	.	.	.	.	.	.	.	.	439	447	12. Distribution losses
1.132	1.049	818	109	11	983	46	.	—	—	56	4.532	21.527	13. Available for final consumption
—	636	130	.	.	.	.	.	.	.	.	.	907	14. Non-energy use
.	133	130	.	.	.	.	.	.	.	.	.	403	14.1 Chemical industry
.	503	.	.	.	.	.	.	.	.	.	.	503	14.2 Other sectors
1.156	411	686	109	11	983	46	.	—	—	56	4.516	21.454	15. Final energy consumption
756	411	445	—	.	219	.	.	.	.	.	1.217	4.213	15.1 Industry
343	—	13	.	.	46	46	.	.	.	.	19	8.502	15.2 Transport
57	.	229	109	11	718	.	.	.	.	56	3.280	8.740	15.3 Households, commerce
.	.	139	108	7	702	.	.	.	.	56	1.520	5.491	15.3a Households
30	.	.	.	4	11	.	.	.	.	.	234	1.174	15.3b Agriculture
- 24	2	2	—	—	—	.	.	—	—	—	16	- 834	16. Statistical difference



**Πηγή:** Υπουργείο Ανάπτυξης.  
Διεύθυνση Ενεργειακής Πολιτικής (Τμήμα Τεκμηρίωσης)

**Παρατηρήσεις:** Περιγραφή των γραμμών του ισοζυγίου.

**Γραμμή 1: Πρωτογενής παραγωγή**

Παραγωγή πρωτογενούς ενέργειας. Στην Ελλάδα πρωτογενείς μορφές είναι, κατά κύρια ποσότητα, ο λιγνίτης και ακολουθούν το αργό πετρέλαιο, η υδροηλεκτρική ενέργεια και το φυσικό αέριο.

**Γραμμή 2: Ανακυκλώσιμα προϊόντα**

Τελικά πετρελαϊκά προϊόντα, τα οποία έχουν διατεθεί ήδη μία φορά στους τελικούς καταναλωτές και τα οποία ύστερα από περαιτέρω επεξεργασία διατίθενται εκ νέου στην αγορά (π.χ. χρησιμοποιημένα λιπαντικά).

**Γραμμή 3: Εισαγωγές**

Εισαγωγές των πρωτογενών ή και των δευτερογενών μορφών ενέργειας, έστω και αν αυτές προορίζονται για μη ενεργειακές χρήσεις (π.χ. νάφθα).

Οι εισαγωγές αναφέρονται στις πραγματικές ποσότητες, οι οποίες εισάγονται στον ελληνικό χώρο, και όχι στις ποσότητες οι οποίες διεκπεραιώνονται μέσω των τελωνείων.

**Γραμμή 4: Μεταβολή αποθεμάτων**

Αυξομείωση αποθεμάτων των πρωτογενών και δευτερογενών μορφών ενέργειας ανεξάρτητα αν αυτά βρίσκονται στους αποθηκευτικούς χώρους των παραγωγών, των εισαγωγών ή των μεγάλων καταναλωτών. Η αύξηση των αποθεμάτων σημειώνεται με (+) και η μείωση με (-). Ο υπολογισμός των αποθεμάτων βασίζεται στα στοιχεία, τα οποία υποβάλλονται από τους παραγωγούς, εισαγωγείς και μεγάλους καταναλωτές στις αρμόδιες υπηρεσίες.

**Γραμμή 5: Εξαγωγές**

Εξαγωγές, όπως αυτές ορίζονται για τις εισαγωγές.

**Γραμμή 6: Αποθήκες καυσίμων πλοίων**

Οι παραδόσεις καυσίμων στα ποντοπόρα πλοία που εφοδιάζονται σε ελληνικά λιμάνια, ανεξαρτήτως σημαίας.

**Γραμμή 7: Ακαθάριστη εγχώρια κατανάλωση**

Η συνολική ποσότητα ισοδύναμης πρωτογενούς ενέργειας, η οποία απαιτείται για την κάλυψη της εγχώριας ζήτησης (μετατροπή, απώλειες, κατανάλωση ενεργειακού τομέα και τελική κατανάλωση).

Αποτελεί το αλγεβρικό άθροισμα των έξι γραμμών του ισοζυγίου = Παραγωγή + Ανακυκλώσιμα + Εισαγωγές – Εξαγωγές – Ποντοπόρα Πλοία + Μεταβολή Αποθεμάτων.

**Γραμμή 8: Προς μετατροπή/δευτερογενής παραγωγή**

Οι συνολικές ποσότητες κάθε μορφής ενέργειας, οι οποίες χρησιμοποιούνται ως πρώτη ύλη σε διάφορα κέντρα μετατροπής για την παραγωγή των δευτερογενών μορφών ενέργειας ή για τη μετατροπή των πρώτων υλών σε παραγόμενα ενεργειακά προϊόντα (π.χ. λιγνίτης για παραγωγή ηλεκτρικής ενέργειας ή μπρικετών).

Οι καταναλώσεις καυσίμων της βιομηχανίας για ιδιοπαραγωγή ηλεκτρικής ενέργειας εμφανίζονται στη γραμμή αυτή και έχουν αφαιρεθεί από τις καταναλώσεις στις αντίστοιχες στήλες.

8.1 – 8.4: Οι γραμμές αυτές δείχνουν αναλυτικά τις ποσότητες ενέργειας που καταναλώνονται σε κάθε κέντρο μετατροπής χωριστά.

**Γραμμή 9: Από μετατροπή**

Οι ποσότητες των δευτερογενών μορφών ενέργειας και των παραγόμενων ενεργειακών προϊόντων, οι οποίες προκύπτουν από κάθε μετατροπή.

9.1 – 9.4: Οι γραμμές αυτές δείχνουν αναλυτικά τις ποσότητες ενέργειας που παράγονται σε κάθε κέντρο μετατροπής χωριστά.

Στη στήλη *Ηλεκτρική ενέργεια* εμφανίζεται η ενέργεια που παράγεται από στερεά, αέρια, υγρά καύσιμα και από Ανανεώσιμες Πηγές Ενέργειας.

**Γραμμή 10: Ανταλλαγές – μεταβιβάσεις – ανταποδόσεις**

**Γραμμή 10.1: Ανταλλασσόμενα προϊόντα**

Είναι εισαγόμενα πετρελαϊκά προϊόντα τα οποία δε διατίθενται στους τελικούς καταναλωτές, αλλά εισάγονται για περαιτέρω επεξεργασία στα διυλιστήρια και χαρακτηρίζονται ως τροφοδοσία διυλιστηρίων.

Σε αυτή τη γραμμή οι συνολικές ποσότητες που εισάγονται στα διυλιστήρια εμφανίζονται ως θετικές στη στήλη *Υλικό αφετηρίας* και ως αρνητικές στη στήλη *Σύνολο πετρελαϊκών προϊόντων*.

**Γραμμή 10.2: Μεταβιβαζόμενα προϊόντα**

Είναι οι ποσότητες που προκύπτουν από την επαναταξινόμηση των πετρελαϊκών προϊόντων, είτε επειδή έχει μεταβληθεί η σύνθεσή τους είτε επειδή έχουν αναμειχθεί με άλλα προϊόντα (π.χ. κηροζίνη που αναμειγνύεται με ντίζελ και επαναταξινομείται ως ντίζελ θέρμανσης).

**Source:** Ministry of Development.  
Directorate for Energy Policy (Documentation Section)

**Notes:** Description of the lines of the balance sheet.

**Line 1: Primary production**

Production of primary energy. In Greece, primary forms in quantity is mainly lignite and then follows crude oil, hydroelectric energy and natural gas.

**Line 2: Recycled products**

These are finished petroleum products which pass a second time through the marketing network, after having been once delivered to final consumers (e.g. used lubricants).

**Line 3: Imports**

Data on imports reflect quantities having crossed the national territorial boundaries, whether customs clearance has taken place or not.

**Line 4: Changes in stocks**

Variation of stocks of primary and derived forms of energy stored in the bunkers of producers, importers or important consumers. The sign (-) means decrease of stocks and the sign (+) means increase of stocks. The calculation of stocks is based on data submitted to the relevant services by the producers, importers and important consumers.

**Line 5: Exports**

Data on exports are respective to those of imports.

**Line 6: Bunkers**

Fuel deliveries to seagoing vessels of all flags.

**Line 7: Gross inland consumption**

The total quantity of equivalent primary energy required to meet home demand (conversion, losses, consumption by energy sector and final consumption).

It is the algebraic sum of the six lines of the balance = Production + Recycled + Imports – Exports – Bunkers + Changes in Stocks.

**Line 8: Transformation input/derived production**

The total quantity of each form of energy, which is used as raw material in several transformation centers for the production of the derived forms of energy or for the transformation of raw material into energy products (e.g. lignite for the production of electricity or briquettes).

Fuel consumption by autoproducers for electricity and heat production is presented in this line.

8.1 – 8.4: These lines show analytically the quantities of energy that are consumed in each transformation centre separately.

**Line 9: Transformation output**

The quantities of derived forms of energy and produced energy products, which proceed from each transformation.

9.1 – 9.4: These lines show analytically the quantities of energy produced in each transformation centre separately.

The energy produced by solid, gases, liquid fuels and by Renewable Sources of Energy is presented in *Electricity* column.

**Line 10: Exchanges – transfers – returns**

**Line 10.1: Interproduct transfers**

These are imported petroleum products which are reclassified as feedstocks for further processing in the refinery, without delivery to final consumers.

In this line the total quantities imported in refineries are presented as positive in the column *Refinery feedstocks* and as negative in the column *Total petroleum products*.

**Line 10.2 Transferred products**

Result from classification of products either because their specification has changed or because they are blended into another product (e.g. kerosene mixed with diesel and reclassified as light fuel oil).

**Γραμμή 11: Κατανάλωση ενεργειακού τομέα**

Ποσότητα ενέργειας που καταναλώνεται συνολικά στις εγκαταστάσεις πρωτογενούς και δευτερογενούς παραγωγής, πέρα από αυτή που χρησιμοποιείται για μετατροπή.

Στη στήλη *Ηλεκτρική ενέργεια* περιλαμβάνεται η ιδιοκατανάλωση των αυτοπαραγωγών του ενεργειακού τομέα (δυλιστήρια, ορυχεία, εγκαταστάσεις εξόρυξης φυσικού αερίου και πετρελαίου).

**Γραμμή 12: Απώλειες διανομής μεταφοράς**

Απώλειες μεταφοράς και διανομής για τον ηλεκτρισμό, το φυσικό αέριο και απώλειες καθαρισμού και μεταφοράς του λιγνίτη.

**Γραμμή 13: Διαθεσιμότητα για τελική κατανάλωση**

Περιλαμβάνει τις ποσότητες των ενεργειακών προϊόντων και των μη ενεργειακών παραγώγων των πρωτογενών μορφών ενέργειας, που χρησιμοποιήθηκαν από τους τελικούς καταναλωτές.

**Γραμμή 14: Μη ενεργειακή χρήση**

Ποσότητες ενεργειακών και μη ενεργειακών προϊόντων που καταναλώνονται σε μη ενεργειακές χρήσεις, π.χ. πρώτες ύλες για τη βιομηχανία πετροχημικών, ασφάλτος, λιπαντικά, νάφθα.

**Γραμμή 15: Τελική ενεργειακή κατανάλωση**

Κατανάλωση ενέργειας για ενεργειακές χρήσεις στους διάφορους τομείς, εκτός του τομέα ενέργειας.

**15.1 Βιομηχανία**

Περιλαμβάνει τις καταναλώσεις στη βιομηχανία –εξόρυξη, μεταποίηση, κατασκευές– εκτός από τον τομέα ενέργειας. Στη στήλη *Ηλεκτρική ενέργεια* περιλαμβάνεται η ιδιοκατανάλωση των αυτοπαραγωγών ηλεκτρισμού και θερμότητας.

**15.2 Μεταφορές**

Περιλαμβάνει τις καταναλώσεις για τις ιδιωτικές και δημόσιες μεταφορές ξηράς, για τις θαλάσσιες μεταφορές εσωτερικού και τις διεθνείς και εσωτερικές αεροπορικές μεταφορές. Επίσης, περιλαμβάνει και τις καταναλώσεις των Ενόπλων Δυνάμεων και των Πρεσβειών. Δεν περιλαμβάνεται η κατανάλωση των ποντοπόρων πλοίων.

**15.3 Οικιακή – εμπορική και λοιπές χρήσεις**

Περιλαμβάνει τις καταναλώσεις των νοικοκυριών, του εμπόριου, των υπηρεσιών, της γεωργίας κλπ.

**Γραμμή 16: Στατιστική διαφορά**

Περιλαμβάνει τις διαφορές που υπάρχουν ανάμεσα σε στοιχεία που προέρχονται από διαφορετικές πηγές και δεν επιτρέπουν το κλείσιμο του ισοζυγίου. Το απόλυτο μέγεθός τους δίνει ένα μέτρο ποιότητας των στοιχείων.

Στατιστική διαφορά = Διαθεσιμότητα για τελική κατανάλωση – (Τελική ενεργειακή κατανάλωση + Μη ενεργειακή χρήση).

**Στήλες ισοζυγίου**

Στα *Στερεά καύσιμα* περιλαμβάνονται οι λιγνίτες, τα προϊόντα λιγνίτη (μπρικέτες ή λιγνιτόπλινθοι και ξηρός λιγνίτης), οι γαιάνθρακες και το μεταλλουργικό κωκ.

Στα *Υγρά καύσιμα* περιλαμβάνονται το αργό πετρέλαιο (αργό πετρέλαιο, συμπυκνώματα φυσικού αερίου και refinery fed stocks), η βενζίνη, τα καύσιμα αεροπορίας, το ντήζελ, το μαζούτ, το υγραέριο, το φωτιστικό πετρέλαιο και τα λοιπά προϊόντα (νάφθα, λιπαντικά, ασφάλτος, πετρελαϊκό κωκ, παραφίνες και αέρια δυλιστηρίων).

Στα *Αέρια καύσιμα* περιλαμβάνεται το φυσικό αέριο.

Στις *Αναλώσιμες πηγές ενέργειας* περιλαμβάνονται η ηλιακή, αιολική, υδραυλική, γεωθερμική ενέργεια, η βιόμαζα, το βιοντήζελ και τα απόβλητα.

Στη *Θερμότητα* περιλαμβάνονται στοιχεία θερμότητας που πωλείται από τις ανάλογες βιομηχανικές εγκαταστάσεις.

Στην *Ηλεκτρική ενέργεια* περιλαμβάνεται η ηλεκτρική ενέργεια από συμβατικά καύσιμα και από Ανανεώσιμες Πηγές Ενέργειας.

**Line 11: Consumption of energy branch**

The quantities of energy totally consumed by the energy sector to support the extraction (mining, oil and gas production) or transformation activity (electricity, coal products).

The column *Electricity* includes the energy sector consumption for own use of autoproducers (refineries, mines, plants for the extraction of natural gas and oil).

**Line 12: Distribution and transport losses**

Energy losses due to transport and distribution of energy products. It also includes the amounts lost during the cleaning of brown coal and lignite.

**Line 13: Availability for final consumption**

It includes the quantities of energy products and non-energy derivatives of primary forms of energy used by the final consumers.

**Line 14: Non-energy use**

Quantities of energy and non-energy products consumed in non-energy uses, e.g. raw material for petrochemicals industry, asphalt, lubricants, naphtha.

**Line 15: Final energy consumption**

All energy delivered to final consumers (in the industry, transport and other sectors). It excludes deliveries for transformation and/or own use of the energy producing industries.

**15.1: Industry**

Energy consumed by the industrial undertaking in support of its primary activities. It also includes quantities of energy consumed for autoproducer Heat and CHP that is not sold but used by the plant itself.

**15.2: Transport**

This covers transportation irrespective of transport means (international civil aviation, domestic air transport, road, rail, inland waterways, coastal shipping, pipeline transport). It also includes the consumption of the Armed Forces and the Embassies. Consumption of seagoing vessels is excluded.

**15.3 Domestic – commercial and other uses**

Consumption of households, commercial establishments, services, agriculture, etc.

**Line 16: Statistical difference**

It includes the differences among the data provided from different sources and do not allow the closure of balance. Their absolute value gives a quality rate for the data.

Statistical difference = Availability for final consumption – (Final energy consumption + Non-energy use).

**Columns of the balance**

The column *Solid fuels* includes data on lignite, lignite products (briquettes or brown coal briquettes and dry lignite), coal and coke oven coke.

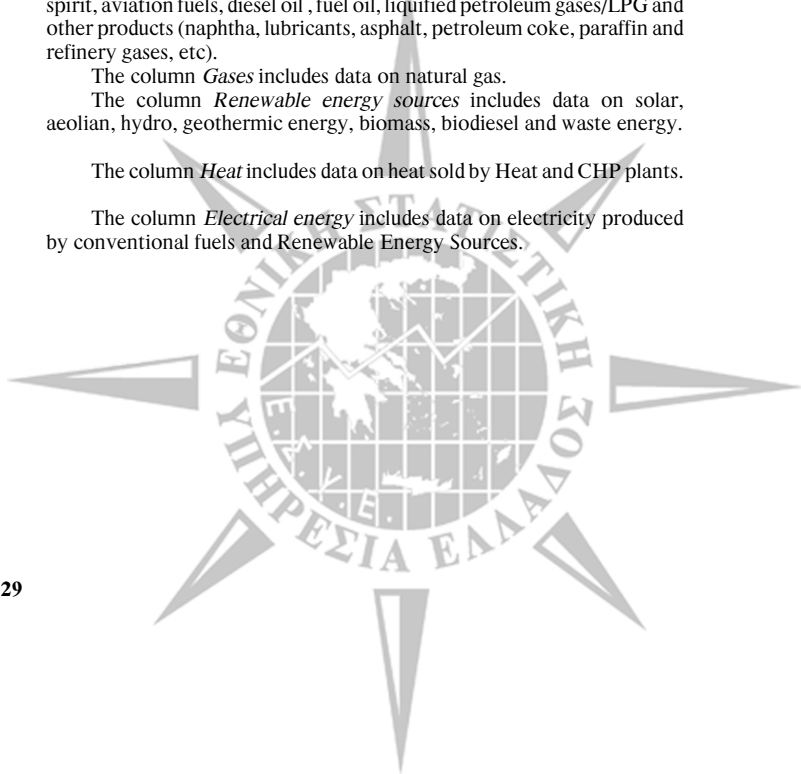
The column *Crude oil & products* includes data on crude oil (crude oil, natural gas liquids/NGL, refinery feedstocks), refinery gas, motor spirit, aviation fuels, diesel oil, fuel oil, liquified petroleum gases/LPG and other products (naphtha, lubricants, asphalt, petroleum coke, paraffin and refinery gases, etc).

The column *Gases* includes data on natural gas.

The column *Renewable energy sources* includes data on solar, aeolian, hydro, geothermic energy, biomass, biodiesel and waste energy.

The column *Heat* includes data on heat sold by Heat and CHP plants.

The column *Electrical energy* includes data on electricity produced by conventional fuels and Renewable Energy Sources.



## XII. ΕΜΠΟΡΙΟ—TRADE

### ΕΞΩΤΕΡΙΚΟ ΚΑΙ ΕΝΔΟΚΟΙΝΟΤΙΚΟ ΕΜΠΟΡΙΟ—EXTERNAL AND INTRA-EU TRADE

1. Πηγή στοιχείων: με την πραγματοποίηση της Ευρωπαϊκής Ενοποίησης από 1/1/1993 το Εμπόριο διασπαστήκε σε Εξωτερικό και Ενδοκοινοτικό. Το Εξωτερικό Εμπόριο εξακολουθεί να έχει πηγή τα τελωνεία και τα στοιχεία συγκεντρώνονται μέσω του Ενιαίου Διοικητικού Εντύπου, ενώ το Ενδοκοινοτικό Εμπόριο πηγή στοιχείων έχει τις επιχειρήσεις που αποστέλλουν τα στοιχεία με ειδικό έντυπο, τη δήλωση "INTRASTAT".

2. Οι στατιστικές του Εξωτερικού Εμπορίου βασίζονται στο ειδικό εμπόριο, το οποίο περιλαμβάνει:

α) Εισαγωγές, από χώρες εκτός ΕΕ, εμπορευμάτων, τα οποία τέθηκαν σε ελεύθερη κυκλοφορία ή κατανάλωση, κατά την εισαγωγή τους ή κατά την έξοδό τους από αποθηκευτικούς χώρους (αποταμίευση), καθώς και τις εισαγωγές προϊόντων προς ενεργητική τελειοποίηση και τις εισαγωγές προϊόντων μετά από παθητική τελειοποίηση.

β) Εξαγωγές εμπορευμάτων, τα οποία έχουν παραχθεί στο στατιστικό έδαφος της χώρας ή έχουν τεθεί στην ελεύθερη κυκλοφορία, καθώς και τις εξαγωγές προϊόντων μετά από ενεργητική τελειοποίηση και τις εξαγωγές προϊόντων για παθητική τελειοποίηση.

3. Οι στατιστικές του Ενδοκοινοτικού Εμπορίου βασίζονται, επίσης, στο ειδικό εμπόριο, το οποίο περιλαμβάνει:

α) Αφίξεις εμπορευμάτων από χώρες της ΕΕ, τα οποία τέθηκαν σε ελεύθερη κυκλοφορία ή κατανάλωση, καθώς και τις αφίξεις προϊόντων προς ενεργητική τελειοποίηση και τις αφίξεις προϊόντων μετά από παθητική τελειοποίηση.

Δεν περιλαμβάνονται οι αφίξεις εμπορευμάτων επιχειρήσεων, των οποίων η συνολική ετήσια αξία ενδοκοινοτικών αποκτήσεων κατά τα έτη 1999 – 2001 ήταν κάτω από 10 εκατ. δρχ. (στατιστικό κατώφλι), κατά τα έτη 2002 – 2004 κάτω από 29.000 €, κατά το έτος 2005 κάτω από 40.000 €, κατά το έτος 2006 κάτω από 45.000 € και κατά το έτος 2007 κάτω από 55.000 €.

β) Αποστολές εμπορευμάτων, τα οποία έχουν παραχθεί στο στατιστικό έδαφος της χώρας ή έχουν τεθεί σε ελεύθερη κυκλοφορία, καθώς και τις αποστολές προϊόντων μετά από ενεργητική τελειοποίηση και τις αποστολές προϊόντων για παθητική τελειοποίηση.

Δεν περιλαμβάνονται οι αποστολές εμπορευμάτων επιχειρήσεων, των οποίων η συνολική ετήσια αξία ενδοκοινοτικών παραδόσεων κατά τα έτη 1999 – 2001 ήταν κάτω από 15 εκατ. δρχ. (στατιστικό κατώφλι), κατά τα έτη 2002 – 2005 κάτω από 44.000 €, κατά το έτος 2006 κάτω από 45.000 € και κατά το έτος 2007 κάτω από 55.000 €.

4. Αξία: η αξία των εμπορευμάτων μέχρι το 2001, υπολογιζόταν σε δραχμές με βάση τις επίσημες τιμές συναλλάγματος. Από το 2002 η αξία υπολογίζεται σε ευρώ. Στην αξία cif των εισαγωγών ή αφίξεων περιλαμβάνονται το κόστος, τα ασφάλιστρα και ο ναύλος των εμπορευμάτων μέχρι το λιμάνι ή το σημείο εισαγωγής ή άφιξης στα ελληνικά σύνορα. Στην αξία fob των εξαγωγών ή αποστολών περιλαμβάνεται το κόστος των εμπορευμάτων μέχρι την παράδοσή τους πάνω στο πλοίο ή άλλο μεταφορικό μέσο στο λιμάνι ή σε άλλο σημείο στα ελληνικά σύνορα, συμπεριλαμβανομένων και των τελών για την εξαγωγή.

5. Για τη σύγκριση της αξίας των εμπορευμάτων του Ενδοκοινοτικού Εμπορίου των ετών από το 2002 και μετά, έναντι των προηγούμενων ετών, θα πρέπει να γίνεται μετατροπή της αξίας των εμπορευμάτων σε ευρώ, διαιρώντας με το σταθερό συντελεστή 340,75.

6. Δείκτες Εξωτερικού και Ενδοκοινοτικού Εμπορίου: από τον Ιανουάριο 1992 οι δείκτες του Εξωτερικού και Ενδοκοινοτικού Εμπορίου υπολογίζονται με έτος βάσης το 1991 = 100,0. Σχετικό μεθοδολογικό σημείωμα για την αλλαγή του έτους βάσης περιλαμβάνεται στο «Μηνιαίο Στατιστικό Δελτίο», τεύχος Ιουνίου 1996. Στους δείκτες αυτούς δεν περιλαμβάνονται οι εισαγωγές πλοίων.

Όροι Εμπορίου: ο δείκτης αυτός εκφράζει τη σχέση του δείκτη μέσης αξίας εξαγωγών προς το δείκτη μέσης αξίας εισαγωγών και αναφέρεται στο ίδιο έτος βάσης που αναφέρονται και οι δείκτες μέσης αξίας.

7. Τα στατιστικά στοιχεία του Εξωτερικού και Ενδοκοινοτικού Εμπορίου της Ελλάδος δημοσιεύονται στο «Ενημερωτικό Δελτίο Εξωτερικού και Ενδοκοινοτικού Εμπορίου». Επίσης, στο «Μηνιαίο Στατιστικό Δελτίο» δημοσιεύονται συνοπτικοί πίνακες με τα τρέχοντα στατιστικά στοιχεία.

1. Source of data: after the European Integration and starting with 1st January 1993, Trade has been distinguished into External and Intra-EU. External Trade continues to use custom houses as a source and the data are collected through the Unique Administrative Document, while Intra-EU Trade has the enterprises as a source which submit the "INTRASTAT" document.

2. External Trade statistics are based on special trade which covers:

a) Imports of goods from non-EU countries placed in free circulation or released for consumption on arrival or on leaving warehouses, as well as imports of goods for inward processing and imports after outward processing.

b) Exports of goods produced in the statistical territory of the country or in free circulation there, as well as exports of goods after inward processing and exports for outward processing.

3. Intra-EU Trade statistics are also based on special trade which covers:

a) Arrivals of goods from EU countries placed in free circulation or released for consumption, as well as arrivals of goods for inward processing and arrivals after outward processing.

Excluding arrivals of goods for enterprises whose total annual value of intra-EU acquisitions was less than 10 million drs (statistical threshold) for the years 1999 – 2001, less than 29.000 € for the years 2002 – 2004, less than 40.000 € for the year 2005, less than 45.000 € for the year 2006 and less than 55.000 € for the year 2007.

b) Dispatches of goods produced in the statistical territory of the country or in free circulation there, as well as dispatches of goods after inward processing and dispatches for outward processing.

Excluding dispatches of goods from enterprises whose total annual value of intra-EU deliveries was less than 15 million drs (statistical threshold) for the years 1999 – 2001, less than 44.000 € for the years 2002–2005, less than 45.000 € for the year 2006 and less than 55.000 € for the year 2007.

4. Value: up to 2001 the value of goods was calculated in drachmae on the basis of the official foreign exchange rates. Since 2002 the value is calculated in euro. The cif value in imports or arrivals includes cost, insurance and freight of goods to the port or place of entry at the greek frontiers, while the fob value in exports or dispatches includes the cost of the commodities, being delivered on board of the ship or other means of transport, at the port or place of dispatch at the greek frontiers, as well as export duties.

5. In order to compare the commodities' value of Intra-EU Trade after the year 2002 against the previous years the value should be converted in euro using the constant factor 340,75.

6. Indices of Foreign Trade: since January 1992 the indices of Foreign Trade are calculated with 1991 as base year. Related methodological note on the change of the base year is included in the June 1996 issue of "Monthly Statistical Bulletin". Imports of ships are not included in the indices.

Terms of Trade: this index expresses the relation of the unit value index of exports to the unit value index of imports and refers to the same base year as the published unit value indices.

7. External and Intra-EU Trade statistics of Greece are published in the "Informatory Bulletin of External and Intra-EU Trade", as well as in the annual issue "Commerce Extérieur de la Grèce". Besides, concise tables with current statistical information appear in the "Monthly Statistical Bulletin".

**XII: 1 . Εισαγωγές cif και εξαγωγές fob: 1988 – 2007**  
**Imports cif and exports fob: 1988 – 2007**

Έτος—Year	Εισαγωγές Imports	Εξαγωγές Exports	Εμπορικό ισοζύγιο Trade balance	Ποσοστό % εξαγωγών ως προς τις εισαγωγές Percentage of exports over imports	Κατά κεφαλή—Per capita	
					Εισαγωγές Imports	Εξαγωγές Exports
	Εκατομμύρια δραχμές <sup>(1)</sup> —Million drachmae <sup>(1)</sup>				\$ ΗΠΑ—USA \$	
1988	1.756.998	776.434	- 980.564	44,2	1.234,28	548,74
1989	2.625.714	1.230.942	- 1.394.772	46,9	1.606,48	757,66
1990	3.137.524	1.267.507	- 1.870.017	40,4	1.956,06	794,97
1991	3.921.522	1.579.967	- 2.341.555	40,3	2.103,05	852,41
1992	4.484.059	1.880.763	- 2.603.296	41,9	2.273,59	959,15
1993	5.050.531	1.933.422	- 3.117.109	38,3	2.118,52	815,88
1994	5.206.797	2.288.289	- 2.918.508	43,9	2.052,31	907,38
1995	5.908.368	2.540.891	- 3.367.477	43,0	2.432,36	1.052,33
1996	6.905.019	2.855.837	- 4.049.182	41,4	2.730,10	1.135,90
1997	7.433.230	3.044.640	- 4.388.590	41,0	2.585,12	1.065,24
1998	8.933.512	3.202.994	- 5.730.518	35,9	2.865,86	1.033,67
1999	9.330.241	3.384.058	- 5.946.183	36,3	2.888,08	1.053,81
2000	12.206.847	4.284.073	- 7.922.774	35,1	3.050,70	1.077,11
2001	10.911.629	4.019.940	- 6.891.689	36,8	2.608,11	966,63
2002	38.304	12.057	- 26.247	31,5	3.274	1.037
2003*	40.299	12.007	- 28.292	29,8	3.444	1.032
2004*	42.391	12.357	- 30.033	29,2	4.746	1.392
2005*	43.942	14.046	- 29.896	32,0	4.919	1.582
2006*	50.722	16.447	- 34.275	32,4	5.691	1.856
2007*	55.720	17.223	- 38.497	30,9	6.806	2.116

(1) Από το 2002 σε εκατομμύρια ευρώ.

(1) Since 2002 in million euro.

**XII: 2. Αφίξεις – εισαγωγές και αποστολές – εξαγωγές, κατά μέσο μεταφοράς: 2006 και 2007**  
**Arrivals – imports and dispatches – exports, by means of transport: 2006 and 2007**

Ποσότητα σε χιλιάδες τόνους, αξία σε εκατομμύρια ευρώ

Quantity in thousand tons, value in million euro

Μέσο μεταφοράς	2006*		2007*		Means of transport
	Ποσότητα Quantity	Αξία Value	Ποσότητα Quantity	Αξία Value	
<b>ΑΦΙΞΕΙΣ – ΕΙΣΑΓΩΓΕΣ—ARRIVALS – IMPORTS</b>					
<b>Σύνολο</b>	<b>52.562</b>	<b>50.723</b>	<b>52.983</b>	<b>55.720</b>	<b>Total</b>
Θαλασσίως	39.758	23.564	39.116	24.755	By sea
Σιδηροδρομικός	917	785	1.181	978	By railway
Οδικώς	9.034	19.758	9.227	22.474	By road
Αεροπορικός	188	3.717	219	4.519	By air
Λοιπά	2.665	2.899	3.239	2.994	Other
<b>ΑΠΟΣΤΟΛΕΣ – ΕΞΑΓΩΓΕΣ—DISPATCHES – EXPORTS</b>					
<b>Σύνολο</b>	<b>21.463</b>	<b>16.447</b>	<b>21.834</b>	<b>17.223</b>	<b>Total</b>
Θαλασσίως	15.654	6.807	16.327	7.824	By sea
Σιδηροδρομικός	287	141	508	181	By railway
Οδικώς	5.330	8.267	4.738	8.268	By road
Αεροπορικός	137	1.038	251	842	By air
Λοιπά	55	194	10	108	Other

**XII: 3. Αξία αφίξεων – εισαγωγών και αποστολών – εξαγωγών: 2005 – 2007**  
**Value of arrivals – imports and dispatches – exports: 2005 – 2007**

Σε εκατομμύρια ευρώ

In million euro

Μήνας—Month	Μηνιαία σύνολα—Monthly totals				Αθροιστικά σύνολα—Cumulative totals			
	2005*	2006*			2005*	2006*		
		Σύνολο—Total	ΕΕ—EU	Λοιπές χώρες Other countries		Σύνολο—Total	ΕΕ—EU	Λοιπές χώρες Other countries

## ΑΦΙΞΕΙΣ – ΕΙΣΑΓΩΓΕΣ—ARRIVALS – IMPORTS


Σύνολο—Total	43.943	50.722	27.787	22.935				
I .....	3.191	3.840	1.953	1.887	3.191	3.840	1.953	1.887
II .....	3.284	3.799	2.042	1.757	6.475	7.639	3.995	3.644
III .....	4.580	4.730	2.569	2.161	11.055	12.369	6.564	5.806
IV .....	3.588	3.893	2.053	1.840	14.643	16.262	8.617	7.645
V .....	3.397	4.572	2.396	2.176	18.040	20.834	11.013	9.821
VI .....	3.434	4.453	2.560	1.893	21.474	25.287	13.573	11.714
VII .....	3.625	4.095	2.296	1.798	25.099	29.382	15.869	13.512
VIII .....	3.346	3.935	1.955	1.980	28.445	33.316	17.824	15.492
IX .....	4.210	4.547	2.590	1.958	32.655	37.864	20.414	17.449
X .....	3.544	4.522	2.491	2.030	36.199	42.385	22.905	19.480
XI .....	3.969	4.408	2.474	1.934	40.168	46.793	25.380	21.414
XII .....	3.775	3.929	2.408	1.521	43.943	50.722	27.787	22.935

## ΑΠΟΣΤΟΛΕΣ – ΕΞΑΓΩΓΕΣ—DISPATCHES – EXPORTS

Σύνολο—Total	14.047	16.447	8.941	7.506				
I .....	875	1.200	635	565	875	1.200	635	565
II .....	1.076	1.214	638	576	1.951	2.414	1.273	1.141
III .....	1.175	1.463	745	718	3.126	3.877	2.018	1.859
IV .....	1.160	1.201	660	541	4.286	5.078	2.678	2.400
V .....	1.118	1.523	824	699	5.404	6.601	3.502	3.099
VI .....	1.200	1.526	841	686	6.604	8.127	4.342	3.785
VII .....	1.283	1.401	798	604	7.887	9.528	5.140	4.388
VIII .....	1.021	1.240	648	592	8.908	10.768	5.788	4.980
IX .....	1.259	1.535	894	641	10.167	12.303	6.682	5.621
X .....	1.211	1.358	763	595	11.378	13.661	7.445	6.216
XI .....	1.346	1.435	759	676	12.724	15.097	8.204	6.893
XII .....	1.323	1.351	737	614	14.047	16.447	8.941	7.506

## ΙΣΟΖΥΓΙΟ—BALANCE

Σύνολο—Total	- 29.895	- 34.275	- 18.846	- 15.428				
I .....	- 2.316	- 2.640	- 1.318	- 1.322	- 2.316	- 2.640	- 1.318	- 1.322
II .....	- 2.207	- 2.585	- 1.404	- 1.181	- 4.523	- 5.225	- 2.722	- 2.503
III .....	- 3.404	- 3.267	- 1.824	- 1.444	- 7.927	- 8.492	- 4.546	- 3.947
IV .....	- 2.428	- 2.692	- 1.393	- 1.298	- 10.355	- 11.184	- 5.939	- 5.245
V .....	- 2.279	- 3.049	- 1.572	- 1.477	- 12.634	- 14.233	- 7.511	- 6.722
VI .....	- 2.234	- 2.927	- 1.720	- 1.207	- 14.868	- 17.160	- 9.231	- 7.929
VII .....	- 2.342	- 2.693	- 1.498	- 1.195	- 17.210	- 19.853	- 10.729	- 9.124
VIII .....	- 2.325	- 2.695	- 1.307	- 1.388	- 19.535	- 22.548	- 12.036	- 10.512
IX .....	- 2.951	- 3.012	- 1.696	- 1.316	- 22.486	- 25.560	- 13.732	- 11.828
X .....	- 2.334	- 3.164	- 1.728	- 1.435	- 24.820	- 28.724	- 15.460	- 13.263
XI .....	- 2.623	- 2.973	- 1.715	- 1.257	- 27.443	- 31.697	- 17.175	- 14.520
XII .....	- 2.452	- 2.578	- 1.671	- 907	- 29.895	- 34.275	- 18.846	- 15.428



Πίνακας—Table XII: 3. Συνέχεια—Continued

Σε εκατομμύρια ευρώ

In million euro

Μήνας—Month	Μηνιαία σύνολα—Monthly totals				Αθροιστικά σύνολα—Cumulative totals			
	2006*	2007*			2006*	2007*		
		Σύνολο—Total	ΕΕ—EU	Λοιπές χώρες Other countries		Σύνολο—Total	ΕΕ—EU	Λοιπές χώρες Other countries
<b>ΑΦΙΞΕΙΣ – ΕΙΣΑΓΩΓΕΣ—ARRIVALS – IMPORTS</b>								
<b>Σύνολο—Total</b>	<b>50.722</b>	<b>55.719</b>	<b>32.264</b>	<b>23.455</b>				
I .....	3.840	4.398	2.336	2.062	3.840	4.398	2.336	2.062
II .....	3.799	4.720	2.464	2.255	7.639	9.118	4.800	4.317
III .....	4.730	4.972	2.970	2.002	12.369	14.090	7.770	6.319
IV .....	3.893	4.099	2.457	1.642	16.262	18.189	10.227	7.961
V .....	4.572	4.968	2.739	2.229	20.834	23.157	12.966	10.190
VI .....	4.453	4.707	2.746	1.961	25.287	27.864	15.712	12.151
VII .....	4.095	5.022	2.746	2.276	29.382	32.886	18.458	14.427
VIII .....	3.935	4.111	2.308	1.803	33.316	36.997	20.766	16.230
IX .....	4.547	4.675	2.917	1.758	37.864	41.672	23.683	17.988
X .....	4.522	5.095	3.029	2.066	42.385	46.767	26.712	20.054
XI .....	4.408	4.787	3.000	1.788	46.793	51.554	29.712	21.842
XII .....	3.929	4.165	2.552	1.613	50.722	55.719	32.264	23.455
<b>ΑΠΟΣΤΟΛΕΣ – ΕΞΑΓΩΓΕΣ—DISPATCHES – EXPORTS</b>								
<b>Σύνολο—Total</b>	<b>16.447</b>	<b>17.224</b>	<b>11.200</b>	<b>6.022</b>				
I .....	1.200	1.303	849	453	1.200	1.303	849	453
II .....	1.214	1.327	865	462	2.414	2.630	1.714	915
III .....	1.463	1.665	1.070	595	3.877	4.295	2.784	1.510
IV .....	1.201	1.356	890	466	5.078	5.651	3.674	1.976
V .....	1.523	1.316	837	479	6.601	6.967	4.511	2.455
VI .....	1.526	1.466	925	541	8.127	8.433	5.436	2.996
VII .....	1.401	1.453	987	466	9.528	9.886	6.423	3.462
VIII .....	1.240	1.272	764	508	10.768	11.158	7.187	3.970
IX .....	1.535	1.604	1.018	585	12.303	12.762	8.205	4.555
X .....	1.358	1.528	1.034	494	13.661	14.290	9.239	5.049
XI .....	1.435	1.605	1.091	514	15.096	15.895	10.330	5.563
XII .....	1.351	1.329	870	459	16.447	17.224	11.200	6.022
<b>ΙΣΟΖΥΓΙΟ—BALANCE</b>								
<b>Σύνολο—Total</b>	<b>- 34.275</b>	<b>- 38.497</b>	<b>- 21.065</b>	<b>- 17.433</b>				
I .....	- 2.640	- 3.095	- 1.487	- 1.609	- 2.640	- 3.095	- 1.487	- 1.609
II .....	- 2.585	- 3.393	- 1.600	- 1.793	- 5.225	- 6.488	- 3.087	- 3.402
III .....	- 3.267	- 3.307	- 1.900	- 1.408	- 8.492	- 9.795	- 4.987	- 4.810
IV .....	- 2.692	- 2.743	- 1.567	- 1.176	- 11.184	- 12.538	- 6.554	- 5.986
V .....	- 3.049	- 3.652	- 1.902	- 1.750	- 14.233	- 16.190	- 8.456	- 7.736
VI .....	- 2.927	- 3.241	- 1.821	- 1.419	- 17.160	- 19.431	- 10.277	- 9.155
VII .....	- 2.693	- 3.570	- 1.760	- 1.810	- 19.853	- 23.001	- 12.037	- 10.965
VIII .....	- 2.695	- 2.839	- 1.543	- 1.296	- 22.548	- 25.840	- 13.580	- 12.261
IX .....	- 3.012	- 3.072	- 1.899	- 1.173	- 25.560	- 28.912	- 15.479	- 13.434
X .....	- 3.164	- 3.567	- 1.995	- 1.572	- 28.724	- 32.479	- 17.474	- 15.006
XI .....	- 2.973	- 3.182	- 1.909	- 1.273	- 31.697	- 35.661	- 19.383	- 16.279
XII .....	- 2.578	- 2.836	- 1.682	- 1.154	- 34.275	- 38.497	- 21.065	- 17.433

**XII: 4. Εξωτερικό εμπόριο, κατά κατηγορίες της Τυποποιημένης Ταξινόμησης του Διεθνούς Εμπορίου (ΤΤΑΕ αναθ. 3). Συνοπτικά στοιχεία: 2006 και 2007**

**External trade, by the Standard International Trade Classification sections (SITC rev. 3). Summary data: 2006 and 2007**

Αξία σε εκατομμύρια ευρώ

Value in million euro

Κατηγορίες ΤΤΑΕ	Αφίξεις – εισαγωγές Arrivals – imports		Αποστολές – εξαγωγές Dispatches – exports		Ισοζύγιο Balance	SITC sections	
	Αξία Value	%	Αξία Value	%	Αξία Value		
<b>Έτος—2006*—Year</b>							
<b>0 – 9</b>	<b>Σύνολο</b> .....	<b>50.723</b>	<b>100,0</b>	<b>16.446</b>	<b>100,0</b>	<b>- 34.277</b>	<b>Total</b>
0	Τρόφιμα και ζώντα ζώα .....	4.421	8,7	2.333	14,2	- 2.088	Food and live animals
1	Ποτά και καπνός .....	719	1,4	509	3,1	- 210	Beverages and tobacco
2	Πρώτες ύλες, μη βρώσιμες, εκτός από καύσιμα	1.228	2,4	865	5,3	- 363	Crude materials, inedible, except fuels
3	Ορυκτά, καύσιμα, λιπαντικά κλπ. ...	9.714	19,2	2.171	13,2	- 7.543	Minerals, fuels, lubricants, etc.
4	Έλαια και λίπη, ζωικής ή φυτικής προέλευσης	167	—	485	2,9	318	Animal and vegetable oils and fats
5	Χημικά προϊόντα .....	6.926	13,7	2.180	13,3	- 4.746	Chemicals
6	Βιομηχανικά είδη ταξινομημένα, κυρίως, κατά πρώτη ύλη	7.194	14,2	3.420	20,8	- 3.774	Manufactured goods, classified, chiefly, by raw material
7	Μηχανήματα και υλικό μεταφορών .	14.386	28,4	2.093	12,7	- 12.293	Machinery and transport equipment
8	Διάφορα βιομηχανικά είδη .....	5.804	11,4	1.940	11,8	- 3.864	Miscellaneous manufactured articles
9	Είδη και συναλλαγές, μη ταξινομημένα κατά κατηγορίες	164	—	450	2,7	286	Commodities and transactions, not classified by category
<b>Έτος—2007*—Year</b>							
<b>0 – 9</b>	<b>Σύνολο</b> .....	<b>55.720</b>	<b>100,0</b>	<b>17.222</b>	<b>100,0</b>	<b>- 38.498</b>	<b>Total</b>
0	Τρόφιμα και ζώντα ζώα .....	5.008	9,0	2.522	14,6	- 2.486	Food and live animals
1	Ποτά και καπνός .....	745	1,3	502	2,9	- 243	Beverages and tobacco
2	Πρώτες ύλες, μη βρώσιμες, εκτός από καύσιμα	1.589	2,9	777	4,5	- 812	Crude materials, inedible, except fuels
3	Ορυκτά, καύσιμα, λιπαντικά κλπ. ...	8.399	15,1	2.104	12,2	- 6.295	Minerals, fuels, lubricants, etc.
4	Έλαια και λίπη, ζωικής ή φυτικής προέλευσης	214	0,4	351	2,0	137	Animal and vegetable oils and fats
5	Χημικά προϊόντα .....	7.738	13,9	2.375	13,8	- 5.363	Chemicals
6	Βιομηχανικά είδη ταξινομημένα, κυρίως, κατά πρώτη ύλη	8.099	14,5	3.740	21,7	- 4.359	Manufactured goods, classified, chiefly, by raw material
7	Μηχανήματα και υλικό μεταφορών .	16.534	29,7	2.320	13,5	- 14.214	Machinery and transport equipment
8	Διάφορα βιομηχανικά είδη .....	6.954	12,5	1.941	11,3	- 5.013	Miscellaneous manufactured articles
9	Είδη και συναλλαγές, μη ταξινομημένα κατά κατηγορίες	440	0,8	590	3,4	150	Commodities and transactions, not classified by category

**XII: 5. Αφίξεις – εισαγωγές και αποστολές – εξαγωγές, κατά κατηγορίες  
της Τυποποιημένης Ταξινόμησης του Διεθνούς Εμπορίου (ΤΤΔΕ αναθ. 3): 2006 και 2007**

**Arrivals – imports and dispatches – exports,  
by the Standard International Trade Classification sections (SITC rev. 3): 2006 and 2007**

Αξία σε εκατομμύρια ευρώ

Value in million euro

Κατηγορίες ΤΤΔΕ	Αφίξεις – εισαγωγές Arrivals – imports		Αποστολές – εξαγωγές Dispatches – exports		Ισοζύγιο Balance	SITC sections
	Αξία Value	%	Αξία Value	%	Αξία Value	

## Έτος—2006\*—Year

## ΧΩΡΕΣ ΕΕ—EU COUNTRIES

0 – 9	Σύνολο .....	27.788	100,0	8.941	100	- 18.847	Total
0	Τρόφιμα και ζώοντα ζώα .....	3.443	12,4	1.656	18,5	- 1.787	Food and live animals
1	Ποτά και καπνός .....	593	2,1	229	2,6	- 364	Beverages and tobacco
2	Πρώτες ύλες μη βρώσιμες, εκτός από καύσιμα	456	1,6	366	4,1	- 90	Crude materials, inedible, except fuels
3	Ορυκτά, καύσιμα, λιπαντικά κλπ. ...	287	1,0	443	5,0	156	Minerals, fuels, lubricants, etc.
4	Έλαια και λίπη, ζωικής ή φυτικής προέλευσης	78	0,3	421	4,7	343	Animal and vegetable oils and fats
5	Χημικά προϊόντα .....	5.731	20,6	1.386	15,5	- 4.345	Chemicals
6	Βιομηχανικά είδη ταξινομημένα, κυρίως, κατά πρώτη ύλη	3.934	14,2	1.784	20,0	- 2.150	Manufactured goods, classified, chiefly, by raw material
7	Μηχανήματα και υλικό μεταφορών .	9.128	32,8	1.158	13,0	- 7.970	Machinery and transport equipment
8	Διάφορα βιομηχανικά είδη .....	4.008	14,4	1.143	12,8	- 2.865	Miscellaneous manufactured articles
9	Είδη και συναλλαγές, μη ταξινομημένα κατά κατηγορίες	130	0,5	355	4,0	225	Commodities and transactions, not classified by category

## ΛΟΙΠΕΣ ΧΩΡΕΣ—OTHER COUNTRIES

0 – 9	Σύνολο .....	22.935	100,0	7.505	100,0	- 15.430	Total
0	Τρόφιμα και ζώοντα ζώα .....	978	4,3	677	9,0	- 301	Food and live animals
1	Ποτά και καπνός .....	126	0,5	280	3,7	154	Beverages and tobacco
2	Πρώτες ύλες μη βρώσιμες, εκτός από καύσιμα	772	3,4	499	6,6	- 273	Crude materials, inedible, except fuels
3	Ορυκτά, καύσιμα, λιπαντικά κλπ. ...	9.427	41,1	1.728	23,0	- 7.699	Minerals, fuels, lubricants, etc.
4	Έλαια και λίπη, ζωικής ή φυτικής προέλευσης	89	0,4	64	0,9	- 25	Animal and vegetable oils and fats
5	Χημικά προϊόντα .....	1.195	5,2	794	10,6	- 401	Chemicals
6	Βιομηχανικά είδη ταξινομημένα, κυρίως, κατά πρώτη ύλη	3.260	14,2	1.636	21,8	- 1.624	Manufactured goods, classified, chiefly, by raw material
7	Μηχανήματα και υλικό μεταφορών .	5.258	22,9	935	12,5	- 4.323	Machinery and transport equipment
8	Διάφορα βιομηχανικά είδη .....	1.796	7,8	797	10,6	- 999	Miscellaneous manufactured articles
9	Είδη και συναλλαγές, μη ταξινομημένα κατά κατηγορίες	34	0,1	95	1,3	61	Commodities and transactions, not classified by category



Πίνακας—Table XII: 5. Συνέχεια—Continued

Αξία σε εκατομμύρια ευρώ

Value in million euro

	Κατηγορίες ΤΤΔΕ	Αφίξεις – εισαγωγές Arrivals – imports		Αποστολές – εξαγωγές Dispatches – exports		Ισοζύγιο Balance	SITC sections
		Αξία Value	%	Αξία Value	%	Αξία Value	
<b>Έτος— 2007* —Year</b>							
<b>ΧΩΡΕΣ ΕΕ—EU COUNTRIES</b>							
<b>0 – 9</b>	<b>Σύνολο</b> .....	<b>32.263</b>	<b>100,0</b>	<b>11.199</b>	<b>100,0</b>	<b>– 21.064</b>	<b>Total</b>
0	Τρόφιμα και ζώοντα ζώα .....	3.970	12,3	1.920	17,1	– 2.050	Food and live animals
1	Ποτά και καπνός .....	630	2,0	244	2,2	– 386	Beverages and tobacco
2	Πρώτες ύλες μη βρώσιμες, εκτός από καύσιμα	741	2,3	455	4,1	– 286	Crude materials, inedible, except fuels
3	Ορυκτά, καύσιμα, λιπαντικά κλπ. . . .	388	1,2	524	4,7	135	Minerals, fuels, lubricants, etc.
4	Έλαια και λίπη, ζωικής ή φυτικής προέλευσης	97	0,3	293	2,6	196	Animal and vegetable oils and fats
5	Χημικά προϊόντα .....	6.358	19,7	1.760	15,7	– 4.599	Chemicals
6	Βιομηχανικά είδη ταξινομημένα, κυρίως, κατά πρώτη ύλη	4.621	14,3	2.604	23,3	– 2.017	Manufactured goods, classified, chiefly, by raw material
7	Μηχανήματα και υλικό μεταφορών .	10.685	33,1	1.549	13,8	– 9.136	Machinery and transport equipment
8	Διάφορα βιομηχανικά είδη .....	4.694	14,6	1.416	12,6	– 3.279	Miscellaneous manufactured articles
9	Είδη και συναλλαγές, μη ταξινομημένα κατά κατηγορίες	79	0,2	435	3,9	356	Commodities and transactions, not classified by category
<b>ΛΟΙΠΕΣ ΧΩΡΕΣ—OTHER COUNTRIES</b>							
<b>0 – 9</b>	<b>Σύνολο</b> .....	<b>23.457</b>	<b>100,0</b>	<b>6.024</b>	<b>100,0</b>	<b>– 17.433</b>	<b>Total</b>
0	Τρόφιμα και ζώοντα ζώα .....	1.038	4,4	602	10,0	– 436	Food and live animals
1	Ποτά και καπνός .....	115	0,5	258	4,3	143	Beverages and tobacco
2	Πρώτες ύλες μη βρώσιμες, εκτός από καύσιμα	848	3,6	322	5,4	– 526	Crude materials, inedible, except fuels
3	Ορυκτά, καύσιμα, λιπαντικά κλπ. . . .	8.011	34,2	1.580	26,2	– 6.430	Minerals, fuels, lubricants, etc.
4	Έλαια και λίπη, ζωικής ή φυτικής προέλευσης	117	0,5	58	1,0	– 59	Animal and vegetable oils and fats
5	Χημικά προϊόντα .....	1.380	5,9	615	10,2	– 765	Chemicals
6	Βιομηχανικά είδη ταξινομημένα, κυρίως, κατά πρώτη ύλη	3.478	14,8	1.136	18,9	– 2.342	Manufactured goods, classified, chiefly, by raw material
7	Μηχανήματα και υλικό μεταφορών .	5.849	24,9	771	12,8	– 5.078	Machinery and transport equipment
8	Διάφορα βιομηχανικά είδη .....	2.260	9,6	525	8,7	– 1.735	Miscellaneous manufactured articles
9	Είδη και συναλλαγές, μη ταξινομημένα κατά κατηγορίες	361	1,5	155	2,6	– 206	Commodities and transactions, not classified by category

## XII: 6. Αφίξεις – εισαγωγές και αποστολές – εξαγωγές, κατά ήπειρο και χώρα προέλευσης και προορισμού: 2004 – 2007

## Αξία σε εκατομμύρια ευρώ

Ήπειρος και χώρα	Αφίξεις – εισαγωγές—Arrivals – imports							
	2004*		2005*		2006*		2007*	
	Αξία Value	%	Αξία Value	%	Αξία Value	%	Αξία Value	%
<b>Γενικό σύνολο</b>	<b>42.391</b>	<b>100,0</b>	<b>43.942</b>	<b>100,0</b>	<b>50.723</b>	<b>100,0</b>	<b>55.720</b>	<b>100,0</b>
<b>Ευρώπη</b>	<b>30.283</b>	<b>71,4</b>	<b>31.822</b>	<b>72,4</b>	<b>35.443</b>	<b>69,9</b>	<b>39.171</b>	<b>69,5</b>
<i>Χώρες ΕΕ</i>	<i>24.208</i>	<i>57,1</i>	<i>24.645</i>	<i>56,1</i>	<i>27.788</i>	<i>54,8</i>	<i>32.263</i>	<i>56,8</i>
Γαλλία	2.719	6,4	2.528	5,8	3.023	6,0	3.102	5,7
Ολλανδία	2.363	5,6	2.428	5,5	2.612	5,1	2.795	5,1
Γερμανία	5.570	13,1	5.862	13,3	6.369	12,6	7.157	13,2
Ιταλία	5.416	12,8	5.265	12,0	5.833	11,5	6.508	12,0
Ηνωμένο Βασίλειο	1.779	4,2	1.635	3,7	1.887	3,7	2.006	3,7
Ιρλανδία	361	0,9	391	0,9	436	0,9	526	1,0
Δανία	400	0,9	391	0,9	507	1,0	478	0,9
Πορτογαλία	114	0,3	114	0,3	111	0,2	117	0,2
Ισπανία	1.633	3,9	1.729	3,9	1.800	3,5	2.006	3,7
Βέλγιο	1.591	3,8	1.573	3,6	1.769	3,5	2.137	3,9
Λουξεμβούργο	195	0,5	260	0,6	300	0,6	280	0,5
Φινλανδία	431	1,0	393	0,9	558	1,1	522	1,0
Σουηδία	624	1,5	575	1,3	581	1,1	555	1,0
Αυστρία	449	1,1	459	1,0	580	1,1	717	1,3
Μάλτα	3	0,0	8	0,0	3	0,0	3	0,0
Εσθονία	2	0,0	12	0,0	6	0,0	11	0,0
Λεττονία	2	0,0	4	0,0	6	0,0	4	0,0
Λιθουανία	2	0,0	7	0,0	11	0,0	13	0,0
Πολωνία	86	0,2	157	0,4	249	0,5	367	0,7
Δημοκρατία της Τσεχίας	114	0,3	193	0,4	243	0,5	288	0,5
Σλοβακία	42	0,1	70	0,2	130	0,3	177	0,3
Ουγγαρία	126	0,3	245	0,6	282	0,6	383	0,7
Σλοβενία	19	0,0	53	0,1	77	0,2	87	0,2
Κύπρος	169	0,4	291	0,7	415	0,8	617	1,1
Ρουμανία	.	.	.	.	.	.	537	1,0
Βουλγαρία	.	.	.	.	.	.	864	1,6
Μη καθοριζόμενες χώρες	—	0,0	—	0,0	—	0,0	5	0,0
<i>Χώρες ΕΖΕΣ (1)</i>	<i>701</i>	<i>1,7</i>	<i>741</i>	<i>1,7</i>	<i>732</i>	<i>1,4</i>	<i>1.201</i>	<i>2,2</i>
Νορβηγία	86	0,2	127	0,3	112	0,2	125	0,2
Ελβετία	602	1,4	596	1,4	599	1,2	1.062	2,0
Ισλανδία	8	0,0	12	0,0	19	0,0	11	0,0
Λιχτενστάιν	5	0,0	5	0,0	2	0,0	2	0,0
<i>Χώρες λοιπής Ευρώπης</i>	<i>5.374</i>	<i>12,7</i>	<i>6.437</i>	<i>14,6</i>	<i>6.923</i>	<i>13,6</i>	<i>5.707</i>	<i>10,5</i>
Ουκρανία	162	0,4	154	0,3	213	0,4	285	0,5
Ρωσία	2.304	5,4	3.390	7,7	3.577	7,1	3.130	5,8
Πολωνία	51	0,1	.	.	.	.	.	.
Δημοκρατία της Τσεχίας	75	0,2	.	.	.	.	.	.
Ουγγαρία	75	0,2	.	.	.	.	.	.
Ρουμανία	504	1,2	434	1,0	505	1,0	.	.
Βουλγαρία	464	1,1	589	1,3	777	1,5	.	.
Αλβανία	19	0,0	20	0,0	33	0,1	68	0,1
Σλοβενία	28	0,1	.	.	.	.	.	0,0
Κροατία	70	0,2	66	0,2	21	0,0	17	0,0
Τουρκία	993	2,3	958	2,2	1.326	2,6	1.669	3,1
Κύπρος	40	0,1	.	.	.	.	.	.
Λοιπές χώρες	591	1,4	827	1,9	471	0,9	538	1,0
<b>Αφρική</b>	<b>826</b>	<b>1,9</b>	<b>1.126</b>	<b>2,6</b>	<b>1.425</b>	<b>2,8</b>	<b>1.820</b>	<b>3,4</b>
Μαρόκο	36	0,1	41	0,1	39	0,1	63	0,1
Αλγερία	68	0,2	93	0,2	150	0,3	153	0,3
Τυνησία	18	0,0	22	0,0	18	0,0	26	0,0
Λιβύη	290	0,7	615	1,4	824	1,6	1.000	1,8
Αίγυπτος	157	0,4	156	0,4	177	0,3	308	0,6
Λιβερία	64	0,2	1	0,0	8	0,0	1	0,0
Ακτή Ελεφαντοστού	31	0,1	29	0,1	34	0,1	42	0,1
Γκάνα	17	0,0	11	0,0	10	0,0	16	0,0
Νιγηρία	13	0,0	20	0,0	15	0,0	44	0,1
Γκαμπόν	14	0,0	15	0,0	15	0,0	9	0,0
Ζαΐρ	—	0,0	—	0,0	—	0,0	—	0,0
Αιθιοπία	4	0,0	8	0,0	5	0,0	10	0,0
Λοιπές χώρες	115	0,3	115	0,3	130	0,3	148	0,3
<b>Αμερική</b>	<b>2.710</b>	<b>6,4</b>	<b>2.263</b>	<b>5,2</b>	<b>1.639</b>	<b>3,2</b>	<b>2.376</b>	<b>4,4</b>
Ηνωμένες Πολιτείες	1.889	4,5	1.497	3,4	891	1,8	1.261	2,3
Καναδάς	133	0,3	106	0,2	96	0,2	153	0,3
Βραζιλία	268	0,6	237	0,5	161	0,3	239	0,4
Ουρουγουάη	2	0,0	1	0,0	2	0,0	2	0,0
Αργεντινή	136	0,3	85	0,2	83	0,2	115	0,2
Λοιπές χώρες	282	0,7	338	0,8	406	0,8	607	1,1
<b>Ασία</b>	<b>8.423</b>	<b>19,9</b>	<b>8.581</b>	<b>19,5</b>	<b>11.448</b>	<b>22,6</b>	<b>11.755</b>	<b>21,6</b>
Λίβανος	27	0,1	14	0,0	16	0,0	31	0,1
Συρία	18	0,0	20	0,0	19	0,0	26	0,0
Ιράν	52	0,1	29	0,1	—	0,0	34	0,1
Ιράν	1.155	2,7	1.489	3,4	1.815	3,6	1.989	3,7
Ισραήλ	176	0,4	169	0,4	177	0,3	213	0,4
Ιορδανία	3	0,0	2	0,0	3	0,0	10	0,0
Σαουδική Αραβία	1.288	3,0	1.806	4,1	1.939	3,8	940	1,7
Κομβέιτ	14	0,0	3	0,0	34	0,1	1	0,0
Νότιος Κορέα	1.724	4,1	1.179	2,7	2.124	4,2	1.886	3,5
Ιαπωνία	1.239	2,9	927	2,1	1.287	2,5	1.248	2,3
Λοιπές χώρες	2.728	6,4	2.945	6,7	4.034	8,0	5.378	9,9
<b>Ωκεανία</b>	<b>81</b>	<b>0,2</b>	<b>76</b>	<b>0,2</b>	<b>144</b>	<b>0,3</b>	<b>217</b>	<b>0,4</b>
Αυστραλία	36	0,1	26	0,1	28	0,1	72	0,1
Νέα Ζηλανδία	34	0,1	44	0,1	35	0,1	35	0,1
Λοιπές χώρες	11	0,0	6	0,0	81	0,2	109	0,2
<b>Μη καθοριζόμενες χώρες</b>	<b>68</b>	<b>0,2</b>	<b>73</b>	<b>0,2</b>	<b>624</b>	<b>1,2</b>	<b>381</b>	<b>0,7</b>

(1) Χώρες της Ευρωπαϊκής Ζώνης Ελευθέρων Συναλλαγών.

## Arrivals – imports and dispatches – exports, by continent and country of origin and destination: 2004 – 2007

Value in million euro

Αποστολές – εξαγωγές—Dispatches – exports								Continent and country
2004*		2005*		2006*		2007*		
Αξία Value	%	Αξία Value	%	Αξία Value	%	Αξία Value	%	
<b>12.357</b>	<b>100,0</b>	<b>14.046</b>	<b>100,0</b>	<b>16.446</b>	<b>100,0</b>	<b>17.223</b>	<b>100,0</b>	<b>Grand total</b>
<b>9.986</b>	<b>80,8</b>	<b>10.940</b>	<b>77,9</b>	<b>13.219</b>	<b>80,4</b>	<b>13.905</b>	<b>80,7</b>	<b>Europe</b>
<i>6.486</i>	<i>52,5</i>	<i>7.452</i>	<i>53,1</i>	<i>8.941</i>	<i>54,4</i>	<i>11.199</i>	<i>65,0</i>	<i>EU countries</i>
521	4,2	580	4,1	735	4,5	717	4,2	France
331	2,7	337	2,4	360	2,2	347	2,0	Netherlands
1.620	13,1	1.749	12,5	1.881	11,4	1.988	11,5	Germany
1.240	10,0	1.475	10,5	1.872	11,4	1.855	10,8	Italy
931	7,5	943	6,7	994	6,0	938	5,4	United Kingdom
47	0,4	39	0,3	68	0,4	60	0,3	Ireland
108	0,9	123	0,9	127	0,8	131	0,8	Denmark
88	0,7	82	0,6	95	0,6	117	0,7	Portugal
415	3,4	500	3,6	673	4,1	582	3,4	Spain
195	1,6	192	1,4	216	1,3	277	1,6	Belgium
8	0,1	4	0,0	4	0,0	4	0,0	Luxembourg
100	0,8	91	0,6	98	0,6	97	0,6	Finland
129	1,0	142	1,0	161	0,9	180	1,0	Sweden
127	1,0	124	0,9	134	0,8	147	0,9	Austria
9	0,1	16	0,1	24	0,1	30	0,2	Malta
3	0,0	6	0,0	8	0,0	8	0,0	Estonia
6	0,1	9	0,1	12	0,1	12	0,1	Latvia
7	0,1	10	0,1	17	0,1	17	0,1	Lithuania
78	0,6	135	1,0	188	1,1	235	1,4	Poland
33	0,3	58	0,4	84	0,5	90	0,5	Czech Republic
11	0,1	16	0,1	29	0,2	43	0,2	Slovakia
32	0,3	57	0,4	68	0,4	97	0,6	Hungary
39	0,3	38	0,3	201	1,2	208	1,2	Slovenia
407	3,3	725	5,2	892	5,4	1.121	6,5	Cyprus
.	.	.	.	.	.	780	4,5	Romania
—	0,0	—	0,0	—	0,0	1.116	6,5	Bulgaria
						1	0,0	Countries, not specified
<i>170</i>	<i>1,4</i>	<i>145</i>	<i>1,0</i>	<i>145</i>	<i>0,9</i>	<i>161</i>	<i>0,9</i>	<i>EFTA countries (1)</i>
58	0,5	31	0,2	34	0,2	33	0,2	Norway
108	0,9	111	0,8	108	0,7	124	0,7	Switzerland
3	0,0	2	0,0	2	0,0	2	0,0	Iceland
1	0,0	1	0,0	1	0,0	2	0,0	Liechtenstein
<i>3.329</i>	<i>26,9</i>	<i>3.343</i>	<i>23,8</i>	<i>4.133</i>	<i>25,1</i>	<i>2.544</i>	<i>14,8</i>	<i>Other European countries</i>
43	0,3	54	0,4	69	0,4	99	0,6	Ukraine
268	2,2	276	2,0	320	1,9	357	2,1	Russia
38	0,3	.	.	.	.	.	.	Poland
18	0,1	.	.	.	.	.	.	Czech Republic
23	0,2	.	.	.	.	.	.	Hungary
383	3,1	409	2,9	596	3,6	.	.	Romania
780	6,3	817	5,8	1.052	6,4	.	.	Bulgaria
345	2,8	348	2,5	374	2,3	453	2,6	Albania
11	0,1	.	.	.	.	.	.	Slovenia
41	0,3	35	0,2	84	0,5	115	0,7	Croatia
555	4,5	754	5,4	848	5,2	620	3,6	Turkey
174	1,4	.	.	.	.	.	.	Cyprus
651	5,3	650	4,6	790	4,8	900	5,2	Other countries
<b>527</b>	<b>4,3</b>	<b>649</b>	<b>4,6</b>	<b>764</b>	<b>4,6</b>	<b>614</b>	<b>3,6</b>	<b>Africa</b>
33	0,3	24	0,2	45	0,3	47	0,3	Morocco
38	0,3	40	0,3	177	1,1	81	0,5	Algeria
36	0,3	33	0,2	50	0,3	35	0,2	Tunisia
170	1,4	162	1,2	221	1,3	113	0,7	Libyan Arab Jamahiriya
115	0,9	117	0,8	117	0,7	105	0,6	Egypt
9	0,1	9	0,1	20	0,1	20	0,1	Liberia
1	0,0	3	0,0	1	0,0	4	0,0	Ivory Coast
2	0,0	67	0,5	2	0,0	2	0,0	Ghana
33	0,3	66	0,5	36	0,2	37	0,2	Nigeria
4	0,0	8	0,1	—	0,0	11	0,1	Gabon
—	0,0	—	0,0	—	0,0	—	0,0	Zair
4	0,0	8	0,1	4	0,0	6	0,0	Ethiopia
82	0,7	113	0,8	91	0,6	152	0,9	Other countries
<b>779</b>	<b>6,3</b>	<b>969</b>	<b>6,9</b>	<b>984</b>	<b>6,0</b>	<b>988</b>	<b>5,7</b>	<b>America</b>
652	5,3	736	5,2	726	4,4	692	4,0	United States
74	0,6	87	0,6	79	0,5	74	0,4	Canada
23	0,2	23	0,2	46	0,3	36	0,2	Brazil
2	0,0	3	0,0	0	0,0	2	0,0	Uruguay
8	0,1	9	0,1	6	0,0	5	0,0	Argentina
20	0,2	111	0,8	125	0,8	179	1,0	Other countries
<b>798</b>	<b>6,5</b>	<b>1.207</b>	<b>8,6</b>	<b>1.281</b>	<b>7,8</b>	<b>1.161</b>	<b>6,7</b>	<b>Asia</b>
35	0,3	59	0,4	98	0,6	48	0,3	Lebanon
77	0,6	158	1,1	161	1,0	66	0,4	Syrian Arab Republic
7	0,1	13	0,1	22	0,1	4	0,0	Iraq
17	0,1	47	0,3	19	0,1	10	0,1	Iran
97	0,8	108	0,8	160	1,0	122	0,7	Israel (Islamic Republic of)
8	0,1	38	0,3	13	0,1	12	0,1	Jordan
52	0,4	61	0,4	53	0,3	53	0,3	Saudi Arabia
11	0,1	13	0,1	15	0,1	11	0,1	Kuwait
40	0,3	48	0,3	33	0,2	33	0,2	South Korea
58	0,5	44	0,3	59	0,4	130	0,8	Japan
395	3,2	619	4,4	648	3,9	672	3,9	Other countries
<b>92</b>	<b>0,7</b>	<b>98</b>	<b>0,7</b>	<b>92</b>	<b>0,6</b>	<b>98</b>	<b>0,6</b>	<b>Oceania</b>
79	0,6	79	0,6	79	0,5	71	0,4	Australia
6	0,0	8	0,1	4	0,0	6	0,0	New Zealand
7	0,1	11	0,1	9	0,1	22	0,1	Other countries
<b>176</b>	<b>1,4</b>	<b>183</b>	<b>1,3</b>	<b>106</b>	<b>0,6</b>	<b>458</b>	<b>2,7</b>	<b>Countries, not specified</b>

(1) European Free Trade Association countries (EFTA).

**XII: 7. Εισαγωγές και εξαγωγές, κατά Τελωνεία: 2003 – 2007**  
**Imports and exports, by Custom-houses: 2003 – 2007**

Αξία σε εκατομμύρια ευρώ

Value in million euro

Τελωνεία	2003	2004	2005	2006	2007	Custom-houses
ΕΙΣΑΓΩΓΕΣ—IMPORTS						
<b>Σύνολο</b>	<b>18.103</b>	<b>18.183</b>	<b>19.297</b>	<b>22.935</b>	<b>23.457</b>	<b>Total</b>
Αθηνών	1.828	2.092	1.890	1.931	2.633	Athens
Αγίων Θεοδώρων <sup>(1)</sup>	.	.	.	2.379	1.601	Agii Theodori <sup>(1)</sup>
Αιγίου	37	37	41	30	35	Egio
Αλεξανδρουπόλεως	29	40	45	48	41	Alexandroupoli
Αντικύρας	22	23	25	31	36	Antikyra
Αταλάντης	4	3	5	7	13	Atalanti
Βεροίας	46	54	49	55	42	Veria
Βόλου	149	152	172	150	174	Volos
Γέρας	—	—	—	—	—	Yera
Δράμας	17	21	29	22	22	Drama
Ελευσίνος	892	1.259	1.673	1.332	1.627	Elefsina
Ηγουμενίτσας	—	1	—	1	1	Igoumenitsa
Ηρακλείου	44	36	39	47	71	Iraklio
Θεσσαλονίκης	2.233	2.386	2.901	3.615	3.165	Thessaloniki
Θηβών	141	121	119	164	251	Thiva
Ισθμίας	135	166	168	220	157	Isthmia
Ιτέας	—	—	—	—	—	Itea
Ιωαννίνων	6	6	7	12	14	Ioannina
Καβάλας	60	63	76	63	64	Kavala
Καλαμάτας	30	178	20	18	19	Kalamata
Καλύμνου	—	1	1	1	2	Kalymnos
Καρλοβασίου	—	—	—	—	—	Karlovassi
Καστοριάς	51	60	63	96	90	Kastoria
Κατακόλου	3	3	1	2	1	Katakolo
Κατερίνης	61	77	68	72	46	Katerini
Κερκύρας	2	2	4	10	2	Kerkyra
Κομοτηνής	37	43	38	44	52	Komotini
Κορίνθου	1.043	1.258	1.844	10	6	Korinthos
Κω	1	—	2	—	—	Kos
Λάγους	—	—	—	—	—	Porto Lagos
Λαρίσης	71	83	74	89	74	Larissa
Λαρυμνής	—	—	—	—	—	Larymna
Λαυρίου	71	12	30	6	11	Lavrio
Μεσολογγίου	2	5	6	6	4	Messolongi
Μήλου	6	3	5	6	1	Milos
Μυτιλήνης	2	3	4	6	5	Mytilini
Ναυπλίου	11	13	9	10	7	Nafplio
Πατρών	54	70	68	84	105	Patra
Πειραιώς	9.050	7.992	8.516	10.539	11.334	Pireas
Πρεβέζης (Νικοπόλεως)	47	33	26	34	43	Preveza (Nikopoli)
Πτολεμαΐδος	9	4	5	6	3	Ptolemaida
Ρόδου	7	8	6	7	21	Rodos
Σάμου	—	—	—	—	—	Samos
Σερρών	40	46	35	37	8	Serres
Σιατίστης	20	19	13	16	20	Siatista
Σκύδρας	32	30	24	24	18	Skydra
Σούδας	—	—	—	—	—	Souda
Στυλίδος	99	80	61	73	51	Stylida
Σύρου	1	—	—	—	1	Syros
Φλωρίνης	5	11	10	7	5	Florina
Χαλκίδος	209	260	323	468	343	Chalkida
Χανίων	837	663	10	12	39	Chania
Χίου	38	1	6	1	21	Chios
Λοιπά	623	765	787	1.147	1.178	Other

Πίνακας—Table XII: 7. Συνέχεια—Continued

Τελωνεία	2003	2004	2005	2006	2007	Value in million euro <sup>(1)</sup>
						Custom-houses
ΕΞΑΓΩΓΕΣ—EXPORTS						
<b>Σύνολο</b>	<b>6.112</b>	<b>5.871</b>	<b>6.594</b>	<b>7.506</b>	<b>6.024</b>	<b>Total</b>
Αθηνών	500	381	438	428	507	Athens
Αγίων Θεοδώρων <sup>(1)</sup>	.	.	.	1.065	797	Agi Theodori <sup>(1)</sup>
Αιγίου	11	11	9	14	10	Egio
Αλεξανδρουπόλεως	23	28	29	26	14	Alexandroupoli
Αντικύρας	41	30	22	11	7	Antikyra
Βεροίας	75	79	86	113	95	Veria
Βόλου	125	105	140	177	115	Volos
Γερακινής	8	6	12	20	13	Yerakini
Γέρας	—	—	—	—	—	Yera
Δράμας	63	57	62	72	40	Drama
Ελευσίνος	145	165	207	269	121	Elefsina
Ηρακλείου	30	35	39	42	117	Iraklio
Θεσσαλονίκης	1.329	1.346	1.308	1.407	1.124	Thessaloniki
Θηβών	128	118	190	228	159	Thiva
Ισθμίας	27	25	35	48	45	Isthmia
Ιτέας	12	14	14	12	8	Itea
Ιωαννίνων	53	58	58	57	59	Ioannina
Καβάλας	64	69	62	64	53	Kavala
Καλαμάτας	91	96	98	88	89	Kalamata
Καλύμνου	3	3	4	6	6	Kalymnos
Καρλοβασιού	—	—	—	—	—	Karlovassi
Καστοριάς	174	169	180	215	218	Kastoria
Κατακόλου	11	10	6	9	7	Katakolo
Κατερίνης	28	24	28	28	25	Katerini
Κερκύρας	—	—	—	—	4	Kerkyra
Κομοτηνής	81	82	74	61	35	Komotini
Κορίνθου	470	636	972	81	12	Korinthos
Κυμασίου	—	—	—	—	—	Kymassio
Λάγους	—	—	—	—	—	Porto Lagos
Λαρίσης	180	161	186	237	138	Larissa
Λαρυμνής	—	—	—	—	—	Larymna
Λαυρίου	7	10	10	10	11	Lavrio
Μεσολογγίου	14	14	16	9	7	Messolongi
Μήλου	22	20	24	26	27	Milos
Ναυπλίου	76	40	32	34	33	Nafplio
Νέας Ορεστιάδας	3	4	6	10	—	Nea Orestida
Νέων Μουδανιών	1	12	6	6	6	Nea Moudania
Πατρών	75	57	59	58	63	Patra
Πειραιώς	1.445	1.318	1.291	1.493	1.339	Pireas
Πρεβέζης (Νικοπόλεως)	1	1	1	2	—	Preveza (Nikopoli)
Ρόδου	2	1	1	1	23	Rodos
Σερρών	43	34	35	48	15	Serres
Σητείας	1	4	1	15	—	Sitia
Σιατίστης	48	39	30	33	32	Siatista
Σικυώνος	10	7	8	10	6	Sikyona
Σκυδράς	62	55	64	63	63	Skydra
Σούδας	—	—	—	—	—	Souda
Στρατωνίου	—	—	1	10	—	Stratonio
Στυλίδος	35	31	56	55	35	Stylida
Σύρου	1	—	2	1	8	Syros
Φλωρίνης	10	8	8	5	5	Florina
Χαλκίδος	50	56	61	134	58	Chalkida
Χανίων	6	6	7	8	6	Chania
Χίου	6	8	9	10	16	Chios
Λοιπά	523	438	605	687	449	Other

(1) Έως το 2005 το Τελωνείο Αγίων Θεοδώρων υπαγόταν στο Τελωνείο Κορίνθου.

(1) Until 2005 the Custom-house of Agii Theodori belonged to the Custom-house of Korinthos.

**XII: 8. Αφίξεις – εισαγωγές, κατά τμήματα του Τελωνειακού Δασμολογίου: 2005 – 2007**  
**Arrivals – imports, by sections of the Customs Tariff: 2005 – 2007**

Αξία σε εκατομμύρια ευρώ

Value in million euro

	Τμήματα	2005*	2006*			Sections	
			Σύνολο Total	Αφίξεις Arrivals	Εισαγωγές Imports		
	<b>Σύνολο .....</b>	<b>43.942</b>	<b>50.723</b>	<b>27.787</b>	<b>22.936</b>	<b>Total</b>	
I	Ζώα ζώα και προϊόντα του ζωικού βασιλείου	1.920	2.126	1.839	287	Live animals, animal products	I
II	Προϊόντα του φυτικού βασιλείου . . . .	1.049	1.120	576	544	Vegetable products	II
III	Λίπη και έλαια (ζωικά και φυτικά) και προϊόντα της διάσπασης αυτών. Λίπη βρώσιμα επεξεργασμένα. Κεριά ζωικής ή φυτικής προέλευσης	152	190	101	90	Animal and vegetable fats and oils and their cleavage products. Prepared edible fats. Animal and vegetable waxes	III
IV	Προϊόντα των βιομηχανιών ειδών διατροφής. Ποτά, αλκοολούχα υγρά και ξύδι. Καπνά	1.941	2.134	1.714	420	Prepared foodstuffs. Beverages, spirits and vinegar. Tobacco	IV
V	Προϊόντα ορυκτά .....	7.991	9.824	312	9.512	Mineral products	V
VI	Προϊόντα των χημικών βιομηχανιών και των συναφών βιομηχανιών	5.476	5.901	4.875	1.027	Products of the chemical and allied industries	VI
VII	Τεχνητές πλαστικές ύλες, αιθέρες και εστέρες της κυτταρίνης, τεχνητές ρητίνες και τεχνουργήματα από αυτές τις ύλες. Καουτσούκ φυσικό ή συνθετικό, καουτσούκ τεχνητό και τεχνουργήματα από καουτσούκ	1.631	1.858	1.446	412	Artificial resins and plastic materials, cellulose esters and ethers and articles thereof. Rubber, synthetic rubber, factice and articles thereof	VII
VIII	Δέρματα, δέρματα για γουναρικά και τεχνουργήματα από αυτές τις ύλες. Είδη σελοποιίας και σαγματοποιίας για όλα τα ζώα. Είδη ταξιδιού, σακίδια χεριού και παρόμοια. Τεχνουργήματα από έντερα	453	508	294	214	Raw hides and skins, leather, furskins and articles thereof. Saddlery and harness. Travel goods, handbags and the like. Articles of gut	VIII
IX	Ξυλεία, ξυλοκάθονα και τεχνουργήματα από ξύλο. Φελλός και τεχνουργήματα από φελλό. Τεχνουργήματα σπαρτοπλεκτικής και καλάθοποιίας	499	566	280	286	Wood and articles of wood. Wood charcoal. Cork and articles of cork. Manufactures of straw, of esparto and of other plaiting materials. Basketware and wickerwork	IX
X	Ύλες για την κατασκευή του χαρτιού. Χαρτί και εφαρμογές του	1.084	1.172	973	200	Paper-making material. Paper and parerboard and articles thereof	X
XI	Υφαντικές ύλες και τεχνουργήματα από αυτές	2.235	2.503	1.677	826	Textiles and textile articles	XI
XII	Υποδήματα. Καλύμματα κεφαλής. Ομπρέλες για τη βροχή και τον ήλιο. Φτερά κατεργασμένα και είδη από φτερά. Τεχνητά άνθη. Τεχνουργήματα από τρίχες κεφαλής ανθρώπου	476	524	304	220	Footwear. Headgear. Umbrellas and sunshades. Prepared feathers and articles made therewith. Artificial flowers. Articles of human hair	XII
XIII	Τεχνουργήματα από πέτρες, γύψο, τσιμέντο, αμιάντο, μαρμαρυγία και ανάλογες ύλες. Προϊόντα κεραμεντικής. Γυαλί και τεχνουργήματα από γυαλί	643	702	456	246	Articles of stones, of plaster, of cement, of asbestos, of mica and of similar materials. Ceramic products. Glass and glassware	XIII

Πίνακας—Table XII: 8. Συνέχεια—Continued

Αξία σε εκατομμύρια ευρώ

Value in million euro

	Τμήματα	2005*	2006*			Sections	
			Σύνολο Total	Αφίξεις Arrivals	Εισαγωγές Imports		
XIV	Μαργαριτάρια, πολύτιμες και ημιπολύτιμες πέτρες και παρόμοια, πολύτιμα μέταλλα, μέταλλα επιστρωμένα με πολύτιμα μέταλλα και τεχνουργήματα από τις ύλες αυτές. Απομιμήσεις κοσμημάτων. Νομίσματα	154	175	97	79	Pearls, precious and semi-precious stones, precious metals, rolled precious metals and articles thereof. Imitation jewellery. Coins	XIV
XV	Μέταλλα κοινά και τεχνουργήματα από τα μέταλλα αυτά	3.266	4.282	1.785	2.497	Base metals and articles of base metal	XV
XVI	Μηχανές και συσκευές. Ηλεκτρικό υλικό	6.368	7.320	5.813	1.507	Machinery and mechanical appliances. Electrical equipment. Parts thereof	XVI
XVII	Υλικό μεταφορών . . . . .	6.393	7.239	3.487	3.752	Vehicles, aircrafts, vessels and associated transport equipment	XVII
XVIII	Όργανα και συσκευές οπτικής, φωτογραφίας, κινηματογραφίας, μέτρησης, ελέγχου και ακριβείας. Όργανα και συσκευές ιατροχειρουργικής. Ωρολογοποιία. Μουσικά όργανα. Συσκευές εγγραφής ή αναπαραγωγής του ήχου. Συσκευές εγγραφής ή αναπαραγωγής των εικόνων και του ήχου στην τηλεόραση	1.083	1.287	944	343	Optical, photographic, cinematographic, measuring, checking, precision, medical and surgical instruments and apparatus. Clocks and watches. Musical instruments, sound recorders and reproducers. Television image and sound recorders or reproducers	XVIII
XIX	Όπλα και πυρομαχικά . . . . .	23	24	17	7	Arms and ammunition	XIX
XX	Εμπορεύματα και προϊόντα διάφορα που δεν κατονομάζονται, ούτε περιλαμβάνονται αλλού	1.047	1.123	667	456	Miscellaneous manufactured articles	XX
XXI	Αντικείμενα τέχνης, συλλογών και αρχαιοτήτων	58	144	131	13	Works of art, collectors' pieces and antiques	XXI



Πίνακας—Table XII: 8. Συνέχεια—Continued

Αξία σε εκατομμύρια ευρώ

Value in million euro

	Τμήματα	2006*	2007*			Sections	
			Σύνολο Total	Αφίξεις Arrivals	Εισαγωγές Imports		
	<b>Σύνολο</b> .....	<b>50.723</b>	<b>55.720</b>	<b>32.263</b>	<b>23.457</b>	<b>Total</b>	
I	Ζώντα ζώα και προϊόντα του ζωικού βασιλείου	2.126	2.182	1.930	252	Live animals, animal products	I
II	Προϊόντα του φυτικού βασιλείου . . . .	1.120	1.443	805	638	Vegetable products	II
III	Λίπη και έλαια (ζωικά και φυτικά) και προϊόντα της διάσπασης αυτών. Λίπη βρώσιμα επεξεργασμένα. Κεριά ζωικής ή φυτικής προέλευσης	190	245	125	120	Animal and vegetable fats and oils and their cleavage products. Prepared edible fats. Animal and vegetable waxes	III
IV	Προϊόντα των βιομηχανιών ειδών διατροφής. Ποτά, αλκοολούχα υγρά και ξύδι. Καπνά	2.134	2.419	1.988	431	Prepared foodstuffs. Beverages, spirits and vinegar. Tobacco	IV
V	Προϊόντα ορυκτά .....	9.824	8.546	444	8.102	Mineral products	V
VI	Προϊόντα των χημικών βιομηχανιών και των συναφών βιομηχανιών	5.901	6.519	5.359	1.160	Products of the chemical and allied industries	VI
VII	Τεχνητές πλαστικές ύλες, αιθέρες και εστέρες της κυτταρίνης, τεχνητές ρητίνες και τεχνουργήματα από αυτές τις ύλες. Καουτσούκ φυσικό ή συνθετικό, καουτσούκ τεχνητό και τεχνουργήματα από καουτσούκ	1.858	2.183	1.677	505	Artificial resins and plastic materials, cellulose esters and ethers and articles thereof. Rubber, synthetic rubber, factice and articles thereof	VII
VIII	Δέρματα, δέρματα για γουναρικά και τεχνουργήματα από αυτές τις ύλες. Είδη σελοποιίας και σαγματοποιίας για όλα τα ζώα. Είδη ταξιδιού, σακίδια χεριού και παρόμοια. Τεχνουργήματα από έντερα	508	503	276	227	Raw hides and skins, leather, furskins and articles thereof. Saddlery and harness. Travel goods, handbags and the like. Articles of gut	VIII
IX	Ξυλεία, ξυλοκάβουνα και τεχνουργήματα από ξύλο. Φελλός και τεχνουργήματα από φελλό. Τεχνουργήματα σπαρτοπλεκτικής και καλαθοποιίας	566	664	422	242	Wood and articles of wood. Wood charcoal. Cork and articles of cork. Manufactures of straw, of sparto and of other plaiting materials. Basketware and wickerwork	IX
X	Ύλες για την κατασκευή του χαρτιού. Χαρτί και εφαρμογές του	1.172	1.271	1.010	261	Paper-making material. Paper and parerboard and articles thereof	X
XI	Υφαντικές ύλες και τεχνουργήματα από αυτές	2.503	3.017	1.965	1.053	Textiles and textile articles	XI
XII	Υποδήματα. Καλύμματα κεφαλής. Ομπρέλες για τη βροχή και τον ήλιο. Φτερά κατεργασμένα και είδη από φτερά. Τεχνητά άνθη. Τεχνουργήματα από τρίχες κεφαλής ανθρώπου	524	596	351	245	Footwear. Headgear. Umbrellas and sunshades. Prepared feathers and articles made therewith. Artificial flowers. Articles of human hair	XII
XIII	Τεχνουργήματα από πέτρες, γύψο, τσιμέντο, αμίαντο, μαρμαρυγία και ανάλογες ύλες. Προϊόντα κεραμευτικής. Γυαλί και τεχνουργήματα από γυαλί	702	849	574	275	Articles of stones, of plaster, of cement, of asbestos, of mica and of similar materials. Ceramic products. Glass and glassware	XIII



Πίνακας—Table XII: 8. Συνέχεια—Continued

Αξία σε εκατομμύρια ευρώ

Value in million euro

	Τμήματα	2006*	2007*			Sections	
			Σύνολο Total	Αφίξεις Arrivals	Εισαγωγές Imports		
XIV	Μαργαριτάρια, πολύτιμες και ημιπολύτιμες πέτρες και παρόμοια, πολύτιμα μέταλλα, μέταλλα επιστρωμένα με πολύτιμα μέταλλα και τεχνουργήματα από τις ύλες αυτές. Απομιμήσεις κοσμημάτων. Νομίσματα	175	547	114	433	Pearls, precious and semi-precious stones, precious metals, rolled precious metals and articles thereof. Imitation jewellery. Coins	XIV
XV	Μέταλλα κοινά και τεχνουργήματα από τα μέταλλα αυτά	4.282	5.076	2.431	2.645	Base metals and articles of base metal	XV
XVI	Μηχανές και συσκευές. Ηλεκτρικό υλικό	7.320	8.439	6.592	1.847	Machinery and mechanical appliances. Electrical equipment. Parts thereof	XVI
XVII	Υλικό μεταφορών . . . . .	7.239	8.231	4.225	4.006	Vehicles, aircrafts, vessels and associated transport equipment	XVII
XVIII	Όργανα και συσκευές οπτικής, φωτογραφίας, κινηματογραφίας, μέτρησης, ελέγχου και ακριβείας. Όργανα και συσκευές ιατροχειρουργικής. Ωρολογοποιία. Μουσικά όργανα. Συσκευές εγγραφής ή αναπαραγωγής του ήχου. Συσκευές εγγραφής ή αναπαραγωγής των εικόνων και του ήχου στην τηλεόραση	1.287	1.460	1.078	382	Optical, photographic, cinematographic, measuring, checking, precision, medical and surgical instruments and apparatus. Clocks and watches. Musical instruments, sound recorders and reproducers. Television image and sound recorders or reproducers	XVIII
XIX	Όπλα και πυρομαχικά . . . . .	24	27	25	3	Arms and ammunition	XIX
XX	Εμπορεύματα και προϊόντα διάφορα που δεν κατονομάζονται, ούτε περιλαμβάνονται αλλού	1.123	1.402	791	611	Miscellaneous manufactured articles	XX
XXI	Αντικείμενα τέχνης, συλλογών και αρχαιοτήτων	144	101	83	18	Works of art, collectors' pieces and antiques	XXI



**XII: 9. Αποστολές – εξαγωγές, κατά τμήματα του Τελωνειακού Δασμολογίου: 2005 – 2007**  
**Dispatches – exports, by sections of the Customs Tariff: 2005 – 2007**

Αξία σε εκατομμύρια ευρώ

Value in million euro

	Τμήματα	2005*	2006*			Sections	
			Σύνολο Total	Αποστολές Dispatches	Εξαγωγές Exports		
	<b>Σύνολο .....</b>	<b>14.046</b>	<b>16.447</b>	<b>8.941</b>	<b>7.506</b>	<b>Total</b>	
I	Ζώα ζώα και προϊόντα του ζωικού βασιλείου	542	630	538	92	Live animals, animal products	I
II	Προϊόντα του φυτικού βασιλείου . . . .	761	783	590	192	Vegetable products	II
III	Λίπη και έλαια (ζωικά και φυτικά) και προϊόντα της διάσπασης αυτών. Λίπη βρώσιμα επεξεργασμένα. Κεριά ζωικής ή φυτικής προέλευσης	405	491	422	69	Animal and vegetable fats and oils and their cleavage products. Prepared edible fats. Animal and vegetable waxes	III
IV	Προϊόντα των βιομηχανιών ειδών διατροφής. Ποτά, αλκοολούχα υγρά και ξύδι. Καπνά	1.396	1.496	811	685	Prepared foodstuffs. Beverages, spirits and vinegar. Tobacco	IV
V	Προϊόντα ορυκτά .....	1.627	2.495	573	1.922	Mineral products	V
VI	Προϊόντα των χημικών βιομηχανιών και των συναφών βιομηχανιών	1.654	1.749	1.254	496	Products of the chemical and allied industries	VI
VII	Τεχνητές πλαστικές ύλες, αιθέρες και εστέρες της κυτταρίνης, τεχνητές ρητίνες και τεχνουργήματα από αυτές τις ύλες. Καουτσούκ φυσικό ή συνθετικό, καουτσούκ τεχνητό και τεχνουργήματα από καουτσούκ	701	803	382	421	Artificial resins and plastic materials, cellulose esters and ethers and articles thereof. Rubber, synthetic rubber, factice and articles thereof	VII
VIII	Δέρματα, δέρματα για γουναρικά και τεχνουργήματα από αυτές τις ύλες. Είδη σελοποιίας και σαγματοποιίας για όλα τα ζώα. Είδη ταξιδιού, σακίδια χεριού και παρόμοια. Τεχνουργήματα από έντερα	299	355	96	259	Raw hides and skins, leather, furskins and articles thereof. Saddlery and harness. Travel goods, handbags and the like. Articles of gut	VIII
IX	Ξυλεία, ξυλοκάθβουνα και τεχνουργήματα από ξύλο. Φελλός και τεχνουργήματα από φελλό. Τεχνουργήματα σπαρτοπλεκτικής και καλάθοποιίας	64	64	30	34	Wood and articles of wood. Wood charcoal. Cork and articles of cork. Manufactures of straw, of esparto and of other plaiting materials. Basketware and wickerwork	IX
X	Ύλες για την κατασκευή του χαρτιού. Χαρτί και εφαρμογές του	189	195	101	95	Paper-making material. Paper and parerboard and articles thereof	X
XI	Υφαντικές ύλες και τεχνουργήματα από αυτές	1.886	1.824	984	839	Textiles and textile articles	XI
XII	Υποδήματα. Καλύμματα κεφαλής. Ομπρέλες για τη βροχή και τον ήλιο. Φτερά κατεργασμένα και είδη από φτερά. Τεχνητά άνθη. Τεχνουργήματα από τρίχες κεφαλής ανθρώπου	34	48	31	17	Footwear. Headgear. Umbrellas and sunshades. Prepared feathers and articles made therewith. Artificial flowers. Articles of human hair	XII
XIII	Τεχνουργήματα από πέτρες, γύψο, τσιμέντο, αμίαντο, μαρμαρυγία και ανάλογες ύλες. Προϊόντα κεραμεντικής. Γυαλί και τεχνουργήματα από γυαλί	182	198	70	128	Articles of stones, of plaster, of cement, of asbestos, of mica and of similar materials. Ceramic products. Glass and glassware	XIII

Πίνακας—Table XII: 9. Συνέχεια—Continued

Αξία σε εκατομμύρια ευρώ

Value in million euro

	Τμήματα	2005*	2006*			Sections	
			Σύνολο Total	Αποστολές Dispatches	Εξαγωγές Exports		
XIV	Μαργαριτάρια, πολύτιμες και ημιπολύτιμες πέτρες και παρόμοια, πολύτιμα μέταλλα, μέταλλα επιστρωμένα με πολύτιμα μέταλλα και τεχνουργήματα από τις ύλες αυτές. Απομιμήσεις κοσμημάτων. Νομίσματα	40	50	30	20	Pearls, precious and semi-precious stones, precious metals, rolled precious metals and articles thereof. Imitation jewellery. Coins	XIV
XV	Μέταλλα κοινά και τεχνουργήματα από τα μέταλλα αυτά	1.798	2.371	1.299	1.072	Base metals and articles of base metal	XV
XVI	Μηχανές και συσκευές. Ηλεκτρικό υλικό	1.454	1.810	1.074	736	Machinery and mechanical appliances. Electrical equipment. Parts thereof	XVI
XVII	Υλικό μεταφορών . . . . .	389	336	126	210	Vehicles, aircrafts, vessels and associated transport equipment	XVII
XVIII	Όργανα και συσκευές οπτικής, φωτογραφίας, κινηματογραφίας, μέτρησης, ελέγχου και ακριβείας. Όργανα και συσκευές ιατροχειρουργικής. Ωρολογοποιία. Μουσικά όργανα. Συσκευές εγγραφής ή αναπαραγωγής του ήχου. Συσκευές εγγραφής ή αναπαραγωγής των εικόνων και του ήχου στην τηλεόραση	129	151	91	60	Optical, photographic, cinematographic, measuring, checking, precision, medical and surgical instruments and apparatus. Clocks and watches. Musical instruments, sound recorders and reproducers. Television image and sound recorders or reproducers	XVIII
XIX	Όπλα και πυρομαχικά . . . . .	4	2	1	1	Arms and ammunition	XIX
XX	Εμπορεύματα και προϊόντα διάφορα που δεν κατονομάζονται, ούτε περιλαμβάνονται αλλού	129	148	82	66	Miscellaneous manufactured articles	XX
XXI	Αντικείμενα τέχνης, συλλογών και αρχαιοτήτων	363	450	356	94	Works of art, collectors' pieces and antiques	XXI



Πίνακας—Table XII: 9. Συνέχεια—Continued

Αξία σε εκατομμύρια ευρώ

Value in million euro

	Τμήματα	2006*	2007*			Sections	
			Σύνολο Total	Αποστολές Dispatches	Εξαγωγές Exports		
	<b>Σύνολο</b> .....	<b>16.447</b>	<b>17.223</b>	<b>11.199</b>	<b>6.024</b>	<b>Total</b>	
I	Ζώντα ζώα και προϊόντα του ζωικού βασιλείου	630	701	600	101	Live animals, animal products	I
II	Προϊόντα του φυτικού βασιλείου . . . .	783	801	646	154	Vegetable products	II
III	Λίπη και έλαια (ζωικά και φυτικά) και προϊόντα της διάσπασης αυτών. Λίπη βρώσιμα επεξεργασμένα. Κεριά ζωικής ή φυτικής προέλευσης	491	360	298	62	Animal and vegetable fats and oils and their cleavage products. Prepared edible fats. Animal and vegetable waxes	III
IV	Προϊόντα των βιομηχανιών ειδών διατροφής. Ποτά, αλκοολούχα υγρά και ξύδι. Καπνά	1.496	1.588	967	621	Prepared foodstuffs. Beverages, spirits and vinegar. Tobacco	IV
V	Προϊόντα ορυκτά .....	2.495	2.446	702	1.744	Mineral products	V
VI	Προϊόντα των χημικών βιομηχανιών και των συναφών βιομηχανιών	1.749	1.883	1.486	397	Products of the chemical and allied industries	VI
VII	Τεχνητές πλαστικές ύλες, αιθέρες και εστέρες της κυτταρίνης, τεχνητές ρητίνες και τεχνουργήματα από αυτές τις ύλες. Καουτσούκ φυσικό ή συνθετικό, καουτσούκ τεχνητό και τεχνουργήματα από καουτσούκ	803	926	617	309	Artificial resins and plastic materials, cellulose esters and ethers and articles thereof. Rubber, synthetic rubber, factice and articles thereof	VII
VIII	Δέρματα, δέρματα για γουναρικά και τεχνουργήματα από αυτές τις ύλες. Είδη σελοποιίας και σαγματοποιίας για όλα τα ζώα. Είδη ταξιδιού, σακίδια χεριού και παρόμοια. Τεχνουργήματα από έντερα	355	331	78	253	Raw hides and skins, leather, furskins and articles thereof. Saddlery and harness. Travel goods, handbags and the like. Articles of gut	VIII
IX	Ξυλεία, ξυλοκάβουνα και τεχνουργήματα από ξύλο. Φελλός και τεχνουργήματα από φελλό. Τεχνουργήματα σπαρτοπλεκτικής και καλαθοποιίας	64	72	42	31	Wood and articles of wood. Wood charcoal. Cork and articles of cork. Manufactures of straw, of sparto and of other plaiting materials. Basketware and wickerwork	IX
X	Ύλες για την κατασκευή του χαρτιού. Χαρτί και εφαρμογές του	195	219	144	75	Paper-making material. Paper and parerboard and articles thereof	X
XI	Υφαντικές ύλες και τεχνουργήματα από αυτές	1.824	1.647	1.224	424	Textiles and textile articles	XI
XII	Υποδήματα. Καλύμματα κεφαλής. Ομπρέλες για τη βροχή και τον ήλιο. Φτερά κατεργασμένα και είδη από φτερά. Τεχνητά άνθη. Τεχνουργήματα από τρίχες κεφαλής ανθρώπου	48	54	45	9	Footwear. Headgear. Umbrellas and sunshades. Prepared feathers and articles made therewith. Artificial flowers. Articles of human hair	XII
XIII	Τεχνουργήματα από πέτρες, γύψο, τιμμέντο, αμίαντο, μαρμαρυγία και ανάλογες ύλες. Προϊόντα κεραμευτικής. Γυαλί και τεχνουργήματα από γυαλί	198	196	101	95	Articles of stones, of plaster, of cement, of asbestos, of mica and of similar materials. Ceramic products. Glass and glassware	XIII

Πίνακας—Table XII: 9. Συνέχεια—Continued

Αξία σε εκατομμύρια ευρώ

Value in million euro

	Τμήματα	2006*	2007*			Sections	
			Σύνολο Total	Αποστολές Dispatches	Εξαγωγές Exports		
XIV	Μαργαριτάρια, πολύτιμες και ημιπολύτιμες πέτρες και παρόμοια, πολύτιμα μέταλλα, μέταλλα επιστρωμένα με πολύτιμα μέταλλα και τεχνουργήματα από τις ύλες αυτές. Απομιμήσεις κοσμημάτων. Νομίσματα	50	57	27	30	Pearls, precious and semi-precious stones, precious metals, rolled precious metals and articles thereof. Imitation jewellery. Coins	XIV
XV	Μέταλλα κοινά και τεχνουργήματα από τα μέταλλα αυτά	2.371	2.645	1.940	705	Base metals and articles of base metal	XV
XVI	Μηχανές και συσκευές. Ηλεκτρικό υλικό	1.810	1.838	1.212	625	Machinery and mechanical appliances. Electrical equipment. Parts thereof	XVI
XVII	Υλικό μεταφορών . . . . .	336	539	381	158	Vehicles, aircrafts, vessels and associated transport equipment	XVII
XVIII	Όργανα και συσκευές οπτικής, φωτογραφίας, κινηματογραφίας, μέτρησης, ελέγχου και ακριβείας. Όργανα και συσκευές ιατροχειρουργικής. Ωρολογοποιία. Μουσικά όργανα. Συσκευές εγγραφής ή αναπαραγωγής του ήχου. Συσκευές εγγραφής ή αναπαραγωγής των εικόνων και του ήχου στην τηλεόραση	151	152	112	41	Optical, photographic, cinematographic, measuring, checking, precision, medical and surgical instruments and apparatus. Clocks and watches. Musical instruments, sound recorders and reproducers. Television image and sound recorders or reproducers	XVIII
XIX	Όπλα και πυρομαχικά . . . . .	2	4	1	4	Arms and ammunition	XIX
XX	Εμπορεύματα και προϊόντα διάφορα που δεν κατονομάζονται, ούτε περιλαμβάνονται αλλού	148	182	140	41	Miscellaneous manufactured articles	XX
XXI	Αντικείμενα τέχνης, συλλογών και αρχαιοτήτων	450	581	437	144	Works of art, collectors' pieces and antiques	XXI



**ΧII: 10. Αφίξεις – εισαγωγές εμπορευμάτων σύμφωνα με την Τυποποιημένη Ταξινόμηση  
του Διεθνούς Εμπορίου (ΤΤΔΕ αναθ. 3): 2006 και 2007**

**Arrivals – imports according to the Standard International Trade Classification (SITC rev. 3): 2006 and 2007**

Ποσότητα σε τόνους, αξία σε εκατομμύρια ευρώ

Quantity in tons, value in million euro

Κωδικός αριθμός ΤΤΔΕ SITC code number	Εμπορεύματα	2006*		2007*		Commodities
		Ποσότητα Quantity	Αξία Value	Ποσότητα Quantity	Αξία Value	
	<b>Σύνολο</b>	<b>52.561.750</b>	<b>50.723</b>	<b>52.982.769</b>	<b>55.720</b>	<b>Total</b>
<b>0</b>	<b>Τρόφιμα και ζώα ζώντα</b>	<b>4.960.496</b>	<b>4.420</b>	<b>5.581.625</b>	<b>5.008</b>	<b>Food and live animals</b>
001	Ζώα ζώντα εκτός από τα ζώα της ομάδας 03	39.998	88	48.626	95	Live animals other than animals of division 03
011	Κρέατα βοοειδών νωπά, διατηρημένα με απλή ψύξη ή κατεψυγμένα	132.276	438	119.973	408	Meat of bovine animals, fresh, chilled or frozen
012	Κρέατα νωπά, διατηρημένα με απλή ψύξη ή κατεψυγμένα (εκτός των βοοειδών)	293.442	609	260.556	522	Other meat and edible meat offals, fresh, chilled or frozen
016	Κρέατα, αλατισμένα, σε άλμη, αποξηραμένα ή καπνιστά	2.972	9	6.603	13	Meat and edible meat offals, salted, in brine, dried or smoked
017	Κρέατα, παρασκευασμένα ή διατηρημένα	22.197	72	21.343	78	Meat and edible meat offals, prepared or preserved
022	Γάλα, κρέμα και άλλα προϊόντα γάλακτος, εκτός από βούτυρο και τυρί	255.939	295	277.237	349	Milk, cream and other milk products, except butter and cheese
023	Βούτυρο και άλλα λίπη από γάλα	10.020	29	9.229	33	Butter and other fats derived from milk
024	Τυρί και πηγμένο γάλα για τυρί	96.881	324	161.235	379	Cheese and curd
025	Αυγά πτηνών	6.127	14	8.047	19	Eggs
034	Ψάρια, νωπά ή κατεψυγμένα	48.003	170	54.084	194	Fish, fresh or frozen
035	Ψάρια, αποξηραμένα, αλατισμένα, σε άλμη ή καπνιστά	8.306	40	6.760	39	Fish, dried, salted, in brine or smoked
036	Μαλακόστρακα, μαλάκια και άλλα υδρόβια ασπόνδυλα, νωπά, διατηρημένα με απλή ψύξη, κατεψυγμένα, αποξηραμένα κλπ.	34.271	118	43.603	144	Crustaceans and molluscs, whether in shell or not, fresh, chilled, frozen, salted, in brine or dried
037	Ψάρια, μαλακόστρακα, μαλάκια κλπ., παρασκευασμένα ή διατηρημένα	15.887	57	15.151	58	Fish, crustaceans and molluscs, prepared or preserved
041	Σιτάρι, ανάλεστο	1.100.808	167	1.182.957	261	Wheat, unmilled
042	Ρύζι	32.418	15	25.783	17	Rice
043	Κριθάρι, ανάλεστο	314.418	42	239.182	48	Barley, unmilled
044	Καλαμπόκι, ανάλεστο	485.248	92	671.072	154	Maize, unmilled
045	Δημητριακά, ανάλεστα	28.831	5	17.983	4	Cereals, unmilled
046	Αλεύρια από σιτάρι	5.470	3	7.798	6	Flour of wheat
047	Αλεύρια από άλλα δημητριακά	3.122	1	3.160	1	Other cereals and flours
048	Παρασκευάσματα από δημητριακά	109.721	184	148.326	208	Cereal preparations
054	Λαχανικά, νωπά, κατεψυγμένα κλπ.	309.864	173	319.308	200	Vegetables, fresh, frozen, etc.
056	Λαχανικά, παρασκευασμένα ή διατηρημένα	111.457	107	119.728	124	Vegetables, prepared or preserved
057	Φρούτα και καρποί, νωπά ή αποξηραμένα	249.290	264	293.223	308	Fruit and nuts, fresh or dried
058	Φρούτα, παρασκευασμένα ή διατηρημένα	41.259	49	52.327	62	Fruit, prepared or preserved
059	Χυμοί φρούτων και λαχανικών, περιλαμβανομένου και του μούστου σταφυλιών	56.668	59	64.041	70	Fruit and vegetable juices, including grape must
061	Ζάχαρη, μελάσσα και μέλι	207.803	115	338.910	191	Sugar, mollasses and honey
062	Ζαχαρώδη παρασκευάσματα	9.686	27	8.698	29	Sugar confectionery
071	Καφές και υποκατάστατα του καφέ	39.985	118	48.371	146	Coffee and coffee substitutes
072	Κακάο	14.348	29	14.917	32	Cocoa
073	Σοκολάτα κλπ.	28.853	123	30.786	125	Chocolate, etc.
074	Τσάι και ματέ	1.594	9	10.578	11	Tea and maté
075	Μπαχαρικά	3.975	8	3.854	9	Spices
081	Κτηνοτροφές	705.759	288	797.070	370	Feeding stuff for animals
091	Μαργαρίνη και λίπη μαγειρικής	18.413	22	18.843	22	Margarine and shortenings
098	Διάφορα παρασκευάσματα διατροφής	115.184	256	132.263	278	Edible products and preparations

Πίνακας—Table XII: 10. Συνέχεια—Continued

Ποσότητα σε τόνους, αξία σε εκατομμύρια ευρώ		Quantity in tons, value in million euro				
Κωδικός αριθμός ΤΤΔΕ SITC code number	Εμπορεύματα	2006*		2007*		Commodities
		Ποσότητα Quantity	Αξία Value	Ποσότητα Quantity	Αξία Value	
<b>1</b>	<b>Ποτά και καπνός</b> . . . . .	<b>277.363</b>	<b>719</b>	<b>277.972</b>	<b>746</b>	<b>Beverages and tobacco</b>
111	Ποτά, μη αλκοολούχα . . . . .	103.818	62	89.146	65	Non-alcoholic beverages
112	Ποτά, αλκοολούχα . . . . .	122.276	347	132.428	350	Alcoholic beverages
121	Καπνός, μη βιομηχανοποιημένος . . . .	34.016	110	39.316	110	Tobacco, non processed
122	Βιομηχανικά προϊόντα καπνού . . . . .	17.253	201	17.082	221	Tobacco, processed
<b>2</b>	<b>Πρώτες ύλες, μη βρώσιμες, εκτός από καύσιμα</b>	<b>4.969.620</b>	<b>1.229</b>	<b>5.874.051</b>	<b>1.588</b>	<b>Crude materials, inedible, except fuels</b>
211	Δέρματα, ακατέργαστα . . . . .	1.888	3	1.881	3	Hides and skins, raw
212	Γουνοδέρματα, ακατέργαστα . . . . .	350	93	381	76	Furskins, raw
222	Σπόροι και καρποί ελαιώδεις που χρησιμοποιούνται για την εξαγωγή «ρευστών» σταθερών φυτικών ελαίων	431.395	129	434.051	154	Oil-seeds and oleaginous fruits, whole or broken, of a kind used for the extraction of "soft" fixed vegetable oils
223	Σπόροι και καρποί ελαιώδεις που χρησιμοποιούνται για την εξαγωγή λοιπών σταθερών φυτικών ελαίων	3.571	1	12.849	4	Oil-seeds and oleaginous fruits, whole or broken, of a kind used for the extraction of other fixed vegetable oils
231	Καουτσούκ, φυσικό κλπ. . . . .	5.670	9	5.742	9	Natural rubber, etc.
232	Καουτσούκ, συνθετικό κλπ. . . . .	20.060	27	23.949	30	Synthetic rubber, etc.
244	Φελός, ακατέργαστος . . . . .	67	—	84	1	Cork, unwrought
245	Καυσόξυλα και ξυλοκάθβουνα . . . . .	112.315	20	294.337	41	Firewood and charcoal
246	Ροκανίδια, απορρίμματα ξύλου κλπ.	271.710	13	21.035	2	Pulpwood, including chips and wood waste
247	Ευλεία, ακατέργαστη ή χονδροπελεκημένη	65.724	17	62.699	17	Wood in the rough or roughly squared
248	Ευλεία, απλώς κατεργασμένη, και ξύλινοι στρωτήρες για σιδηροτροχιές	586.227	239	581.502	286	Wood, simply worked, and railway sleepers of wood
251	Χαρτόμαζα και απορρίμματα χαρτιού	84.930	40	84.605	44	Pulp and waste paper
261	Μετάξι . . . . .	2	—	10	—	Silk
263	Βαμβάκι . . . . .	5.570	6	9.392	9	Cotton
264	Γιούτα και λοιπές υφαντικές ίνες, μη νηματοποιημένες κλπ.	452	—	301	—	Yute and other textile bast fibres, not spun, etc.
265	Φυτικές υφαντικές ίνες (εκτός βαμβακιού ή γιούτας), μη νηματοποιημένες κλπ.	3.348	1	4.764	2	Vegetable textile fibres (other than cotton and yute), not spun, etc.
266	Συνθετικές ίνες, κατάλληλες για κλώσιμο	7.218	10	9.449	13	Synthetic fibres, suitable for spinning
267	Τεχνητές ίνες, κατάλληλες για κλώσιμο και απορρίμματα αυτών	5.164	14	7.624	19	Man-made fibres, suitable for spinning and waste of such fibres
268	Μαλλιά και άλλες ζωικές τρίχες . . . .	2.021	5	2.240	4	Wool and other animal hair
269	Μεταχειρισμένος μιατισμός κλπ. . . . .	1.739	1	1.774	1	Old clothing and other old textile articles
272	Λιπάσματα, ακατέργαστα . . . . .	203.521	8	242.796	10	Fertilizers, crude
273	Πέτρες, άμμος και χαλίκια . . . . .	495.337	45	896.819	54	Stone, sand and gravel
274	Θείο και άφροντοι σιδηροπυρίτες . . .	71.739	4	137.178	8	Sulphur and unroasted iron pyrites
277	Λειαντικές ύλες, φυσικές . . . . .	706	5	2.607	6	Natural abrasives
278	Λοιπά ορυκτά, ακατέργαστα . . . . .	602.584	32	395.724	33	Other crude minerals
281	Σιδηρομεταλλεύματα και συμπυκνώματα	9.755	2	2.280	1	Iron ore and concentrates
282	Απορρίμματα και θραύσματα από σίδηρο ή χάλυβα	1.517.545	305	1.647.571	387	Iron and steel scrap
283	Μεταλλεύματα χαλκού . . . . .	7	—	21	—	Copper ores
284	Μεταλλεύματα νικελίου . . . . .	6.657	—	36	—	Nickel ores
285	Μεταλλεύματα αλουμινίου και αλουμίνα	339.035	41	658.038	81	Aluminium and alumina ores
286	Μεταλλεύματα ουρανίου και θορίου	—	—	—	—	Uranium and thorium ores and concentrates
287	Μεταλλεύματα και συμπυκνώματα κοινών μετάλλων, μ.α.κ.	47.939	7	1.768	2	Ores and concentrates of base metals, n.e.c.
288	Απορρίμματα και θραύσματα μη σιδηρούχων κοινών μετάλλων, μ.α.κ.	22.599	42	69.630	163	Non-ferrous base metal waste and scrap, n.e.c.

Πίνακας—Table XII: 10. Συνέχεια—Continued

Κωδικός αριθμός ΤΤΔΕ SITC code number	Εμπορεύματα	2006*		2007*		Commodities
		Ποσότητα Quantity	Αξία Value	Ποσότητα Quantity	Αξία Value	
289	Μεταλλεύματα και συμπυκνώματα πολύτιμων μετάλλων (εκτός χρυσού)	22	—	1.847	5	Ores and concentrates of precious metals (other than gold)
291	Ακατέργαστες ζωικές ύλες, μ.α.κ. . . .	4.071	14	4.376	14	Crude animal materials, n.e.c.
292	Ακατέργαστες φυτικές ύλες, μ.α.κ. . . .	38.682	95	254.691	109	Crude vegetable materials, n.e.c.
<b>3</b>	<b>Ορυκτά, καύσιμα, λιπαντικά κλπ. . . .</b>	<b>27.829.194</b>	<b>9.713</b>	<b>25.254.243</b>	<b>8.398</b>	<b>Mineral, fuels, lubricants, etc.</b>
321	Λιθάνθρακες, μη συσσωματωμένοι . .	500.432	29	441.940	28	Coal, not agglomerated
322	Ανθρακόπλινθοι, λιγνίτης και τύρφη	52.266	9	66.425	11	Briquettes, lignite and peat
325	Οπτάνθρακες (κωκ) και ημιοπτάνθρακες από λιθάνθρακα, λιγνίτη ή τύρφη	9.556	2	15.760	5	Coke and semi-coke of coal, lignite or peat
333	Έλαια πετρελαίου και ασφαλτωδών ορυκτών, ακατέργαστα	18.370.720	6.646	16.938.849	6.075	Petroleum oils and oils obtained from bituminous minerals, crude
334	Έλαια πετρελαίου και ασφαλτωδών ορυκτών, άλλα από τα ακατέργαστα	4.529.413	2.049	3.018.104	1.304	Petroleum oils and oils obtained from bituminous minerals, other than crude
335	Προϊόντα υπολειμμάτων πετρελαίου κλπ.	1.319.041	96	962.642	99	Residual petroleum products
342	Υγροποιημένο προπάνιο και βουτάνιο	17.676	12	20.209	14	Liquified propane and butane
343	Φυσικό αέριο . . . . .	3.029.779	705	3.789.668	818	Natural gas
344	Αέριο πετρελαίου και λοιποί αερίωδεις υδρογονάνθρακες	311	2	320	2	Petroleum gases and other gaseous hydrocarbons
345	Ανθρακάεριο, υδραέριο, αέριο αεριογόνου κλπ., εκτός των αερίων πετρελαίου	—	—	—	—	Coal gas, water gas, produced gas, other than petroleum gases
351	Ηλεκτρική ενέργεια . . . . .	—	164	326	42	Electric energy
<b>4</b>	<b>Έλαια και λίπη, ζωικής ή φυτικής προέλευσης</b>	<b>265.770</b>	<b>167</b>	<b>301.163</b>	<b>213</b>	<b>Animal and vegetable oils and fats</b>
411	Έλαια και λίπη, ζωικής προέλευσης .	18.259	14	23.328	18	Animal oils and fats
421	Έλαια και λίπη, φυτικά, σταθερά, «μαλακά», ακατέργαστα κλπ.	126.704	85	153.821	118	Fixed vegetable oils and fats, soft, crude, refined or purified
422	Έλαια και λίπη, φυτικά, σταθερά, ακατέργαστα κλπ., εκτός των «μαλακών»	96.800	43	108.846	61	Fixed vegetable oils and fats, crude, other than soft
431	Έλαια και λίπη, ζωικά ή φυτικά, επεξεργασμένα, κεριά και λοιπά μη βρώσιμα παρασκευάσματα	24.007	26	15.168	16	Animal or vegetable oils and fats, processed, waxes and other not edible preparations
<b>5</b>	<b>Χημικά προϊόντα και συναφή . . . . .</b>	<b>3.272.004</b>	<b>6.926</b>	<b>3.368.426</b>	<b>7.738</b>	<b>Chemicals and related products</b>
511	Υδρογονάνθρακες και τα παράγωγά τους	241.027	218	227.168	197	Hydrocarbons and their derivatives
512	Αλκοόλες, φαινόλες, φαινο-αλκοόλες και τα παράγωγά τους	146.556	75	167.732	103	Alcohols, phenols, pheno-alcohols and their derivatives
513	Καρβοξυλικά οξέα και οι ανυδρίτες τους, αλογονίδια, υπεροξειδία, υπεροξεία και τα παράγωγά τους	119.440	117	164.958	151	Carboxylic acids, and their anhydrides, halides, peroxides and peracids, etc.
514	Ενώσεις με αζωτούχες ομάδες . . . . .	12.936	121	15.035	111	Nitrogen-function compounds
515	Οργανικές, ανόργανες και ετεροκυκλικές ενώσεις, νουκλεϊνικά οξέα και τα άλατά τους	9.947	234	11.325	235	Organic, inorganic compounds, heterocyclic compounds, nucleic acids and their salts
516	Λοιπά οργανικά χημικά προϊόντα . . .	81.395	77	51.974	64	Other organic chemicals
522	Ανόργανα χημικά στοιχεία, οξειδία και αλογονωμένα άλατα	117.421	44	149.085	54	Inorganic chemical elements, oxides and halogen salts
523	Μεταλλικά άλατα και υπεροξειδικά άλατα ανόργανων οξέων	219.354	66	181.734	68	Metallic salts and peroxysalts of inorganic acids
524	Λοιπά ανόργανα χημικά. Οργανικές και ανόργανες ενώσεις πολύτιμων μετάλλων	4.420	4	7.238	11	Other inorganic chemicals. Organic and inorganic compounds of precious metals
525	Ραδιενεργές συναφείς ύλες . . . . .	46	5	71	5	Radioactive and associated materials



Πίνακας—Table XII: 10. Συνέχεια—Continued

Κωδικός αριθμός ΤΤΔΕ SITC code number	Εμπορεύματα	2006*		2007*		Commodities
		Ποσότητα Quantity	Αξία Value	Ποσότητα Quantity	Αξία Value	
531	Οργανικές συνθετικές ύλες και βαφές	8.409	37	9.021	40	Synthetic organic colouring matter and colour lakes and preparations based thereon
532	Εκχυλίσματα βαφικής και βυρσοδεψίας και συνθετικές βυρσοδεψικές ύλες	1.801	3	1.682	3	Dyeing and tanning extracts and synthetic tanning materials
533	Βαφές, χρώματα, βερνίκια και συναφείς ύλες	137.148	280	159.323	296	Pigments, paints, varnishes and related materials
541	Ιατρικά και φαρμακευτικά προϊόντα, εκτός από τα φάρμακα	32.574	477	10.512	520	Medical and pharmaceutical products, other than medicaments of group 542
542	Φάρμακα (περιλαμβάνονται και τα κτηνιατρικά φάρμακα)	31.598	2.472	25.834	2.820	Medicaments (including veterinary medicaments)
551	Αιθέρια έλαια, αρώματα και αρωματικές ύλες	8.339	93	6.067	105	Essential oils, perfume and flavour materials
553	Προϊόντα αρωματοποίησης, καλλυντικά ή καλλωπιστικά παρασκευάσματα	80.257	440	79.203	483	Perfumery, cosmetics or toilet preparations (excluding soap)
554	Σαπούνια, προϊόντα καθαρισμού και στίλβωσης	199.607	254	220.109	264	Soap, cleansing and polishing preparations
562	Λιπάσματα, βιομηχανοποιημένα . . . .	734.341	152	622.218	151	Fertilizers, manufactured
571	Πολυμερή του αιθυλενίου, σε πρωτογενείς μορφές	325.327	383	389.820	473	Polymers of ethylene, in primary forms
572	Πολυμερή του στυρενίου, σε πρωτογενείς μορφές	45.159	54	57.435	74	Polymers of styrene, in primary forms
573	Πολυμερή του γλωριούχου βινυλίου ή άλλων αλογονωμένων ολεφινών, σε πρωτογενείς μορφές	47.091	42	61.010	58	Polymers of vinyl chloride or of other halogenated olefins, in primary forms
574	Πολυακετάλες, άλλοι πολυαιθέρες, ρητίνες – εποξειδία, πολυανθρακικά άλατα, ρητίνες – ακρίδια και άλλοι πολυεστέρες σε πρωτογενείς μορφές	56.322	102	66.358	121	Polyacetals, other polyethers and epoxide resins, in primary forms, polycarbonates, alkyd resins and other polyesters, in primary forms
575	Λοιπά πλαστικά, σε πρωτογενείς μορφές	145.240	214	165.263	237	Other plastics, in primary forms
579	Απορρίμματα, ξέσματα και θραύσματα από πλαστικά	6.652	4	8.151	5	Waste, parings and scrap, of plastics
581	Σωλήνες κάθε είδους και τα εξαρτήματά τους από πλαστικές ύλες	14.613	57	21.436	70	Tubes, pipes and hoses, of plastics
582	Πλάκες, φύλλα, ταινίες κλπ. από πλαστικές ύλες	158.533	252	115.227	293	Plates, sheets, fils, foil and strip, of plastics
583	Μονόκλωστα νήματα, σχοινιά, ραβδιά κλπ. από πλαστικές ύλες	12.042	35	10.847	37	Monofilaments, rods, sticks and profile shapes, etc., of plastics
591	Εντομοκτόνα, ποντικοφάρμακα, μυκητοκτόνα, ζιζανιοκτόνα, ανασχετικά της βλάστησης και ρυθμιστικά της ανάπτυξης των φυτών, απολυμαντικά και παρόμοια προϊόντα	27.094	158	25.410	146	Insecticides, rodenticides, fungicides, herbicides, anti-sprouting products and plant-growth regulators, disinfectants and similar products
592	Άμυλα, ινουλίνη και γλουτένη. Λευκωματούχες ουσίες. Κόλλες	61.213	76	63.111	98	Starches, inulin and wheat gluten. Albuminoidal substances. Glues
593	Εκρηκτικά και πυροτεχνικά προϊόντα	4.709	12	4.738	12	Explosives and pyrotechnic products
597	Παρασκευασμένα προσθετικά για ορυκτά λάδια, υγρά για υδραυλική μετάβιβαση, αντιψυκτικά, αποψυκτικά, λιπαντικά παρασκευάσματα	29.935	57	28.621	56	Prepared additives for mineral oils and the like, prepared liquids for hydraulic transmission, anti-freezing preparations and prepared deicing fluids, lubricating preparations
598	Διάφορα χημικά προϊόντα, μ.α.κ. . . .	151.459	313	240.710	377	Miscellaneous chemical products, n.e.c.
599	Βιομηχανικά απόβλητα . . . . .	—	—	—	—	Factory wastes
<b>6</b>	<b>Βιομηχανικά είδη ταξινομημένα, κυρίως, κατά πρώτη ύλη</b>	<b>7.171.415</b>	<b>7.194</b>	<b>8.282.629</b>	<b>8.099</b>	<b>Manufactured goods, classified, chiefly, by raw material</b>
600	Συστατικά μέρη βιομηχανικών συγκροτημάτων	—	—	—	—	Component parts of complete industrial plants
611	Δέρματα . . . . .	2.625	29	3.948	30	Leather

Πίνακας—Table XII: 10. Συνέχεια—Continued

Κωδικός αριθμός ΤΤΔΕ SITC code number	Εμπορεύματα	2006*		2007*		Commodities
		Ποσότητα Quantity	Αξία Value	Ποσότητα Quantity	Αξία Value	
612	Είδη από δέρμα ή από σύνθεση δέρματος, μ.α.κ., σαγματοποιία και ιπποσκευή	1.085	7	1.710	8	Manufactures of leather or of composition leather, n.e.c., saddlery and harness
613	Γουνοδέγματα, κατεργασμένα . . . . .	1.073	134	943	117	Furskins, tanned or dressed
621	Προϊόντα από καουτσούκ . . . . .	13.293	29	10.022	29	Rubber products
625	Επίσωτρα, αεροθάλαμοι κλπ. από καουτσούκ	66.072	216	79.428	263	Rubber tyres, tyre cases, interchangeable tyre treads, etc.
629	Τεχνουργήματα από καουτσούκ, μ.α.κ.	8.067	35	7.088	37	Articles of rubber, n.e.c.
633	Είδη από φελλό . . . . .	1.093	7	1.159	7	Cork manufactures
634	Τεχνουργήματα για επενδύσεις κλπ. . .	309.272	165	312.165	182	Veneer crafts, etc.
635	Τεχνουργήματα από ξύλο . . . . .	73.388	95	100.816	119	Wood manufactures, n.e.c.
641	Χαρτί και χαρτόνι . . . . .	1.162.344	617	821.426	636	Paper and paperboard
642	Χαρτί και χαρτόνι κομμένο σε μεγέθη ή σχήματα και τεχνουργήματα από αυτό	171.772	347	217.164	383	Paper and paperboard, cut to size or shape and articles of paper or paperboard
651	Νήματα, υφαντικά . . . . .	56.950	183	58.203	185	Textile yarn
652	Υφάσματα, βαμβακερά . . . . .	13.426	94	34.621	92	Cotton fabrics
653	Υφάσματα από τεχνητές υφαντικές ύλες	22.306	195	25.908	151	Fabrics, woven, of man-made fibres
654	Υφάσματα διαφορετικά από τα βαμβακερά ή τα υφάσματα από τεχνητές υφαντικές ύλες	4.141	43	4.708	42	Textile fabrics, woven, other than of cotton or man-made fibres
655	Υφάσματα, πλεκτά ή κροσέ . . . . .	9.094	61	13.108	76	Knitted or crocheted fabrics
656	Τούλια, δαντέλες, κεντήματα, κορδέλες, γαφνιρίσματα και άλλα μικρά είδη	3.872	40	3.655	37	Tulles, lace, embroidery, ribbons, trimmings and other small wares
657	Ειδικά νήματα, ειδικές υφαντικές ίνες και συναφή προϊόντα	43.724	110	43.054	136	Special yarns, special textile fabrics and related products
658	Έτοιμα είδη από υφαντικές ύλες, μ.α.κ.	57.379	166	133.272	196	Made-up articles, wholly or chiefly of textile materials, n.e.c.
659	Επιστρώματα δαπέδων κλπ. . . . .	25.526	88	41.963	97	Floor coverings, etc.
661	Ασβέστης, τοιμέντο και έτοιμα υλικά κατασκευών	196.490	46	243.403	63	Lime, cement and fabricated construction materials
662	Οικοδομικές ύλες από πηλό και δύστηρητα οικοδομικά υλικά	759.373	258	1.243.297	314	Clay construction materials and refractory construction materials
663	Ορυκτά είδη, βιομηχανοποιημένα . . .	145.661	69	245.562	89	Mineral manufactures
664	Γυαλί . . . . .	163.428	87	190.078	105	Glass
665	Γυάλινα είδη . . . . .	158.950	142	328.661	165	Glassware
666	Πήλινα είδη . . . . .	34.270	56	87.145	62	Pottery
667	Μαργαριτάρια, πολύτιμες και ημιπολύτιμες πέτρες	136	8	123	9	Pearls, precious and semi-precious stones, unworked or worked
671	Χυτοσίδηρος, σπογγώδης σίδηρος, σιδηροχρώματα κλπ.	48.935	27	79.589	53	Pig iron, sponge iron, ferro-alloys, etc.
672	Ράβδοι και άλλες πρωτογενείς μορφές και ημιτελή προϊόντα από σίδηρο ή χάλυβα	120.241	42	250.575	98	Ingots and other primary forms, of iron or steel, semi-finished products of iron or steel
673	Πλατέα προϊόντα ελάσεως από σίδηρο ή χάλυβα, όχι σε κράματα, μη επιστρωμένα, επιμεταλλωμένα ή επενδυμένα	1.038.129	443	1.103.931	534	Flat-rolled products of iron or non-alloy steel, not clad, plated or coated
674	Πλατέα προϊόντα ελάσεως από σίδηρο ή χάλυβα, όχι σε κράματα, επιστρωμένα, επιμεταλλωμένα ή επενδυμένα	360.236	249	384.163	281	Flat-rolled products, of iron or non-alloy steel, clad, plated or coated
675	Πλατέα προϊόντα ελάσεως από κράματα χάλυβα	321.789	267	251.809	278	Flat-rolled products, of alloy steel
676	Ράβδοι και είδη καθορισμένης μορφής από σίδηρο ή χάλυβα	853.103	397	654.947	388	Bars, angles, shapes and sections of iron or steel
677	Σιδηροτροχιές και άλλα υλικά σιδηροδρόμων	6.966	7	25.537	22	Rails and railway track construction material
678	Σύρματα από σίδηρο ή χάλυβα . . . . .	64.289	42	73.273	51	Iron or steel wire

Πίνακας—Table XII: 10. Συνέχεια—Continued

Ποσότητα σε τόνους, αξία σε εκατομμύρια ευρώ		Quantity in tons, value in million euro				
Κωδικός αριθμός ΤΤΔΕ SITC code number	Εμπορεύματα	2006*		2007*		Commodities
		Ποσότητα Quantity	Αξία Value	Ποσότητα Quantity	Αξία Value	
679	Σωλήνες και εξαρτήματα σωληνώσεων από σίδηρο ή χάλυβα	102.301	110	150.586	156	Tubes, pipes and fittings, of iron or steel
681	Άργυρος, λευκόχρυσος κλπ. ....	57	5	1.066	10	Silver, platinum, etc.
682	Χάλκος .....	157.817	795	144.542	761	Copper
683	Νικέλιο .....	330	3	900	4	Nickel
684	Αργίλιο .....	243.591	566	287.188	649	Aluminium
685	Μόλυβδος .....	5.628	6	11.932	25	Lead
686	Ψευδάργυρος .....	19.918	53	59.014	163	Zinc
687	Κασσίτερος .....	407	3	470	5	Tin
689	Λοιπά, μη σιδηρούχα, κοινά μέταλλα	3.595	8	4.643	11	Miscellaneous, non-ferrous, base metals
691	Κατασκευές και μέρη αυτών, μ.α.κ., από σίδηρο, χάλυβα ή αργίλιο	47.813	90	53.550	107	Structures and parts of structures, n.e.c., of iron, steel or aluminium
692	Μεταλλικά δοχεία για εναπόθεση και μεταφορά	11.931	40	31.794	58	Metal containers for storage or transport
693	Προϊόντα συρμάτινα (εκτός των ηλεκτρικών με μόνωση) και πλέγματα δικτυωτά	30.063	31	34.867	41	Wire products (excluding insulated electrical wiring) and fencing grills
694	Καρφά, βίδες, παξιμάδια κλπ. από σίδηρο, χάλυβα, χαλκό ή αργίλιο	38.127	45	54.436	57	Nails, screws, nuts, etc., of iron, steel, copper or aluminium
695	Εργαλεία χειριού ή μηχανών .....	17.354	110	110.093	129	Tools for use in the hand or in machines
696	Είδη μαχαίροποιίας .....	5.117	68	8.837	74	Cutlery
697	Είδη οικιακής χρήσης από κοινά μέταλλα, μ.α.κ.	32.019	129	53.307	147	Household equipment of base metal, n.e.c.
699	Βιομηχανικά είδη από κοινά μέταλλα, μ.α.κ.	136.846	329	198.950	367	Manufactures of base metal, n.e.c.
<b>7</b>	<b>Μηχανήματα και υλικό μεταφορών .</b>	<b>1.591.761</b>	<b>14.386</b>	<b>2.165.844</b>	<b>16.536</b>	<b>Machinery and transport equipment</b>
700	Συστατικά μέρη βιομηχανικών συγκεροτημάτων	—	—	5	—	Component parts of complete industrial plant
711	Ατμολέβητες, υπερθερμαντήρες νερού κλπ. και μέρη αυτών	4.209	26	7.834	29	Steam or other vapour generating boilers, superheated boilers, etc. and parts thereof
712	Ατμομηχανές, λοιπές συσκευές παραγωγής αερίων και μέρη αυτών, μ.α.κ.	371	11	9	1	Steam turbines and other vapour turbines, and parts thereof, n.e.c.
713	Κινητήρες έκρηξης ή εσωτερικής καύσης, εμβολοφόροι και μέρη αυτών	12.019	151	12.987	175	Internal combustion piston engines and parts thereof
714	Μηχανές και κινητήρες, μη ηλεκτρικοί (διαφορετικοί από εκείνους των ομάδων 712, 713, 718), και μέρη αυτών	1.748	84	322	57	Engines and motors, non-electric (other than those of groups 712,713,718), and parts thereof
716	Ηλεκτρικοί περιστροφικοί κινητήρες και μέρη αυτών, μ.α.κ.	24.647	197	21.900	150	Rotating electric plants and parts thereof, n.e.c.
718	Λοιπά μηχανήματα ηλεκτροπαραγωγής και μέρη αυτών, μ.α.κ.	362	6	529	7	Other power generating machinery and parts thereof, n.e.c.
721	Γεωργικά μηχανήματα (εκτός ελκυστήρων) και μέρη αυτών	17.424	100	20.459	133	Agricultural machinery (excluding tractors) and parts thereof
722	Ελκυστήρες .....	13.193	84	16.847	114	Tractors
723	Μηχανικός εξοπλισμός για εργοληπτικά έργα και οικοδομές και μέρη αυτού, μ.α.κ.	40.928	195	55.804	270	Civil engineering and contractors plant and equipment, n.e.c.
724	Μηχανές επεξεργασίας υφαντικών ινών και δέρματος και μέρη αυτών, μ.α.κ.	6.208	81	92.587	102	Textile and leather machinery and parts thereof, n.e.c.
725	Μηχανήματα χαρτοποιίας, παρασκευής χαρτόμαζας, κοπής χαρτιού και λοιπά μηχανήματα κατασκευής τεχνουργημάτων από χαρτί και μέρη αυτών	3.245	39	4.435	65	Paper mill and pulp mill machinery, paper cutting machines and other machinery for the manufacture of paper articles; parts thereof
726	Μηχανήματα, εκτυπωτικά και βιβλιοδετικά, και μέρη αυτών	5.315	78	4.951	91	Printing and bookbinding machinery and parts thereof

Πίνακας—Table XII: 10. Συνέχεια—Continued

Κωδικός αριθμός ΤΤΑΕ SITC code number	Εμπορεύματα	2006*		2007*		Commodities
		Ποσότητα Quantity	Αξία Value	Ποσότητα Quantity	Αξία Value	
727	Μηχανήματα επεξεργασίας τροφίμων (εξαιρούνται τα οικιακά) και μέρη αυτών	6.972	124	5.795	116	Food-processing machines (excluding domestic) and parts thereof
728	Μηχανήματα και εργαλεία για ειδικευμένες βιομηχανίες και μέρη αυτών, μ.α.κ.	26.725	316	50.755	437	Other machinery and equipment specialized for particular industries and parts thereof, n.e.c.
731	Μηχανήματα και εργαλεία που εργάζονται με αφαίρεση μετάλλου ή άλλου υλικού	3.859	37	5.502	55	Machine tools working by removing metal or other material
733	Μηχανήματα και εργαλεία καταργασίας μετάλλων, μεταλλικών καρβιδίων κλπ., που εργάζονται χωρίς αφαίρεση ύλης	3.656	33	6.358	40	Machine tools for working metal, sintered metal carbides or cermets, without removing material
735	Μέρη και εξαρτήματα για τα μηχανήματα των διακρισεων 731 και 733, μ.α.κ.	1.747	18	1.653	21	Parts, n.e.c., and accessories suitable for use solely or principally with the machines falling within headings 731 and 733
737	Μηχανήματα καταργασίας μετάλλων (διαφορετικά από τα μηχανικά εργαλεία) και μέρη αυτών, μ.α.κ.	6.799	63	5.665	59	Metalworking machinery (other than machine tools) and parts thereof, n.e.c.
741	Μηχανικός εξοπλισμός θέρμανσης και ψύξης και μέρη αυτών, μ.α.κ.	64.789	461	103.396	647	Heating and cooling equipment and parts thereof, n.e.c.
742	Αντλίες και ανυψωτήρες υγρών και τα μέρη αυτών, μ.α.κ.	9.176	99	10.123	109	Pumps for liquids and liquid elevators and parts thereof, n.e.c.
743	Αντλίες και συμπιεστές αερίων, ανεμιστήρες, απορροφητήρες και παρόμοια, καθώς και τα μέρη αυτών	28.547	205	29.490	211	Pumps (other than pumps for liquids), air or other gas compressors and fans; ventilating or recycling hoods incorporating a fan, whether or not fitted with filters; centrifuges; filtering or purifying apparatus and parts thereof
744	Μηχανικός εξοπλισμός κινούμενος με οποιοδήποτε κινητήρα για τη μετακίνηση των εμπορευμάτων και μέρη αυτού, μ.α.κ.	45.618	200	54.872	226	Mechanical handling equipment and parts thereof, n.e.c.
745	Λοιπά μη ηλεκτρικά μηχανήματα, εργαλεία και μηχανές και μέρη αυτών, μ.α.κ.	21.319	218	22.953	236	Other non-electrical machinery tools and mechanical apparatus and parts thereof, n.e.c.
746	Ρουλεμάν με σφαιρίδια ή κυλίνδρους	3.575	28	3.026	31	Ball or roller bearings
747	Είδη χρονοποιίας και παρόμοια όργανα για σωληνώσεις, δεξαμενές, ατμολέβητες, κάδους και τα συναφή	53.303	185	48.397	209	Taps, cocks, valves and similar appliances, for pipes, boiler shells, tanks, vats and the like
748	Άξονες για τη μετάδοση της κίνησης, στρόφαλοι, έδρανα, κουζινέτα, τροχοί, πολλαπλασιαστές και μετατροπείς ταχύτητας, σφόνδυλοι, τροχαλίες, συμπλέκτες και όργανα σύζευξης	5.678	30	6.106	35	Transmission shafts and cranks, bearing housings and plain shaft bearings; gears and gearing; ball screws; gear boxes and other speed changers; plywheels and pulleys; clutches and shaft coupling; parts thereof
749	Μέρη και εξαρτήματα μηχανημάτων, μη ηλεκτρικά, μ.α.κ.	4.366	56	4.266	51	Non-electric parts and accessories of machinery, n.e.c.
751	Μηχανές γραφείου . . . . .	4.919	65	8.171	189	Office machines
752	Αυτόματες μηχανές εγγραφής και επεξεργασίας στοιχείων και μονάδες αυτών	10.692	499	7.694	564	Automatic data processing machines and units thereof; magnetic or optical readers, machines for transcribing data onto data media in coded form and machines for processing such data
759	Μέρη και εξαρτήματα των μηχανημάτων που υπάγονται στις ομάδες 751 και 752	18.472	396	10.289	282	Parts and accessories suitable for use solely or principally with machines falling within groups 751 and 752
761	Τηλεοπτικοί δέκτες . . . . .	23.153	418	20.196	583	Television receivers
762	Ραδιοφωνικοί δέκτες . . . . .	3.251	52	3.910	59	Radio receivers

Πίνακας—Table XII: 10. Συνέχεια—Continued

Ποσότητα σε τόνους, αξία σε εκατομμύρια ευρώ		Quantity in tons, value in million euro				
Κωδικός αριθμός ΤΠΔΕ SITC code number	Εμπορεύματα	2006*		2007*		Commodities
		Ποσότητα Quantity	Αξία Value	Ποσότητα Quantity	Αξία Value	
763	Μηχανήματα εγγραφής ή αναπαραγωγής ήχου ή εικόνων. Υποθέματα έτοιμα για εγγραφή ήχου, όχι γραμμένα	3.378	77	4.592	79	Sound recorders or reproducers; television image and sound recorders or reproducers; prepared unrecorded media
764	Τηλεπικοινωνιακός εξοπλισμός, μ.α.κ., και μέρη αυτού, εξαρτήματα συσκευών της υποδιαίρεσης 76	108.357	1.148	20.787	1.317	Telecommunications equipment, n.e.c. and parts thereof, accessories of apparatus falling within division 76
771	Μηχανήματα ηλεκτροπαραγωγής (εκτός εκείνων της ομάδας 716) και μέρη αυτών	25.266	83	20.234	100	Electric power machinery (other than rotating electric plant of heading 716) and parts thereof
772	Διατάξεις για τη διακοπή, κατανομή, προστασία, διακλάδωση ή σύνδεση κλπ. ηλεκτρικών κυκλωμάτων	216.902	204	370.914	239	Electrical apparatus for making and breaking electrical circuits, for the protection of electrical circuits or for making connections to, or in electrical circuits; resistors, fixed or variable, etc.
773	Υλικό για τη διανομή ηλεκτρισμού, μ.α.κ.	29.231	157	35.866	172	Equipment for distributing electricity, n.e.c.
774	Ηλεκτροδιαγνωστικές συσκευές, ιατρικές κλπ. και ραδιολογικές	2.057	66	1.434	82	Electrodiagnostic apparatus for medical sciences, etc. and radiological apparatus
775	Οικιακές συσκευές, ηλεκτρικές ή μη, μ.α.κ.	109.905	481	205.587	568	Household type, electrical and non-electrical equipment, n.e.c.
776	Λυχνίες κάθε είδους ηλεκτρονικές κλπ., δίοδοι, κρυσταλλολυχνίες και παρόμοιες διατάξεις με ημιαγωγό. Διατάξεις φωτοευαίσθητες με ημιαγωγό. Δίοδοι εκπομπής φωτός. Κρύσταλλοι πιεζοηλεκτρικοί συναρμολογημένοι, ολοκληρωμένα κυκλώματα και ηλεκτρονικές μικροσυναρμολογήσεις και μέρη αυτών	2.366	138	2.672	142	Thermionic, cold cathode or photocathode valves and tubes; diodes, transistors and similar semi-conductor devices; photosensitive semiconductor devices; light emitting diodes; mounted piezo-electric crystals; electronic integrated circuits and microassemblies; parts thereof
778	Λοιπές ηλεκτρικές μηχανές και συσκευές, μ.α.κ.	75.200	330	111.410	383	Other electrical machinery and apparatus, n.e.c.
781	Αυτοκίνητα οχήματα για τη μεταφορά προσώπων (εκτός οχημάτων δημοσίων μεταφορών)	312.897	2.770	383.809	3.301	Motor cars and other motor vehicles principally designed for the transport of persons (other than public transport type vehicle)
782	Αυτοκίνητα οχήματα μεταφοράς εμπορευμάτων και ειδικών χρήσεων	96.211	529	110.173	642	Motor vehicles for the transport of goods and special purpose motor vehicles
783	Αυτοκίνητα οχήματα για δρόμους (λεωφορεία κλπ.), μ.α.κ.	17.373	130	21.763	209	Road motor vehicles, buses, n.e.c.
784	Μέρη και εξαρτήματα αυτοκινήτων οχημάτων των ομάδων 722, 781, 782 και 783	63.210	594	73.426	636	Parts and accessories of the motor vehicles falling within heading 722, 781, 782 and 783
785	Μοτοσυκλέτες, μοτοποδήλατα, ποδήλατα κλπ., μηχανοκίνητα ή μη, αμαξάκια αναπήρων	23.749	238	115.799	293	Motorcycles (including mopeds) and cycles, motorized and non-motorized; invalid carriages
786	Ρυμουλκούμενα και λοιπά μη μηχανοκίνητα οχήματα, μ.α.κ.	17.504	41	19.301	59	Trailers and other vehicles, not motorized, n.e.c.
791	Οχήματα σιδηροδρόμων και συναφής εξοπλισμός	3.640	43	6.706	33	Railway vehicles and associated equipment
792	Αεροσκάφη και συναφής εξοπλισμός. Διαστημικά οχήματα και οχήματα εκτόξευσής τους και μέρη αυτών	368	93	663	279	Aircrafts and associated equipment; spacecrafts (including satellites) and spacecraft launch vehicles; parts thereof
793	Πλοία, πλοίαρια και πλωτές κατασκευές	7.864	2.708	13.422	2.648	Ships, boats and floating structures

Πίνακας—Table XII: 10. Συνέχεια—Continued

Κωδικός αριθμός ΤΤΑΕ SITC code number	Εμπορεύματα	2006*		2007*		Commodities
		Ποσότητα Quantity	Αξία Value	Ποσότητα Quantity	Αξία Value	
<b>8</b>	<b>Διάφορα βιομηχανικά είδη . . . . .</b>	<b>2.128.449</b>	<b>5.804</b>	<b>1.874.634</b>	<b>6.953</b>	<b>Miscellaneous manufactured articles</b>
800	Συστατικά μέρη βιομηχανικών συγκροτημάτων	—	—	—	—	Component parts of complete industrial plant
811	Προκατασκευασμένα κτίρια . . . . .	12.329	25	5.271	13	Prefabricated buildings
812	Συσκευές και εγκαταστάσεις υγιεινής, υδραυλικών και θέρμανσης, μ.α.κ.	87.857	159	120.217	173	Sanitary, plumbing and heating fixtures and fittings, n.e.c.
813	Συσκευές και εγκαταστάσεις φωτισμού, μ.α.κ.	115.858	129	188.315	150	Lighting fixtures and fittings, n.e.c.
821	Έπιπλα και μέρη αυτών . . . . .	212.780	530	513.239	670	Furniture and parts thereof
831	Είδη ταξιδιού, χαρτοφύλακες, θήκες, κουτιά διάφορα, σάκοι και παρόμοια είδη	28.961	157	45.219	191	Travel goods, briefcases, cases, bags, sacks and similar articles
841	Ενδύματα για άνδρες ή αγόρια από υφάσματα (εκτός από τα πλεκτά)	34.931	321	39.223	391	Outer garments and underwear, men's and boys', of textile fabrics (other than knitted or crocheted goods)
842	Ενδύματα για γυναίκες ή κορίτσια από υφάσματα (εκτός από τα πλεκτά)	56.885	405	67.502	466	Outer garments and underwear, women's and girls', of textile fabrics (other than knitted or crocheted goods)
843	Ενδύματα για άνδρες ή αγόρια από υφάσματα πλεκτά	10.489	64	10.311	93	Outer garments and underwear, men's and boys', of textile fabrics, knitted or crocheted
844	Ενδύματα για γυναίκες ή κορίτσια από υφάσματα πλεκτά	85.850	160	48.496	326	Outer garments and underwear, women's and girls', of textile fabrics knitted or crocheted
845	Είδη ένδυσης από υφαντικές ίνες, πλεκτά ή μη, μ.α.κ.	85.990	449	92.068	579	Articles of apparel, of textile fabrics, whether or not knitted or crocheted, n.e.c.
846	Συμπληρώματα ένδυσης από υφαντικές ίνες, πλεκτά ή μη (εκτός των ειδικών για βρέφη)	9.536	91	12.574	107	Clothing accessories, of textile fabrics, whether or not knitted or crocheted (other than those for babies)
848	Είδη και συμπληρώματα ένδυσης από ύλες διαφορετικές του υφάσματος. Καλύμματα κεφαλής και καπέλα από όλες τις ύλες	14.755	134	16.573	135	Articles of apparel and clothing accessories of other than textile fabrics; headgear of all materials
851	Υποδήματα . . . . .	69.111	477	57.666	542	Footwear
871	Όργανα και συσκευές οπτικής, μ.α.κ.	253	15	317	35	Optical instruments and apparatus, n.e.c.
872	Όργανα και συσκευές για την ιατρική, μ.α.κ.	116.192	361	13.720	382	Medical instruments and appliances, n.e.c.
873	Μετρητές και συσκευές μέτρησης, μ.α.κ.	2.067	42	93.138	46	Meters and counters, n.e.c.
874	Όργανα και συσκευές μέτρησης, ελέγχου, ανάλυσης κλπ.	101.393	245	10.098	278	Measuring, checking, analysing and controlling instruments and apparatus, etc.
881	Φωτογραφικές συσκευές και εξοπλισμός, μ.α.κ.	1.164	30	860	29	Photographic apparatus and equipment, n.e.c.
882	Φωτογραφικά και κινηματογραφικά εφόδια	9.832	73	9.326	75	Photographic and cinematographic supplies
883	Ταινίες κινηματογραφικές που έχουν εκτεθεί στο φως και έχουν εμφανιστεί	67	1	69	2	Cinematographic film, exposed and developed, etc.
884	Οπτικά είδη, μ.α.κ. . . . .	1.469	98	1.955	115	Optical goods, n.e.c.
885	Ωρολογοποιία . . . . .	2.801	112	3.993	128	Watches and clocks
891	Όπλα και πυρομαχικά . . . . .	1.780	24	2.003	27	Arms and ammunition
892	Έντυπο υλικό . . . . .	634.732	168	110.635	208	Printed material
893	Τεχνουργήματα από πλαστικές ύλες, μ.α.κ.	190.325	374	228.964	413	Articles, n.e.c., of plastics
894	Παιδικά αμαξάκια, παιχνίδια, παίγνια και αθλητικά είδη	79.767	314	73.375	417	Baby carriages, toys, games and sporting goods
895	Είδη χαρτοπωλείου και είδη γραφείου, μ.α.κ.	7.069	65	9.144	100	Office and stationery supplies, n.e.c.

Πίνακας—Table XII: 10. Συνέχεια—Continued

Ποσότητα σε τόνους, αξία σε εκατομμύρια ευρώ		Quantity in tons, value in million euro				
Κωδικός αριθμός ΤΠΔΕ SITC code number	Εμπορεύματα	2006*		2007*		Commodities
		Ποσότητα Quantity	Αξία Value	Ποσότητα Quantity	Αξία Value	
896	Έργα τέχνης, αντικείμενα συλλογών και αντίκες	317	9	506	17	Works of art, collectors' pieces and antiques
897	Κοσμήματα και είδη χρυσοχοΐας, αργυροχοΐας κλπ.	4.682	129	5.944	165	Jewellery and goldsmiths' and silver-smiths' wares
898	Μουσικά όργανα, μέρη και εξαρτήματα αυτών, δίσκοι, κασέτες και παρόμοια είδη εγγραφής ήχου (εξαιρούνται τα είδη των ομάδων 763, 882 και 883)	8.173	251	18.086	227	Musical instruments, parts and accessories thereof; records, tapes and other sound of similar recordings (excluding goods of groups 763, 882 and 883)
899	Λοιπά βιομηχανικά είδη, μ.α.κ. . . . .	141.033	393	75.827	452	Other miscellaneous manufactured articles, n.e.c.
<b>9</b>	<b>Είδη και συναλλαγές, μη ταξινομημένα κατά κατηγορίες</b>	<b>95.679</b>	<b>164</b>	<b>2.182</b>	<b>440</b>	<b>Commodities and transactions, not classified by category</b>



**XII: 11. Αποστολές – εξαγωγές εμπορευμάτων σύμφωνα με την Τυποποιημένη Ταξινόμηση του Διεθνούς Εμπορίου (ΤΤΑΕ αναθ. 3): 2006 και 2007**

**Dispatches – exports according to the Standard International Trade Classification (SITC rev. 3): 2006 and 2007**

Ποσότητα σε τόνους, αξία σε εκατομμύρια ευρώ

Quantity in tons, value in million euro

Κωδικός αριθμός ΤΤΑΕ SITC code number	Εμπορεύματα	2006*		2007*		Commodities
		Ποσότητα Quantity	Αξία Value	Ποσότητα Quantity	Αξία Value	
	<b>Σύνολο</b> .....	<b>21.463.174</b>	<b>16.447</b>	<b>21.834.481</b>	<b>17.223</b>	<b>Total</b>
<b>0</b>	<b>Τρόφιμα και ζώα ζώντα</b> .....	<b>2.821.218</b>	<b>2.333</b>	<b>2.436.011</b>	<b>2.522</b>	<b>Food and live animals</b>
001	Ζώα ζώντα εκτός από τα ζώα της ομάδας 03	1.905	4	2.571	5	Live animals other than animals of division 03
011	Κρέατα βοοειδών νοπτά, διατηρημένα με απλή ψύξη ή κατεψυγμένα	713	3	1.234	5	Meat of bovine animals, fresh, chilled or frozen
012	Κρέατα νοπτά, διατηρημένα με απλή ψύξη ή κατεψυγμένα (εκτός των βοοειδών)	20.002	18	25.976	26	Other meat and edible meat offals, fresh, chilled or frozen
016	Κρέατα, αλατισμένα, σε άλμη, αποξηραμένα ή καπνιστά	44	—	137	—	Meat and edible meat offals, salted, in brine, dried or smoked
017	Κρέατα, παρασκευασμένα ή διατηρημένα	4.095	10	3.941	17	Meat and edible meat offals, prepared or preserved
022	Γάλα, κρέμα και άλλα προϊόντα γάλακτος, εκτός από βούτυρο και τυρί	34.644	63	42.267	83	Milk, cream and other milk products, except of butter and cheese
023	Βούτυρο και άλλα λίπη από γάλα	54	—	56	—	Butter and other fats derived from milk
024	Τυρί και πηγμένο γάλα για τυρί	31.186	146	40.008	173	Cheese and curd
025	Αυγά πτηνών	1.654	1	1.794	2	Eggs
034	Ψάρια, νοπτά ή κατεψυγμένα	80.003	341	85.568	364	Fish, fresh or frozen
035	Ψάρια, αποξηραμένα, αλατισμένα, σε άλμη ή καπνιστά	3.076	8	2.690	6	Fish, dried, salted, in brine or smoked
036	Μαλακόστρακα, μαλάκια και άλλα υδρόβια ασπόνδυλα, νοπτά, διατηρημένα με απλή ψύξη, κατεψυγμένα, αποξηραμένα κλπ.	31.930	48	24.413	42	Crustaceans and molluscs, whether in shell or not, fresh, chilled, frozen, salted, in brine or dried
037	Ψάρια, μαλακόστρακα, μαλάκια κλπ., παρασκευασμένα ή διατηρημένα	5.696	34	5.160	37	Fish, crustaceans and molluscs, prepared or preserved
041	Σιτάρι, ανάλεστο	361.782	66	189.510	53	Wheat, unmilled
042	Ρύζι	95.753	34	97.759	37	Rice
043	Κριθάρι, ανάλεστο	8.273	1	88	—	Barley, unmilled
044	Καλαμπόκι, ανάλεστο	16.838	5	31.302	12	Maize, unmilled
045	Δημητριακά, ανάλεστα	12	—	126	—	Cereals, unmilled
046	Αλεύρια από σιτάρι	20.058	5	23.565	9	Flour of wheat
047	Αλεύρια από άλλα δημητριακά	6.837	1	1.786	1	Other cereals and flours
048	Παρασκευάσματα από δημητριακά	99.978	117	112.260	138	Cereal preparations
054	Λαχανικά, νοπτά, κατεψυγμένα κλπ.	111.350	135	108.334	127	Vegetables, fresh, frozen, etc.
056	Λαχανικά, παρασκευασμένα ή διατηρημένα	284.124	314	259.110	346	Vegetables, prepared or preserved
057	Φρούτα και καρποί, νοπτά ή αποξηραμένα	704.353	439	672.562	455	Fruit and nuts, fresh or dried
058	Φρούτα, παρασκευασμένα ή διατηρημένα	379.100	288	425.760	360	Fruit prepared or preserved
059	Χυμοί φρούτων και λαχανικών, περιλαμβανομένου και του μούστου σταφυλιών	17.780	17	19.802	19	Fruit and vegetable juices, including grape must
061	Ζάχαρη, μελάσσα και μέλι	230.873	69	27.410	11	Sugar, molasses and honey
062	Ζαχαρώδη παρασκευάσματα	42.669	23	9.173	26	Sugar confectionery
071	Καφές και υποκατάστατα του καφέ	1.632	9	3.230	13	Coffee and coffee substitutes
072	Κακάο	552	1	336	1	Cocoa
073	Σοκολάτα κλπ.	4.581	10	4.614	11	Chocolate, etc.
074	Τσάι και ματέ	164	—	91	—	Tea and maté
075	Μπαχαρικά	246	1	255	1	Spices
081	Κτηνοτροφές	148.861	32	125.026	36	Feeding stuff for animals
091	Μαργαρίνη και λίπη μαγειρικής	7.327	6	6.293	7	Margarine and shortenings
098	Διάφορα παρασκευάσματα διατροφής	63.074	82	81.806	102	Edible products and preparations



Πίνακας—Table XII: 11. Συνέχεια—Continued

Ποσότητα σε τόνους, αξία σε εκατομμύρια ευρώ		Quantity in tons, value in million euro				
Κωδικός αριθμός ΤΤΔΕ SITC code number	Εμπορεύματα	2006*		2007*		Commodities
		Ποσότητα Quantity	Αξία Value	Ποσότητα Quantity	Αξία Value	
<b>1</b>	<b>Ποτά και καπνός</b>	<b>291.306</b>	<b>509</b>	<b>270.794</b>	<b>502</b>	<b>Beverages and tobacco</b>
111	Ποτά, μη αλκοολούχα	98.403	13	72.217	19	Non-alcoholic beverages
112	Ποτά, αλκοολούχα	88.781	122	98.550	129	Alcoholic beverages
121	Καπνός, μη βιομηχανοποιημένος	86.402	241	81.311	219	Tobacco, unprocessed
122	Βιομηχανικά προϊόντα καπνού	17.721	132	18.716	135	Tobacco, processed
<b>2</b>	<b>Πρώτες ύλες, μη βρώσιμες, εκτός από καύσιμα</b>	<b>4.465.006</b>	<b>865</b>	<b>4.642.421</b>	<b>777</b>	<b>Crude materials, inedible, except fuels</b>
211	Δέρματα, ακατέργαστα	12.981	24	16.307	34	Hides and skins, raw
212	Γουνοδέρματα, ακατέργαστα	38	5	41	7	Furskins, raw
222	Σπόροι και καρποί ελαιώδεις που χρησιμοποιούνται για την εξαγωγή «ρευστών» σταθερών φυτικών ελαίων	213.523	48	153.144	44	Oil-seeds and oleaginous fruits, whole or broken, of a kind used for the extraction of "soft" fixed vegetable oils
223	Σπόροι και καρποί ελαιώδεις που χρησιμοποιούνται για την εξαγωγή λοιπών σταθερών φυτικών ελαίων	3.980	7	4.202	7	Oil-seeds and oleaginous fruits, whole or broken, of a kind used for the extraction of other fixed vegetable oils
231	Καουτσούκ, φυσικό κλπ.	68	—	38	—	Natural rubber, etc.
232	Καουτσούκ, συνθετικό κλπ.	314	—	2.457	1	Synthetic rubber, etc.
244	Φελλός, ακατέργαστος	—	—	4	—	Cork, unwrought
245	Καυσόξυλα και ξυλοκάθβουνα	4.875	1	4.079	1	Firewood and charcoal
246	Ροζανίδια, απορρίμματα ξύλου κλπ.	46.461	1	388	—	Pulpwood, including chips and wood waste
247	Ξυλεία, ακατέργαστη ή χονδροτελεκημένη	2.690	1	8.576	2	Wood in the rough or roughly squared
248	Ξυλεία, απλώς κατεργασμένη και ξύλινοι στρωτήρες για σιδηροτροχιές	10.027	7	9.722	7	Wood, simply worked, and railway sleepers of wood
251	Χαρτόμαζα και απορρίμματα χαρτιού	155.083	13	195.894	21	Pulp and waste paper
261	Μετάξι	—	—	—	—	Silk
263	Βαμβάκι	350.524	328	188.450	179	Cotton
264	Γιούτα και λοιπές υφαντικές ίνες, μη νηματοποιημένες κλπ.	—	—	—	—	Yute and other textile bast fibres, not spun, n.e.c.
265	Φυτικές υφαντικές ίνες (εκτός βαμβακιού ή γιούτας), μη νηματοποιημένες κλπ.	308	—	1.536	1	Vegetable textile fibres (other than cotton and yute) not spun, etc.
266	Συνθετικές ίνες, κατάλληλες για κλώσιμο	116	—	987	2	Synthetic fibres, suitable for spinning
267	Τεχνητές ίνες, κατάλληλες για κλώσιμο και απορρίμματα αυτών	318	—	637	1	Man-made fibres suitable for spinning and waste of such fibres
268	Μαλλιά και άλλες ζωικές τρίχες	4.224	3	4.702	4	Wool and other animal hair
269	Μεταχειρισμένος υφαντισμός κλπ.	2.897	1	2.694	1	Old clothing and other old textile articles
272	Λιπάσματα, ακατέργαστα	1.264	—	1.365	—	Fertilizers, crude
273	Πέτρες, άμμος και χαλίκια	464.394	59	361.088	48	Stone, sand and gravel
274	Θείο και άφροντοι σιδηροπυρίτες	60.267	3	129.287	7	Sulphur and unroasted iron pyrites
277	Λειαντικές ύλες, φυσικές	452.147	5	515.485	5	Natural abrasives
278	Λοιπά ορυκτά, ακατέργαστα	1.021.972	69	1.022.434	67	Other crude minerals
281	Σιδηρομεταλλεύματα και συμπυκνώματα	—	—	—	—	Iron ore and concentrates
282	Απορρίμματα και θραύσματα από σίδηρο ή χάλυβα	97.365	26	35.187	29	Iron and steel scrap
283	Μεταλλεύματα χαλκού	—	—	—	—	Copper ores
284	Μεταλλεύματα νικελίου	52.184	1	150	—	Nickel ores
285	Μεταλλεύματα αλουμινίου και αλουμίνα	1.373.299	163	1.804.436	193	Aluminium and alumina ores
286	Μεταλλεύματα ουρανίου και θορίου	—	—	—	—	Uranium and thorium ores and concentrates
287	Μεταλλεύματα και συμπυκνώματα κοινών μετάλλων, μ.α.κ.	13.341	9	14.895	9	Ores and concentrates of base metals, n.e.c.
288	Απορρίμματα και θραύσματα μη σιδηρούχων κοινών μετάλλων, μ.α.κ.	115.496	77	158.674	88	Non-ferrous base metal waste and scrap, n.e.c.

Πίνακας—Table XII: 11. Συνέχεια—Continued

Κωδικός αριθμός ΤΤΔΕ SITC code number	Εμπορεύματα	2006*		2007*		Commodities
		Ποσότητα Quantity	Αξία Value	Ποσότητα Quantity	Αξία Value	
289	Μεταλλεύματα και συμπυκνώματα πολύτιμων μετάλλων (εκτός χρυσού)	—	—	115	—	Ores and concentrates of precious metals (other than gold)
291	Ακατέργαστες ζωικές ύλες, μ.α.κ. . . . .	436	2	419	3	Crude animal materials, n.e.c.
292	Ακατέργαστες φυτικές ύλες, μ.α.κ. . . . .	4.415	13	5.026	18	Crude vegetable materials, n.e.c.
<b>3</b>	<b>Ορυκτά, καύσιμα, λιπαντικά κλπ. . . . .</b>	<b>4.793.681</b>	<b>2.171</b>	<b>4.561.620</b>	<b>2.104</b>	<b>Mineral, fuels, lubricants, etc.</b>
321	Λιθάνθρακες, μη συσσωματωμένοι ..	15.852	1	25.717	3	Coal, not agglomerated
322	Ανθρακόπλινθοι, λιγνίτης και τύρφη	23.998	2	167	—	Briquettes, lignite and peat
325	Οπτάνθρακες (κωκ) και ημιοπτάνθρακες από λιθάνθρακα, λιγνίτη ή τύρφη	34	—	13.756	3	Coke and semi-coke of coal, lignite or peat
333	Έλαια πετρελαίου και ασφαλτωδών ορυκτών, ακατέργαστα	—	—	5	—	Petroleum oils and oils obtained from bituminous minerals, crude
334	Έλαια πετρελαίου και ασφαλτωδών ορυκτών, άλλα από τα ακατέργαστα	4.428.225	2.059	4.171.950	1.964	Petroleum oils and oils obtained from bituminous minerals, other than crude
335	Προϊόντα υπολειμμάτων πετρελαίου κλπ.	202.466	33	205.622	47	Residual petroleum products
342	Υγροποιημένο προπάνιο και βουτάνιο	123.054	58	144.392	70	Liquified propane and butane
343	Φυσικό αέριο . . . . .	—	—	—	—	Natural gas
344	Αέριο πετρελαίου και λοιποί αερίωδεις υδρογονάνθρακες	53	—	7	—	Petroleum gases and other gaseous hydrocarbons
345	Ανθρακείριο, υδροαέριο, αέριο αεριογόνου κλπ., εκτός των αερίων πετρελαίου	—	—	—	—	Coal gas, water gas, produced gas, other than petroleum gases
351	Ηλεκτρική ενέργεια . . . . .	—	19	3	18	Electric energy
<b>4</b>	<b>Έλαια και λίπη, ζωικής ή φυτικής προέλευσης</b>	<b>191.158</b>	<b>486</b>	<b>185.051</b>	<b>351</b>	<b>Animal and vegetable oils and fats</b>
411	Έλαια και λίπη, ζωικής προέλευσης	4.779	2	3.389	1	Animal oils and fats
421	Έλαια και λίπη, φυτικά, σταθερά, «μαλακά», ακατέργαστα κλπ.	163.561	471	135.655	321	Fixed vegetable oils and fats, soft, crude, refined or purified
422	Έλαια και λίπη, φυτικά, σταθερά, ακατέργαστα κλπ., εκτός των «μαλακών»	4.423	3	11.495	10	Fixed vegetable oils and fats, crude, other than soft
431	Έλαια και λίπη, ζωικά ή φυτικά, επεξεργασμένα, κεριά και λοιπά μη βρώσιμα παρασκευάσματα	18.395	10	34.513	19	Animal or vegetable oils and fats, processed, waxes and other not edible preparations
<b>5</b>	<b>Χημικά προϊόντα και συναφή . . . . .</b>	<b>2.156.233</b>	<b>2.179</b>	<b>2.385.541</b>	<b>2.375</b>	<b>Chemicals and related products</b>
511	Υδρογονάνθρακες και τα παράγωγά τους	665	1	1.202	2	Hydrocarbons and their derivatives
512	Αλκοόλες, φαινόλες, φαινο-αλκοόλες και τα παράγωγά τους	5.303	3	9.610	4	Alcohols, phenols, pheno-alcohols and their derivatives
513	Καρβοξυλικά οξέα και οι ανυδρίτες τους, αλογονίδια, υπεροξειδία, υπεροξεία και τα παράγωγά τους	1.412	2	2.001	3	Carboxylic acids and their anhydrides, halides, peroxides and peracids, etc.
514	Ενώσεις με αζωτούχες ομάδες . . . . .	1.755	4	1.978	5	Nitrogen-function compounds
515	Οργανικές, ανόργανες και ετεροκυκλικές ενώσεις, νουκλεϊνικά οξέα και τα άλατά τους	761	12	860	5	Organic, inorganic compounds, heterocyclic compounds, nucleic acids and their salts
516	Λοιπά οργανικά χημικά προϊόντα . . . . .	30.252	18	39.218	24	Other organic chemicals
522	Ανόργανα χημικά στοιχεία, οξειδία και αλογονωμένα άλατα	42.616	9	51.070	10	Inorganic chemical elements, oxides and halogen salts
523	Μεταλλικά άλατα και υπεροξειδικά άλατα ανόργανων οξέων	37.925	6	42.616	6	Metallic salts and peroxysalts of inorganic acids
524	Λοιπά ανόργανα χημικά. Οργανικές και ανόργανες ενώσεις πολύτιμων μετάλλων	633	—	1.118	2	Other inorganic chemicals. Organic and inorganic compounds of precious metals
525	Ραδιενεργές συναφείς ύλες . . . . .	—	—	8	—	Radioactive and associated materials

Πίνακας—Table XII: 11. Συνέχεια—Continued

Ποσότητα σε τόνους, αξία σε εκατομμύρια ευρώ		Quantity in tons, value in million euro				
Κωδικός αριθμός ΤΤΔΕ SITC code number	Εμπορεύματα	2006*		2007*		Commodities
		Ποσότητα Quantity	Αξία Value	Ποσότητα Quantity	Αξία Value	
531	Οργανικές συνθετικές ύλες και βαφές	16.088	34	16.048	35	Synthetic organic colouring matter and colour lakes and preparations based thereon
532	Εκχυλίσματα βαφικής και βυρσοδεψίας και συνθετικές βυρσοδεψικές ύλες	354	—	105	—	Dyeing and tanning extracts and synthetic tanning materials
533	Βαφές, χρώματα, βερνίκια και συναφείς ύλες	67.863	104	58.424	96	Pigments, paints, varnishes and related materials
541	Ιατρικά και φαρμακευτικά προϊόντα, εκτός από τα φάρμακα	2.903	19	2.860	18	Medical and pharmaceutical products, other than medicaments of group 542
542	Φάρμακα (περιλαμβάνονται και τα κτηνιατρικά φάρμακα)	113.980	887	14.337	929	Medicaments (including veterinary medicaments)
551	Αιθέρια έλαια, αρώματα και αρωματικές ύλες	435	8	1.035	8	Essential oils, perfume and flavour materials
553	Προϊόντα αρωματοποίησης, καλλυντικά ή καλλωπιστικά παρασκευάσματα	37.952	190	41.486	181	Perfumery, cosmetics or toilet preparations (excluding soap)
554	Σαπούνια, προϊόντα καθαρισμού και στίλβωσης	113.090	140	188.924	191	Soap, cleansing and polishing preparations
562	Λιπάσματα, βιομηχανοποιημένα . . . .	224.873	43	244.245	49	Fertilizers, manufactured
571	Πολυμερή του αιθυλενίου, σε πρωτογενείς μορφές	16.156	17	24.263	28	Polymers of ethylene, in primary forms
572	Πολυμερή του στυρενίου, σε πρωτογενείς μορφές	60.169	82	56.752	81	Polymers of styrene, in primary forms
573	Πολυμερή του γλωριούχου βινυλίου ή άλλων αλογονωμένων ολεφινών, σε πρωτογενείς μορφές	11.093	10	9.213	9	Polymers of vinyl chloride or of other halogenated olefins, in primary forms
574	Πολυακετάλες, άλλοι πολυαιθέρες, ρητίνες εποξειδία, πολυανθρακικά άλατα, ρητίνες αλκίδια και άλλοι πολυεστέρες σε πρωτογενείς μορφές	39.927	55	45.995	65	Polyacetals, other polyethers and epoxide resins, in primary forms, polycarbonates, alkyd resins and other polyesters, in primary forms
575	Λοιπά πλαστικά, σε πρωτογενείς μορφές	161.072	158	173.874	184	Other plastics, in primary forms
579	Απορρίμματα, ξέσματα και θραύσματα από πλαστικά	7.182	3	10.928	3	Waste, parings and scrap, of plastics
581	Σωλήνες κάθε είδους και τα εξαρτήματά τους από πλαστικές ύλες	18.597	36	18.431	39	Tubes, pipes and hoses, of plastics
582	Πλάκες, φύλλα, ταινίες κλπ. από πλαστικές ύλες	94.405	213	111.693	253	Plates, sheets, fils, foil and strip, of plastics
583	Μονόκλωστα νήματα, σχοινιά, ραβδιά κλπ. από πλαστικές ύλες	1.088	3	1.271	4	Monofilaments, rods, sticks and profile shapes, etc., of plastics
591	Εντομοκτόνα, ποντικοφάρμακα, μυκητοκτόνα, ζιζανιοκτόνα, ανασχετικά της βλάστησης και ρυθμιστικά της ανάπτυξης των φυτών, απολυμαντικά και παρόμοια προϊόντα	4.477	25	4.255	23	Insecticides, rodenticides, fungicides, herbicides, anti-sprouting products and plant-growth regulators, disinfectants and similar products
592	Άμυλα, ινουλίνη και γλουτένη. Λευκωματούχες ουσίες. Κόλλες	17.694	13	19.140	19	Starches, inulin and wheat gluten. Albuminoidal substances. Glues
593	Εκρηκτικά και πυροτεχνικά προϊόντα	—	—	—	—	Explosives and pyrotechnic products
597	Παρασκευασμένα προσθετικά για ορυκτά λάδια, υγρά για υδραυλική μεταβίβαση, αντιψυκτικά, αποψυκτικά, λιπαντικά παρασκευάσματα	—	—	—	—	Prepared additives for mineral oils and the like, prepared liquids for hydraulic transmission, anti-freezing preparations and prepared deicing fluids, lubricating preparations
598	Διάφορα χημικά προϊόντα, μ.α.κ. . . .	1.023.736	82	1.190.494	92	Miscellaneous chemical products, n.e.c.
599	Βιομηχανικά απόβλητα . . . . .	—	—	1	—	Factory wastes
<b>6</b>	<b>Βιομηχανικά είδη ταξινομημένα, κυρίως, κατά πρώτη ύλη</b>	<b>6.036.245</b>	<b>3.420</b>	<b>6.687.463</b>	<b>3.740</b>	<b>Manufactured goods, classified, chiefly, by raw material</b>
600	Συστατικά μέρη βιομηχανικών συγκροτημάτων	—	—	—	—	Component parts of complete industrial plan
611	Δέρματα . . . . .	1.927	19	1.141	9	Leather

Πίνακας—Table XII: 11. Συνέχεια—Continued

Κωδικός αριθμός ΤΤΔΕ SITC code number	Εμπορεύματα	2006*		2007*		Commodities
		Ποσότητα Quantity	Αξία Value	Ποσότητα Quantity	Αξία Value	
612	Είδη από δέρμα ή από σύνθεση δέρματος, μ.α.κ., σαγματοποιία και ιπποσκευή	65	2	130	3	Manufactures of leather or of composition leather, n.e.c., saddlery and harness
613	Γουνοδέγματα, κατεργασμένα . . . . .	519	40	358	30	Furskins, tanned or dressed
621	Προϊόντα από καουτσούκ . . . . .	1.822	5	2.641	8	Rubber products
625	Επίσωτρα, αεροθάλαμοι κλπ. από καουτσούκ	2.382	5	3.257	9	Rubber tyres, tyre cases, interchangeable tyre treads, etc.
629	Τεχνουργήματα από καουτσούκ, μ.α.κ.	18.670	55	18.024	54	Articles of rubber, n.e.c.
633	Είδη από φελλό . . . . .	19	—	12	—	Cork manufactures
634	Τεχνουργήματα για επενδύσεις κλπ. . .	96.928	45	95.998	49	Veneer crafts, etc.
635	Τεχνουργήματα από ξύλο . . . . .	9.217	9	10.767	12	Wood manufactures, n.e.c.
641	Χαρτί και χαρτόνι . . . . .	70.119	47	124.362	51	Paper and paperboard
642	Χαρτί και χαρτόνι κομμένο σε μεγέθη ή σχήματα και τεχνουργήματα από αυτό	36.098	64	37.801	66	Paper and paperboard, cut to size or shape and articles of paper or paperboard
651	Νήματα, υφαντικά . . . . .	36.665	109	36.398	106	Textile yarn
652	Υφάσματα βαμβακερά . . . . .	12.215	80	14.341	92	Cotton fabrics
653	Υφάσματα από τεχνητές υφαντικές ύλες	15.633	43	16.649	49	Fabrics, woven, of man-made fibres
654	Υφάσματα διαφορετικά από τα βαμβακερά ή τα υφάσματα από τεχνητές υφαντικές ύλες	903	14	835	14	Textile fabrics, woven other than of cotton or man-made fibres
655	Υφάσματα, πλεκτά ή κροσέ . . . . .	16.798	87	17.591	88	Knitted or crocheted fabrics
656	Τούλια, δαντέλες, κεντήματα, κορδέλες, γαφνιρίσματα και άλλα μικρά είδη	834	20	1.694	20	Tulles, lace, embroidery, ribbons, trimmings and other small wares
657	Ειδικά νήματα, ειδικές υφαντικές ίνες και συναφή προϊόντα	25.306	73	30.839	89	Special yarns, special textile fabrics and related products
658	Έτοιμα είδη από υφαντικές ύλες, μ.α.κ.	12.312	58	12.056	60	Made-up articles, wholly or chiefly of textile materials, n.e.c.
659	Επιστρώματα δαπέδων κλπ. . . . .	6.294	30	6.600	31	Floor coverings, etc.
661	Ασβέστης, τοιμέντο και έτοιμα υλικά κατασκευών	3.511.085	237	3.900.007	242	Lime, cement, and fabricated construction materials
662	Οικοδομικές ύλες από πηλό και δύστηνα οικοδομικά υλικά	573.416	44	599.333	45	Clay construction materials and refractory construction materials
663	Ορυκτά είδη, βιομηχανοποιημένα . . .	70.720	40	57.345	42	Mineral manufactures
664	Γυαλί . . . . .	16.449	8	15.047	6	Glass
665	Γυάλινα είδη . . . . .	15.263	13	23.940	17	Glassware
666	Πήλινα είδη . . . . .	1.071	4	1.216	5	Pottery
667	Μαργαριτάρια, πολύτιμες και ημιπολύτιμες πέτρες	21	1	14	1	Pearls, precious and semi-precious stones, unworked or worked
671	Χυτοσίδηρος, σπογγώδης σίδηρος, σιδηροχρόματα κλπ.	543	1	1.684	1	Pig iron, sponge iron, ferro-alloys, etc.
672	Ράβδοι και άλλες πρωτογενείς μορφές και ημιτελή προϊόντα από σίδηρο ή χάλυβα	13.900	5	121.994	48	Ingots and other primary forms, of iron or steel, semi-finished products of iron or steel
673	Πλατέα προϊόντα ελάσεως από σίδηρο ή χάλυβα, όχι σε κρούματα, μη επιστρωμένα, επιμεταλλωμένα ή επενδυμένα	79.437	63	91.142	58	Flat-rolled products of iron or non-alloy steel, not clad, plated or coated
674	Πλατέα προϊόντα ελάσεως από σίδηρο ή χάλυβα, όχι σε κρούματα, επιστρωμένα, επιμεταλλωμένα ή επενδυμένα	131.517	99	156.838	119	Flat-rolled products, of iron or non-alloy steel, clad, plated or coated
675	Πλατέα προϊόντα ελάσεως από κρούματα χάλυβα	5.287	13	3.161	9	Flat-rolled products of alloy steel
676	Ράβδοι και είδη καθορισμένης μορφής από σίδηρο ή χάλυβα	416.852	182	469.997	223	Bars, angles, shapes and sections of iron or steel
677	Σιδηροτροχιές και άλλα υλικά σιδηροδρόμων	82	—	73	—	Rails and railway track construction material
678	Σύρματα από σίδηρο ή χάλυβα . . . . .	4.781	3	7.129	5	Iron or steel wire

Πίνακας—Table XII: 11. Συνέχεια—Continued

Ποσότητα σε τόνους, αξία σε εκατομμύρια ευρώ		Quantity in tons, value in million euro				
Κωδικός αριθμός ΤΤΔΕ SITC code number	Εμπορεύματα	2006*		2007*		Commodities
		Ποσότητα Quantity	Αξία Value	Ποσότητα Quantity	Αξία Value	
679	Σωλήνες και εξαρτήματα σωληνώσεων από σίδηρο ή χάλυβα	339.974	294	244.353	228	Tubes, pipes and fittings, of iron or steel
681	Αργυρος, λευκόχρυσος κλπ. ....	5	1	10	2	Silver, platinum, etc.
682	Χαλκός .....	77.659	439	87.469	489	Copper
683	Νικέλιο .....	—	—	2	—	Nickel
684	Αργίλιο .....	261.593	726	263.254	744	Aluminium
685	Μόλυβδος .....	4.338	4	12.907	21	Lead
686	Ψευδάργυρος .....	5.501	13	42.937	117	Zinc
687	Κασσίτερος .....	2	—	1.114	—	Tin
689	Λοιπά, μη σιδηρούχα, κοινά μέταλλα	212	—	164	—	Miscellaneous, non-ferrous, base metals
691	Κατασκευές και μέρη αυτών, μ.α.κ., από σίδηρο, χάλυβα ή αργίλιο	74.775	169	81.707	202	Structures and parts of structures, n.e.c. of iron, steel or aluminium
692	Μεταλλικά δοχεία για εναπόθεση και μεταφορά	12.976	48	14.396	57	Metal containers for storage or transport
693	Προϊόντα συρμάτινα (εκτός των ηλεκτρικών με μόνωση) και πλέγματα δικτυωτά	8.972	9	7.859	8	Wire products (excluding insulated electrical wiring) and fencing grills
694	Καρφιά, βίδες, παξιμάδια κλπ. από σίδηρο, χάλυβα, χαλκό ή αργίλιο	2.733	5	2.759	4	Nails, screws, nuts, etc., of iron, steel, copper or aluminium
695	Εργαλεία χειριού ή μηχανών .....	2.188	23	1.806	23	Tools for use in the hand or in machines
696	Είδη μαχαιροποιίας .....	275	5	501	9	Cutlery
697	Είδη οικιακής χρήσης από κοινά μέταλλα, μ.α.κ.	7.177	43	9.313	53	Household equipment of base metal, n.e.c.
699	Βιομηχανικά είδη από κοινά μέταλλα, μ.α.κ.	32.715	121	36.498	121	Manufactures of base metal, n.e.c.
<b>7</b>	<b>Μηχανήματα και υλικό μεταφορών . .</b>	<b>309.757</b>	<b>2.093</b>	<b>339.159</b>	<b>2.320</b>	<b>Machinery and transport equipment</b>
700	Συστατικά μέρη βιομηχανικών συζροτημάτων	—	—	—	—	Component parts of complete industrial plants
711	Ατμολέβητες, υπερθερμαντήρες νερού κλπ. και μέρη αυτών	118	1	264	1	Steam or other vapour generating boilers, super heated boilers etc. and parts thereof
712	Ατμομηχανές, λοιπές συσκευές παραγωγής αερίων και μέρη αυτών, μ.α.κ.	—	—	1	—	Steam turbines and other vapour turbines and parts thereof, n.e.c.
713	Κινητήρες εκρήξης ή εσωτερικής καύσης, εμβολοφόροι και μέρη αυτών	5.862	66	5.781	71	Internal combustion piston engines and parts thereof
714	Μηχανές και κινητήρες, μη ηλεκτρικοί (διαφορετικοί από εκείνους των ομάδων 712, 713, 718), και μέρη αυτών	110	60	158	40	Engines and motors, non-electric (other than those of groups 712,713,718), and parts thereof
716	Ηλεκτρικοί περιστροφικοί κινητήρες και μέρη αυτών, μ.α.κ.	1.783	15	4.135	21	Rotating electric plant and parts thereof, n.e.c.
718	Λοιπά μηχανήματα ηλεκτροπαραγωγής και μέρη αυτών, μ.α.κ.	12	1	10	1	Other power generating machinery and parts thereof, n.e.c.
721	Γεωργικά μηχανήματα (εκτός ελκυστήρων) και μέρη αυτών	1.564	11	1.767	11	Agricultural machinery (excluding tractors) and parts thereof
722	Ελκυστήρες .....	577	2	809	3	Tractors
723	Μηχανικός εξοπλισμός για εργοληπτικά έργα και οικοδομές και μέρη αυτού, μ.α.κ.	4.384	15	5.013	20	Civil engineering and contractors plant and equipment, n.e.c.
724	Μηχανές επεξεργασίας υφαντικών ινών και δέρματος και μέρη αυτών, μ.α.κ.	6.451	28	4.367	29	Textile and leather machinery and parts thereof, n.e.c.
725	Μηχανήματα χαρτοποιίας, παρασκευής χαρτομαζας, κοπής χαρτιού και λοιπά μηχανήματα κατασκευής τεχνουργημάτων από χαρτί και μέρη αυτών	347	1	1.009	8	Paper mill and pulp mill machinery, paper cutting machines and other machinery for the manufacture of paper articles; parts thereof
726	Μηχανήματα, εκτυπωτικά και βιβλιοδετικά, και μέρη αυτών	1.195	9	1.416	7	Printing and bookbinding machinery and parts thereof

Πίνακας—Table XII: 11. Συνέχεια—Continued

Κωδικός αριθμός ΤΤΔΕ SITC code number	Εμπορεύματα	2006*		2007*		Commodities
		Ποσότητα Quantity	Αξία Value	Ποσότητα Quantity	Αξία Value	
727	Μηχανήματα επεξεργασίας τροφίμων (εξαιρούνται τα οικιακά) και μέρη αυτών	1.332	18	1.484	19	Food-processing machines (excluding domestic) and parts thereof
728	Μηχανήματα και εργαλεία για ειδικευμένες βιομηχανίες και μέρη αυτών, μ.α.κ.	10.599	52	6.470	53	Other machinery and equipment specialized for particular industries and parts thereof, n.e.c.
731	Μηχανήματα και εργαλεία που εργάζονται με αφαίρεση μετάλλου ή άλλου υλικού	377	3	329	5	Machine tools working by removing metal or other material
733	Μηχανήματα και εργαλεία κατεργασίας μετάλλων, μεταλλικών καρβιδίων κλπ., που εργάζονται χωρίς αφαίρεση ύλης	1.059	8	1.969	17	Machine tools for working by removing metal, sintered metal carbides or cermets, without removing material
735	Μέρη και εξαρτήματα για τα μηχανήματα των διακρίσεων 731 και 733, μ.α.κ.	97	2	711	6	Parts, n.e.c., and accessories suitable for use solely or principally with the machines falling within headings 731 and 733
737	Μηχανήματα κατεργασίας μετάλλων (διαφορετικά από τα μηχανικά εργαλεία) και μέρη αυτών, μ.α.κ.	493	5	1.247	10	Metalworking machinery (other than machine tools) and parts thereof, n.e.c.
741	Μηχανικός εξοπλισμός θέρμανσης και ψύξης και μέρη αυτών, μ.α.κ.	28.332	160	35.882	205	Heating and cooling equipment and parts thereof, n.e.c.
742	Αντλίες και ανυψωτήρες υγρών και τα μέρη αυτών, μ.α.κ.	3.207	22	2.317	20	Pumps for liquids and liquid elevators and parts thereof, n.e.c.
743	Αντλίες και συμπιεστές αερίων, ανεμιστήρες, απορροφητήρες και παρόμοια, καθώς και τα μέρη αυτών	2.921	22	2.681	24	Pumps (other than pumps for liquids), air or other gas compressors and fans; ventilating or recycling hoods incorporating a fan, whether or not fitted with filters; centrifuges; filtering or purifying apparatus and parts thereof
744	Μηχανικός εξοπλισμός κινούμενος με οποιοδήποτε κινητήρα για τη μετακίνηση εμπορευμάτων και μέρη αυτού, μ.α.κ.	14.639	56	15.380	71	Mechanical handling equipment and parts thereof, n.e.c.
745	Λοιπά, μη ηλεκτρικά μηχανήματα, εργαλεία και μηχανές και μέρη αυτών, μ.α.κ.	8.100	33	10.695	46	Other non-electrical machinery tools and mechanical apparatus and parts thereof, n.e.c.
746	Ρουλεμάν με σφαιρίδια ή κυλίνδρους	73	2	719	3	Ball or roller bearings
747	Είδη κρουνοποιίας και παρόμοια όργανα για σωληνώσεις, δεξαμενές, ατμολέβητες, κάδους και τα συναφή	4.944	29	3.858	26	Taps, cocks, valves and similar appliances, for pipes, boiler shells, tanks, vats and the like
748	Άξονες για τη μετάδοση της κίνησης, στρόφαλοι, έδρανα, κουζινέτα, τροχοί, πολλαπλασιαστές και μετατροπείς ταχύτητας, σφόνδυλοι, τροχαλίες, συμπλέκτες και όργανα σύζευξης	231	2	586	3	Transmission shafts and cranks, bearing housings and plain shaft bearings; gears and gearing; ball screws; gear boxes and other speed changers; plywheels and pulleys; clutches and shaft coupling; parts thereof
749	Μέρη και εξαρτήματα μηχανημάτων, μη ηλεκτρικά, μ.α.κ.	1.887	10	1.960	8	Non-electric parts and accessories of machinery, n.e.c.
751	Μηχανές γραφείου . . . . .	118	4	518	21	Office machines
752	Αυτόματες μηχανές εγγραφής και επεξεργασίας στοιχείων και μονάδες αυτών	443	34	756	46	Automatic data processing machines and units thereof; magnetic or optical readers, machines for transcribing data onto data media in coded form and machines for processing such data
759	Μέρη και εξαρτήματα των μηχανημάτων που υπάγονται στις ομάδες 751 και 752	778	51	2.049	30	Parts and accessories suitable for use solely or principally with machines falling within groups 751 and 752
761	Τηλεοπτικοί δέκτες . . . . .	1.125	32	1.426	31	Television receivers
762	Ραδιοφωνικοί δέκτες . . . . .	94	2	105	2	Radio receivers

Πίνακας—Table XII: 11. Συνέχεια—Continued

Ποσότητα σε τόνους, αξία σε εκατομμύρια ευρώ		Quantity in tons, value in million euro				
Κωδικός αριθμός ΤΤΔΕ SITC code number	Εμπορεύματα	2006*		2007*		Commodities
		Ποσότητα Quantity	Αξία Value	Ποσότητα Quantity	Αξία Value	
763	Μηχανήματα εγγραφής ή αναπαραγωγής ήχου ή εικόνων. Υποθέματα έτοιμα για εγγραφή ήχου, όχι γραμμένα	109	7	202	9	Sound recorders or reproducers; television image and sound recorders or reproducers; prepared unrecorded media
764	Τηλεπικοινωνιακός εξοπλισμός, μ.α.κ. και μέρη αυτού, εξαρτήματα συσκευών της υποδιαίρεσης 76	4.389	304	5.037	231	Telecommunications equipment, n.e.c., and parts thereof, accessories of apparatus falling within division 76
771	Μηχανήματα ηλεκτροπαραγωγής (εκτός εκείνων της ομάδας 716) και μέρη αυτών	6.381	31	6.158	31	Electric power machinery (other than rotating electric plant of heading 716) and parts thereof
772	Διατάξεις για τη διακοπή, κατανομή, προστασία, διακλάδωση ή σύνδεση κλπ. ηλεκτρικών κυκλωμάτων	4.713	64	5.945	80	Electrical apparatus for making and breaking electrical circuits, for the protection of electrical circuits or for making connections to, or in electrical circuits; resistors, fixed or variable, etc.
773	Υλικό για τη διανομή ηλεκτρισμού, μ.α.κ.	80.263	335	73.909	326	Equipment for distributing electricity, n.e.c.
774	Ηλεκτροδιαγνωστικές συσκευές, ιατρικές κλπ. και ραδιολογικές συσκευές	75	5	150	6	Electrodiagnostic apparatus for medical sciences, etc. and radiological apparatus
775	Οικιακές συσκευές, ηλεκτρικές ή μη, μ.α.κ.	29.927	149	25.238	127	Household type, electrical and non-electrical equipment, n.e.c.
776	Λυχνίες κάθε είδους ηλεκτρονικές κλπ., διόδοι, κρυσταλλολυχνίες και παρόμοιες διατάξεις με ημιαγωγό. Διατάξεις φωτοευαίσθητες με ημιαγωγό. Δίοδοι εκπομπής φωτός. Κρύσταλλοι πιεζοηλεκτρικοί συναρμοσμένοι, ολοκληρωμένα κυκλώματα και ηλεκτρονικές μικροσυναρμογήσεις και μέρη αυτών	449	25	300	20	Thermionic, cold cathode or photocathode valves and tubes; diodes, transistors and similar semi-conductor devices; photosensitive semiconductor devices; light emitting diodes; mounted piezo-electric crystals; electronic integrated circuits and microassemblies; parts thereof
778	Λοιπές ηλεκτρικές μηχανές και συσκευές, μ.α.κ.	19.051	86	23.068	97	Other electrical machinery and apparatus, n.e.c.
781	Αυτοκίνητα οχήματα για τη μεταφορά προσώπων (εκτός οχημάτων δημόσιων μεταφορών)	9.512	89	21.356	233	Motor cars and other motor vehicles principally designed for the transport of persons (other than public transport type vehicle)
782	Αυτοκίνητα οχήματα μεταφοράς εμπορευμάτων και ειδικών χρήσεων	5.445	16	10.537	53	Motor vehicles for the transport of goods and special purpose motor vehicles
783	Αυτοκίνητα οχήματα για δρόμους (λεωφορεία κλπ.), μ.α.κ.	10.754	16	12.462	21	Road motor vehicles, buses, n.e.c.
784	Μέρη και εξαρτήματα αυτοκινήτων οχημάτων των ομάδων 722, 781, 782 και 783	18.812	44	20.717	44	Parts and accessories of the motor vehicles falling within heading 722, 781, 782 and 783
785	Μοτοσυκλέτες, μοτοποδήλατα, ποδήλατα κλπ. μηχανοκίνητα ή μη, αμαξάκια αναπήρων	811	11	859	13	Motorcycles (including mopeds) and cycles, motorized and non-motorized; invalid carriages
786	Ρυμουλκούμενα και λοιπά μη μηχανοκίνητα οχήματα, μ.α.κ.	7.015	12	9.175	20	Trailers and other vehicles, not motorized, n.e.c.
791	Οχήματα σιδηροδρόμων και συναφής εξοπλισμός	37	—	178	—	Railway vehicles and associated equipment
792	Αεροσκάφη και συναφής εξοπλισμός. Διαστημικά οχήματα και οχήματα εκτόξευσής τους και μέρη αυτών	274	97	224	67	Aircrafts and associated equipment; spacecrafts (including satellites) and spacecraft launch vehicles; parts thereof
793	Πλοία, πλοίαρια και πλωτές κατασκευές	8.488	48	7.773	85	Ships, boats and floating structures

Πίνακας—Table XII: 11. Συνέχεια—Continued

Κωδικός αριθμός ΤΤΔΕ SITC code number	Εμπορεύματα	2006*		2007*		Commodities
		Ποσότητα Quantity	Αξία Value	Ποσότητα Quantity	Αξία Value	
<b>8</b>	<b>Διάφορα βιομηχανικά είδη . . . . .</b>	<b>250.627</b>	<b>1.940</b>	<b>198.229</b>	<b>1.941</b>	<b>Miscellaneous manufactured articles</b>
800	Συστατικά μέρη βιομηχανικών συγχροτημάτων	—	—	—	—	Component parts of complete industrial plant
811	Προκατασκευασμένα κτίρια . . . . .	5.007	18	5.848	20	Prefabricated buildings
812	Συσκευές και εγκαταστάσεις υγιεινής, υδραυλικών και θέρμανσης, μ.α.κ.	5.801	14	4.239	13	Sanitary, plumbing and heating fixtures and fittings, n.e.c.
813	Συσκευές και εγκαταστάσεις φωτισμού, μ.α.κ.	2.663	24	2.944	28	Lighting fixtures and fittings, n.e.c.
821	Έπιπλα και μέρη αυτών . . . . .	9.745	39	17.409	48	Furniture and parts thereof
831	Είδη ταξιδιού, χαρτοφύλακες, θήκες, κουτιά διάφορα, σάκοι και παρόμοια είδη	568	10	1.054	12	Travel goods, briefcases, cases, bags, sacks and similar articles
841	Ενδύματα για άνδρες ή αγόρια από υφάσματα (εκτός από τα πλεκτά)	3.923	85	3.819	56	Outer garments and underwear, men's and boys', of textile fabrics (other than knitted or crocheted goods)
842	Ενδύματα για γυναίκες ή κορίτσια από υφάσματα (εκτός από τα πλεκτά)	4.199	106	6.768	110	Outer garments and underwear, women's and girls', of textile fabrics (other than knitted or crocheted goods)
843	Ενδύματα για άνδρες ή αγόρια από υφάσματα πλεκτά	2.251	28	2.510	34	Outer garments and underwear, men's and boys', of textile fabrics, knitted or crocheted
844	Ενδύματα για γυναίκες ή κορίτσια από υφάσματα πλεκτά	33.958	470	23.878	423	Outer garments and underwear, women's and girls', of textile fabrics knitted or crocheted
845	Είδη ένδυσης από υφαντικές ίνες, πλεκτά ή μη, μ.α.κ.	76.811	245	12.896	242	Articles of apparel, of textile fabrics, whether or not knitted or crocheted, n.e.c.
846	Συμπληρώματα ένδυσης από υφαντικές ίνες, πλεκτά ή μη (εκτός των ειδικών για βρέφη)	14.899	43	10.277	49	Clothing accessories, of textile fabrics, whether or not knitted or crocheted (other than those for babies)
848	Είδη και συμπληρώματα ένδυσης από ύλες διαφορετικές του υφάσματος. Καλύμματα κεφαλής και καπέλα από όλες τις ύλες	1.514	259	1.383	242	Articles of apparel and clothing accessories of other than textile fabrics; headgear of all materials
851	Υποδήματα . . . . .	3.170	44	5.622	49	Footwear
871	Όργανα και συσκευές οπτικής, μ.α.κ. . .	22	6	8	3	Optical instruments and apparatus, n.e.c.
872	Όργανα και συσκευές για την ιατρική, μ.α.κ.	672	17	344	22	Medical instruments and appliances, n.e.c.
873	Μετρητές και συσκευές μέτρησης, μ.α.κ.	3.535	55	3.693	66	Meters and counters, n.e.c.
874	Όργανα και συσκευές μέτρησης, ελέγχου, ανάλυσης κλπ.	1.660	37	2.195	30	Measuring, checking, analysing and controlling instruments and apparatus, etc.
881	Φωτογραφικές συσκευές και εξοπλισμός, μ.α.κ.	37	4	150	2	Photographic apparatus and equipment, n.e.c.
882	Φωτογραφικά και κινηματογραφικά εφόδια	608	5	459	4	Photographic and cinematographic supplies
883	Ταινίες κινηματογραφικές που έχουν εκτεθεί στο φως και έχουν εμφανιστεί	1	—	1	—	Cinematographic film, exposed and developed, etc.
884	Οπτικά είδη, μ.α.κ. . . . .	35	4	62	6	Optical goods, n.e.c.
885	Ωρολογοποιία . . . . .	131	10	144	10	Watches and clocks
891	Όπλα και πυρομαχικά . . . . .	133	2	962	4	Arms and ammunition
892	Έντυπο υλικό . . . . .	10.444	72	12.412	82	Printed matter
893	Τεχνουργήματα από πλαστικές ύλες, μ.α.κ.	58.087	159	64.489	185	Articles, n.e.c., of plastics
894	Παιδικά αμαξάκια, παιχνίδια, παίγνια και αθλητικά είδη	5.701	53	7.524	68	Baby carriages, toys, games and sporting goods
895	Είδη χαρτοπωλείου και είδη γραφείου, μ.α.κ.	562	4	717	6	Office and stationery supplies, n.e.c.



Πίνακας—Table XII: 11. Συνέχεια—Continued

Κωδικός αριθμός ΤΤΔΕ SITC code number	Εμπορεύματα	2006*		2007*		Commodities
		Ποσότητα Quantity	Αξία Value	Ποσότητα Quantity	Αξία Value	
896	Έργα τέχνης, αντικείμενα συλλογών και αντίκες	97	3	119	4	Works of art, collectors' pieces and antiques
897	Κοσμήματα και είδη χρυσοχοΐας, αργυροχοΐας κλπ.	548	45	272	41	Jewellery and goldsmiths' and silver-smiths' wares
898	Μουσικά όργανα, μέρη και εξαρτήματα αυτών, δίσκοι, κασέτες και παρόμοια είδη εγγραφής ήχου (εξαιρούνται τα είδη των ομάδων 763, 882 και 883)	2.022	54	3.061	59	Musical instruments parts and accessories thereof; records, tapes and other sound of similar recordings (excluding goods of groups 763, 882 and 883)
899	Λοιπά βιομηχανικά είδη, μ.α.κ. . . . .	1.820	24	2.971	23	Other miscellaneous manufactured articles, n.e.c.
<b>9</b>	<b>Είδη και συναλλαγές, μη ταξινομημένα κατά κατηγορίες</b>	<b>147.943</b>	<b>450</b>	<b>128.191</b>	<b>590</b>	<b>Commodities and transactions, not classified by category</b>



**XII: 12. Αποστολές – εξαγωγές κυριότερων ορυκτών: 2005 – 2007**  
**Dispatches – exports of principal minerals: 2005 – 2007**

Ποσότητα σε τόνους

Quantity in tons

Εμπορεύματα	2005*	2006*			Commodities
		Σύνολο Total	Αποστολές Dispatches	Εξαγωγές Exports	
Ανθρακικό μαγνήσιο, φυσικό . . . . .	—	—	—	—	Natural magnesium carbonate
Άργιλοι (καολίνης, μπεντονίτης κλπ.) .	3.245	14.397	9.036	5.361	Clays (kaoline, bentonite, etc.)
Άργό πετρέλαιο . . . . .	—	—	—	—	Crude petroleum
Κίσηρη (ελαφρόπετρα) . . . . .	564.321	452.085	131.030	321.055	Pumice stone
Μάρμαρα, τραβερτίνες κλπ. . . . .	231.283	282.163	15.959	266.204	Marble, travertine, etc.
Μετάλλευμα αργιλίου (βοξίτης) . . . . .	1.575.880	1.373.299	864.873	508.426	Aluminium ore (bauxite)
Μετάλλευμα χρωμίου . . . . .	249	726	—	726	Chromium ore
Μεταλλεύματα ψευδαργύρου . . . . .	3.276	12.615	—	12.615	Zinc ores
Σμύριδα . . . . .	21	61	—	61	Emery
Βερμικουλίτης, περλίτης και χλωρίτες, μη εκτονωμένοι	655.005	629.090	260.105	368.985	Vermikulite, perlite and chlorite, not expanded

(συνέχεια του πίνακα XII: 12—table XII: 12 continued)

Εμπορεύματα	2006*	2007*			Commodities
		Σύνολο Total	Αποστολές Dispatches	Εξαγωγές Exports	
Ανθρακικό μαγνήσιο, φυσικό . . . . .	—	—	—	—	Natural magnesium carbonate
Άργιλοι (καολίνης, μπεντονίτης κλπ.) .	14.397	1.510	1.290	220	Clays (kaoline, bentonite, etc.)
Άργό πετρέλαιο . . . . .	—	5.406	5.406	—	Crude petroleum
Κίσηρη (ελαφρόπετρα) . . . . .	452.085	510.615	191.269	319.346	Pumice stone
Μάρμαρα, τραβερτίνες κλπ. . . . .	282.163	242.847	44.199	198.648	Marble, travertine, etc.
Μετάλλευμα αργιλίου (βοξίτης) . . . . .	1.373.299	1.804.436	1.572.234	232.203	Aluminium ore (bauxite)
Μετάλλευμα χρωμίου . . . . .	726	—	—	—	Chromium ore
Μεταλλεύματα ψευδαργύρου . . . . .	12.615	14.890	14.890	—	Zinc ores
Σμύριδα . . . . .	61	4.870	—	4.870	Emery
Βερμικουλίτης, περλίτης και χλωρίτες, μη εκτονωμένοι	629.090	675.483	280.725	394.758	Vermikulite, perlite and chlorite, not expanded

**XII: 13. Αποστολές – εξαγωγές κυριότερων γεωργικών προϊόντων: 2005 – 2007**  
**Dispatches – exports of principal agricultural products: 2005 – 2007**

Ποσότητα σε τόνους

Quantity in tons

Εμπορεύματα	2005*	2006*			Commodities
		Σύνολο Total	Αποστολές Dispatches	Εξαγωγές Exports	
Καπνός, μη βιομηχανοποιημένος . . . . .	93.389	86.402	35.886	50.515	Tobacco, unprocessed
Βαμβάκι, ακατέργαστο . . . . .	288.613	332.041	46.637	285.404	Cotton, not carded or combed
Σταφίδα, κορινθιακή . . . . .	19.743	18.465	15.325	3.140	Currants (corinthian)
Σταφίδα, σουλτανίνα . . . . .	12.032	12.795	10.641	2.154	Sultanas
Ελιές, γενικώς . . . . .	65.188	81.723	29.822	51.902	Olives, in general
Ελαιόλαδο . . . . .	131.453	146.421	134.852	11.569	Olive oil
Εσπεριδοειδή, γενικώς . . . . .	268.355	271.327	127.214	144.113	Citrus fruit, in general
Σύκα, ξερά . . . . .	2.721	3.094	1.826	1.269	Figs, dried
Σταφύλια, νωπά . . . . .	90.832	85.354	68.128	17.226	Table grapes, fresh
Ούζο <sup>(1)</sup> . . . . .	12.042.447	15.762.145	14.900.867	861.278	Quzo <sup>(1)</sup>
Ροδάκινα, νωπά . . . . .	126.343	102.770	38.427	64.343	Peaches, fresh
Δέρματα, ακατέργαστα . . . . .	13.028	12.981	1.728	11.253	Raw skins

Πίνακας—Table XII: 13. Συνέχεια—Continued

Ποσότητα σε τόνους

Quantity in tons

Εμπορεύματα	2006*	2007*			Commodities
		Σύνολο Total	Αποστολές Dispatches	Εξαγωγές Exports	
Καπνός, μη βιομηχανοποιημένος . . . . .	86.402	81.311	36.537	44.774	Tobacco, unprocessed
Βαμβάκι, ακατέργαστο . . . . .	332.041	171.317	30.599	140.718	Cotton, not carded or combed
Σταφίδα, κορινθιακή . . . . .	18.465	13.802	11.011	2.791	Currants (corinthian)
Σταφίδα, σουλτανίνα . . . . .	12.795	8.716	8.133	583	Sultanas
Ελιές, γενικώς . . . . .	81.723	96.096	47.636	48.460	Olives, in general
Ελαιόλαδο . . . . .	146.421	117.969	102.189	15.780	Olive oil
Εσπεριδοειδή, γενικώς . . . . .	271.327	247.588	169.038	78.550	Citrus fruit, in general
Σύκα, ξερά . . . . .	3.094	1.599	593	1.006	Figs, dried
Σταφύλια, νωπά . . . . .	85.354	69.354	62.184	7.170	Table grapes, fresh
Ούζο <sup>(1)</sup> . . . . .	15.762.145	17.590.124	16.690.116	900.008	Ouzo <sup>(1)</sup>
Ροδάκινα, νωπά . . . . .	102.770	109.367	68.291	41.076	Peaches, fresh
Δέρματα, ακατέργαστα . . . . .	12.981	16.307	4.789	11.517	Raw skins

(1) Η ποσότητα σε λίτρα καθαρής αλκοόλης (100%).

(1) Quantity in litres of pure alcohol (100%).

## XII: 14. Αποστολές – εξαγωγές κυριότερων βιομηχανικών προϊόντων: 2005 – 2007

## Dispatches – exports of principal industrial products: 2005 – 2007

Ποσότητα σε τόνους

Quantity in tons

Εμπορεύματα	2005*	2006*			Commodities
		Σύνολο Total	Αποστολές Dispatches	Εξαγωγές Exports	
Νήματα και κλωστές υφαντικές . . . . .	47.750	36.665	31.398	5.267	Textile yarn and thread
Υφάσματα, βαμβακερά . . . . .	13.665	12.215	5.624	6.592	Cotton fabrics
Είδη και συμπληρώματα ένδυσης . . . . .	127.240	137.556	104.140	33.416	Articles of apparel and clothing accessories
Γουνοδέσματα, κατεργασμένα . . . . .	496	519	202	317	Furskins, processed
Υποδήματα <sup>(1)</sup> . . . . .	2.440.252	2.709.210	1.246.934	1.462.276	Footwear <sup>(1)</sup>
Τεχνουργήματα από τεχνητές πλαστικές ύλες	53.428	58.087	31.388	26.699	Articles of artificial plastic materials
Διάφορα προϊόντα χημικών βιομηχανιών (υδρογονάνθρακες, χημικά ανόργανα, λιπάσματα, βαφές – χρώματα, προϊόντα πολυμερισμού)	527.087	423.436	190.260	233.176	Miscellaneous chemical products (hydrocarbons, inorganic chemicals, fertilizers, pigments, paints, polymerization products)
Αργίλιο, κατεργασμένο (ράβδοι, σύρματα, φύλλα)	192.621	178.302	117.684	60.619	Aluminium, processed (bars, wires, sheets)
Τσιμέντα, υδραυλικά . . . . .	4.049.791	3.354.347	1.482.548	1.871.799	Hydraulic cements
Προϊόντα πετρελαίου, ραφινρισμένα . . . . .	3.215.089	4.428.225	728.706	3.699.518	Petroleum products, refined
Αμάξια παιδιών, παιχνίδια και είδη διασκέδασης	5.123	5.701	3.908	1.793	Baby carriages, toys, games and sporting goods
Κοσμήματα και είδη χρυσοχοΐας . . . . .	1.338	548	495	53	Jewellery and goldsmith's and silver-smiths' wares

(συνέχεια του πίνακα XII: 14—Table XII: 14 continued)

Εμπορεύματα	2006*	2007*			Commodities
		Σύνολο Total	Αποστολές Dispatches	Εξαγωγές Exports	
Νήματα και κλωστές υφαντικές . . . . .	36.665	36.398	33.547	2.851	Textile yarn and thread
Υφάσματα, βαμβακερά . . . . .	12.215	14.341	8.804	5.537	Cotton fabrics
Είδη και συμπληρώματα ένδυσης . . . . .	137.556	61.530	52.674	8.856	Articles of apparel and clothing accessories
Γουνοδέσματα, κατεργασμένα . . . . .	519	358	167	192	Furskins, processed
Υποδήματα <sup>(1)</sup> . . . . .	2.709.210	3.439.741	2.970.918	468.823	Footwear <sup>(1)</sup>
Τεχνουργήματα από τεχνητές πλαστικές ύλες	58.087	64.489	45.570	18.919	Articles of artificial plastic materials
Διάφορα προϊόντα χημικών βιομηχανιών (υδρογονάνθρακες, χημικά ανόργανα, λιπάσματα, βαφές – χρώματα, προϊόντα πολυμερισμού)	423.436	419.911	185.481	234.429	Miscellaneous chemical products (hydrocarbons, inorganic chemicals, fertilizers, pigments, paints, polymerization products)
Αργίλιο, κατεργασμένο (ράβδοι, σύρματα, φύλλα)	178.302	168.319	132.830	35.489	Aluminium, processed (bars, wires, sheets)
Τσιμέντα, υδραυλικά . . . . .	3.354.347	3.742.238	1.630.126	2.112.113	Hydraulic cements
Προϊόντα πετρελαίου, ραφινρισμένα . . . . .	4.428.225	4.171.950	834.004	3.337.946	Petroleum products, refined
Αμάξια παιδιών, παιχνίδια και είδη διασκέδασης	5.701	7.524	5.905	1.619	Baby carriages, toys, games and sporting goods
Κοσμήματα και είδη χρυσοχοΐας . . . . .	548	272	227	45	Jewellery and goldsmith's and silver-smiths' wares

(1) Η ποσότητα σε ζεύγη.


(1) Quantity in pairs.

**XII:15. Αφίξεις – αποστολές (ενδοκοινοτικού εμπορίου), κατά γεωγραφικό διαμέρισμα και νομό: 2006 και 2007**  
**Arrivals – dispatches (intra-EU trade), by geographic region and department: 2006 and 2007**

Αξία σε εκατομμύρια ευρώ


Value in million euro

Γεωγραφικό διαμέρισμα και νομός Geographic region and department	Αφίξεις Arrivals	Αποστολές Dispatches	Γεωγραφικό διαμέρισμα και νομός Geographic region and department	Αφίξεις Arrivals	Αποστολές Dispatches
<b>Έτος—2006*—Year</b>					
<b>Σύνολο Ελλάδος — Greece, total . . .</b>	<b>27.787</b>	<b>8.941</b>	Λαρίσης—Larissa . . . . .	173	182
<b>Περιφέρεια Πρωτεύουσας—Greater Athens</b>	<b>21.836</b>	<b>5.150</b>	Μαγνησίας—Magnissia . . . . .	229	90
<b>Λοιπή Στερεά Ελλάς και Εύβοια—Rest of Central Greece and Evia . . . . .</b>	<b>572</b>	<b>296</b>	Τρικάλων—Trikala . . . . .	51	31
Αιτωλίας και Ακαρνανίας—Etolia and Akarnania . . . . .	38	23	<b>Μακεδονία—Makedonia . . . . .</b>	<b>3.550</b>	<b>2.026</b>
Αττικής (υπόλοιπο)—Attiki (rest) . . . . .	209	26	Γρεβενών—Grevena . . . . .	6	5
Βοιωτίας—Viotia . . . . .	186	131	Δράμας—Drama . . . . .	26	33
Ευβοίας—Evia . . . . .	87	43	Ημαθίας—Imathia . . . . .	104	119
Ευρυτανίας—Evyritania . . . . .	—	—	Θεσσαλονίκης—Thessaloniki . . . . .	2.815	1.264
Φθιώτιδος—Fthiotida . . . . .	50	51	Καβάλας—Kavala . . . . .	96	106
Φωκίδος—Fokida . . . . .	2	22	Καστοριάς—Kastoria . . . . .	119	55
<b>Πελοπόννησος—Peloponnissos . . . . .</b>	<b>513</b>	<b>506</b>	Κιλκίς—Kilkis . . . . .	168	157
Αργολίδος—Argolida . . . . .	60	90	Κοζάνης—Kozani . . . . .	37	28
Αρκαδίας—Arkadia . . . . .	34	6	Πέλλης—Pella . . . . .	50	122
Αχαΐας—Achaia . . . . .	236	108	Πιερίας—Pieria . . . . .	65	43
Ηλείας—Ilia . . . . .	30	69	Σερρών—Serres . . . . .	36	22
Κορινθίας—Korinthia . . . . .	100	101	Φλωρίνης—Florina . . . . .	7	—
Λακωνίας—Lakonia . . . . .	8	46	Χαλκιδικής—Chalkidiki . . . . .	23	71
Μεσσηνίας—Messinia . . . . .	44	84	<b>Θράκη—Thraki . . . . .</b>	<b>224</b>	<b>168</b>
<b>Ιόνιοι Νήσοι—Ionian Islands . . . . .</b>	<b>37</b>	<b>21</b>	Έβρου—Evros . . . . .	85	20
Ζακύνθου—Zakynthos . . . . .	2	6	Ξάνθης—Xanthi . . . . .	95	87
Κεργύρας—Kerkyra . . . . .	31	5	Ροδόπης—Rodopi . . . . .	44	61
Κεφαλληνίας—Kefallinia . . . . .	2	10	<b>Νήσοι Αιγαίου—Aegean Islands . . . . .</b>	<b>138</b>	<b>112</b>
Λευκάδος—Lefkada . . . . .	2	—	Δωδεκανήσου—Dodekanissos . . . . .	71	6
<b>Ήπειρος—Ipiros . . . . .</b>	<b>119</b>	<b>56</b>	Κυκλάδων—Kykklades . . . . .	9	2
Άρτης—Arta . . . . .	17	4	Λέσβου—Lesvos . . . . .	37	11
Θεσπρωτίας—Thesprotia . . . . .	6	8	Σάμου—Samos . . . . .	11	7
Ιωαννίνων—Ioannina . . . . .	80	27	Χίου—Chios . . . . .	11	86
Πρεβέζης—Preveza . . . . .	16	16	<b>Κρήτη—Kriti . . . . .</b>	<b>328</b>	<b>292</b>
<b>Θεσσαλία—Thessalia . . . . .</b>	<b>471</b>	<b>314</b>	Ηρακλείου—Iraklio . . . . .	184	189
Καρδίτσας—Karditsa . . . . .	18	11	Λασιθίου—Lassithi . . . . .	20	59
			Ρεθύμνης—Rethymno . . . . .	40	12
			Χανίων—Chania . . . . .	83	31



Πίνακας—Table XII:15. Συνέχεια—Continued

Αξία σε εκατομμύρια ευρώ			Value in million euro		
Γεωγραφικό διαμέρισμα και νομός Geographic region and department	Αφίξεις Arrivals	Αποστολές Dispatches	Γεωγραφικό διαμέρισμα και νομός Geographic region and department	Αφίξεις Arrivals	Αποστολές Dispatches
<b>Έτος—2007*—Year</b>					
<b>Σύνολο Ελλάδος — Greece, total . . .</b>	<b>32.263</b>	<b>11.199</b>	Λαοΐσης—Larissa . . . . .	209	224
<b>Περιφέρεια Πρωτεύουσας—Greater Athens</b>	<b>25.344</b>	<b>6.676</b>	Μαγνησίας—Magnissia . . . . .	181	107
<b>Λοιπή Στερεά Ελλάς και Εύβοια—Rest of Central Greece and Evia . . . . .</b>	<b>687</b>	<b>360</b>	Τρικάλων—Trikala . . . . .	78	41
Αιτωλίας και Ακαρνανίας—Etolia and Akarnania . . . . .	38	26	<b>Μακεδονία—Makedonia . . . . .</b>	<b>4.166</b>	<b>2.597</b>
Αττικής (υπόλοιπο)—Attiki (rest) . . . . .	246	37	Γρεβενών—Grevena . . . . .	13	7
Βοιωτίας—Viotia . . . . .	225	145	Δράμας—Drama . . . . .	35	43
Ευβοίας—Evia . . . . .	117	65	Ημαθίας—Imathia . . . . .	148	186
Ευρυτανίας—Evrítania . . . . .	—	—	Θεσσαλονίκης—Thessaloniki . . . . .	3.254	1.635
Φθιώτιδος—Fthiotida . . . . .	59	61	Καβάλας—Kavala . . . . .	123	114
Φωκίδος—Fokida . . . . .	3	27	Καστοριάς—Kastoria . . . . .	90	39
<b>Πελοπόννησος—Peloponnisos . . . . .</b>	<b>548</b>	<b>502</b>	Κιλκίς—Kilkis . . . . .	215	229
Αργολίδος—Argolida . . . . .	66	125	Κοζάνης—Kozani . . . . .	38	19
Αρκαδίας—Arkadia . . . . .	32	2	Πέλλης—Pella . . . . .	69	147
Αχαΐας—Achaia . . . . .	218	128	Πιερίας—Pieria . . . . .	95	60
Ηλείας—Ilia . . . . .	32	42	Σερρών—Serres . . . . .	55	38
Κορινθίας—Korinthia . . . . .	138	129	Φλωρίνης—Florina . . . . .	6	—
Λακωνίας—Lakonia . . . . .	9	12	Χαλκιδικής—Chalkidiki . . . . .	25	80
Μεσσηνίας—Messinia . . . . .	53	64	<b>Θράκη—Thraki . . . . .</b>	<b>280</b>	<b>228</b>
<b>Ιόνιοι Νήσοι—Ionian Islands . . . . .</b>	<b>33</b>	<b>14</b>	Έβρου—Evros . . . . .	123	46
Ζακύνθου—Zakynthos . . . . .	1	3	Ξάνθης—Xanthi . . . . .	91	122
Κερκύρας—Kerkyra . . . . .	27	2	Ροδόπης—Rodopi . . . . .	66	60
Κεφαλληνίας—Kefallinia . . . . .	2	9	<b>Νήσοι Αιγαίου—Aegean Islands . . . . .</b>	<b>146</b>	<b>102</b>
Λευκάδος—Lefkada . . . . .	2	—	Δωδεκανήσου—Dodekanissos . . . . .	71	7
<b>Ήπειρος—Ipiros . . . . .</b>	<b>158</b>	<b>69</b>	Κυκλάδων—Kyklades . . . . .	11	3
Άρτης—Arta . . . . .	22	3	Λέσβου—Lesvos . . . . .	37	4
Θεσπρωτίας—Thesprotia . . . . .	9	11	Σάμου—Samos . . . . .	13	5
Ιωαννίνων—Ioannina . . . . .	111	41	Χίου—Chios . . . . .	14	84
Πρεβέζης—Preveza . . . . .	16	14	<b>Κρήτη—Kriti . . . . .</b>	<b>405</b>	<b>267</b>
<b>Θεσσαλία—Thessalia . . . . .</b>	<b>497</b>	<b>383</b>	Ηρακλείου—Iraklio . . . . .	236	173
Καρδίτσας—Karditsa . . . . .	29	12	Λασιθίου—Lassithi . . . . .	23	62
			Ρεθύμνης—Rethymno . . . . .	40	9
			Χανίων—Chania . . . . .	106	24



**XII: 16. Αφίξεις – εισαγωγές και αποστολές – εξαγωγές.****Όροι εμπορίου: 1992 – 2000****Arrivals – imports and dispatches – exports.****Terms of trade: 1992 – 2000**

1991 = 100,0

Έτος και μήνας Year and month	Κατηγορίες ΤΤΔΕ <sup>(1)</sup> —SITC sections <sup>(1)</sup>									
	0	1	2	3	4	5	6	7 <sup>(2)</sup>	8	0–9 <sup>(2)</sup>
<b>ΑΦΙΞΕΙΣ – ΕΙΣΑΓΩΓΕΣ—ARRIVALS – IMPORTS</b>										
<b>α) Δείκτης μέσης αξίας—a) Unit value index</b>										
<b>1992</b> .....	<b>106,3</b>	<b>119,7</b>	<b>98,9</b>	<b>98,3</b>	<b>107,1</b>	<b>97,2</b>	<b>99,5</b>	<b>103,5</b>	<b>93,8</b>	<b>100,8</b>
<b>1993</b> .....	<b>105,7</b>	<b>148,1</b>	<b>102,1</b>	<b>119,0</b>	<b>114,9</b>	<b>87,4</b>	<b>94,0</b>	<b>108,1</b>	<b>89,7</b>	<b>102,0</b>
<b>1994</b> .....	<b>112,5</b>	<b>158,0</b>	<b>116,4</b>	<b>105,6</b>	<b>132,5</b>	<b>84,3</b>	<b>100,1</b>	<b>109,3</b>	<b>83,7</b>	<b>100,8</b>
<b>1995</b> .....	<b>113,5</b>	<b>147,8</b>	<b>126,3</b>	<b>108,7</b>	<b>133,0</b>	<b>90,1</b>	<b>110,8</b>	<b>107,1</b>	<b>76,5</b>	<b>102,4</b>
<b>1996</b> .....	<b>113,2</b>	<b>156,2</b>	<b>120,1</b>	<b>129,7</b>	<b>137,5</b>	<b>85,7</b>	<b>111,7</b>	<b>113,4</b>	<b>92,0</b>	<b>107,9</b>
<b>1997</b> .....	<b>116,5</b>	<b>169,6</b>	<b>122,7</b>	<b>145,9</b>	<b>142,4</b>	<b>100,0</b>	<b>111,6</b>	<b>121,5</b>	<b>101,3</b>	<b>115,0</b>
<b>1998</b> .....	<b>117,2</b>	<b>180,0</b>	<b>126,6</b>	<b>120,0</b>	<b>174,6</b>	<b>99,2</b>	<b>117,6</b>	<b>118,3</b>	<b>93,3</b>	<b>112,3</b>
<b>1999</b> .....	<b>111,3</b>	<b>182,1</b>	<b>122,0</b>	<b>108,4</b>	<b>157,9</b>	<b>97,4</b>	<b>106,4</b>	<b>123,1</b>	<b>98,8</b>	<b>111,6</b>
<b>2000</b> .....	<b>113,9</b>	<b>172,3</b>	<b>127,2</b>	<b>229,6</b>	<b>137,1</b>	<b>112,3</b>	<b>125,7</b>	<b>126,6</b>	<b>112,4</b>	<b>129,1</b>
1999: I .....	113,1	173,3	97,2	95,8	154,9	91,7	108,2	165,4	102,2	121,2
II .....	115,5	195,1	132,1	102,5	148,0	98,1	101,6	159,0	92,8	121,7
III .....	108,4	177,3	127,7	78,2	182,7	97,3	101,1	134,5	91,9	111,4
IV .....	123,2	177,1	120,4	95,1	158,0	81,5	103,4	143,3	97,5	114,1
V .....	107,4	166,4	124,5	98,5	160,1	78,7	105,2	126,9	105,1	109,0
VI .....	96,5	168,5	123,3	116,1	145,4	76,0	104,7	132,7	103,3	108,2
VII .....	115,1	187,2	130,3	128,5	171,1	125,2	113,1	121,2	100,4	118,3
VIII .....	106,5	178,8	123,4	138,0	165,0	88,6	108,5	55,4	95,2	83,4
IX .....	119,0	179,2	131,1	117,2	155,6	118,1	111,4	140,8	108,3	122,5
X .....	106,9	182,5	109,9	66,1	149,7	101,1	101,9	125,4	94,5	107,1
XI .....	112,0	204,4	122,6	103,5	153,6	117,8	113,8	126,0	104,2	117,4
XII .....	115,2	194,7	125,0	138,9	148,7	121,4	106,6	114,8	95,2	114,6
2000: I .....	109,9	166,7	120,1	201,3	142,1	123,0	111,7	126,8	105,3	125,2
II .....	111,6	186,2	111,1	210,1	128,0	120,9	120,8	123,7	103,5	124,3
III .....	118,1	126,5	90,5	240,2	142,1	127,8	119,6	145,2	107,1	133,1
IV .....	110,7	157,2	119,7	235,9	145,2	118,9	120,7	137,1	110,9	128,2
V .....	100,4	158,4	143,3	174,1	150,4	106,9	125,7	126,7	108,2	124,3
VI .....	112,5	170,8	141,6	194,7	126,4	92,8	123,4	118,7	114,3	126,6
VII .....	105,8	159,3	129,0	240,9	134,6	110,4	129,4	137,3	111,1	130,2
VIII .....	115,2	195,1	127,7	252,4	139,1	111,3	129,9	142,3	112,7	139,9
IX .....	123,8	167,8	152,6	290,7	141,3	103,3	125,5	117,2	124,9	132,2
X .....	125,7	207,0	146,1	294,4	133,4	114,9	130,0	97,0	116,9	116,6
XI .....	117,0	197,8	141,7	306,8	140,8	125,2	133,9	142,8	113,8	140,6
XII .....	122,7	219,7	141,8	308,5	124,3	103,7	137,7	125,6	117,4	132,5



Πίνακας—Table XII: 16. Συνέχεια—Continued

1991 = 100,0

Έτος και μήνας Year and month	Κατηγορίες ΤΤΔΕ <sup>(1)</sup> —SITC sections <sup>(1)</sup>									
	0	1	2	3	4	5	6	7 <sup>(2)</sup>	8	0–9 <sup>(2)</sup>
<b>β) Δείκτης όγκου—b) Quantum index</b>										
<b>1992</b> .....	<b>117,7</b>	<b>112,7</b>	<b>82,9</b>	<b>117,1</b>	<b>38,4</b>	<b>121,2</b>	<b>106,9</b>	<b>118,5</b>	<b>136,2</b>	<b>115,3</b>
<b>1993</b> .....	<b>125,7</b>	<b>120,6</b>	<b>82,0</b>	<b>132,0</b>	<b>31,6</b>	<b>159,1</b>	<b>118,2</b>	<b>119,0</b>	<b>159,7</b>	<b>126,5</b>
<b>1994</b> .....	<b>138,0</b>	<b>104,6</b>	<b>87,0</b>	<b>126,7</b>	<b>46,3</b>	<b>192,3</b>	<b>126,0</b>	<b>108,5</b>	<b>196,0</b>	<b>133,4</b>
<b>1995</b> .....	<b>161,2</b>	<b>125,9</b>	<b>95,6</b>	<b>104,7</b>	<b>44,9</b>	<b>215,8</b>	<b>140,3</b>	<b>112,0</b>	<b>246,9</b>	<b>144,6</b>
<b>1996</b> .....	<b>168,1</b>	<b>133,9</b>	<b>107,8</b>	<b>141,6</b>	<b>54,9</b>	<b>245,5</b>	<b>144,9</b>	<b>126,1</b>	<b>242,8</b>	<b>157,6</b>
<b>1997</b> .....	<b>175,9</b>	<b>127,9</b>	<b>118,1</b>	<b>101,7</b>	<b>56,3</b>	<b>231,9</b>	<b>162,1</b>	<b>131,8</b>	<b>256,1</b>	<b>160,1</b>
<b>1998</b> .....	<b>193,4</b>	<b>138,5</b>	<b>117,9</b>	<b>140,7</b>	<b>55,3</b>	<b>271,0</b>	<b>170,9</b>	<b>181,0</b>	<b>321,6</b>	<b>194,5</b>
<b>1999</b> .....	<b>204,9</b>	<b>146,9</b>	<b>106,0</b>	<b>125,4</b>	<b>46,6</b>	<b>283,9</b>	<b>176,3</b>	<b>207,6</b>	<b>329,3</b>	<b>205,1</b>
<b>2000</b> .....	<b>224,9</b>	<b>176,8</b>	<b>125,3</b>	<b>170,7</b>	<b>44,2</b>	<b>310,5</b>	<b>192,0</b>	<b>229,3</b>	<b>351,3</b>	<b>228,0</b>
1999: I .....	175,6	83,1	101,4	113,3	34,5	260,1	145,3	138,0	212,8	157,1
II .....	182,8	90,7	97,9	54,6	40,7	226,3	158,6	161,5	277,7	165,0
III .....	234,6	128,9	105,5	105,7	47,4	336,2	190,4	243,3	452,4	237,7
IV .....	186,9	138,4	106,8	86,0	42,2	312,4	159,6	173,3	309,0	186,0
V .....	207,0	166,8	105,0	73,8	55,8	345,5	173,7	196,0	246,8	195,2
VI .....	201,9	154,7	117,2	91,6	41,2	404,0	194,4	192,7	290,4	209,6
VII .....	180,2	177,1	94,8	58,2	52,6	212,7	157,5	193,4	272,6	174,9
VIII .....	214,6	155,9	92,6	138,9	37,3	239,1	151,0	319,8	330,9	234,3
IX .....	202,2	175,4	94,0	141,1	41,9	238,6	180,5	158,5	398,8	192,5
X .....	235,3	175,8	128,0	154,9	55,3	314,6	216,8	214,5	443,3	236,7
XI .....	211,2	175,5	94,6	244,5	65,8	253,1	168,7	221,9	321,3	216,7
XII .....	226,6	140,5	128,6	241,7	43,9	264,5	219,3	278,1	396,0	255,2
2000: I .....	206,1	103,0	110,2	160,0	47,5	249,2	174,9	188,3	248,5	190,3
II .....	220,7	129,8	128,7	146,8	31,1	284,4	179,2	205,3	360,3	212,1
III .....	228,6	230,4	217,0	168,3	40,0	289,8	215,5	220,0	444,5	241,1
IV .....	217,6	207,8	131,9	78,2	28,3	272,4	174,0	195,6	321,0	197,6
V .....	275,4	224,2	116,6	306,0	34,3	382,3	222,7	257,4	370,5	271,4
VI .....	239,9	191,5	117,9	425,9	50,6	409,8	207,5	271,9	323,4	278,9
VII .....	259,0	224,9	128,5	125,9	45,8	330,5	197,7	224,6	327,6	227,8
VIII .....	207,4	165,6	119,8	192,6	52,4	232,5	145,4	165,3	305,7	185,2
IX .....	216,9	178,1	104,5	165,8	60,3	325,6	187,0	216,7	395,1	227,1
X .....	218,1	170,1	111,7	56,8	67,0	333,4	209,9	330,7	438,1	263,0
XI .....	222,8	191,5	120,2	118,3	39,8	313,5	206,0	218,9	367,6	223,8
XII .....	186,9	104,8	96,7	103,5	32,9	302,8	184,6	257,4	313,2	218,2



Πίνακας—Table XII: 16. Συνέχεια—Continued

1991 = 100,0

Έτος και μήνας Year and month	Κατηγορίες ΤΤΔΕ <sup>(1)</sup> —SITC sections <sup>(1)</sup>									
	0	1	2	3	4	5	6	7 <sup>(2)</sup>	8	0–9 <sup>(2)</sup>
ΑΠΟΣΤΟΛΕΣ – ΕΞΑΓΩΓΕΣ—DISPATCHES – EXPORTS										
α) Δείκτης μέσης αξίας—a) Unit value index										
1992 .....	97,3	117,3	93,6	96,3	92,4	93,7	103,3	67,6	100,0	97,7
1993 .....	96,7	120,6	96,2	86,2	95,8	91,5	102,6	85,9	110,6	100,3
1994 .....	100,9	127,3	120,8	108,4	119,3	83,8	121,0	97,6	120,5	111,6
1995 .....	112,4	115,1	144,4	87,5	136,8	90,5	128,3	84,7	124,5	112,4
1996 .....	119,0	128,9	137,5	88,5	194,4	90,7	121,7	101,2	122,7	118,3
1997 .....	122,1	171,0	144,7	105,5	139,5	88,4	131,1	64,5	114,0	113,2
1998 .....	126,7	179,9	148,3	63,4	115,8	53,2	113,4	82,1	133,6	104,9
1999 .....	117,6	179,1	124,8	64,9	121,7	69,9	122,4	77,9	125,0	104,2
2000 .....	125,3	195,1	142,3	141,8	117,6	88,0	140,3	99,6	129,7	126,4
1999: I .....	114,6	142,5	117,7	56,8	116,3	41,4	127,3	91,6	125,9	98,4
II .....	119,3	197,6	133,0	41,8	121,8	85,5	123,1	68,7	125,1	102,6
III .....	119,3	200,9	121,2	52,4	121,3	88,9	116,4	70,5	124,8	107,7
IV .....	114,9	184,2	131,7	67,3	151,4	87,1	124,2	65,4	133,6	110,9
V .....	110,2	168,5	128,5	96,6	89,8	43,4	114,0	99,6	121,6	100,8
VI .....	111,6	184,7	135,3	73,0	124,4	97,0	121,0	72,0	145,3	111,8
VII .....	114,2	174,1	120,5	64,9	129,3	48,6	123,3	66,1	125,0	97,1
VIII .....	108,7	164,4	125,4	40,2	117,2	88,1	125,6	43,5	121,4	83,2
IX .....	132,1	157,9	130,0	57,6	134,4	89,5	126,7	132,3	126,0	112,9
X .....	130,5	167,3	131,3	57,9	137,1	111,5	121,8	99,3	130,7	108,1
XI .....	122,3	197,2	119,0	139,0	129,0	85,4	124,4	68,7	125,0	113,3
XII .....	113,2	183,4	112,3	112,3	117,4	52,7	122,4	98,0	105,9	106,0
2000: I .....	115,2	165,7	118,6	137,9	122,5	44,7	136,6	99,6	146,3	115,8
II .....	118,4	231,6	119,3	181,5	125,9	87,3	129,4	94,0	124,2	125,2
III .....	122,9	200,9	129,7	138,9	122,2	102,2	140,2	82,8	124,8	124,3
IV .....	126,3	181,7	126,0	166,5	126,3	44,4	139,2	101,0	124,0	114,4
V .....	130,1	185,5	152,2	182,0	118,4	92,4	141,4	80,4	131,6	131,8
VI .....	124,4	183,2	148,2	135,7	110,4	97,4	136,8	128,2	120,6	128,0
VII .....	111,7	197,1	145,9	253,1	104,9	96,1	139,0	77,6	136,2	125,4
VIII .....	118,2	166,4	156,3	116,8	127,3	98,2	140,2	96,8	129,9	122,6
IX .....	138,1	188,4	168,6	113,3	109,5	115,8	140,5	101,1	130,2	128,4
X .....	141,6	195,0	166,2	114,4	121,4	137,0	143,3	93,6	139,0	132,1
XI .....	128,6	204,1	161,2	145,7	117,1	99,3	149,5	91,2	119,5	127,6
XII .....	130,9	251,9	159,1	106,5	109,8	122,0	148,9	175,8	135,3	140,9





Πίνακας—Table XII: 16. Συνέχεια—Continued

1991 = 100,0

Έτος και μήνας Year and month	Κατηγορίες ΤΤΔΕ <sup>(1)</sup> —SITC sections <sup>(1)</sup>									
	0	1	2	3	4	5	6	7 <sup>(2)</sup>	8	0–9 <sup>(2)</sup>
<b>β) Δείκτης όγκου—b) Quantum index</b>										
<b>1992</b> .....	<b>118,1</b>	<b>125,6</b>	<b>112,4</b>	<b>74,9</b>	<b>301,9</b>	<b>139,7</b>	<b>127,4</b>	<b>209,5</b>	<b>139,2</b>	<b>128,0</b>
<b>1993</b> .....	<b>116,5</b>	<b>110,8</b>	<b>144,6</b>	<b>123,8</b>	<b>196,6</b>	<b>161,5</b>	<b>112,1</b>	<b>209,8</b>	<b>123,0</b>	<b>124,6</b>
<b>1994</b> .....	<b>129,3</b>	<b>109,4</b>	<b>145,2</b>	<b>154,2</b>	<b>173,0</b>	<b>188,6</b>	<b>111,9</b>	<b>229,9</b>	<b>113,7</b>	<b>129,8</b>
<b>1995</b> .....	<b>116,7</b>	<b>137,7</b>	<b>150,2</b>	<b>135,0</b>	<b>253,2</b>	<b>222,0</b>	<b>120,7</b>	<b>353,8</b>	<b>120,2</b>	<b>143,0</b>
<b>1996</b> .....	<b>114,4</b>	<b>149,5</b>	<b>180,9</b>	<b>194,0</b>	<b>232,1</b>	<b>268,8</b>	<b>132,1</b>	<b>342,5</b>	<b>132,8</b>	<b>152,8</b>
<b>1997</b> .....	<b>122,5</b>	<b>118,6</b>	<b>153,2</b>	<b>169,0</b>	<b>195,6</b>	<b>326,9</b>	<b>133,4</b>	<b>612,0</b>	<b>166,2</b>	<b>169,8</b>
<b>1998</b> .....	<b>132,8</b>	<b>108,4</b>	<b>139,4</b>	<b>240,8</b>	<b>224,6</b>	<b>639,5</b>	<b>169,1</b>	<b>619,9</b>	<b>141,7</b>	<b>193,0</b>
<b>1999</b> .....	<b>136,8</b>	<b>122,0</b>	<b>190,2</b>	<b>336,2</b>	<b>349,6</b>	<b>570,7</b>	<b>147,4</b>	<b>676,9</b>	<b>150,3</b>	<b>205,5</b>
<b>2000</b> .....	<b>144,6</b>	<b>113,8</b>	<b>199,6</b>	<b>294,8</b>	<b>217,6</b>	<b>625,6</b>	<b>160,4</b>	<b>763,5</b>	<b>167,0</b>	<b>213,4</b>
1999: I .....	112,6	91,2	153,4	315,6	438,5	658,6	116,7	391,5	157,7	182,0
II .....	111,3	126,7	199,2	363,0	519,7	384,0	130,9	568,4	137,4	188,7
III .....	117,0	173,8	275,0	237,1	631,0	412,1	145,4	677,2	150,8	200,2
IV .....	132,3	134,8	278,6	263,6	348,3	387,4	149,6	561,2	124,8	186,3
V .....	133,1	129,9	211,6	103,3	541,1	901,8	149,6	532,4	141,9	196,0
VI .....	142,5	112,1	139,3	205,3	300,7	462,8	172,2	750,1	147,9	194,4
VII .....	120,8	131,2	118,6	215,2	330,2	877,1	144,6	826,1	156,6	207,1
VIII .....	181,3	107,6	90,0	711,4	204,8	389,5	120,0	921,9	124,3	230,4
IX .....	156,0	115,1	124,4	465,9	278,3	469,9	146,3	503,9	130,3	199,4
X .....	148,8	86,4	162,5	574,0	193,6	499,3	173,6	643,0	155,0	224,6
XI .....	132,5	131,7	261,7	222,3	204,3	481,7	156,1	1.015,3	152,8	208,4
XII .....	153,4	123,9	267,8	357,8	204,9	924,5	163,9	731,8	223,9	248,7
2000: I .....	143,2	127,7	290,0	353,6	240,4	876,4	143,5	474,1	139,1	210,1
II .....	128,9	131,0	393,2	187,0	203,8	546,3	154,2	705,5	164,1	203,4
III .....	107,2	117,3	229,2	285,6	238,2	547,2	177,0	769,9	184,0	211,4
IV .....	139,5	118,6	149,0	183,0	193,1	1.089,9	158,6	714,5	151,9	212,1
V .....	115,1	110,0	155,8	429,8	264,3	622,1	165,7	916,6	164,1	224,6
VI .....	183,2	120,9	133,0	304,3	271,7	639,2	186,7	817,7	205,9	238,4
VII .....	170,1	109,8	143,6	127,6	269,5	686,3	174,7	881,1	182,0	216,9
VIII .....	163,7	151,4	116,6	335,8	185,8	515,2	136,4	644,8	122,8	193,6
IX .....	135,5	71,7	138,1	380,1	139,6	489,4	142,2	649,7	161,6	195,4
X .....	157,3	82,7	234,0	291,3	180,9	521,0	200,9	1.025,2	177,7	234,5
XI .....	160,5	119,9	226,7	278,5	202,1	600,5	182,7	977,5	193,0	236,0
XII .....	130,4	105,1	185,6	380,8	221,5	374,0	102,1	585,3	157,4	184,8

Πίνακας—Table XII: 16. Συνέχεια—Continued

Έτος—Year	Ιαν. Jan.	Φεβρ. Feb.	Μάρτ. March	Απρ. April	Μάιος May	Ιούνιος June	Ιούλιος July	Αύγ. Aug.	Σεπτ. Sept.	Οκτ. Oct.	Νοέμβρ. Nov.	Δεκ. Dec.	Ετήσιοι Yearly
ΟΡΟΙ ΕΜΠΟΡΙΟΥ—TERMS OF TRADE													
1992 .....	81,6	96,2	102,9	99,8	99,6	99,1	96,3	97,9	92,4	98,3	96,0	99,2	96,9
1993 .....	98,3	97,3	105,2	96,2	99,5	102,5	91,0	93,3	104,5	93,7	106,6	98,0	98,3
1994 .....	106,1	112,3	109,5	118,0	120,4	105,8	110,1	112,0	102,0	114,0	108,4	110,0	110,7
1995 .....	119,2	113,2	126,3	115,0	116,2	117,5	96,8	113,0	103,2	89,4	117,3	107,6	109,8
1996 .....	105,0	108,0	105,6	109,8	105,7	106,7	107,3	108,2	100,6	108,5	129,8	120,5	109,6
1997 .....	110,7	108,9	104,9	103,0	93,2	110,7	101,9	80,5	95,2	91,8	98,8	120,5	109,6
1998 .....	96,4	96,9	96,9	89,1	92,0	102,6	95,1	90,6	111,1	69,0	109,0	83,2	93,4
1999 .....	81,2	84,3	96,7	97,2	92,5	103,3	82,1	99,8	92,2	100,9	96,5	92,5	93,4
2000 .....	92,5	100,7	93,4	89,2	106,0	101,1	96,3	87,6	97,1	113,3	90,8	106,3	97,9

(1) Βλέπε πίνακα XII: 4.  
(2) Εξαιρούνται τα πλοία.

(1) See table XII: 4.  
(2) Excluding ships.


**ΧΠ: 17. Δείκτες ενδοκοινοτικού και εξωτερικού εμπορίου με τις κυριότερες χώρες. Όροι εμπορίου: 1997 – 2000**  
**Intra-community and external trade indices with the most important countries. Terms of trade: 1997 – 2000**

1991 = 100,0

ΕΜΠΟΡΙΟ

Χώρες—Countries	Αφίξεις – Εισαγωγές Arrivals – Imports								Αποστολές – Εξαγωγές Dispatches – Exports								Όροι εμπορίου Terms of trade			
	Δείκτης μέσης αξίας—Unit value index				Δείκτης όγκου—Quantum index				Δείκτης μέσης αξίας—Unit value index				Δείκτης όγκου—Quantum index							
	1997	1998	1999	2000	1997	1998	1999	2000	1997	1998	1999	2000	1997	1998	1999	2000	1997	1998	1999	2000
Γαλλία—France . . . . .	113,0	109,4	105,1	116,5	190,1	229,3	257,4	258,0	112,9	71,0	96,6	118,9	98,2	176,5	127,3	117,0	99,9	64,9	91,9	102,1
Βέλγιο – Λουξεμβούργο— Belgium – Luxembourg	99,0	105,9	105,4	112,0	200,1	214,3	237,4	235,2	134,1	121,9	134,1	153,6	98,6	118,3	122,2	133,9	135,5	115,1	127,2	137,1
Ολλανδία—Netherlands	111,9	111,7	97,8	117,0	174,6	211,5	262,5	270,1	116,3	135,3	128,6	119,4	122,0	133,1	147,8	181,9	103,9	121,1	131,5	102,1
Γερμανία—Germany . . .	110,8	121,1	121,6	115,3	123,4	144,4	156,2	197,7	129,2	144,3	144,2	153,1	116,2	108,1	102,9	101,2	116,6	119,2	118,6	132,8
Ιταλία—Italy . . . . .	107,1	106,0	106,5	112,9	207,8	240,3	246,7	272,4	123,5	119,6	114,2	127,5	118,6	120,6	155,5	135,8	115,3	112,8	107,2	112,9
Ηνωμ. Βασίλειο—UK . .	119,1	107,9	122,0	132,0	190,5	250,4	234,5	251,2	148,5	149,8	145,1	169,5	122,3	138,0	145,2	158,8	124,7	138,8	118,9	128,4
Ιρλανδία—Ireland . . . . .	107,3	105,3	79,7	132,1	231,9	261,4	593,1	397,0	144,9	153,0	134,7	176,3	236,9	381,3	446,8	385,6	135,0	145,3	169,0	133,5
Δανία—Denmark . . . . .	134,5	125,2	117,6	126,1	191,1	235,7	238,1	261,8	133,7	133,8	131,5	162,8	122,2	133,7	149,7	150,8	99,4	106,9	111,8	129,1
Πορτογαλία—Portugal . .	111,7	133,7	133,5	135,4	196,4	172,5	201,9	235,2	100,1	127,8	119,7	142,7	261,5	271,7	316,8	448,2	89,6	95,6	89,7	105,4
Ισπανία—Spain . . . . .	105,6	115,7	99,7	113,9	290,2	323,1	387,8	449,2	128,9	140,8	131,4	149,3	179,2	217,5	310,5	349,1	122,1	121,7	131,8	131,1
Σουηδία—Sweden . . . . .	112,1	102,2	114,5	135,8	174,8	272,5	237,9	289,3	110,0	151,7	170,7	190,2	161,2	133,7	114,0	132,2	98,1	148,4	149,1	140,1
Φινλανδία—Finland . . .	79,5	95,7	119,3	149,7	281,4	282,9	369,6	405,6	135,3	126,5	159,2	182,5	114,1	98,7	86,6	127,9	170,2	132,2	133,4	121,9
Αυστρία—Austria . . . . .	106,4	112,3	79,7	120,1	144,1	158,1	243,0	189,9	115,1	121,3	116,3	140,0	116,0	127,7	131,2	112,4	108,2	108,0	145,9	116,6
<i>Σύνολο ΕΕ—EU Total</i>	<i>108,1</i>	<i>108,9</i>	<i>105,3</i>	<i>115,6</i>	<i>179,3</i>	<i>214,5</i>	<i>235,0</i>	<i>254,6</i>	<i>118,6</i>	<i>106,4</i>	<i>116,9</i>	<i>133,2</i>	<i>126,7</i>	<i>152,3</i>	<i>147,1</i>	<i>143,2</i>	<i>109,7</i>	<i>97,7</i>	<i>111,0</i>	<i>115,2</i>
Ισλανδία—Iceland . . . . .	113,9	127,0	122,6	126,5	65,2	42,9	45,5	34,6	213,9	288,5	191,4	59,8	102,1	81,0	403,3	1.219,2	187,8	227,2	156,1	47,3
Νορβηγία—Norway . . . .	62,0	67,9	50,8	68,0	172,4	189,6	225,0	242,1	131,0	154,3	140,2	167,7	85,0	122,9	149,5	133,2	211,3	227,2	276,0	246,6
Ελβετία—Switzerland . .	137,9	138,6	144,2	167,7	141,9	157,9	170,5	139,5	120,9	137,0	117,4	133,6	86,4	82,5	111,0	109,8	87,7	98,8	81,4	79,7
Τουρκία—Turkey . . . . .	111,0	117,2	107,2	129,1	238,1	303,6	350,0	364,6	125,9	116,9	114,5	153,7	491,8	453,9	468,7	720,6	113,4	99,7	106,8	119,1
Ρουμανία—Romania . . .	83,1	51,3	34,2	37,6	387,7	640,6	1.109,6	1.722,7	90,5	81,9	87,4	74,2	343,7	471,2	484,7	1.222,8	108,9	159,6	255,6	197,3
Βουλγαρία—Bulgaria . .	169,3	183,6	192,9	243,8	220,0	206,0	199,6	206,0	106,0	113,9	105,5	110,9	512,9	714,4	755,5	926,1	62,6	62,0	54,7	45,5
Τυνησία—Tunisia . . . . .	178,6	164,3	157,6	159,3	86,2	59,7	37,2	48,5	132,8	140,6	121,5	155,0	131,3	123,5	102,6	160,2	74,4	85,6	77,1	97,3
Αίγυπτος—Egypt . . . . .	128,4	112,8	95,4	131,5	768,4	825,2	480,6	312,4	148,8	158,5	140,0	162,0	162,0	181,6	165,8	210,3	115,9	140,5	146,8	123,2
ΗΠΑ—USA . . . . .	108,9	130,8	265,3	176,1	136,2	185,6	102,1	124,6	167,7	153,4	179,1	175,1	87,8	109,5	113,0	134,8	154,0	117,3	67,5	99,4
Καναδάς—Canada . . . .	119,7	137,9	99,3	151,4	209,7	230,2	273,1	199,4	144,2	128,8	155,2	156,6	140,9	200,7	133,6	231,5	120,5	93,4	156,3	103,4
Βραζιλία—Brazil . . . . .	191,2	188,6	151,1	181,2	69,4	45,3	57,4	58,1	46,2	128,3	131,1	44,6	1.629,2	733,7	761,2	1.889,8	24,2	68,0	86,8	24,6
Κύπρος—Cyprus . . . . .	72,8	78,4	102,9	114,9	236,8	235,1	190,1	313,9	130,8	107,5	126,3	142,2	167,8	247,0	217,9	284,0	179,7	137,1	122,7	123,8
Κίνα—China . . . . .	111,1	103,9	94,3	109,7	331,9	400,2	513,3	638,4	80,3	59,6	55,6	85,2	418,8	185,7	230,6	280,0	72,3	57,4	59,0	77,7
Ν. Κορέα—South Korea	119,2	120,3	125,6	139,5	181,5	260,3	336,8	367,2	195,0	139,2	213,1	192,2	128,2	423,7	186,5	233,4	163,6	115,7	169,7	137,8
Ιαπωνία—Japan . . . . .	145,2	144,5	154,6	112,2	51,0	58,4	67,6	91,1	136,4	170,6	160,8	199,3	94,9	83,5	77,7	100,7	93,9	118,1	104,0	177,6
Ταϊβάν—Taiwan . . . . .	148,2	144,5	141,5	168,9	119,7	133,7	148,5	142,2	103,6	142,5	112,2	155,6	196,0	103,3	141,5	152,1	69,9	98,6	79,3	92,1

378



## XIII. ΜΕΤΑΦΟΡΕΣ ΚΑΙ ΕΠΙΚΟΙΝΩΝΙΕΣ—TRANSPORT AND COMMUNICATION

Οι χειρσαίες, αεροπορικές και θαλάσσιες μεταφορές εποπτεύονται από τα Υπουργεία Μεταφορών και Επικοινωνιών και Εμπορικής Ναυτιλίας.

Τα στατιστικά στοιχεία για τις χειρσαίες και τις αεροπορικές μεταφορές συγκεντρώνονται από το Τμήμα Στατιστικών Μεταφορών, Επικοινωνιών και ΜΜΕ της Γ.Γ. ΕΣΥΕ, με ειδικά ερωτηματολόγια.

Τα στοιχεία στατιστικών ναυτιλίας συγκεντρώνονται από το Τμήμα Στατιστικών Εμπορικής Ναυτιλίας της Γ.Γ. ΕΣΥΕ, με ειδικά ερωτηματολόγια, που συμπληρώνονται από όλες τις λιμενικές αρχές εσωτερικού, τους προξενικούς λιμενάρχες και τις παράλιες ελληνικές προξενικές αρχές.

### A' ΧΕΡΣΑΙΕΣ ΜΕΤΑΦΟΡΕΣ

Οι πίνακες 1 – 19 εμφανίζουν γενικά στατιστικά στοιχεία σχετικά με:

1. Το οδικό και σιδηροδρομικό δίκτυο.
2. Τα αυτοκίνητα οχήματα σε κυκλοφορία.
3. Το τροχαίο υλικό των χειρσαίων οδικών και σιδηροδρομικών μεταφορών.
4. Την απασχόληση στις χειρσαίες οδικές και σιδηροδρομικές μεταφορές.
5. Το μεταφορικό έργο και τα στοιχεία εκμετάλλευσης των χειρσαίων οδικών και σιδηροδρομικών μεταφορών.
6. Τα οδικά τροχαία ατυχήματα.

#### Ορισμοί και βασικές έννοιες

**Αυτοκίνητο όχημα:** κάθε όχημα, ανεξάρτητα από τον αριθμό τροχών, που κινείται με μηχανή και προορίζεται να μεταφέρει πρόσωπα ή πράγματα ή και τα δύο μαζί, ευρισκόμενα είτε πάνω στο ίδιο όχημα είτε σε ρυμουλκούμενο που κινείται από το πρώτο. Εξαιρούνται τα οχήματα που κινούνται επάνω σε τροχιές, τα ηλεκτροκίνητα με χειρσαίες λεωφορεία, οι γεωργικοί ελκυστήρες και τα γεωργικά μηχανήματα.

**Χιλιόμετρικός επιβάτης:** μονάδα μέτρησης που αντιστοιχεί με τη μεταφορά ενός επιβάτη σε απόσταση ενός χιλιομέτρου.

**Χιλιόμετρικός τόνος:** μονάδα μέτρησης που αντιστοιχεί με τη μεταφορά ενός μετρικού τόνου σε απόσταση ενός χιλιομέτρου.

**Τροχαίο οδικό ατύχημα** θεωρείται εκείνο το οποίο έχει τα εξής βασικά χαρακτηριστικά:

α) συνέβη σε δημόσιους χώρους, δηλαδή σε οδούς ή πλατείες ελεύθερες στην κυκλοφορία για το κοινό (όχι σε αυλές, εργαστήρια, αμαξοστάσια των επιχειρήσεων μεταφορών κλπ.),

β) προκλήθηκε με συμμετοχή ενός οχήματος που βρισκόταν σε κίνηση ή με συμμετοχή περισσότερων οχημάτων που ήταν σε κίνηση όλα ή μόνο ένα από αυτά,

γ) προκάλεσε προσωπική βλάβη, δηλαδή θάνατο ή τραυματισμό προσώπου ή προσώπων.

### B' ΘΑΛΑΣΣΙΕΣ ΜΕΤΑΦΟΡΕΣ

Στους πίνακες 20 – 30 δημοσιεύονται στοιχεία σχετικά με τη δύναμη του ελληνικού εμπορικού στόλου και τη ναυτιλιακή κίνηση των ελληνικών λιμένων.

Land, air and sea transports are supervised by the Ministry of Transportation and Communication and the Ministry of Mercantile Marine.

Land and air transport statistics are compiled by the Transport, Communication and Mass Media Statistics Section of the NSSG through special questionnaires.

Shipping statistics, on the other hand, are collected by the Shipping Statistics Section of the NSSG through special questionnaires completed, for this purpose, by all port authorities in the Country, the consular harbour masters and the greek coast consular authorities.

### A. LAND TRANSPORT

The tables 1 – 19 present general statistical data on:

1. Road and railway network.
2. Motor vehicles in circulation.
3. Road and railway transport stock.
4. Personnel employed in road and railway transports.
5. Transport work and data on road and railway transport exploitation.
6. Road traffic accidents.

#### Definitions and basic concepts

**Motor vehicle:** any vehicle, irrespective of the number of wheels, mechanically propelled and intended for the transport of passengers or goods, or even both, loaded either on the vehicle itself or in a trailer drawn by the former. Rail motor vehicles, electric locomotives, agricultural tractors and agricultural machinery are excluded.

**Passenger – kilometre:** unit of measurement which represents the carriage of a passenger over a distance of one kilometre.

**Ton – kilometre:** unit of measurement of goods transport which represents the carriage of one metric ton over a distance of one kilometre.

Road traffic accident is an accident that:

a) occurs in a public place, i.e. a public highway, street or square open to the public (excluding yards, industrial premises, depots, etc.),

b) involves one vehicle in operation or more vehicles with all or just one of them in operation,

c) causes personal injury, i.e. death or wounding of one or more persons.

### B. SEA TRANSPORT

The tables 20 – 30 present the greek merchant fleet and the traffic in greek ports.

## ΜΕΤΑΦΟΡΕΣ ΚΑΙ ΕΠΙΚΟΙΝΩΝΙΕΣ

### Ορισμοί και βασικές έννοιες

Εμπορικό πλοίο: κάθε σκάφος καθαής χωρητικότητας, τουλάχιστον, δέκα κόρων, προορισμένο να κινείται αυτοδύναμα στη θάλασσα και να ενεργεί τη μεταφορά προσώπων ή πραγμάτων, την αλιεία, τη ρυμούλκηση και κάθε άλλη ναυτιλιακή εργασία.

Χωρητικότητα εμπορικού πλοίου: ο προσδιοριζόμενος με καταμέτρηση εσωτερικός όγκος του πλοίου, καθώς και οι διαστάσεις αυτού. Μονάδα χωρητικότητας είναι ο κόρος.

Ο κόρος είναι ίσος με 2,83 κυβικά μέτρα ή 100 αγγλικά κυβικά πόδια. Η χωρητικότητα διακρίνεται σε ολική και καθαρή.

Ολική χωρητικότητα (ΟΧ): η χωρητικότητα όλων ανεξαιρέτως των χώρων κάτω από το ανώτατο κατάστρωμα και πάνω στο κατάστρωμα των μονίμως σκεπαστών και κλειστών χωρισμάτων.

Καθαρή χωρητικότητα (ΚΧ): η χωρητικότητα που απομένει μετά την αφαίρεση από την ολική χωρητικότητα, σύμφωνα με το νόμο, των μη εκμεταλλεύσιμων χώρων.

Διεθνής ναυτιλία: η ναυτιλιακή κίνηση με πλοία κάθε εθνικότητας μεταξύ των ελληνικών λιμένων και λιμένων του εξωτερικού.

Ακτοπλοΐα: η ναυτιλιακή κίνηση με ελληνικά πλοία μεταξύ των ελληνικών λιμένων.

### Συντομογραφίες

A/Π = Ατμόπλοια  
Δ/Π = Δηζελόπλοια  
Π/Κ = Πετρελαιοκίνητα πλοία  
Π/Θ = Πορθμεία

## Γ' ΑΕΡΟΠΟΡΙΚΕΣ ΜΕΤΑΦΟΡΕΣ

Στους πίνακες 31 – 35 εμφανίζονται γενικά στατιστικά στοιχεία σχετικά με:

1. Την κίνηση των αερολιμένων της Ελλάδος.
2. Την κίνηση των Ολυμπιακών Αερογραμμών.

## Δ' ΤΗΛΕΠΙΚΟΙΝΩΝΙΕΣ

Οι πίνακες 36 – 43 εμφανίζουν γενικά στατιστικά στοιχεία για:

1. Τον τηλεπικοινωνιακό εξοπλισμό.
2. Την απασχόληση στις τηλεπικοινωνίες.
3. Το τηλεπικοινωνιακό έργο.
4. Τα οικονομικά αποτελέσματα του τηλεπικοινωνιακού έργου.

### Definitions and basic concepts

Merchant ship: any vessel of at least 10 net tons, with own means of mechanical propulsion, intended for the sea transport of persons or dry cargo, or otherwise used for fishing, towing or any task of similar nature.

Tonnage of merchant ship: the closed-in volume of a vessel and the dimensions of the latter, determined after measurement in registered tons.

Register ton: one ton is equal to 2,83 cubic meters or 100 cubic feet. Tonnage is distinguished into gross and net.

Gross tonnage (GRT): the tonnage of all spaces, in general, under the deck and above the deck, if permanently closed-in or covered.

Net tonnage (NRT): the vessel's gross tonnage minus deduction of spaces, legally determined as unsuitable for use.

International shipping: traffic of all ships (irrespective of nationality) among greek and foreign ports.

Coastwise shipping: traffic of greek ships among the ports of the Country.

### Abbreviations

S/S = Steamer  
M/S = Motorship  
Ferry-boats

## C. AIR TRANSPORT

The tables 31 – 35 present general statistical data on:

1. Traffic of the greek airports.
2. Traffic of the Olympic Airlines.

## D. TELECOMMUNICATIONS

The tables 36 – 43 present general statistical data on:

1. Telecommunication equipment.
2. Personnel engaged in telecommunications.
3. Telecommunication work.
4. Economic results of the telecommunication work.



## Α΄ ΧΕΡΣΑΙΕΣ ΜΕΤΑΦΟΡΕΣ—A. LAND TRANSPORT

## XIII: 1. Μήκος του νομοθετημένου και κυκλοφορούμενου εθνικού και επαρχιακού οδικού δικτύου της Χώρας, κατά κατηγορία και κατάσταση οδών: 1993, 1994, 1995 – 2000, 2003, 2005

## Length of authorized and operated national and provincial road network of Greece, by category and road condition: 1993, 1994, 1995 – 2000, 2003, 2005

Σε χιλιόμετρα

In kilometres

Κατηγορία και κατάσταση του οδικού δικτύου	1993	1994	1995 – 2000	2003	2005	Category and condition of road network
<b>Σύνολο Ελλάδος</b> . . . . .	<b>38.265</b>	<b>38.265</b>	<b>38.451</b>	<b>39.039</b>	<b>35.678</b>	<b>Greece, total</b>
<b>I. Εθνικό οδικό δίκτυο</b> . . . . .	<b>9.158</b>	<b>9.158</b>	<b>9.210</b>	<b>10.215</b>	<b>9.202</b>	<b>I. National road network</b>
Ως προς το είδος οδοστρώματος:						Type of pavement. Roads:
1. Οδοί με οδόστρωμα . . . . .	9.126	9.126	9.190	10.209	9.196	1. Paved
α) Ασφαλτικοί τάπητες ή εμπυσι- σμοί . . . . .	9.085	9.085	9.152	8.573	8.301	a) Covered or impregnated with asphalt
β) Ασφαλτικές επαλείψεις . . . . .	—	—	—	—	—	b) Dressed by tar
γ) Α265 <sup>(1)</sup> . . . . .	.	.	.	1.300	643	c) Α265 <sup>(1)</sup>
δ) Αντιολισθηρή επιφανειακή στρώση	.	.	.	326	172	d) With anti-slippery surface course
ε) Σκυρωτά . . . . .	—	—	—	—	—	e) Macadamized
στ) Αμμοχαλικόστρωμα . . . . .	41	41	38	10	80	f) Gravelled
2. Οδοί χωρίς οδόστρωμα . . . . .	32	32	20	6	6	2. Not paved
Ως προς τη βατότητα των οδών:						Condition of road:
1. Καλή (φθορά έως 1%) . . . . .	8.303	8.303	8.508	7.975	8.648	1. Good (damage up to 1%)
2. Μέτρια (φθορά έως 5%) . . . . .	745	745	602	1.438	1.125	2. Fair (damage up to 5%)
3. Κακή (φθορά άνω 5%) . . . . .	95	95	88	170	223	3. Bad (damage over 5%)
4. Δυσχερής ή περιοδική . . . . .	15	15	12	7	7	4. Periodically or not easily accessible
<b>II. Επαρχιακό οδικό δίκτυο</b> . . . . .	<b>29.107</b>	<b>29.107</b>	<b>29.241</b>	<b>28.824</b>	<b>26.476</b>	<b>II. Provincial road network</b>
Ως προς το είδος οδοστρώματος:						Type of pavement. Roads:
1. Οδοί με οδόστρωμα . . . . .	26.673	26.673	27.135	26.928	24.101	1. Paved
α) Ασφαλτικοί τάπητες ή εμπυσι- σμοί . . . . .	21.647	21.647	23.026	21.336	16.856	a) Covered or impregnated with asphalt
β) Ασφαλτικές επαλείψεις . . . . .	1.061	1.061	828	655	1.821	b) Dressed by tar
γ) Α265 <sup>(1)</sup> . . . . .	.	.	.	2.838	3.690	c) Α265 <sup>(1)</sup>
δ) Αντιολισθηρή επιφανειακή στρώση	.	.	.	11	15	d) With anti-slippery surface course
ε) Σκυρωτά . . . . .	152	152	102	—	—	e) Macadamized
στ) Αμμοχαλικόστρωμα . . . . .	3.813	3.813	3.179	2.088	1.719	f) Gravelled
2. Οδοί χωρίς οδόστρωμα . . . . .	2.434	2.434	2.106	1.896	2.375	2. Not paved
Ως προς τη βατότητα των οδών:						Condition of road:
1. Καλή (φθορά έως 1%) . . . . .	21.043	21.043	22.006	21.605	21.120	1. Good (damage up to 1%)
2. Μέτρια (φθορά έως 5%) . . . . .	4.882	4.882	4.398	4.644	4.907	2. Fair (damage up to 5%)
3. Κακή (φθορά άνω 5%) . . . . .	2.316	2.316	2.094	1.906	2.063	3. Bad (damage over 5%)
4. Δυσχερής ή περιοδική . . . . .	866	866	743	663	601	4. Periodically or not easily accessible

Πηγή: Υπουργείο Περιβάλλοντος, Χωροταξίας και Δημοσίων Έργων.  
 Σημείωση: Από το έτος 2002 η μέτρηση του οδικού δικτύου γίνεται περιοδικά.  
 (1) Μορφή σκυροδέματος.

Source: Ministry of Environment, Physical Planning and Public Works.  
 Note: Since 2002 the road network is periodically measured.  
 (1) Type of concrete.

**XIII: 2. Μεταφορικό έργο και οικονομικά αποτελέσματα των φορέων εκμετάλλευσης των οδικών αστικών γραμμών στην περιοχή Αθηνών – Πειραιώς: 1996 – 2006**

**Transport work and economic results of the urban road transport exploitation agents in the Athens – Piraeus area: 1996 – 2006**


Έτος και μήνας Year and month	Σύνολο συγκοινωνιακών φορέων στην περιοχή Αθηνών – Πειραιώς Total transport agents in the Athens – Piraeus area	Λεωφορεία (1) Buses	Ηλεκτροκίνητα λεωφορεία (τρολέϊ) Trolley buses	Ηλεκτρικοί σιδηρόδρομοι—Electric railways	
				Θερμικά λεωφορεία Thermal buses	Ηλεκτρικοί σιδηρόδρομοι Electric railways

ΕΡΓΑΣΘΕΝΤΑ ΟΧΗΜΑΤΑ—VEHICLES OPERATED

1996	2.208	1.733	211	61	203
1997	1.885	1.407	212	60	206
1998	2.119	1.661	201	57	200
1999	2.227	1.777	199	49	202
2000	2.261	1.777	257	21	206
2001	2.204	1.698	261	19	226
2002	2.285	1.814	246	.	225
2003	2.268	1.812	222	.	234
2004	2.339	1.873	228	.	238
2005	2.444	1.989	212	.	243
2006	2.472	2.028	201	.	243
2006: I	2.477	2.024	210	.	243
II	2.523	2.060	220	.	243
III	2.522	2.063	216	.	243
IV	2.453	2.012	198	.	243
V	2.521	2.064	214	.	243
VI	2.524	2.072	209	.	243
VII	2.432	2.027	162	.	243
VIII	2.422	2.029	150	.	243
IX	2.500	2.048	209	.	243
X	2.523	2.066	214	.	243
XI	2.424	1.968	213	.	243
XII	2.352	1.907	202	.	243

ΔΙΑΚΙΝΗΘΕΝΤΕΣ ΕΠΙΒΑΤΕΣ (χιλιάδες)—PASSENGERS TRANSPORTED (thousands)

1996	575.345	366.350	99.654	19.062	90.279
1997	568.191	365.150	94.200	18.844	89.997
1998	579.190	388.953	90.658	17.857	81.722
1999	530.091	361.499	78.809	9.066	80.717
2000	538.965	361.499	75.304	4.034	98.128
2001	562.978	370.988	76.230	3.385	112.375
2002	542.380	363.944	70.070	.	108.366
2003	565.315	380.173	73.545	.	111.597
2004	598.895	394.585	78.461	.	125.849
2005	577.888	394.476	74.179	.	109.233
2006	566.098	375.817	80.212	.	110.069
2006: I	49.949	33.551	6.961	.	9.437
II	44.617	28.399	6.807	.	9.411
III	50.174	32.991	7.458	.	9.725
IV	43.583	28.005	6.566	.	9.012
V	53.946	37.032	7.112	.	9.802
VI	49.297	33.227	6.746	.	9.324
VII	40.656	26.312	6.322	.	8.022
VIII	31.173	19.993	4.809	.	6.371
IX	47.591	32.244	6.555	.	8.792
X	50.934	34.956	6.950	.	9.028
XI	51.971	34.287	6.893	.	10.791
XII	52.207	34.820	7.033	.	10.354



Πίνακας—Table XIII: 2. Συνέχεια—Continued

Έτος και μήνας Year and month	Σύνολο συγκοινωνιακών φορέων στην περιοχή Αθηνών – Πειραιώς Total transport agents in the Athens – Pireas area	Λεωφορεία (1) Buses	Ηλεκτροζίνητα λεωφορεία (τρολεϊ) Trolley buses	Ηλεκτρικοί σιδηρόδρομοι—Electric railways	
				Θερμικά λεωφορεία Thermal buses	Ηλεκτρικοί σιδηρόδρομοι Electric railways
ΔΙΑΝΥΘΕΝΤΑ ΧΙΛΙΟΜΕΤΡΑ (χιλιάδες)—KILOMETRES RUN (thousands)					
1996	123.389	92.892	11.891	3.275	15.331
1997	108.974	78.908	11.978	3.177	14.911
1998	116.035	87.401	10.987	3.022	14.625
1999	122.152	93.755	11.116	1.947	15.334
2000	123.355	93.755	11.581	1.707	16.312
2001	118.639	88.491	12.194	1.449	16.505
2002	114.377	85.875	11.599	.	16.903
2003	120.067	91.937	10.964	.	17.166
2004	131.416	96.294	11.789	.	23.333
2005	133.317	98.411	11.247	.	23.659
2006	150.260	116.100	10.908	.	23.252
2006: I	11.353	8.273	987	.	2.093
II	12.327	9.517	876	.	1.934
III	13.444	10.390	972	.	2.082
IV	12.071	9.373	912	.	1.786
V	13.335	10.308	922	.	2.105
VI	13.614	10.635	925	.	2.054
VII	12.318	9.726	833	.	1.759
VIII	11.301	9.035	764	.	1.502
IX	12.596	9.678	932	.	1.986
X	12.966	10.018	951	.	1.997
XI	12.774	9.832	920	.	2.022
XII	12.161	9.315	914	.	1.932
ΑΚΑΘΑΡΙΣΤΕΣ ΕΙΣΠΡΑΞΕΙΣ (χιλ. δρχ.) <sup>(2)</sup> —GROSS RECEIPTS (thous. drs) <sup>(2)</sup>					
1996	36.873.467	21.182.279	7.769.976	1.024.550	6.896.662
1997	39.072.157	21.561.000	8.623.013	1.125.405	7.762.739
1998	46.627.246	24.604.000	10.962.839	1.368.695	9.691.712
1999	52.118.129	29.257.000	10.821.187	777.052	11.262.890
2000	79.860.944	45.908.958	11.956.972	598.280	21.396.734
2001	78.726.874	38.523.000	18.166.671	604.346	21.432.857
2002	285.044	172.246	55.885	.	56.913
2003	299.554	189.634	51.245	.	58.675
2004	289.944	177.429	49.556	.	62.959
2005	291.902	174.815	50.782	.	66.305
2006	301.753	181.460	47.029	.	73.264
2006: I	25.111	15.310	3.887	.	5.914
II	23.628	13.971	3.643	.	6.014
III	25.792	15.237	3.955	.	6.600
IV	23.884	13.840	3.735	.	6.309
V	29.649	16.515	6.446	.	6.688
VI	25.448	15.473	3.846	.	6.129
VII	22.552	13.472	3.421	.	5.659
VIII	19.194	11.667	2.962	.	4.565
IX	24.797	15.058	3.673	.	6.066
X	25.722	15.401	3.867	.	6.454
XI	26.426	15.887	3.893	.	6.646
XII	29.550	19.629	3.701	.	6.220

(1) Από τον Ιούνιο 1992 έως το Δεκέμβριο 1993 ΣΕΠ και από τον Ιανουάριο 1994 ΟΑΣΑ (ΕΘΕΛ).

(2) Από το 2002 σε χιλιάδες ευρώ.

(1) From June 1992 to December 1993 "Transport Enterprises" and since January 1994 "Organization of the Athens Urban Lines (Thermal Buses Corporation)".

(2) Since 2002 in thousand euro.

**ΧΙΙΙ: 3. Αυτοκίνητα και μοτοσυκλέτες που βρίσκονται στην κυκλοφορία, κατά κατηγορία: 1994 – 2007**  
**Motor vehicles in circulation, by category: 1994 – 2007**

Έτος—Year	Σύνολο οχημάτων All motor vehicles	Αυτοκίνητα—Motor cars				Μοτοσυκλέτες Motorcycles
		Σύνολο Total	Λεωφορεία Buses	Επιβατηγά Passenger	Φορτηγά Freight	
<b>ΣΥΝΟΛΟ ΧΩΡΑΣ—GREECE, TOTAL</b>						
1994 .....	3.375.607	2.946.654	23.540	2.074.081	849.033	428.953
1995 .....	3.588.852	3.113.184	24.600	2.204.761	883.823	475.668
1996 .....	3.797.234	3.279.344	25.096	2.339.421	914.827	517.890
1997 .....	4.048.471	3.477.506	25.622	2.500.099	951.785	570.965
1998 .....	4.323.118	3.689.353	26.320	2.675.676	987.357	633.765
1999 .....	4.690.412	3.979.637	26.769	2.928.881	1.023.987	710.775
2000 .....	5.060.885	4.279.524	27.037	3.195.065	1.057.422	781.361
2001 .....	5.389.996	4.536.630	27.115	3.423.704	1.085.811	853.366
2002 .....	5.693.008	4.782.453	27.247	3.646.069	1.109.137	910.555
2003 .....	5.967.610	4.997.715	27.139	3.839.549	1.131.027	969.895
2004 .....	6.302.033	5.259.428	26.780	4.073.511	1.159.137	1.042.605
2005 .....	6.640.613	5.516.441	26.829	4.303.129	1.186.483	1.124.172
2006 .....	6.995.659	5.789.843	26.938	4.543.016	1.219.889	1.205.816
2007 .....	7.380.265	6.081.577	27.102	4.798.530	1.255.945	1.298.688
<b>ΑΤΤΙΚΗ—ΑΤΤΙΚΗ</b>						
1994 .....	1.511.602	1.312.118	10.972	1.104.756	196.390	199.484
1995 .....	1.618.837	1.391.537	11.484	1.173.586	206.467	227.300
1996 .....	1.717.780	1.470.680	11.759	1.246.792	212.129	247.100
1997 .....	1.826.777	1.558.822	11.980	1.327.950	218.892	267.955
1998 .....	1.954.903	1.657.062	12.255	1.419.738	225.069	297.841
1999 .....	2.126.125	1.795.342	12.419	1.550.982	231.941	330.783
2000 .....	2.298.986	1.938.556	12.582	1.686.616	239.358	360.430
2001 .....	2.452.898	2.061.248	12.523	1.803.149	245.576	391.650
2002 .....	2.599.839	2.178.327	12.607	1.915.070	250.650	421.512
2003 .....	2.735.376	2.285.314	12.608	2.017.864	254.842	450.062
2004 .....	2.897.803	2.412.478	12.551	2.139.854	260.073	485.325
2005 .....	3.056.783	2.537.187	12.541	2.260.844	263.802	519.596
2006 .....	3.225.783	2.674.128	12.580	2.390.870	270.678	551.655
2007 .....	3.404.885	2.817.359	12.685	2.527.074	277.600	587.526



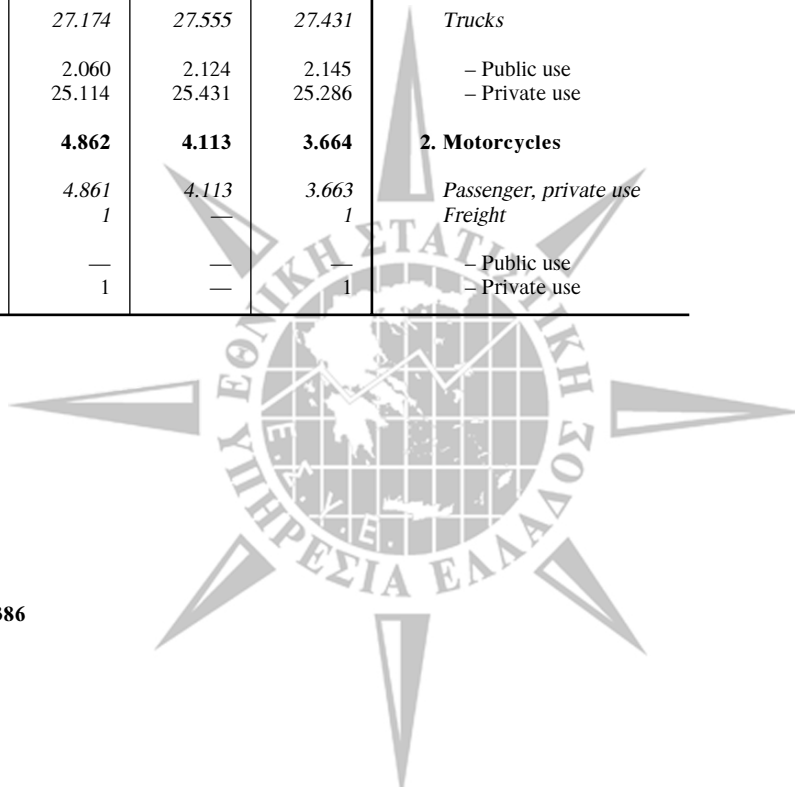
**XIII: 4. Αυτοκίνητα και μοτοσυκλέτες που βρίσκονται στην κυκλοφορία,  
κατά κατηγορία και χρήση: 2004 – 2007**
**Motor vehicles in circulation, by category and use: 2004 – 2007**

Κατηγορία και χρήση οχημάτων	Τέλος έτους—End of year				Category and use of vehicles
	2004	2005	2006	2007	
ΣΥΝΟΛΟ ΧΩΡΑΣ—GREECE, TOTAL					
<b>Γενικό σύνολο</b> .....	<b>6.302.033</b>	<b>6.640.613</b>	<b>6.995.659</b>	<b>7.380.265</b>	<b>Grand total</b>
<b>Αυτοκίνητα</b> .....	<b>5.259.428</b>	<b>5.516.441</b>	<b>5.789.843</b>	<b>6.081.577</b>	<b>Motor cars</b>
I. ΛΕΩΦΟΡΕΙΑ .....	26.780	26.829	26.938	27.102	I. BUSES
<i>Αστικά</i> .....	4.249	4.249	4.249	4.249	<i>Urban</i>
<i>Υπεραστικά</i> .....	5.303	5.303	5.303	5.303	<i>Interurban</i>
<i>Ειδικά</i> .....	17.228	17.277	17.386	17.550	<i>Special</i>
Ιδιωτικής χρήσης .....	11.711	11.760	11.869	12.033	Private use
Δημόσιας χρήσης .....	5.517	5.517	5.517	5.517	Public use
II. ΕΠΙΒΑΤΗΓΑ .....	4.073.511	4.303.129	4.543.016	4.798.530	II. PASSENGER
Ιδιωτικής χρήσης .....	4.039.951	4.269.569	4.509.456	4.764.970	Private use
Δημόσιας χρήσης (ταξί και αγοραία) .	33.560	33.560	33.560	33.560	Public use (taxi and hired)
III. ΦΟΡΤΗΓΑ .....	1.159.137	1.186.483	1.219.889	1.255.945	III. TRUCKS
Ιδιωτικής χρήσης .....	1.122.642	1.149.988	1.183.394	1.219.450	Private use
Δημόσιας χρήσης .....	36.495	36.495	36.495	36.495	Public use
<b>Μοτοσυκλέτες</b> .....	<b>1.042.605</b>	<b>1.124.172</b>	<b>1.205.816</b>	<b>1.298.688</b>	<b>Motorcycles</b>
Ιδιωτικής χρήσης .....	1.036.945	1.118.512	1.200.156	1.293.028	Private use
Δημόσιας χρήσης .....	5.660	5.660	5.660	5.660	Public use
<i>Επιβατηγές</i> .....	1.032.511	1.114.099	1.195.732	1.288.585	<i>Passenger</i>
Ιδιωτικής χρήσης .....	1.032.511	1.114.099	1.195.732	1.288.585	Private use
Δημόσιας χρήσης .....	—	—	—	—	Public use
<i>Φορτηγές</i> .....	10.094	10.073	10.084	10.103	<i>Freight</i>
Ιδιωτικής χρήσης .....	4.434	4.413	4.424	4.443	Private use
Δημόσιας χρήσης .....	5.660	5.660	5.660	5.660	Public use
ΑΤΤΙΚΗ—ΑΤΤΙΚΙ					
<b>Γενικό σύνολο</b> .....	<b>2.897.803</b>	<b>3.056.783</b>	<b>3.225.783</b>	<b>3.404.885</b>	<b>Grand total</b>
<b>Αυτοκίνητα</b> .....	<b>2.412.478</b>	<b>2.537.187</b>	<b>2.674.128</b>	<b>2.817.359</b>	<b>Motor cars</b>
I. ΛΕΩΦΟΡΕΙΑ .....	12.551	12.541	12.580	12.685	I. BUSES
<i>Αστικά</i> .....	2.992	2.992	2.992	2.992	<i>Urban</i>
<i>Υπεραστικά</i> .....	548	548	548	548	<i>Interurban</i>
<i>Ειδικά</i> .....	9.011	9.001	9.040	9.145	<i>Special</i>
Ιδιωτικής χρήσης .....	6.763	6.753	6.792	6.897	Private use
Δημόσιας χρήσης .....	2.248	2.248	2.248	2.248	Public use
II. ΕΠΙΒΑΤΗΓΑ .....	2.139.854	2.260.844	2.390.870	2.527.074	II. PASSENGER
Ιδιωτικής χρήσης .....	2.122.931	2.243.921	2.373.947	2.510.151	Private use
Δημόσιας χρήσης (ταξί και αγοραία)	16.923	16.923	16.923	16.923	Public use (taxi and hired)
III. ΦΟΡΤΗΓΑ .....	260.073	263.802	270.678	277.600	III. TRUCKS
Ιδιωτικής χρήσης .....	249.373	253.102	259.978	266.900	Private use
Δημόσιας χρήσης .....	10.700	10.700	10.700	10.700	Public use
<b>Μοτοσυκλέτες</b> .....	<b>485.325</b>	<b>519.596</b>	<b>551.655</b>	<b>587.526</b>	<b>Motorcycles</b>
Ιδιωτικής χρήσης .....	483.497	517.768	549.827	585.698	Private use
Δημόσιας χρήσης .....	1.828	1.828	1.828	1.828	Public use
<i>Επιβατηγές</i> .....	482.220	516.499	548.555	584.413	<i>Passenger</i>
Ιδιωτικής χρήσης .....	482.220	516.499	548.555	584.413	Private use
Δημόσιας χρήσης .....	—	—	—	—	Public use
<i>Φορτηγές</i> .....	3.105	3.097	3.100	3.113	<i>Freight</i>
Ιδιωτικής χρήσης .....	1.277	1.269	1.272	1.285	Private use
Δημόσιας χρήσης .....	1.828	1.828	1.828	1.828	Public use

**XIII: 5. Αυτοκίνητα και μοτοσυκλέτες, καινούρια και μεταχειρισμένα,  
που κυκλοφόρησαν για πρώτη φορά στην Ελλάδα: 2002 – 2007**

**Motor vehicles, both new and used, put into circulation for the first time in Greece: 2002 – 2007**

Κατηγορία οχημάτων	2002	2003	2004	2005	2006	2007	Category of motor vehicles
<b>Σύνολο οχημάτων</b> . . . . .	<b>387.479</b>	<b>389.425</b>	<b>453.691</b>	<b>445.985</b>	<b>451.331</b>	<b>476.771</b>	<b>Vehicles, total</b>
<b>A' ΚΑΙΝΟΥΡΙΑ</b>							<b>A. NEW</b>
<b>1. Αυτοκίνητα</b> . . . . .	<b>287.693</b>	<b>277.185</b>	<b>314.778</b>	<b>294.460</b>	<b>293.819</b>	<b>306.746</b>	<b>1. Motor cars</b>
<i>Επιβατηγά</i> . . . . .	<i>267.440</i>	<i>256.489</i>	<i>288.483</i>	<i>268.984</i>	<i>267.480</i>	<i>279.723</i>	<i>Passenger</i>
– Δ.Χ. . . . .	1.664	3.442	6.642	1.301	1.588	1.701	– Public use
– Ι.Χ. . . . .	265.776	253.047	281.841	267.683	265.892	278.022	– Private use
<i>Λεωφορεία</i> . . . . .	<i>343</i>	<i>912</i>	<i>1.509</i>	<i>659</i>	<i>472</i>	<i>626</i>	<i>Buses</i>
– Δ.Χ. . . . .	166	750	1.355	547	357	514	– Public use
– Ι.Χ. . . . .	177	162	154	112	115	112	– Private use
<i>Φορτηγά</i> . . . . .	<i>19.910</i>	<i>19.784</i>	<i>24.786</i>	<i>24.817</i>	<i>25.867</i>	<i>26.397</i>	<i>Trucks</i>
– Δ.Χ. . . . .	397	515	560	556	479	601	– Public use
– Ι.Χ. . . . .	19.513	19.269	24.226	24.261	25.388	25.796	– Private use
<b>2. Μοτοσυκλέτες</b>	<b>55.800</b>	<b>59.137</b>	<b>73.738</b>	<b>85.264</b>	<b>88.070</b>	<b>100.215</b>	<b>2. Motorcycles</b>
<i>Επιβατηγές Ι.Χ.</i> . . . . .	<i>55.800</i>	<i>59.137</i>	<i>73.683</i>	<i>85.227</i>	<i>88.039</i>	<i>100.175</i>	<i>Passenger, private use</i>
<i>Φορτηγές</i> . . . . .	—	—	55	37	31	40	<i>Freight</i>
– Δ.Χ. . . . .	—	—	—	1	—	—	– Public use
– Ι.Χ. . . . .	—	—	55	36	31	40	– Private use
<b>B' ΜΕΤΑΧΕΙΡΙΣΜΕΝΑ</b>							<b>B. USED</b>
<b>1. Αυτοκίνητα</b> . . . . .	<b>38.120</b>	<b>46.641</b>	<b>59.278</b>	<b>61.399</b>	<b>65.329</b>	<b>66.146</b>	<b>1. Motor cars</b>
<i>Επιβατηγά</i> . . . . .	<i>10.127</i>	<i>16.026</i>	<i>29.025</i>	<i>33.629</i>	<i>37.220</i>	<i>38.156</i>	<i>Passenger</i>
– Δ.Χ. . . . .	185	438	428	189	358	411	– Public use
– Ι.Χ. . . . .	9.942	15.588	28.597	33.440	36.862	37.745	– Private use
<i>Λεωφορεία</i> . . . . .	<i>1.437</i>	<i>1.474</i>	<i>838</i>	<i>596</i>	<i>554</i>	<i>559</i>	<i>Buses</i>
– Δ.Χ. . . . .	1.024	1.127	547	349	320	274	– Public use
– Ι.Χ. . . . .	413	347	291	247	234	285	– Private use
<i>Φορτηγά</i> . . . . .	<i>26.556</i>	<i>29.141</i>	<i>29.415</i>	<i>27.174</i>	<i>27.555</i>	<i>27.431</i>	<i>Trucks</i>
– Δ.Χ. . . . .	2.282	2.875	2.375	2.060	2.124	2.145	– Public use
– Ι.Χ. . . . .	24.274	26.266	27.040	25.114	25.431	25.286	– Private use
<b>2. Μοτοσυκλέτες</b> . . . . .	<b>5.866</b>	<b>6.462</b>	<b>5.897</b>	<b>4.862</b>	<b>4.113</b>	<b>3.664</b>	<b>2. Motorcycles</b>
<i>Επιβατηγές Ι.Χ.</i> . . . . .	<i>5.866</i>	<i>6.462</i>	<i>5.890</i>	<i>4.861</i>	<i>4.113</i>	<i>3.663</i>	<i>Passenger, private use</i>
<i>Φορτηγές</i> . . . . .	—	—	7	1	—	1	<i>Freight</i>
– Δ.Χ. . . . .	—	—	—	—	—	—	– Public use
– Ι.Χ. . . . .	—	—	7	1	—	1	– Private use



**XIII: 6. Οδικά τροχαία ατυχήματα: 1991 – 2006**  
**Number of road traffic accidents: 1991 – 2006**

Ετος—Year	Αριθμός ατυχημάτων—Number of accidents								
	Σύνολο Χώρας Greece, total			Αττική Attiki			Λοιπή Χώρα Rest of Greece		
	Σύνολο Total	Θανατηφόρα Fatal	Μη θανατηφόρα Non-fatal	Σύνολο Total	Θανατηφόρα Fatal	Μη θανατηφόρα Non-fatal	Σύνολο Total	Θανατηφόρα Fatal	Μη θανατηφόρα Non-fatal
1991	20.764	1.557	19.207	8.255	288	7.967	12.509	1.269	11.240
1992	22.006	1.610	20.396	8.671	309	8.362	13.335	1.301	12.034
1993	22.165	1.634	20.531	8.756	330	8.426	13.409	1.304	12.105
1994	22.222	1.671	20.551	8.196	252	7.944	14.026	1.419	12.607
1995	22.798	1.798	21.000	8.137	277	7.860	14.661	1.521	13.140
1996	23.775	1.870	21.905	9.459	326	9.133	14.316	1.544	12.772
1997	24.295	1.837	22.458	9.464	277	9.187	14.831	1.560	13.271
1998	24.819	1.921	22.898	9.654	287	9.367	15.165	1.634	13.531
1999	24.231	1.876	22.355	10.022	282	9.740	14.209	1.594	12.615
2000	23.001	1.803	21.198	10.038	262	9.776	12.963	1.541	11.422
2001	19.671	1.669	18.002	9.368	273	9.095	10.303	1.396	8.907
2002	16.809	1.438	15.371	8.906	317	8.589	7.903	1.121	6.782
2003	15.751	1.400	14.351	7.940	315	7.625	7.811	1.085	6.726
2004	15.547	1.484	14.063	7.882	336	7.546	7.665	1.148	6.517
2005	16.914	1.482	15.432	9.132	366	8.766	7.782	1.116	6.666
2006	16.019	1.501	14.518	8.400	368	8.032	7.619	1.133	6.486

**XIII: 7. Πρόσωπα παθόντα σε οδικά τροχαία ατυχήματα: 1991 – 2006**  
**Persons injured in road traffic accidents: 1991 – 2006**

Ετος—Year	Αριθμός παθόντων προσώπων—Number of persons injured											
	Σύνολο Χώρας Greece, total				Αττική Attiki				Λοιπή Χώρα Rest of Greece			
	Σύνολο Total	Νεκροί Dead	Βαρέως τραυματίες Seriously injured	Ελαφρώς τραυματίες Slightly injured	Σύνολο Total	Νεκροί Dead	Βαρέως τραυματίες Seriously injured	Ελαφρώς τραυματίες Slightly injured	Σύνολο Total	Νεκροί Dead	Βαρέως τραυματίες Seriously injured	Ελαφρώς τραυματίες Slightly injured
1991	30.739	1.790	3.318	25.631	10.744	314	674	9.756	19.995	1.476	2.644	15.875
1992	32.113	1.829	3.597	26.687	11.263	334	715	10.214	20.850	1.495	2.882	16.473
1993	31.740	1.830	3.116	26.794	11.220	350	538	10.332	20.520	1.480	2.578	16.462
1994	32.206	1.909	3.372	26.925	10.675	266	542	9.867	21.531	1.643	2.830	17.058
1995	33.223	2.043	3.475	27.705	10.485	296	571	9.618	22.738	1.747	2.904	18.087
1996	34.912	2.157	3.327	29.428	12.401	351	599	11.451	22.511	1.806	2.728	17.977
1997	35.569	2.105	4.288	29.176	12.207	290	655	11.262	23.362	1.815	3.633	17.914
1998	35.903	2.182	4.720	29.001	12.270	304	748	11.218	23.633	1.878	3.972	17.783
1999	34.822	2.116	4.558	28.148	12.684	295	753	11.636	22.138	1.821	3.805	16.512
2000	32.800	2.037	4.200	26.563	12.780	278	842	11.660	20.020	1.759	3.358	14.903
2001	28.216	1.880	3.238	23.098	11.850	294	643	10.913	16.366	1.586	2.595	12.185
2002	24.093	1.634	2.608	19.851	11.639	343	763	10.533	12.454	1.291	1.845	9.318
2003	22.342	1.605	2.348	18.389	10.253	332	637	9.284	12.089	1.273	1.711	9.105
2004	21.849	1.670	2.395	17.784	10.147	364	619	9.164	11.702	1.306	1.776	8.620
2005	23.706	1.658	2.270	19.778	11.908	393	656	10.859	11.798	1.265	1.614	8.919
2006	22.332	1.657	2.021	18.654	10.978	385	514	10.079	11.354	1.272	1.507	8.575

**XIII: 8. Πρόσωπα παθόντα σε οδικά τροχαία ατυχήματα, κατά ομάδες ηλικιών: 2004 – 2006**  
**Persons injured in road traffic accidents, by age groups: 2004 – 2006**

Ομάδες ηλικιών Age groups	Αριθμός παθόντων προσώπων—Number of persons injured											
	Σύνολο Χώρας Greece, total				Αττική Attiki				Λοιπή Χώρα Rest of Greece			
	Σύνολο Total	Νεκροί Dead	Βαρέως τραυμα- τίες Seriously injured	Ελαφρώς τραυμα- τίες Slightly injured	Σύνολο Total	Νεκροί Dead	Βαρέως τραυμα- τίες Seriously injured	Ελαφρώς τραυμα- τίες Slightly injured	Σύνολο Total	Νεκροί Dead	Βαρέως τραυμα- τίες Seriously injured	Ελαφρώς τραυμα- τίες Slightly injured
<b>Έτος—2004—Year</b>												
<b>Σύνολο—Total . . . . .</b>	<b>21.849</b>	<b>1.670</b>	<b>2.395</b>	<b>17.784</b>	<b>10.147</b>	<b>364</b>	<b>619</b>	<b>9.164</b>	<b>11.702</b>	<b>1.306</b>	<b>1.776</b>	<b>8.620</b>
0 – 5 ετών—years . .	232	16	13	203	102	5	3	94	130	11	10	109
6 – 14 » » ..	659	27	74	558	241	1	13	227	418	26	61	331
15 – 24 » » ..	5.478	362	731	4.385	2.273	82	163	2.028	3.205	280	568	2.357
25 – 44 » » ..	8.842	605	870	7.367	4.488	136	222	4.130	4.354	469	648	3.237
45 – 64 » » ..	3.793	323	376	3.094	1.620	60	87	1.473	2.173	263	289	1.621
65 και άνω—and over .	2.354	317	286	1.751	989	63	97	829	1.365	254	189	922
Δε δηλώθηκε—Not de- clared . . . . .	491	20	45	426	434	17	34	383	57	3	11	43
<b>Έτος—2005—Year</b>												
<b>Σύνολο—Total . . . . .</b>	<b>23.706</b>	<b>1.658</b>	<b>2.270</b>	<b>19.778</b>	<b>11.908</b>	<b>393</b>	<b>656</b>	<b>10.859</b>	<b>11.798</b>	<b>1.265</b>	<b>1.614</b>	<b>8.919</b>
0 – 5 ετών—years . .	246	13	24	209	120	2	6	112	126	11	18	97
6 – 14 » » ..	686	31	63	592	264	3	12	249	422	28	51	343
15 – 24 » » ..	5.679	364	646	4.669	2.580	95	165	2.320	3.099	269	481	2.349
25 – 44 » » ..	9.907	608	894	8.405	5.428	144	262	5.022	4.479	464	632	3.383
45 – 64 » » ..	4.176	298	354	3.524	2.009	63	98	1.848	2.167	235	256	1.676
65 και άνω—and over .	2.536	322	253	1.961	1.102	69	87	946	1.434	253	166	1.015
Δε δηλώθηκε—Not de- clared . . . . .	476	22	36	418	405	17	26	362	71	5	10	56
<b>Έτος—2006—Year</b>												
<b>Σύνολο—Total . . . . .</b>	<b>22.332</b>	<b>1.657</b>	<b>2.021</b>	<b>18.654</b>	<b>10.978</b>	<b>385</b>	<b>514</b>	<b>10.079</b>	<b>11.354</b>	<b>1.272</b>	<b>1.507</b>	<b>8.575</b>
0 – 5 ετών—years . .	260	16	20	224	124	2	5	117	136	14	15	107
6 – 14 » » ..	614	20	44	550	270	1	6	263	344	19	38	287
15 – 24 » » ..	5.188	345	589	4.254	2.297	88	147	2.062	2.891	257	442	2.192
25 – 44 » » ..	9.419	631	796	7.992	4.975	156	207	4.612	4.444	475	589	3.380
45 – 64 » » ..	3.920	291	295	3.334	1.902	50	62	1.790	2.018	241	233	1.544
65 και άνω—and over .	2.509	327	246	1.936	1.090	70	74	946	1.419	257	172	990
Δε δηλώθηκε—Not de- clared . . . . .	422	27	31	364	320	18	13	289	102	9	18	75



**XIII: 9. Πρόσωπα παθόντα σε οδικά τροχαία ατυχήματα, κατά κατηγορία παθόντων: 2004 – 2006**  
**Persons injured in road traffic accidents, by category of injured: 2004 – 2006**

Κατηγορία παθόντων προσώπων Category of persons injured	Αριθμός παθόντων προσώπων—Number of persons injured											
	Σύνολο Χώρας Greece, total				Αττική Attiki				Λοιπή Χώρα Rest of Greece			
	Σύνολο Total	Νεκροί Dead	Βαρέως τραυματίες Seriously injured	Ελαφρώς τραυματίες Slightly injured	Σύνολο Total	Νεκροί Dead	Βαρέως τραυματίες Seriously injured	Ελαφρώς τραυματίες Slightly injured	Σύνολο Total	Νεκροί Dead	Βαρέως τραυματίες Seriously injured	Ελαφρώς τραυματίες Slightly injured
<b>Έτος—2004—Year</b>												
<b>Σύνολο—Total . . . . .</b>	<b>22.342</b>	<b>1.605</b>	<b>2.348</b>	<b>18.389</b>	<b>10.253</b>	<b>332</b>	<b>637</b>	<b>9.284</b>	<b>12.089</b>	<b>1.273</b>	<b>1.711</b>	<b>9.105</b>
Οδηγοί—Drivers . . . . .	13.467	1.010	1.392	11.065	6.465	213	347	5.905	7.002	797	1.045	5.160
Μεταφερόμενα πρόσωπα— Persons transported . . . . .	5.771	338	582	4.851	2.015	37	120	1.858	3.756	301	462	2.993
Πεζοί—Pedestrians . . . . .	3.104	257	374	2.473	1.773	82	170	1.521	1.331	175	204	952
<b>Έτος—2005—Year</b>												
<b>Σύνολο—Total . . . . .</b>	<b>23.706</b>	<b>1.658</b>	<b>2.270</b>	<b>19.778</b>	<b>11.908</b>	<b>393</b>	<b>656</b>	<b>10.859</b>	<b>11.798</b>	<b>1.265</b>	<b>1.614</b>	<b>8.919</b>
Οδηγοί—Drivers . . . . .	14.759	1.053	1.396	12.310	7.610	236	374	7.000	7.149	817	1.022	5.310
Μεταφερόμενα πρόσωπα— Persons transported . . . . .	5.927	371	535	5.021	2.444	58	121	2.265	3.483	313	414	2.756
Πεζοί—Pedestrians . . . . .	3.020	234	339	2.447	1.854	99	161	1.594	1.166	135	178	853
<b>Έτος—2006—Year</b>												
<b>Σύνολο—Total . . . . .</b>	<b>22.332</b>	<b>1.657</b>	<b>2.021</b>	<b>18.654</b>	<b>10.978</b>	<b>385</b>	<b>514</b>	<b>10.079</b>	<b>11.354</b>	<b>1.272</b>	<b>1.507</b>	<b>8.575</b>
Οδηγοί—Drivers . . . . .	13.804	1.077	1.301	11.426	6.928	233	306	6.389	6.876	844	995	5.037
Μεταφερόμενα πρόσωπα— Persons transported . . . . .	5.524	313	425	4.786	2.241	56	81	2.104	3.283	257	344	2.682
Πεζοί—Pedestrians . . . . .	3.004	267	295	2.442	1.809	96	127	1.586	1.195	171	168	856



**XIII: 10. Τροχαίο υλικό του Οργανισμού Σιδηροδρόμων Ελλάδος (ΟΣΕ): 2004 – 2006**  
**Transport stock of the Hellenic Railways Organization: 2004 – 2006**

Τροχαίο υλικό	2004	2005	2006	Transport stock
<b>ΕΜΠΟΡΕΥΜΑΤΙΚΟ</b>				<b>FREIGHT</b>
<b>Σύνολο βαγονιών</b> .....	<b>3.497</b>	<b>3.204</b>	<b>3.166</b>	<b>Wagons, total</b>
Κλειστά .....	1.435	1.275	1.141	Covered
Επίπεδα .....	753	754	812	Flat
Άλλου τύπου .....	1.309	1.175	1.213	Other
Διαθέσιμη χωρητικότητα (χιλιάδες τόνοι) .....	100.651	97.470	96.314	Tonnage available (thousand tons)
<b>ΕΠΙΒΑΤΗΓΟ</b>				<b>PASSENGER</b>
<b>Σύνολο βαγονιών</b> .....	<b>514</b>	<b>506</b>	<b>591</b>	<b>Wagons, total</b>
Επιβατάμαξες .....	271	255	341	Coaches
από αυτές:				thereof:
RIC <sup>(1)</sup> .....	236	255	291	RIC <sup>(1)</sup>
Κλιματιζόμενα .....	88	167	182	Air-conditioned
Εστιατόρια .....	5	9	22	Dining cars
Κλινοθέσια .....	34	30	30	Couchettes
Κλινάμαξες .....	1	21	26	Sleeping cars
Αριθμός θέσεων .....	15.176	14.603	15.733	Number of seats
Κινητήρια και ρυμουλκούμενα οχήματα αυτοκινηταμαξών	243	251	250	Railcars and trailers
από αυτά:				thereof:
RIC <sup>(1)</sup> .....	85	85	85	RIC <sup>(1)</sup>
Κλιματιζόμενα .....	151	161	164	Air-conditioned
Αριθμός θέσεων .....	14.194	16.213	17.192	Number of seats
<b>ΕΛΚΟΝ</b>				<b>TRACTIVE</b>
<b>Σύνολο</b> .....	<b>274</b>	<b>294</b>	<b>289</b>	<b>Total</b>
Δηζελάμαξες .....	151	150	144	Diesel locomotives
Ηλεκτράμαξες .....	6	14	26	ElectRIC <sup>(1)</sup> locomotives
Αυτοκινητάμαξες (Diesel) (DMU) .....	116	116	101	Railcars
Ατμάμαξες .....	5	5	5	Steam locomotives
Ηλεκτροκίνητες Αυτοκινητάμαξες (EMU) ...	—	9	13	Electric railcars

**Πηγή:** Για τους πίνακες XIII: 10 – 14, Οργανισμός Σιδηροδρόμων Ελλάδος (ΟΣΕ).


**Σημείωση:** Οι κατηγορίες των βαγονιών στις επιβατάμαξες και στα κινητήρια και ρυμουλκούμενα οχήματα αυτοκινηταμαξών είναι αλληλοεπιβαλλόμενες.

(1) Regolamento Internazionale Carozze: Οχήματα που μπορούν να χρησιμοποιηθούν σε διεθνείς μεταφορές.

**Source:** For tables XIII: 10 – 14, Hellenic Railways Organization.

**Note:** Wagons' categories of coaches, railcars and trailers are overlapped.

(1) Regolamento Internazionale Carozze: Vehicles suitable for running for international services.



**XIII: 11. Σιδηροδρομικό δίκτυο σε εκμετάλλευση: 1938 και 2003 – 2006**  
**Operated lines of the railway network: 1938 and 2003 – 2006**

Σε χιλιόμετρα

In kilometres

Σιδηροδρομικά δίκτυα	1938	2003	2004	2005	2006	Railway networks
<b>Συνολικό μήκος .....</b>	<b>2.557</b>	<b>2.414</b>	<b>2.449</b>	<b>2.576</b>	<b>2.509</b>	<b>Total length</b>
1. Δίκτυο κανονικής γραμμής διεθνούς πλάτους (ΔΠΑ – ΔΠΘ)	1.435	(1)1.573	(1)(2)1.603	1.743	1.652	1. Network of normal line of international width (Athens – Thessaloniki network)
2. Μήκος κανονικής γραμμής ηλεκτροδοτούμενης	—	83	83	83	106	2. Length of electrified normal line
3. Δίκτυο μετρικού πλάτους Πειραιώς – Πελοποννήσου και Βόλου – Καλαμπάκας	1.071	720	720	707	708	3. Network of metric width (Piraeas – Peloponnissos and Volos– Kalabaka)
4. Λοιπές γραμμές (0,75 – 0,60) Διακοφτού – Καλαβρύτων	51	38	(1)43	43	43	4. Other lines (0,75 – 0,60) Diakofto – Kalavrita

Πηγή: Για τους πίνακες XIII: 14 – 18, Οργανισμός Σιδηροδρόμων Ελλάδος (ΟΣΕ).

(1) Περιλαμβάνονται 408 χιλιόμετρα διπλής γραμμής.

(2) Περιλαμβάνονται 30 χιλιόμετρα κανονικού εύρους γραμμής του Προαστιακού Σιδηροδρόμου, καθώς, επίσης, 5 χιλιόμετρα τουριστικής γραμμής Ανάβρας – Αγριάς (λόγω των Ολυμπιακών Αγώνων του 2004).

Source: For tables XIII: 14 – 18, Hellenic Railways Organization.

(1) Including 408 kilometres of double line.

(2) Including 30 kilometres of normal line of the Suburban Railway, as well as 5 kilometres of the tourist line Anavra – Agria (due to the 2004 Olympic Games).

**XIII: 12. Προσωπικό απασχολούμενο στον Οργανισμό Σιδηροδρόμων Ελλάδος (ΟΣΕ), κατά κατηγορίες: 1996 – 2006**

**Personnel employed by the Hellenic Railways Organization, by categories: 1996 – 2006**

Ετος—Year	Γενικό σύνολο προσωπικού Grand total of personnel	Μόνιμο προσωπικό—Permanent personnel						Έκτακτο προσωπικό Non-permanent personnel
		Σύνολο Total	Από αυτό:—Thereof:					
			Εσωτερικής υπηρεσίας In-service	Εξωτερικής υπηρεσίας—Out-service				
				Σύνολο Total	Κίνησης Motion	Έλξης και υλικού Traction and material	Γραμμών και κτιρίων Tracks and buildings	
1996	11.609	11.384	1.510	9.874	3.165	3.031	3.678	225
1997	11.336	11.132	1.493	9.639	3.154	4.058	2.427	204
1998	10.874	10.678	1.391	9.287	3.085	3.889	2.313	196
1999	10.523	10.342	1.328	9.014	3.008	3.776	2.230	181
2000	10.101	9.973	1.270	8.703	2.924	3.626	2.153	128
2001	9.601	9.560	1.197	8.363	2.792	3.532	2.039	41
2002	9.108	9.069	1.129	7.940	2.668	3.319	1.953	39
2003	8.797	8.754	1.188	7.566	2.587	3.191	1.788	43
2004	8.424	8.392	1.177	7.215	2.475	3.056	1.684	32
2005	7.963	7.930	1.126	6.804	2.370	2.860	1.574	33
2006	7.507	7.474	1.081	6.393	2.244	2.698	1.451	33

**XIII: 13. Στοιχεία εκμετάλλευσης του Οργανισμού Σιδηροδρόμων Ελλάδος (ΟΣΕ). Εισπράξεις και δαπάνες: 1996 – 2006**

**Economic data on the Hellenic Railways Organization. Receipts and expenditures: 1996 – 2006**

Σε εκατομμύρια δραχμές (1)

In million drachmae (1)

Ετος—Year	Γενικό σύνολο εισπράξεων Grand total of receipts	Από αυτές:—Thereof:					Γενικό σύνολο δαπανών (εκτός των συντάξεων) Grand total of expenditures (excluding pensions)
		Από τη διακίνηση επιβατών From passenger transport	Από τη μεταφορά εμπορευμάτων From goods transport	Από την εκμετάλλευση αυτοκινήτων From motor vehicles exploitation	Από καταβολές του Δημοσίου From public advances	Διάφορα, εκτός εκμετάλλευσης Receipts other than exploitation	
1996	78.543,3	12.693,3	6.731,8	822,5	40.000,0	18.295,7	123.758,2
1997	64.962,6	13.719,2	5.933,2	694,6	40.150,0	4.465,6	173.676,3
1998	77.935,2	12.648,9	5.875,2	2.145,3	40.000,0	17.265,8	177.468,0
1999	79.446,1	12.537,4	6.037,9	2.292,3	40.000,0	18.578,5	177.306,0
2000	92.136,4	13.578,9	7.833,2	2.360,7	40.000,0	28.363,6	188.487,0
2001	84.760,8	15.687,0	7.555,5	3.127,5	40.000,0	18.390,8	188.086,0
2002	167.819,7	48.202,0	16.654,0	7.148,0	52.824,7	42.991,0	551.895,0
2003	118.967,0	55.967,0	18.296,0	3.811,0	—	40.893,0	591.985,0
2004	136.885,0	59.809,0	21.003,0	2.871,0	—	53.202,0	712.944,0
2005	169.033,0	64.773,0	22.120,0	2.307,0	—	79.833,0	825.466,0
2006	172.789,8	64.476,3	27.551,6	3.189,2	—	77.572,7	868.238,3

(1) Από το 2002 σε χιλιάδες ευρώ.

(1) Since 2002 in thousand euro.

**XIII: 14. Μεταφορικό έργο του Οργανισμού Σιδηροδρόμων Ελλάδος (ΟΣΕ): 2002 – 2006**  
**Transport work of the Hellenic Railways Organization: 2002 – 2006**

Επιβάτες και εμπορεύματα	2002	2003	2004	2005	2006	Passengers and freight
<b>I. ΜΕΤΑΦΟΡΑ ΕΠΙΒΑΤΩΝ</b>						<b>I. PASSENGER TRANSPORT</b>
<b>A' Αριθμός επιβατών (χιλιάδες)</b>						<b>A. Passengers (thousands)</b>
<b>1. Εσωτερικού</b> .....	<b>14.083</b>	<b>8.713</b>	<b>9.322</b>	<b>9.734</b>	<b>9.233</b>	<b>1. Domestic</b>
Σιδηροδρόμων .....	14.083	8.713	9.322	9.734	9.233	Railways
<b>2. Εξωτερικού</b> .....	<b>155</b>	<b>171</b>	<b>161</b>	<b>225</b>	<b>288</b>	<b>2. Foreign</b>
Αναχωρήσεις .....	.	86	83	116	146	Departures
Αφίξεις .....	.	85	78	109	142	Arrivals
<b>B' Χιλιόμετρικοί επιβάτες (εκατομμύρια)</b>						<b>B. Passenger – kms (millions)</b>
<b>1. Εσωτερικού</b> .....	<b>1.810</b>	<b>1.538</b>	<b>1.636</b>	<b>1.804</b>	<b>1.748</b>	<b>1. Domestic</b>
Σιδηροδρόμων .....	1.810	1.538	1.636	1.804	1.748	Railways
<b>2. Εξωτερικού</b> .....	<b>26</b>	<b>36</b>	<b>33</b>	<b>50</b>	<b>63</b>	<b>2. Foreign</b>
Αναχωρήσεις .....	.	18	17	26	33	Departures
Αφίξεις .....	.	18	16	24	30	Arrivals
<b>II. ΜΕΤΑΦΟΡΑ ΕΜΠΟΡΕΥΜΑΤΩΝ</b>						<b>II. GOODS TRANSPORT</b>
<b>A' Εμπορεύματα (χιλιάδες τόνοι)</b>						<b>A. Freight (thousand tons)</b>
<b>1. Εσωτερικού</b> .....	<b>321</b>	<b>763</b>	<b>997</b>	<b>691</b>	<b>564</b>	<b>1. Domestic</b>
<b>2. Εξωτερικού</b> .....	<b>832</b>	<b>1.207</b>	<b>1.397</b>	<b>1.626</b>	<b>2.347</b>	<b>2. Foreign</b>
Φορτωθέντα .....	118	166	281	313	768	Loaded
Εκφορτωθέντα .....	714	1.041	1.116	1.313	1.579	Unloaded
<b>3. Διαμετακομίσεις</b> .....	<b>874</b>	<b>622</b>	<b>574</b>	<b>741</b>	<b>973</b>	<b>3. Transit</b>
<b>B' Χιλιόμετρικοί τόνοι εμπορευμάτων (εκατομμύρια)</b>						<b>B. Freight ton – kms (millions)</b>
<b>1. Εσωτερικού</b> .....	<b>99</b>	<b>194</b>	<b>255</b>	<b>149</b>	<b>129</b>	<b>1. Domestic</b>
<b>2. Εξωτερικού</b> .....	<b>159</b>	<b>213</b>	<b>290</b>	<b>403</b>	<b>388</b>	<b>2. Foreign</b>
Φορτωθέντα .....	28	27	60	87	91	Loaded
Εκφορτωθέντα .....	131	186	230	316	297	Unloaded
<b>3. Διαμετακομίσεις</b> .....	<b>69</b>	<b>50</b>	<b>47</b>	<b>62</b>	<b>145</b>	<b>3. Transit</b>





**XIII: 15. Απασχολούμενο προσωπικό , μεταφορικό έργο και οικονομικά αποτελέσματα του Αττικού Μετρό<sup>(1)</sup>: 2002 – 2006**  
**Employed personnel, transport work and economic results of the Attiko Metro<sup>(1)</sup>: 2002 – 2006**

	2002	2003	2004	2005	2006	
A' ΑΠΑΣΧΟΛΟΥΜΕΝΟ ΠΡΟΣΩΠΙΚΟ <sup>(2)</sup>						A. EMPLOYED PERSONNEL <sup>(2)</sup>
<b>Σύνολο</b> .....	<b>627</b>	<b>890</b>	<b>1.128</b>	<b>1.164</b>	<b>1.180</b>	<b>Total</b>
<b>Κατά ειδικότητα:</b>						<b>By skills:</b>
Οδηγοί .....	109	136	172	187	200	Train drivers
Υπεύθυνοι σταθμών .....	95	122	161	157	155	Station masters
Ελεγκτές .....	11	26	52	52	54	Ticket inspectors
Υπάλληλοι γραφείων (συμπεριλαμβανομένων και των εκδοτών)	211	314	379	402	404	Office clerks (including ticket sellers)
Συντηρητές .....	201	238	310	313	312	Technicians
Προσωπικό κέντρου ελέγχου ...	—	39	47	45	44	Operation control center personnel
Πρακτική άσκηση .....	—	14	2	8	8	On-the-job training
Μαθητεία ΟΑΕΔ .....	—	1	5	—	3	Vocational training of OΑΕΔ
<b>Κατά μορφή απασχόλησης:</b>						<b>By type of employment:</b>
<i>Μόνιμο προσωπικό</i>						<i>Permanent personnel</i>
Μισθωτοί .....	626	787	1.099	1.150	1.163	Salaried
Εκδότες μερικής απασχόλησης .	96	88	15	6	6	Part time ticket sellers
<i>Εποχικό προσωπικό</i>						<i>Seasonal personnel</i>
Μισθωτοί .....	16	14	15	8	11	Salaried
Ωρομίσθιοι .....	19	1	—	—	—	Hourly paid
B' ΜΕΤΑΦΟΡΙΚΟ ΕΡΓΟ						B. TRANSPORTATION DATA
Μήκος δικτύου υπό εκμετάλλευση (χιλιόμετρα)	16,4	17,9	26,1	<sup>(3)</sup> 26,1	<sup>(3)</sup> 26,1	Total length of the system (kilometres)
Σύνολο οχημάτων/συρμών, εργασθέντων και μη	168	168	221	294	294	Total number of vehicles/trains, operated or not
Οχήματα/συρμοί που εργάστηκαν (ώρες αιχμής) <sup>(2)</sup>	126	127	155	174	166	Number of operated vehicles/trains (peak hours) <sup>(2)</sup>
Χιλιόμετρα που διανύθηκαν ...	13.052.633	14.408.266	20.441.960	23.263.775	23.834.243	Kilometers run
Αριθμός ακυρώσεων εισιτηρίων	63.190.210	71.640.796	80.669.741	79.174.813	78.124.225	Number of ticket validations
Αριθμός πωληθέντων καρτών ..	482.618	560.943	619.240	701.393	768.428	Number of monthly coupons sold
Επιβάτες που μεταφέρθηκαν ...	137.177.743	153.024.709	169.548.030	169.042.242	168.692.895	Passengers transported
Γ' ΕΙΣΠΡΑΞΕΙΣ (χιλιάδες ευρώ)						C. RECEIPTS (thousand euro)
<b>Σύνολο</b> .....	<b>55.080</b>	<b>67.726</b>	<b>81.331</b>	<b>79.926</b>	<b>91.143</b>	<b>Total</b>
Από εισιτήρια και κάρτες .....	49.110	58.406	69.448	70.638	79.967	From tickets and coupons
Επιδότησεις ή επιχορηγήσεις από δημόσιες υπηρεσίες ή την Ευρωπαϊκή Ένωση	174	3.286	2.914	2.836	2.876	Subsidies or grants from the Public Sector or the European Union
Άλλες εισπράξεις (π.χ. διαφημίσεις, πρόστιμα, αποζημιώσεις ασφαλειών κλπ.)	5.796	6.034	8.969	6.452	8.300	Other receipts (from advertising, ticket fees, insurance amends, etc.)
Δ' ΔΑΠΑΝΕΣ (χιλιάδες ευρώ)						D. EXPENDITURES (thousand euro)
<b>Σύνολο</b> .....	<b>55.181</b>	<b>82.300</b>	<b>81.294</b>	<b>79.895</b>	<b>91.131</b>	<b>Total</b>
Ακαθάριστοι μισθοί και ημερομίσθια	14.396	19.614	32.396	31.952	33.632	Gross salaries and wages
Υποχρεωτικές εργοδοτικές εισφορές σε οργανισμούς και ταμεία κύριας και επικουρικής ασφάλισης	3.849	5.164	8.289	8.354	8.727	Obligatory employers contribution to principal and subsidiary insurance organizations and funds
Παρεπόμενες παροχές .....	957	1.503	2.801	1.661	2.263	Other personnel benefits
Αμοιβές τρίτων .....	3.467	3.085	3.343	2.586	2.572	Third party receipts
Παροχές τρίτων (ηλεκτρισμός, ύδρευση)	2.769	3.068	3.507	3.778	4.605	Facilities cost (electricity, water)

**Πίνακας—Table XIII: 15. Συνέχεια—Continued**

	2002	2003	2004	2005	2006	
Ρεύμα έλξης .....	2.817	3.146	3.952	4.211	4.228	Traction power cost
Φόροι – Τέλη .....	873	711	843	1.172	1.322	Municipality fees and taxes
Ασφάλιστρα .....	1.919	729	622	557	491	Insurance premium
Επισκευές, συντήρηση .....	2.444	2.146	2.610	2.733	2.596	Repair and maintenance cost
Καθαρισμός – Φύλαξη <sup>(4)</sup> .....	4.209	4.997	4.246	6.281	6.917	Cleaning – Security <sup>(4)</sup>
Λοιπές δαπάνες λειτουργίας Αττικού Μετρό (έξοδα γρα- φείων κλπ.)	1.506	1.613	4.948	2.410	3.298	Other operating expenditures (stationery and office supplies, etc.)
Έκτακτα και ανόργανα έξοδα ..	.	.	13	32	8	Extraordinary expenses
Έκτακτες ζημιές .....	.	.	1	—	—	Extraordinary damages
Έξοδα προηγούμενης χρήσης ..	.	.	687	479	1.077	Expenditures of previous financial year
Ανταλλακτικά – αναλώσιμα (αγο- ρές)	770	14.280	340	388	467	Spare parts (purchases)
Αποσβέσεις .....	238	579	1.296	2.451	3.648	Depreciation cost
Κόστος χρήσης συστήματος ...	14.967	21.665	11.400	10.850	15.280	System rent (interest payments)

**Πηγή:** Αττικό Μετρό Εταιρεία Λειτουργίας ΑΕ (ΑΜΕΛ ΑΕ).

- (1) Στοιχεία για τις γραμμές 2 και 3.
- (2) Τα στοιχεία αφορούν στο μέσο όρο.
- (3) Επιπλέον 22,1 χλμ στο δίκτυο του Προαστιακού Σιδηρόδρομου.
- (4) Το έργο καθαρισμού και φύλαξης εκτελείται από εργολάβους.

**Source:** Attiko Metro Operation Company SA.

- (1) Data on lines 2 and 3.
- (2) Data refer to the average mean.
- (3) Plus 22,1 km at the Suburban Railway network.
- (4) Cleaning and security services are assigned to contractors.



**XIII: 16. Απασχολούμενο προσωπικό, μεταφορικό έργο και οικονομικά αποτελέσματα της εταιρείας  
«Ηλεκτροκίνητα Λεωφορεία Περιοχής Αθηνών – Πειραιώς (ΗΠΑΠ) ΑΕ»: 2003 – 2006**

**Employed personnel, transport work and economic results of the "Athens – Piraeus Trolley Buses SA": 2003 – 2006**

	2003	2004	2005	2006	
<b>Α΄ ΑΠΑΣΧΟΛΟΥΜΕΝΟ ΠΡΟΣΩΠΙΚΟ<sup>(1)</sup></b>					<b>A. EMPLOYED PERSONNEL<sup>(1)</sup></b>
<b>Σύνολο</b> .....	<b>1.679</b>	<b>1.667</b>	<b>1.623</b>	<b>1.528</b>	<b>Total</b>
<b>Κατά ειδικότητα:</b>					<b>By skills:</b>
Οδηγοί .....	1.057	1.072	1.053	984	Drivers
Εισπράκτορες .....	27	21	12	—	Ticket collectors
Ελεγκτές .....	26	37	36	34	Ticket inspectors
Υπάλληλοι γραφείων .....	137	137	137	136	Office clerks
Λοιπό προσωπικό (καθαρίστριες, φύλακες κλπ.)	432	400	385	374	Other personnel (cleaning staff, guards, etc.)
<b>Β΄ ΜΕΤΑΦΟΡΙΚΟ ΕΡΓΟ</b>					<b>B. TRANSPORTATION DATA</b>
Μήκος δικτύου υπό εκμετάλλευση (χιλιόμετρα)	331	419	396	331	Total length of the system (kms)
Σύνολο οχημάτων, εργασθέντων και μη	394	372	370	366	Total number of vehicles, operated or not
Οχήματα που εργάστηκαν	222	228	212	201	Number of operated vehicles
Χιλιόμετρα που διανύθηκαν (χιλιάδες)	10.964	11.789	11.248	10.908	Kilometers run (thousands)
Επιβάτες που μεταφέρθηκαν (χιλιάδες)	73.543	78.460	74.179	80.212	Passengers transported (thousands)
<b>Γ΄ ΑΚΑΘΑΡΙΣΤΕΣ ΕΙΣΠΡΑΞΕΙΣ (χιλιάδες ευρώ)</b>					<b>C. GROSS RECEIPTS (thousand euro)</b>
<b>Σύνολο</b> .....	<b>51.244</b>	<b>49.556</b>	<b>50.782</b>	<b>47.029</b>	<b>Total</b>
Από εισιτήρια και κάρτες	21.949	21.119	22.125	23.630	From tickets and coupons
Επιδότησεις ή επιχορηγήσεις από δημόσιες υπηρεσίες ή την Ευρωπαϊκή Ένωση	25.132	25.101	26.219	21.010	Subsidies or grants from the Public Sector or the European Union
Άλλες εισπράξεις (π.χ. διαφημίσεις, πρόστιμα, αποζημιώσεις ασφαλειών κλπ.)	4.163	3.336	2.438	2.389	Other receipts (from advertising, ticket fees, insurance amends, etc.)
<b>Δ΄ ΔΑΠΑΝΕΣ (χιλιάδες ευρώ)</b>					<b>D. EXPENDITURES (thousand euro)</b>
<b>Σύνολο</b> .....	<b>68.404</b>	<b>78.706</b>	<b>71.655</b>	<b>75.165</b>	<b>Total</b>
Ακαθάριστοι μισθοί και ημερομίσθια	40.746	49.159	46.232	45.690	Gross salaries and wages
Υποχρεωτικές εργοδοτικές εισφορές σε οργανισμούς και ταμεία κύριας και επικουρικής ασφάλισης	11.720	12.632	12.944	12.507	Obligatory employers contribution to principal and subsidiary insurance organizations and funds
Λοιπές δαπάνες λειτουργίας (έξοδα γραφείων κλπ.)	15.938	16.915	12.479	16.968	Other operating expenditures (stationery and office supplies, etc.)

**Πηγή:** Ηλεκτροκίνητα Λεωφορεία Περιοχής Αθηνών – Πειραιώς (ΗΠΑΠ) ΑΕ.  
(1) Τα ετήσια στοιχεία αφορούν στο μέσο όρο.

**Source:** Athens – Piraeus Trolley Buses SA.  
(1) Annual data refer to the average mean.



**ΧΙΙ: 17. Απασχολούμενο προσωπικό, μεταφορικό έργο και οικονομικά αποτελέσματα της εταιρείας «Ηλεκτρικοί Σιδηρόδρομοι Αθηνών – Πειραιώς (ΗΣΑΠ) ΑΕ»: 2003 – 2006**

**Employed personnel, transport work and economic results of the "Athens – Piraeus Electric Railways SA": 2003 – 2006**

	2003	2004	2005	2006	
<b>Α΄ ΑΠΑΣΧΟΛΟΥΜΕΝΟ ΠΡΟΣΩΠΙΚΟ</b>					<b>A. EMPLOYED PERSONNEL</b>
<b>Σύνολο</b> .....	<b>1.343</b>	<b>1.376</b>	<b>1.339</b>	<b>1.262</b>	<b>Total</b>
<b>Κατά ειδικότητα:</b>					<b>By skills:</b>
Οδηγοί .....	175	225	233	240	Drivers
Εισπράκτορες .....	67	84	113	36	Ticket collectors
Ελεγκτές .....	48	42	31	20	Ticket inspectors
Υπάλληλοι γραφείων .....	242	251	234	240	Office clerks
Συντηρητές, τεχνικοί .....	322	318	314	287	Technicians
Λοιπό προσωπικό (καθαριστριες, φύλακες κλπ.)	489	456	414	439	Other personnel (cleaning staff, guards, etc.)
<b>Β΄ ΜΕΤΑΦΟΡΙΚΟ ΕΡΓΟ</b>					<b>B. TRANSPORTATION DATA</b>
Μήκος δικτύου υπό εκμετάλλευση (χιλιόμετρα)	26	26	26	26	Total length of the system (kms)
Σύνολο οχημάτων, εργασθέντων και μη ....	282	238	243	243	Total number of vehicles, operated or not
Οχήματα που εργάστηκαν .....	234	238	243	243	Number of operated vehicles
Χιλιόμετρα που διανύθηκαν (χιλιάδες) .....	17.166	23.333	23.659	23.252	Kilometers run (thousands)
Επιβάτες που μεταφέρθηκαν (χιλιάδες) ....	111.597	125.849	109.233	110.069	Passengers transported (thousands)
<b>Γ΄ ΑΚΑΘΑΡΙΣΤΕΣ ΕΙΣΠΡΑΞΕΙΣ (χιλιάδες ευρώ)</b>					<b>C. GROSS RECEIPTS (thousand euro)</b>
<b>Σύνολο</b> .....	<b>58.675</b>	<b>62.959</b>	<b>66.305</b>	<b>73.264</b>	<b>Total</b>
Από εισιτήρια και κάρτες .....	39.196	42.310	43.609	47.486	From tickets and coupons
Επιδότησεις ή επιχορηγήσεις από δημόσιες υπηρεσίες ή την Ευρωπαϊκή Ένωση	18.465	19.982	19.903	23.853	Subsidies or grants from the Public Sector or the European Union
Άλλες εισπράξεις (π.χ. διαφημίσεις, πρόστιμα, αποζημιώσεις ασφαλειών κλπ.)	1.014	667	2.793	1.925	Other receipts (from advertising, ticket fees, insurance amends, etc.)
<b>Δ΄ ΔΑΠΑΝΕΣ (χιλιάδες ευρώ)</b>					<b>D. EXPENDITURES (thousand euro)</b>
<b>Σύνολο</b> .....	<b>82.964</b>	<b>109.703</b>	<b>104.068</b>	<b>112.213</b>	<b>Total</b>
Ακαθάριστοι μισθοί και ημερομίσθια .....	44.536	54.854	52.877	55.706	Gross salaries and wages
Υποχρεωτικές εργοδοτικές εισφορές σε οργανισμούς και ταμεία κύριας και επικουρικής ασφάλισης	16.587	21.489	19.806	21.263	Obligatory employer's contribution to principal and subsidiary insurance organizations and funds
Λοιπές δαπάνες λειτουργίας (έξοδα γραφείων κλπ.)	21.841	33.360	31.385	35.244	Other operating expenditures (stationery and office supplies, etc.)

Πηγή: Ηλεκτρικοί Σιδηρόδρομοι Αθηνών – Πειραιώς (ΗΣΑΠ) ΑΕ.

Source: Athens – Piraeus Electric Railways SA.



**XIII: 18. Απασχολούμενο προσωπικό, μεταφορικό έργο και οικονομικά αποτελέσματα  
της «Εταιρείας Θερμικών Λεωφορείων (ΕΘΕΛ) ΑΕ»: 2003 – 2006**

**Employed personnel, transport work and economic results of the "Company of Thermal Buses SA": 2003 – 2006**

	2003	2004	2005	2006	
<b>Α΄ ΑΠΑΣΧΟΛΟΥΜΕΝΟ ΠΡΟΣΩΠΙΚΟ</b>					<b>A. EMPLOYED PERSONNEL</b>
<b>Σύνολο</b> .....	<b>6.639</b>	<b>6.535</b>	<b>7.063</b>	<b>6.872</b>	<b>Total</b>
<b>Κατά ειδικότητα:</b>					<b>By skills:</b>
Οδηγοί .....	4.905	4.838	5.435	5.245	Drivers
Ελεγκτές .....	378	388	372	389	Ticket inspectors
Υπάλληλοι γραφείων .....	276	277	257	245	Office clerks
Συντηρητές, τεχνικοί .....	879	847	844	861	Technicians
Λοιπό προσωπικό (καθαρίστριες, φύλακες κλπ.)	201	185	155	132	Other personnel (cleaning staff, guards, etc.)
<b>Β΄ ΜΕΤΑΦΟΡΙΚΟ ΕΡΓΟ</b>					<b>B. TRANSPORTATION DATA</b>
Μήκος δικτύου υπό εκμετάλλευση (χιλιόμετρα)	3.600	7.000	7.000	7.500	Total length of the system (kms)
Σύνολο οχημάτων, εργαθέντων και μη . . . .	1.840	1.896	2.036	2.093	Total number of vehicles, operated or not
Οχήματα που εργάστηκαν .....	1.812	1.873	1.989	2.028	Number of operated vehicles
Χιλιόμετρα που διανύθηκαν (χιλιάδες) . . . . .	91.938	96.294	98.411	116.100	Kilometers run (thousands)
Επιβάτες που μεταφέρθηκαν (χιλιάδες) . . . . .	380.173	394.584	394.476	375.817	Passengers transported (thousands)
<b>Γ΄ ΑΚΑΘΑΡΙΣΤΕΣ ΕΙΣΠΡΑΞΕΙΣ (χιλιάδες ευρώ)</b>					<b>C. GROSS RECEIPTS (thousand euro)</b>
<b>Σύνολο</b> .....	<b>189.634</b>	<b>177.429</b>	<b>174.816</b>	<b>181.460</b>	<b>Total</b>
Από εισιτήρια και κάρτες .....	105.137	106.133	98.619	102.124	From tickets and coupons
Επιδότησεις ή επιχορηγήσεις από δημόσιες υπηρεσίες ή την Ευρωπαϊκή Ένωση	68.260	68.361	70.811	70.642	Subsidies or grants from the Public Sector or the European Union
Άλλες εισπράξεις (π.χ. διαφημίσεις, πρόστιμα, αποζημιώσεις ασφαλειών κλπ.)	16.237	2.935	5.386	8.694	Other receipts (from advertising, ticket fees, insurance amends, etc.)
<b>Δ΄ ΔΑΠΑΝΕΣ (χιλιάδες ευρώ)</b>					<b>D. EXPENDITURES (thousand euro)</b>
<b>Σύνολο</b> .....	<b>348.769</b>	<b>301.173</b>	<b>311.177</b>	<b>346.216</b>	<b>Total</b>
Ακαθάριστοι μισθοί και ημερομίσθια . . . . .	149.796	172.149	177.334	202.249	Gross salaries and wages
Υποχρεωτικές εργοδοτικές εισφορές σε οργανισμούς και ταμεία κύριας και επικουρικής ασφάλισης	45.905	49.597	52.744	58.682	Obligatory employer's contribution to principal and subsidiary insurance organizations and funds
Λοιπές δαπάνες λειτουργίας (έξοδα γραφείων κλπ.)	153.068	79.427	81.099	85.285	Other operating expenditures (stationery and office supplies, etc.)

Πηγή: Εταιρεία Θερμικών Λεωφορείων (ΕΘΕΛ) ΑΕ.

Source: Company of Thermal Buses SA.



**ΧΙΠ: 19. Απασχολούμενο προσωπικό, μεταφορικό έργο και οικονομικά αποτελέσματα του Τραμ: 2005 και 2006**  
**Employed personnel, transport work and economic results of the Tram: 2005 and 2006**

	2005	2006	
<b>Α΄ ΑΠΑΣΧΟΛΟΥΜΕΝΟ ΠΡΟΣΩΠΙΚΟ</b>			<b>A. EMPLOYED PERSONNEL</b>
<b>Σύνολο</b> .....	<b>529</b>	<b>536</b>	<b>Total</b>
<b>Κατά ειδικότητα:</b>			<b>By skills:</b>
Οδηγοί .....	115	122	Drivers
Τεχνικοί λειτουργίας .....	98	82	Operation technicians
Υπάλληλοι γραφείων .....	77	81	Office clerks
Συντηρητές .....	116	130	Technicians
Υπάλληλοι ασφαλείας .....	44	46	Security guards
Λοιπό προσωπικό (καθαριστριες, φύλακες κλπ.) .....	59	58	Other personnel (cleaning staff, guards, etc.)
Μηχανικοί (επιβλεψής έργου) .....	13	12	Engineers (project supervisors)
Αρχαιολόγοι .....	7	5	Archaeologists
<b>Κατά μορφή απασχόλησης:</b>			<b>By type of employment:</b>
Μόνιμο προσωπικό .....	513	525	Permanent personnel
Ορισμένου χρόνου .....	16	11	Fixed term contract personnel
<b>Β΄ ΜΕΤΑΦΟΡΙΚΟ ΕΡΓΟ</b>			<b>B. TRANSPORTATION DATA</b>
Μήκος δικτύου υπό εκμετάλλευση (χιλιόμετρα) .....	26	26	Total length of the system (kms)
Σύνολο οχημάτων/συρμών, εργασθέντων και μη .....	35	35	Total number of tramway/vehicles (operated or not)
Οχήματα/συρμοί που εργάστηκαν .....	24	24	Number of operated tramway/vehicles
Χιλιόμετρα που διανύθηκαν .....	2.401.408	2.366.247	Kilometers run
Αριθμός πωληθεισών καρτών .....	8.474	73.532	Number of monthly coupons sold
Επιβάτες που μεταφέρθηκαν .....	8.245.842	15.769.603	Passengers transported
<b>Γ΄ ΑΚΑΘΑΡΙΣΤΕΣ ΕΙΣΠΡΑΞΕΙΣ (χιλιάδες ευρώ)</b>			<b>C. GROSS RECEIPTS (thousand euro)</b>
<b>Σύνολο</b> .....	<b>8.509</b>	<b>11.594</b>	<b>Total</b>
Από εισιτήρια και κάρτες .....	3.599	5.376	From tickets and coupons
Επιδότησεις ή επιχορηγήσεις από δημόσιες υπηρεσίες ή την Ευρωπαϊκή Ένωση .....	2.804	2.833	Subsidies or grants from the Public Sector or the European Union
Άλλες εισπράξεις (π.χ. διαφημίσεις, πρόστιμα, αποζημιώσεις ασφαλειών κλπ.) .....	2.106	3.385	Other receipts (from advertising, ticket fees, insurance amends, etc.)
<b>Δ΄ ΔΑΠΑΝΕΣ (χιλιάδες ευρώ)</b>			<b>D. EXPENDITURES (thousand euro)</b>
<b>Σύνολο</b> .....	<b>32.986</b>	<b>37.692</b>	<b>Total</b>
Ακαθάριστοι μισθοί και ημερομίσθια .....	10.757	11.642	Gross salaries and wages
Υποχρεωτικές εργοδοτικές εισφορές σε οργανισμούς και ταμεία κύριας και επικουρικής ασφάλισης .....	2.918	3.230	Obligatory employers contribution to principal and subsidiary insurance organizations and funds
Επισκευές, συντήρηση .....	170	208	Repair – maintenance cost
Ηλεκτρισμός (κατανάλωση) .....	1.416	1.433	Electricity (consumption)
Λοιπές δαπάνες λειτουργίας (έξοδα γραφείων κλπ.) .....	16.713	20.904	Other operating expenditures (stationery and office supplies, etc.)
Αναλώσιμα υλικά – ανταλλακτικά τροχαίου υλικού .....	1.012	275	Expendable supplies – rolling stock spare parts

Πηγή: TRAM ΑΕ.

Source: TRAM SA.



## B' ΘΑΛΑΣΣΙΕΣ ΜΕΤΑΦΟΡΕΣ—B. SEA TRANSPORTS

XIII: 20. Δύναμη του ελληνικού εμπορικού στόλου, κατά κατηγορίες πλοίων: 1996 – 2006  
Greek merchant ships, by categories: 1996 – 2006

Χωρητικότητα σε χιλιάδες ΚΟΧ

Tonnage in thousand GRT

Τέλος περιόδου End of period	Σύνολο πλοίων All ships		Φορητά Dry cargo ships		Δεξαμενόπλοια Tankers		Επιβατηγά (1) Passenger ships		Λοιπά (2) Miscellaneous	
	Αριθμός Number	Χωρητικότητα Tonnage	Αριθμός Number	Χωρητικότητα Tonnage	Αριθμός Number	Χωρητικότητα Tonnage	Αριθμός Number	Χωρητικότητα Tonnage	Αριθμός Number	Χωρητικότητα Tonnage
1996 .....	2.013	27.932	748	12.826	415	13.963	522	1.052	328	94
1997 .....	1.927	25.708	667	11.831	398	12.679	524	1.100	338	98
1998 .....	1.903	25.906	623	11.335	401	13.254	546	1.185	333	132
1999 .....	1.889	25.550	583	10.773	418	13.461	551	1.224	337	92
2000 .....	1.967	27.328	625	11.886	457	14.096	617	1.273	268	73
2001 .....	2.052	30.623	655	12.954	472	15.783	675	1.810	250	76
2002 .....	2.051	30.586	641	12.720	475	15.939	688	1.852	247	75
2003 .....	2.092	33.433	653	14.005	486	17.503	705	1.848	248	77
2004 .....	2.094	34.332	661	14.630	474	17.934	712	1.691	247	77
2005 .....	2.035	33.021	628	14.013	464	17.234	709	1.701	234	73
2006 .....	2.014	34.287	634	14.267	465	18.382	689	1.572	226	66

**Σημείωση:** Στη δύναμη του ελληνικού εμπορικού στόλου εντάσσονται και τα πλοία που εφοδιάζονται με προσωρινά ναυτιλιακά έγγραφα.

- (1) Περιλαμβάνονται και τα πορθμεία.  
(2) Πλοία ρυμουλκά, ναυγοσωστικά, τοποθέτησης υποβρύχιων καλωδίων, αλιευτικά κλπ.

**Note:** Including ships supplied with provisional registration papers.

- (1) Including also ferry-boats.  
(2) Towage, salvage, cable ships, fishing boats, etc.

XIII: 21. Συγκριτική εξέλιξη της δύναμης του ελληνόκτητου εμπορικού στόλου ως προς τον παγκόσμιο εμπορικό στόλο, κατά την 31η Δεκεμβρίου<sup>(1)</sup> κάθε έτους: 1996 – 2006  
Comparison between the greek-owned merchant fleet and the world merchant fleet on the 31st December<sup>(1)</sup> of each year: 1996 – 2006

Σε χιλιάδες ΚΟΧ

In thousand GRT

Έτος Year	Παγκόσμιος εμπορ. στόλος World merchant fleet		Δύναμη ελληνόκτητου εμπορικού στόλου—Greek-owned merchant fleet							
	Αριθμός πλοίων Number of ships	ΚΟΧ GRT	Σύνολο—Total			Εμπορικά πλοία υπό ελληνική σημαία Merchant ships under greek flag			Εμπορικά πλοία υπό ξένη σημαία (2) Merchant ships under foreign flag	
			Αριθμός πλοίων Number of ships	Χωρητικότητα—Tonnage		Αριθμός πλοίων Number of ships	Χωρητικότητα—Tonnage		Αριθμός πλοίων Number of ships	ΚΟΧ GRT
				ΚΟΧ GRT	Αναλογία% (3) Percentage		ΚΟΧ GRT	Αναλογία% (4) Percentage		
1996 .....	84.264	507.873	2.139	30.615	6,0	2.013	27.932	91,2	126	2.683
1997 .....	85.494	522.197	2.073	28.642	5,5	1.927	25.708	89,8	146	2.934
1998 .....	85.828	531.893	2.034	28.666	5,4	1.903	25.906	90,4	131	2.760
1999 .....	86.817	543.610	2.008	27.966	5,1	1.889	25.550	91,4	119	2.416
2000 .....	87.546	558.054	2.077	29.851	5,3	1.967	27.328	91,5	110	2.523
2001 .....	87.939	574.551	2.157	32.995	5,7	2.052	30.623	92,8	105	2.372
2002 .....	89.010	585.583	2.163	33.189	5,7	2.051	30.586	92,2	112	2.603
2003 .....	89.899	605.218	2.193	35.949	5,9	2.092	33.433	93,0	101	2.516
2004 .....	89.960	633.321	2.186	36.885	5,8	2.094	34.332	93,1	92	2.553
2005* .....	43.474	923.668	2.115	35.434	3,8	2.035	33.021	93,2	80	2.413
2006* .....	93.020	838.504	2.094	36.699	4,4	2.014	34.286	93,4	80	2.413

**Πηγή:** α) Για τον παγκόσμιο εμπορικό στόλο, το *Lloyd's Register of Shipping – Statistical Tables*.

β) Για τα υπό ξένη σημαία ελληνόκτητα πλοία, το *NAT*.

- (1) Μέχρι το 1997, την 1η Ιουλίου κάθε έτους.  
(2) Περιλαμβάνονται και τα πλοία που είναι συμβεβλημένα με το *NAT*.  
(3) Επί της συνολικής χωρητικότητας του παγκόσμιου εμπορικού στόλου.  
(4) Ποσοστό επί της συνολικής χωρητικότητας του ελληνόκτητου εμπορικού στόλου.

**Source:** a) For the world merchant fleet, the *Lloyd's Register of Shipping – Statistical Tables*.

b) For merchant ships under foreign flag, the *Seamen's Pension Fund (NAT)*.

- (1) Up to 1997 on the 1st July of each year.  
(2) Including also ships contracted with the *NAT*.  
(3) Over total tonnage of the world merchant fleet.  
(4) Percentage over total tonnage of the greek-owned merchant fleet.

**XIII: 22. Κατανομή της χωρητικότητας του ελληνικού εμπορικού στόλου<sup>(1)</sup>,  
κατά κλιμάκια ολικής χωρητικότητας και ομάδες ηλικιών των πλοίων: 2004 – 2006**  
**Distribution of the greek merchant fleet<sup>(1)</sup>, by tonnage groups and age groups of vessels: 2004 – 2006**

Στο τέλος του έτους

At the end of the year

	2004	2005	2006	2004	2005	2006
	Χιλιάδες ΚΟΧ—Thousand GRT			Αναλογία %—Percentage		
<b>Α΄ ΚΛΙΜΑΚΙΑ ΟΛΙΚΗΣ ΧΩΡΗΤΙΚΟΤΗΤΑΣ—A. TONNAGE GROUPS</b>						
<b>Σύνολο—Total</b> .....	<b>34.332</b>	<b>33.021</b>	<b>34.286</b>	<b>100,0</b>	<b>100,0</b>	<b>100,0</b>
100 – <500 .....	102	224	222	0,3	0,7	0,6
500 – 1.000 .....	124	194	192	0,4	0,6	0,6
1.000 – 3.000 .....	486	283	276	1,4	0,9	0,8
3.000 – 5.000 .....	198	191	190	0,6	0,6	0,6
5.000 – 6.000 .....	131	115	110	0,4	0,3	0,3
6.000 – 7.000 .....	59	71	71	0,2	0,2	0,2
7.000 – 10.000 .....	111	299	300	0,3	0,9	0,9
10.000 – 15.000 .....	767	556	524	2,2	1,7	1,5
15.000 – 20.000 .....	946	826	704	2,8	2,5	2,1
20.000 – 25.000 .....	1.198	902	903	3,5	2,7	2,6
25.000 – < 30.000 .....	2.257	2.227	2.320	6,6	6,7	6,8
30.000 + .....	27.953	27.133	28.474	81,4	82,2	83,0
<b>Β΄ ΟΜΑΔΕΣ ΗΛΙΚΙΩΝ—B. AGE GROUPS</b>						
<b>Σύνολο—Total</b> .....	<b>34.332</b>	<b>33.021</b>	<b>34.286</b>	<b>100,0</b>	<b>100,0</b>	<b>100,0</b>
– <5 ετών—years .....	13.730	13.158	12.865	40,0	39,8	37,5
5 – 10 » .....	6.880	6.693	8.271	20,0	20,3	24,1
10 – 15 » .....	4.222	4.826	5.155	12,3	14,6	15,0
15 – 20 » .....	3.164	2.079	2.242	9,2	6,3	6,5
20 – 25 » .....	3.120	3.035	2.146	9,1	9,2	6,3
25 – 30 » .....	1.765	1.542	1.746	5,1	4,7	5,1
30 + » .....	1.451	1.688	1.861	4,2	5,1	5,4

(1) Βλέπε σημείωση, πίνακα XIII: 20.

(1) See note, table XIII: 20.





## ΓΕΝΙΚΗ ΝΑΥΤΙΑΚΗ ΚΙΝΗΣΗ—TOTAL SHIPPING TRAFFIC

## XIII: 23. Κατάπλοι πλοίων στους κυριότερους λιμένες της Ελλάδος: 1998 – 2004

## Arrivals of ships in the principal ports of Greece: 1998 – 2004

Σε χιλιάδες κόρους καθαρής χωρητικότητας

In thousand net registered tons

Λιμένες	1998	1999	2000	2001	2002	2003	2004	Ports
<b>Σύνολο Ελλάδος</b>	<b>372.293</b>	<b>395.378</b>	<b>409.795</b>	<b>424.771</b>	<b>453.234</b>	<b>511.865</b>	<b>577.870</b>	<b>Greece, total</b>
Αγίου Κηρύκου	1.359	1.437	1.492	1.548	1.601	999	2.143	Agios Kirykos
Αγίων Θεοδώρων	4.691	4.983	5.159	5.342	4.255	4.889	4.994	Agii Theodori
Αίγινας	6.092	6.470	6.708	6.955	5.648	6.514	7.228	Egina
Αντικύρας	212	225	233	241	774	534	567	Antikyra
Βόλου	3.603	3.826	3.964	4.108	3.817	4.550	3.741	Volos
Γαυρίου	4.569	4.838	5.018	5.205	4.404	6.190	7.799	Gavrio
Ελευσίνας	10.822	11.509	11.910	12.327	7.309	6.377	5.473	Elefsina
Ερμιόνης	279	296	307	319	83	258	246	Ermioni
Ηγουμενίτσας	27.392	29.046	30.109	31.212	40.181	58.546	52.480	Igoumenitsa
Ηρακλείου	5.002	5.313	5.505	5.705	11.458	11.663	11.779	Iraklio
Θεσσαλονίκης	13.304	14.143	14.641	15.158	10.098	10.076	10.514	Thessaloniki
Θήρας	6.008	6.364	6.610	6.865	4.008	3.324	6.345	Thira
Ισθμίας	332	354	366	379	640	622	502	Isthmia
Ιτέας	400	424	439	455	432	376	462	Itea
Καβάλας	1.270	1.351	1.399	1.448	1.466	1.865	2.089	Kavala
Καλύμνου	4.638	4.939	5.116	5.300	5.460	5.138	2.949	Kalymnos
Καρλοβάσιου	2.487	2.638	2.737	2.840	2.220	1.663	2.705	Karlovassi
Κερκύρας	34.116	36.465	37.684	38.647	12.922	23.373	18.292	Kerkyra
Κω	6.626	7.039	7.295	7.561	6.571	6.325	7.937	Kos
Λάρυμνας	637	677	701	726	1.335	2.034	2.300	Larymna
Λέρου	4.001	4.250	4.405	4.567	3.815	3.574	6.204	Leros
Μεγάρων	4.649	6.014	6.221	6.436	4.799	4.842	5.279	Megara
Μεθάνων	2.938	3.120	3.237	3.358	2.903	3.096	3.385	Methana
Μυκόνου	6.177	6.547	6.796	7.056	7.337	7.951	12.391	Mykonos
Μυτιλήνης	2.836	3.012	3.123	3.238	4.279	4.553	5.594	Mytilini
Νάξου	11.453	12.134	12.600	13.085	7.684	6.484	11.943	Naxos
Πάρου	12.639	13.385	13.900	14.437	9.637	8.842	13.767	Paros
Πατρών	21.790	23.152	23.986	24.853	25.129	39.180	31.013	Patra
Πειραιώς	54.116	57.420	59.518	61.697	69.116	72.471	84.326	Pireas
Πόρου	2.300	2.441	2.533	2.829	2.158	2.572	4.926	Poros
Ραφήνας	6.382	6.787	7.038	7.299	4.205	5.693	8.236	Rafina
Ρόδου	4.118	4.374	4.533	4.698	5.002	5.024	5.617	Rodos
Σάμης	3.452	3.672	3.804	3.941	1.973	3.913	2.750	Sami
Σάμου (Βαθύ)	1.856	1.966	2.040	2.117	2.197	2.012	2.747	Samos (Vathy)
Σούδας – Χανίων	2.757	2.930	3.034	3.142	6.107	7.768	7.371	Souda – Chania
Σπετσών	795	843	876	909	573	990	2.477	Spetses
Σύρου	8.875	9.419	9.770	10.136	8.301	8.602	17.303	Syros
Τήνου	9.682	10.275	10.659	11.058	8.769	9.775	13.522	Tinos
Υδρας	1.455	1.546	1.604	1.665	831	1.352	4.117	Hydra
Χίου	3.835	4.078	4.224	4.376	6.630	6.675	8.061	Chios
Λοιποί	72.348	75.676	78.501	81.533	147.107	151.180	176.296	Other

**Σημείωση:** Τα δεδομένα αναφέρονται στους κατάπλους φορηγών, δεξαμενό-πλοίων και επιβατηγών πλοίων κάθε εθνικότητας στους ελληνικούς λιμένες, ανεξάρτητα από την προέλευσή τους (το εσωτερικό ή το εξωτερικό), συμπεριλαμβανομένων και των κενών από φορτίο πλοίων, εφόσον κατέπλευσαν για την παραλαβή φορτίου ή επιβατών. Έτσι, δεν περιλαμβάνονται τα πλοία που κατέπλευσαν για επισκευή, ανεφοδιασμό, λόγω ανωτέρας βίας κλπ. Επίσης, δεν περιλαμβάνονται τα τουριστικά πλοία και οι θαλαμηγοί. Στα πορθμεία και επιβατηγά οχηματαγωγά πλοία, περιλαμβάνονται όσα καταπλέουν από το εξωτερικό, καθώς και αυτά που εκτελούν ακτοπλοϊκές γραμμές, παρόμοιες με εκείνες που εκτελούνται από τα επιβατηγά πλοία. Αν ένα πλοίο, κατά τη διάρκεια ενός ταξιδιού, προσεγγίσει σε περισσότερους από έναν λιμένες, ο κατάπλους του υπολογίζεται σε κάθε λιμένα προσέγγισης.

**Note:** The data refer to the entrances of all (greek or foreign) dry cargo ships, tankers and passenger ships in greek ports, regardless of their origin (either greek or foreign port), including vessels in ballast entering the port to take goods or passengers on board. Vessels, therefore, which have entered for repair, supply or because of force majeure, etc., are excluded. Cruise ships and yachts are also excluded. Ferry-boats and passenger – car ferries include ships arriving from overseas, as well as those running coastwise lines services similar to those run by coastal passenger ships.

If a vessel calls at more than one port during a single voyage, entrance in each port is counted.

**XIII: 24. Κατάπλου<sup>(1)</sup> πλοίων στους λιμένες της Ελλάδος, κατά σημαία: 2002 – 2004**

**Arrivals<sup>(1)</sup> of ships in greek ports, by flag: 2002 – 2004**

Σε χιλιάδες τόρους καθαρής χωρητικότητας

In thousand net registered tons

Σημαία	2002	2003	2004	Flag
<b>ΣΥΝΟΛΟ ΠΛΟΙΩΝ—ALL SHIPS</b>				
<b>Σύνολο</b> .....	<b>453.234</b>	<b>511.865</b>	<b>577.870</b>	<b>Total</b>
<i>Εκατοστιαία κατανομή—Percentage distribution</i>				
<b>Σύνολο</b> .....	<b>100,0</b>	<b>100,0</b>	<b>100,0</b>	<b>Total</b>
Αιγυπτιακή .....	0,0	0,0	0,0	Egyptian
Βουλγαρική .....	0,1	0,2	0,1	Bulgarian
Γαλλική .....	0,0	0,0	0,0	French
Γερμανική .....	0,5	0,2	0,1	German
Δανική .....	0,0	0,0	0,0	Danish
Ελληνική .....	85,4	84,4	86,8	Greek
Ηνωμένου Βασιλείου .....	0,4	0,5	0,5	British
Ηνωμένων Πολιτειών Αμερικής .....	0,0	0,0	0,0	USA
Ιαπωνική .....	0,1	0,0	0,0	Japanese
Ισραηλινή .....	0,2	0,2	0,2	Israelite
Ιταλική .....	0,6	0,7	0,7	Italian
Κάτω Χωρών .....	0,2	0,2	0,2	Dutch
Κυπριακή .....	1,6	3,1	2,2	Cyprian
Λιβεριανή .....	0,7	0,7	0,7	Liberian
Νορβηγική .....	0,2	0,2	0,2	Norwegian
Παναμαϊκή .....	2,3	2,7	2,5	Panamanian
Ρωσική .....	0,3	0,2	0,2	Russian
Σερβίας και Μαυροβουνίου .....	0,0	0,0	0,0	Serbian and Montenegrin
Σουηδική .....	0,1	0,1	0,1	Swedish
Τουρκική .....	0,6	0,4	0,3	Turkish
Λοιπές .....	6,5	6,1	5,3	Other

(1) Βλέπε σημείωση, πίνακα XIII: 23.

(1) See note, table XIII: 23.

**XIII: 25. Διακίνηση επιβατών και εμπορευμάτων στους λιμένες της Ελλάδος: 2001 – 2005**

**Passengers traffic and cargo handling in the greek ports: 2001 – 2005**

	2001	2002	2003	2004	2005	
<b>A' ΕΠΙΒΑΤΕΣ (χιλιάδες)—A. PASSENGERS (thousands)</b>						
<i>Ναυτιλιακή κίνηση με το εξωτερικό</i>						
<i>International shipping traffic</i>						
Αποβιβασθέντες από:						Disembarked from:
πλοία κάθε εθνικότητας .....	1.571	1.127	1.471	1.236	1.363	all vessels
ελληνικά μόνο πλοία .....	897	944	1.159	998	1.118	greek vessels only
Επιβιβασθέντες σε:						Embarked on:
πλοία κάθε εθνικότητας .....	1.438	1.035	1.311	1.111	1.240	all vessels
ελληνικά μόνο πλοία .....	879	891	1.082	928	1.038	greek vessels only
<i>Ναυτιλιακή κίνηση ακτοπλοϊας</i>						
<i>Coastwise traffic</i>						
Αποβιβασθέντες από:						Disembarked from:
Α/Π – Δ/Π .....	18.351	13.055	14.905	17.210	18.105	S/S – M/S
Π/Θ .....	35.852	36.022	34.883	31.233	23.686	Ferry-boats
Π/Κ .....	443	69	566	558	557	M/S
<b>B' ΕΜΠΟΡΕΥΜΑΤΑ (χιλιάδες τόνοι)—B. CARGO HANDLING (thousand tons)</b>						
<i>Ναυτιλιακή κίνηση με το εξωτερικό</i>						
<i>International shipping traffic</i>						
Εκφορτωθέντα από:						Unloaded from:
πλοία κάθε εθνικότητας .....	45.973	50.853	52.009	52.279	50.764	all vessels
ελληνικά μόνο πλοία .....	19.105	10.757	12.501	13.129	10.872	greek vessels only
Φορτωθέντα σε:						Loaded on:
πλοία κάθε εθνικότητας .....	22.977	21.806	26.025	24.692	25.670	all vessels
ελληνικά μόνο πλοία .....	5.897	4.454	6.241	4.849	4.224	greek vessels only
<i>Ναυτιλιακή κίνηση ακτοπλοϊας</i>						
<i>Coastwise traffic</i>						
Εκφορτωθέντα από:						Unloaded from:
Α/Π – Δ/Π .....	25.885	37.410	41.564	40.305	37.471	S/S – M/S
Π/Κ .....	100	—	—	—	—	M/S

**Σημείωση:** Αν ένα πλοίο, κατά τη διάρκεια ενός ταξιδιού, προσεγγίσει σε περισσότερους από έναν λιμένες, υπολογίζεται το σύνολο των εκφορτωθέντων ή φορτωθέντων εμπορευμάτων και αποβιβασθέντων ή επιβιβασθέντων επιβατών.

**Note:** For voyages involving dropping-off and picking-up parts of the load or number of the passengers along the route, the total tonnage or the total number of passengers carried during the voyage is counted.

## ΝΑΥΤΙΛΙΑΚΗ ΚΙΝΗΣΗ ΜΕ ΤΟ ΕΞΩΤΕΡΙΚΟ—INTERNATIONAL SHIPPING

## XIII: 26. Κατάπλοι πλοίων, κατά σημαία: 2002 – 2004

## Arrivals of ships, by flag: 2002 – 2004

Σε χιλιάδες κόρους καθαρής χωρητικότητας

In thousand net registered tons

Σημαία	2002	2003	2004	Flag
ΣΥΝΟΛΟ ΠΛΟΙΩΝ—ALL SHIPS				
<b>Σύνολο</b> .....	<b>92.200</b>	<b>107.886</b>	<b>99.721</b>	<b>Total</b>
<i>Εκατοστιαία κατανομή—Percentage distribution</i>				
<b>Σύνολο</b> .....	<b>100,0</b>	<b>100,0</b>	<b>100,0</b>	<b>Total</b>
Γαλλική .....	0,2	0,1	0,2	French
Γερμανική .....	2,5	1,1	0,5	German
Δανική .....	0,2	0,1	0,1	Danish
Ελληνική .....	32,8	37,0	24,9	Greek
Ηνωμένου Βασιλείου .....	1,9	1,8	2,3	British
Ηνωμένων Πολιτειών Αμερικής .....	0,3	0,2	0,1	USA
Ιαπωνική .....	0,3	0,2	0,2	Japanese
Ισραηλινή .....	0,9	0,8	1,0	Israeli
Ιταλική .....	2,5	3,3	3,8	Italian
Κάτω Χωρών .....	0,8	0,6	0,8	Dutch
Κυπριακή .....	6,2	8,0	6,9	Cyprian
Λιβανική .....	0,2	0,1	0,0	Lebanese
Λιβεριανή .....	3,4	3,4	3,9	Liberian
Νορβηγική .....	1,1	1,0	1,2	Norwegian
Παναμαϊκή .....	11,1	11,4	14,3	Panamanian
Ρωσική .....	1,4	1,1	0,8	Russian
Σερβίας και Μαυροβουνίου .....	0,0	0,0	0,0	Serbian and Montenegrin
Σουηδική .....	0,5	0,4	0,4	Swedish
Τουρκική .....	2,7	2,1	1,7	Turkish
Φινλανδική .....	0,0	0,0	0,0	Finnish
Λοιπές .....	30,9	27,4	36,7	Other

**Σημείωση:** Τα στοιχεία αναφέρονται στα φορτηγά, δεξαμενόπλοια, επιβατηγά και οχηματαγωγά πλοία που καταπλέουν από το εξωτερικό. Δεν περιλαμβάνονται τα πλοία που καταπλέουν για επισκευή, ανεφοδιασμό, λόγω ανωτέρας βίας κλπ. Επίσης, δεν περιλαμβάνονται τα τουριστικά πλοία και οι θαλαμηγοί. Αν ένα πλοίο καταπλεύσει σε περισσότερους από έναν ελληνικούς λιμένες, κατά τη διάρκεια ενός ταξιδιού, τότε καταγράφεται στον πρώτο λιμένα προσέγγισης.

**Note:** The data refer to dry cargo ships, tankers, passenger ships and passenger-car ferries, entering from abroad. Vessels entering for repair, supplies or because of force majeure, etc. are excluded. Cruise ships and yachts are also excluded. If a vessel calls at more than one greek port during a single voyage, it is recorded at the first port of call.

## XIII: 27. Αποβιβασθέντες και επιβιβασθέντες επιβάτες, εκφορτωθέντα και φορτωθέντα εμπορεύματα στους κυριότερους λιμένες της Ελλάδος: 2004 και 2005

## Disembarked and embarked passengers, unloaded and loaded goods at the principal greek ports: 2004 and 2005

## Α' ΕΠΙΒΑΤΕΣ—A. PASSENGERS

Λιμένες	Αποβιβασθέντες—Disembarked		Επιβιβασθέντες—Embarked		Ports
	2004	2005	2004	2005	
<b>Σύνολο</b> .....	<b>1.235.723</b>	<b>1.363.089</b>	<b>1.110.822</b>	<b>1.239.561</b>	<b>Total</b>
Ηγουμενίτις .....	473.991	525.696	393.992	440.699	Igoumenitsa
Κερκύρας .....	148.953	162.601	138.911	151.678	Kerkyra
Πατρών .....	588.013	654.125	552.434	626.037	Patra
Πειραιώς .....	—	—	—	—	Pireas
Λοιποί .....	24.766	20.667	25.485	21.147	Other

## Β' ΕΜΠΟΡΕΥΜΑΤΑ—B. GOODS

Σε χιλιάδες τόνους

In thousand tons

Λιμένες	Εκφορτωθέντα—Unloaded		Φορτωθέντα—Loaded		Ports
	2004	2005	2004	2005	
<b>Σύνολο</b> .....	<b>52.279</b>	<b>50.764</b>	<b>24.692</b>	<b>25.670</b>	<b>Total</b>
Αγίου Θεοδώρων .....	6.626	7.300	2.552	2.799	Agii Theodori
Αντικύρας .....	498	529	477	439	Antikyra
Βόλου .....	1.803	1.406	1.545	1.876	Volos
Ελευσίνα .....	5.723	4.835	2.531	2.824	Elefsina
Θεσσαλονίκης .....	9.775	9.830	1.709	1.944	Thessaloniki
Ισθμίας .....	663	582	61	59	Isthmia
Ιτέας .....	11	—	1.023	1.006	Itea
Καβάλας .....	473	510	361	357	Kavala
Μεγάρων .....	8.069	8.430	—	—	Megara
Μήλου .....	36	42	1.611	1.681	Milos
Πειραιώς .....	9.647	8.681	5.851	5.402	Pireas
Ρίου .....	169	136	438	503	Rio
Χαλκίδας .....	1.370	1.174	73	83	Chalkida
Λοιποί .....	7.416	7.309	6.460	6.697	Other

ΝΑΥΤΙΛΙΑΚΗ ΚΙΝΗΣΗ ΑΚΤΟΠΛΟΪΑΣ—COASTWISE TRAFFIC

ΧΙΠ: 28. Αποβιβασθέντες και επιβιβασθέντες επιβάτες, εκφορτωθέντα και φορτωθέντα εμπορεύματα στους κυριότερους λιμένες της Ελλάδος: 2004 και 2005

Disembarked and embarked passengers, unloaded and loaded goods at the principal greek ports: 2004 and 2005

Α' ΕΠΙΒΑΤΕΣ<sup>(1)</sup>—A. PASSENGERS<sup>(1)</sup>

Λιμένες	Αποβιβασθέντες Disembarked		Επιβιβασθέντες Embarked		Ports
	2004	2005	2004	2005	
<b>Σύνολο</b> .....	<b>17.864.395</b>	<b>18.661.849</b>	<b>17.864.395</b>	<b>18.661.849</b>	<b>Total</b>
Αίγινας .....	966.875	937.092	922.390	906.106	Egina
Γαυρίου .....	297.728	310.645	279.410	306.001	Gavrio
Ηρακλείου .....	720.629	783.970	736.575	794.437	Iraklio
Μεθάνων .....	86.949	99.344	84.805	76.587	Methana
Μυκόνου .....	477.172	558.387	469.733	548.993	Mykonos
Μυτιλήνης .....	263.320	255.725	254.706	250.283	Mytilini
Πάρου .....	521.137	579.356	512.853	560.919	Paros
Πατρών .....	194.880	187.307	211.807	193.582	Patra
Πειραιώς .....	5.443.181	5.337.363	5.633.563	5.600.844	Pireas
Πόρου .....	217.845	223.615	229.205	221.530	Poros
Ραφήνας .....	904.945	991.198	930.078	1.018.982	Rafina
Ρόδου .....	261.007	412.780	257.693	400.280	Rodos
Σάμης .....	177.028	161.049	176.003	160.416	Sami
Σούδας .....	520.085	528.850	481.038	497.406	Souda
Σπετσών .....	99.039	105.963	94.036	123.851	Spetses
Σύρου .....	402.300	389.730	400.735	389.655	Syros
Τήνου .....	608.220	590.253	591.650	580.830	Tinos
Ύδρας .....	164.803	171.796	159.546	168.151	Hydra
Χίου .....	202.807	222.475	203.944	216.917	Chios
Λοιποί .....	5.334.445	5.814.951	5.234.625	5.646.079	Other

Β' ΕΜΠΟΡΕΥΜΑΤΑ<sup>(1) (2)</sup>—B. GOODS<sup>(1) (2)</sup>

Σε χιλιάδες τόνους

In thousand tons

Λιμένες	Εκφορτωθέντα Unloaded		Φορτωθέντα Loaded		Ports
	2004	2005	2004	2005	
<b>Σύνολο</b> .....	<b>40.305</b>	<b>37.471</b>	<b>40.305</b>	<b>37.471</b>	<b>Total</b>
Αγίων Θεοδώρων .....	244	152	2.868	2.745	Agii Theodori
Αλιβερίου .....	423	454	618	584	Aliveri
Αντικύρας .....	586	648	28	25	Antikyra
Βόλου .....	3.319	3.261	2.420	2.776	Volos
Ελευσίνας .....	729	608	4.491	4.304	Elefsina
Ηρακλείου .....	2.712	2.826	537	569	Iraklio
Θεσσαλονίκης .....	1.956	1.864	2.057	2.107	Thessaloniki
Θήρας .....	140	140	19	18	Thira
Ισθμίας .....	36	91	1	14	Isthmia
Ιτέας .....	—	—	362	400	Itea
Λάρυμνας .....	2.107	2.038	1.618	1.887	Larymna
Λαυρίου .....	615	440	116	409	Lavrio
Μεγάρων .....	225	188	258	311	Megara
Πειραιώς .....	1.330	1.138	3.036	3.150	Pireas
Πολιτικών (Ευβοίας) .....	—	—	1.486	1.292	Politika (Evia)
Ρίου .....	3.271	1.684	3.106	1.216	Rio
Χαλκίδας .....	280	404	669	899	Chalkida
Λοιποί .....	22.332	21.535	16.615	14.765	Other

(1) Περιλαμβάνονται οι διακινηθέντες επιβάτες και τα μεταφερόμενα εμπορεύματα με ατμόπλοια (Α/Π) και δηζελοπλοία (Δ/Π).

(2) Περιλαμβάνονται και τα εμπορεύματα που μεταφέρονται με πορθμεία.

(1) Passengers and goods traffic by steamers (S/S) and motorships (M/S) are also included.

(2) Including also goods transported by ferry-boats.

**XIII: 29. Διακινήθοντες επιβάτες και μεταφερόμενα οχήματα με επιβατηγά και οχηματογικά πλοία, κατά ακτοπλοϊκές γραμμές: 2004 και 2005**

**Passengers and vehicles transported by passenger and car ferries, distributed by runs: 2004 and 2005**

Ακτοπλοϊκές γραμμές	Διακινήθοντες επιβάτες Passengers traffic		Μεταφερόμενα οχήματα (1) Vehicles transported		Coastwise runs
	2004	2005	2004	2005	
<b>Σύνολο</b> .....	<b>17.213.450</b>	<b>18.104.794</b>	<b>2.958.290</b>	<b>2.984.063</b>	<b>Total</b>
Αργοσαρωνικού .....	3.362.968	3.266.107	424.498	408.855	Argosaronikos run
Πειραιώς – Πελοποννήσου .....	133.329	184.544	45.554	61.694	Pireas – Peloponnissos
Πειραιώς – Κρήτης .....	2.511.936	2.585.889	506.522	506.430	Pireas – Kriti
Πειραιώς – Κρήτης – Δωδεκανήσου . . .	186.073	237.947	47.356	47.788	Pireas – Kriti – Dodekanissos
Πειραιώς – Δωδεκανήσου .....	831.848	1.450.077	224.448	283.192	Pireas – Dodekanissos
Πειραιώς – Δυτικών Κυκλάδων .....	624.662	708.559	120.687	130.364	Pireas – Western Kyklades
Πειραιώς – Ανατολικών Κυκλάδων . . .	1.979.143	1.120.475	273.008	147.958	Pireas – Eastern Kyklades
Πειραιώς – Μυκόνου – Τήνου – Σάμου	1.608.944	1.606.538	232.358	223.230	Pireas – Mykonos – Tinos – Samos
Πειραιώς – Χίου – Μυτιλήνης .....	933.118	897.912	198.035	182.074	Pireas – Chios – Mytilini
Πατρών – Ακαρνανίας – Ιονίων Νήσων	342.408	419.027	75.275	73.466	Patra – Akarnania – Ionian Islands
Ραφήνας – Ευβοίας – Ανδρου – Τήνου .	2.022.020	2.255.144	376.765	427.178	Rafina – Evia – Andros – Tinos
Βόλου – Βορείων Σποράδων – Κύμης .	853.762	900.806	144.325	145.640	Volos – Northern Sporades – Kymi
Λοιπές .....	1.823.239	2.471.769	289.459	346.194	Other

(1) Φορτηγά, επιβατηγά και δίκυκλα – τρίκυκλα.

(1) Trucks, passenger vehicles, two-wheel and three-wheel cycles.

**XIII: 30. Διακινήθοντες επιβάτες και μεταφερόμενα οχήματα με πορθμεία τοπικών συγκοινωνιών, κατά γραμμές: 2004 και 2005**

**Passengers and vehicles transported by ferry-boats, distributed by regular runs: 2004 and 2005**

Πορθμειακές γραμμές	Διακινήθοντες επιβάτες Passengers traffic		Μεταφερόμενα οχήματα (1) Vehicles transported		Regular runs
	2004	2005	2004	2005	
<b>Σύνολο</b> .....	<b>31.233.436</b>	<b>23.686.066</b>	<b>9.878.408</b>	<b>8.525.461</b>	<b>Total</b>
Αγίας Μαρίνας (Αττικής) – Ν. Στύρων .	369.757	362.347	146.774	149.195	Agia Marina (Attiki) – N. Styra
Αγίου – Αγίου Νικολάου .....	108.366	98.388	41.839	38.798	Egio – Agios Nikolaos
Αιδηψού – Αρκίτσας .....	538.584	549.816	238.516	243.451	Edipsos – Arkitsa
Αργοστολίου – Ληξουρίου .....	490.962	544.181	135.337	159.260	Argostoli – Lixouri
Γλύφας – Αγιοκάμπου .....	338.635	364.739	126.520	134.279	Glyfa – Agiokambos
Ζακύνθου – Κυλλήνης .....	1.043.117	1.026.609	310.647	318.821	Zakynthos – Kyllini
Θάσου – Κεραμωτής .....	906.812	923.841	295.553	315.918	Thassos – Keramoti
Καβάλας – Θάσου .....	414.922	405.402	67.846	66.552	Kavala – Thassos
Κερκύρας – Ηγουμενίτσας .....	1.174.095	1.289.061	368.742	411.160	Kerkyra – Igoumenitsa
Περάματος – Παλουκίων .....	12.434.045	11.663.337	4.162.669	4.224.887	Perama – Paloukia
Πρεβέζης – Ακτίου .....	—	—	—	—	Preveza – Aktio
Ρίου – Αντιρρίου .....	9.688.401	2.381.931	2.559.116	789.952	Rio – Antirrio
Σπετσών – Κόστας .....	89.988	102.441	29.591	34.477	Spetses – Kosta
Φανερωμένης – Μεγάρων .....	868.655	834.045	483.623	493.605	Faneromeni – Megara
Ωρωπού – Ερετρίας .....	476.149	522.290	194.980	339.164	Oropos – Eretria
Λοιπές .....	2.290.948	2.617.638	716.655	805.942	Other

(1) Φορτηγά, επιβατηγά και δίκυκλα – τρίκυκλα.

(1) Trucks, passenger vehicles, two-wheel and three-wheel cycles.

Γ' ΑΕΡΟΠΟΡΙΚΕΣ ΜΕΤΑΦΟΡΕΣ—C. AIR TRANSPORTS

XIII: 31. Αεροπορική κίνηση εσωτερικού και εξωτερικού: 1993 – 2006  
Domestic and international air traffic: 1993 – 2006

Έτος—Year	Πτήσεις αεροσκαφών Aircrafts traffic	Επιβάτες (χιλιάδες) Passengers (thousands)		Εμπορεύματα και ταχυδρομείο (τόνοι) Freight and mail (tons)	
		Επιβιβασθέντες Embarked	Αποβιβασθέντες Disembarked	Φορτωθέντα Loaded	Εκφορτωθέντα Unloaded
1993 .....	276.895	11.851	11.800	62.912	73.212
1994 .....	288.539	13.174	13.140	67.403	77.951
1995 .....	292.365	13.064	13.025	70.281	81.563
1996 .....	291.105	12.855	12.974	61.559	71.823
1997 .....	332.491	13.795	14.276	70.714	97.684
1998 .....	343.414	13.932	14.524	62.986	87.383
1999 .....	396.624	16.346	16.459	58.765	89.600
2000 .....	427.309	18.314	17.918	65.933	90.394
2001 .....	403.170	17.856	17.591	(1)136.534	
2002 .....	366.524	16.750	16.672	127.106	
2003 .....	395.807	17.054	16.973	127.856	
2004 .....	408.561	17.805	17.582	133.496	
2005 .....	403.129	18.319	18.131	133.652	
2006 .....	429.488	19.454	19.265	143.958	

Πηγή: Υπηρεσία Πολιτικής Αεροπορίας.  
(1) Από το 2001 τα φορτωθέντα και εκφορτωθέντα εμπορεύματα δηλώνονται συνολικά.

Source: Civil Aviation Service.  
(1) Since 2001 the loaded and unloaded freights are presented totally.

XIII: 32. Κίνηση<sup>(1)</sup> των γραμμών εσωτερικού και εξωτερικού των Ολυμπιακών Αερογραμμών ΑΕ: 1993 – 2006  
Domestic and international traffic<sup>(1)</sup> of Olympic Airlines SA: 1993 – 2006

Έτος Year	Γραμμές εσωτερικού—Domestic					Γραμμές εξωτερικού <sup>(2)</sup> —International <sup>(2)</sup>				
	Διανυθέντα χιλιόμετρα (χιλιάδες) Kilometres flown (thousands)	Επιβάτες Passengers	Χιλιόμετρο επιβάτες (χιλιάδες) Passenger – kms (thousands)	Χιλιόμετρο τόνοι εμπ/των (χιλιάδες) Freight ton – kms (thousands)	Χιλιόμετρο τόνοι ταχ/μείου (χιλιάδες) Mail ton – kms (thousands)	Διανυθέντα χιλιόμετρα (χιλιάδες) Kilometres flown (thousands)	Επιβάτες Passengers	Χιλιόμετρο επιβάτες (χιλιάδες) Passenger – kms (thousands)	Χιλιόμετρο τόνοι εμπ/των (χιλιάδες) Freight ton – kms (thousands)	Χιλιόμετρο τόνοι ταχ/μείου (χιλιάδες) Mail ton – kms (thousands)
1993 .....	15.087	3.188.487	935.138	8.537	549	46.611	2.289.666	6.963.577	118.919	7.837
1994 .....	14.883	3.267.414	975.719	9.260	598	49.070	3.267.416	7.452.820	126.105	8.366
1995 .....	15.821	3.519.581	1.049.649	9.535	670	46.195	2.486.450	6.895.359	107.803	8.361
1996 .....	16.271	3.797.498	1.106.458	8.376	693	49.577	2.598.519	7.426.711	110.362	11.976
1997 .....	16.532	4.188.478	1.234.323	7.948	796	51.884	2.872.343	8.026.329	121.152	13.866
1998 .....	16.584	3.782.612	1.105.707	5.770	793	51.022	2.620.565	7.455.447	106.846	19.472
1999 .....	17.877	3.643.540	1.072.288	5.102	647	53.916	2.623.625	7.233.519	98.147	16.218
2000 .....	17.222	3.715.055	1.081.609	5.677	649	62.654	2.976.290	7.787.900	120.215	19.336
2001 .....	16.610	3.239.633	949.688	5.095	529	60.183	2.888.704	7.470.053	89.852	19.273
2002 .....	14.884	2.883.535	883.377	4.627	276	51.982	2.693.074	6.714.684	75.144	10.696
2003 .....	16.127	2.947.662	901.153	4.343	294	46.123	2.392.492	5.520.798	53.970	7.884
2004 .....	17.969	3.130.243	955.657	3.487	232	48.090	2.596.902	5.849.487	49.322	8.287
2005 .....	17.021	2.902.404	889.153	3.396	268	48.771	2.800.007	6.462.267	54.080	9.838
2006 .....	17.367	3.025.816	925.516	3.276	249	48.181	2.609.456	6.149.844	61.119	11.182

Πηγή: Ολυμπιακές Αερογραμμές ΑΕ.  
(1) Δεν περιλαμβάνονται οι πτήσεις charter.  
(2) Περιλαμβάνεται και η κίνηση μεταξύ αερολιμένων εξωτερικού.

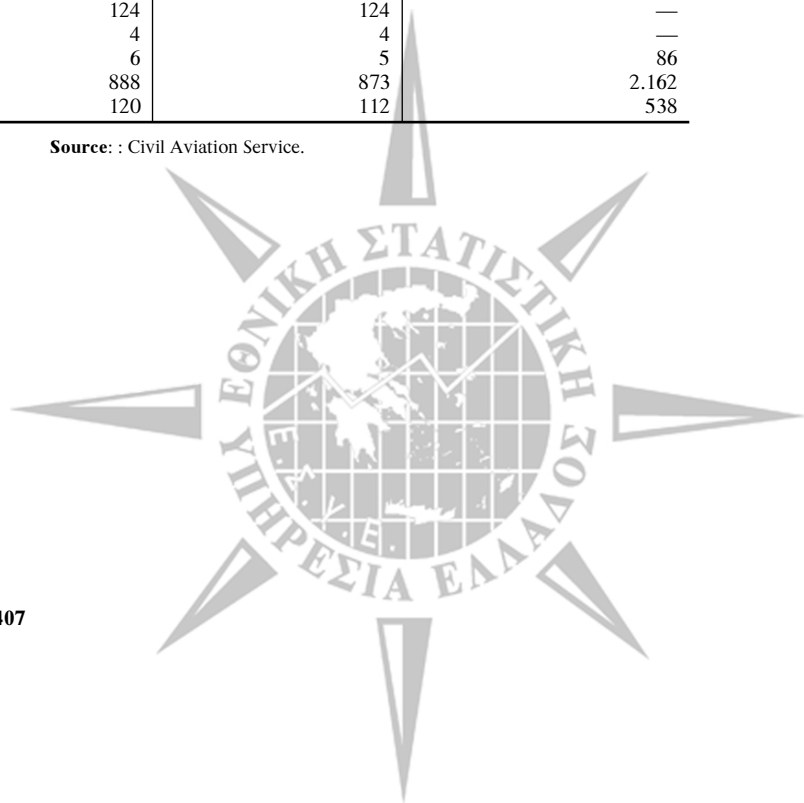
Source: Olympic Airlines SA.  
(1) Excluding charter flights.  
(2) Including traffic among international airports.

**XIII: 33. Αεροπορική κίνηση εσωτερικού και εξωτερικού, κατά αερολιμένα: 2006**  
**Domestic and international air traffic, by airport: 2006**

Αερολιμένες Airports	Πτήσεις αεροσκαφών Aircraft flights	Επιβάτες (χιλιάδες) Passengers (thousands)		Εμπορεύματα και ταχυδρομείο (τόνοι) Freight and mail (tons)
		Αναχωρήσεις – Αφίξεις Departures – Arrivals	Επιβιβασθέντες Embarked	Αποβιβασθέντες Disembarked
<b>Σύνολο — Total</b> . . . . .	<b>429.488</b>	<b>19.454</b>	<b>19.265</b>	<b>143.958</b>
Αθηνών «Ελ. Βενιζέλος»— Athens: "Eleftherios Veni- zelos" . . . . .	179.917	7.553	7.521	120.175
Αγχιάλου (Βόλου)—Aghialos (Volos) . . . . .	236	9	9	—
Ακτίου (Πρεβέζης)—Aktio (Preveza) . . . . .	3.014	144	144	1
Αλεξανδρούπολης—Alexan- droupoli . . . . .	3.690	141	137	1.031
Αράξου—Araxos . . . . .	1.050	56	56	—
Αστυπάλαιας—Astypalea . . . . .	1.074	8	12	6
Ζακύνθου—Zakynthos . . . . .	7.302	505	496	—
Ηρακλείου—Iraklio . . . . .	43.740	2.692	2.653	2.638
Θεσσαλονίκης—Thessaloniki . . . . .	47.380	1.909	1.894	9.247
Ικαρίας—Ikaria . . . . .	580	13	12	4
Ιωαννίνων—Ioannina . . . . .	2.172	63	63	15
Καβάλας—Kavala . . . . .	4.130	160	160	393
Καλαμάτας—Kalamata . . . . .	650	46	48	—
Καλύμνου—Kalymnos . . . . .	334	3	3	1
Καρπάθου—Karpathos . . . . .	3.752	81	80	86
Κάσου—Kassos . . . . .	970	4	3	22
Καστελλοριζίου—Kastellorizo . . . . .	480	5	5	28
Καστοριάς—Kastoria . . . . .	280	3	3	2
Κερκύρας—Kerkyra . . . . .	15.388	1.002	996	926
Κεφαλληνίας—Kefallinia . . . . .	4.002	188	186	45
Κοζάνης—Kozani . . . . .	354	3	4	—
Κυθήρων—Kythira . . . . .	720	14	14	95
Κω—Kos . . . . .	13.694	791	782	1.272
Λέρου—Leros . . . . .	1.242	14	15	49
Λήμνου—Limnos . . . . .	3.604	66	63	101
Μήλου—Milos . . . . .	1.248	15	17	48
Μυκόνου—Mykonos . . . . .	6.466	199	198	137
Μυτιλήνης—Mytilini . . . . .	8.660	249	241	1.108
Νάξου—Naxos . . . . .	886	15	13	—
Πάρου—Paros . . . . .	1.641	16	21	5
Ρόδου—Rodos . . . . .	30.742	1.753	1.738	3.150
Σάμου—Samos . . . . .	7.144	228	223	575
Σαντορίνης—Santorini . . . . .	8.344	352	326	11
Σητείας—Sitia . . . . .	940	12	11	1
Σκιάθου—Skiathos . . . . .	2.344	124	124	—
Σκύρου—Skyros . . . . .	486	4	4	—
Σύρου—Syros . . . . .	574	6	5	86
Χανίων—Chania . . . . .	14.760	888	873	2.162
Χίου—Chios . . . . .	5.498	120	112	538

Πηγή: Υπηρεσία Πολιτικής Αεροπορίας.

Source: : Civil Aviation Service.



**XIII: 34. Αεροπορική κίνηση των γραμμών εξωτερικού του αερολιμένα Αθηνών, κατά ήπειρο: 2004 – 2006**  
**International traffic of the Athens airport, by continent: 2004 – 2006**

Αερογραμμές, κατά ήπειρο Airlines, by continent	Πτήσεις αεροσκαφών Aircrafts traffic	Επιβάτες (χιλιάδες) Passengers (thousands)		Εμπορεύματα και ταχυδρομείο (τόνοι) Freight and mail (tons)	
	Αναχωρήσεις – Αφίξεις Departures – Arrivals	Επιβιβασθέντες Embarked	Αποβιβασθέντες Disembarked	Φορτωθέντα Loaded	Εκφορτωθέντα Unloaded
<b>Έτος—2004—Year</b>					
<b>Σύνολο—Total</b> . . . . .	<b>93.974</b>	<b>4.220</b>	<b>4.249</b>	<b>...</b>	<b>...</b>
Αερογραμμές Ευρώπης—European airlines . . . .	83.524	3.654	3.691	...	...
Αερογραμμές Αφρικής—African airlines . . . . .	2.736	131	130	...	...
Αερογραμμές Ασίας—Asian airlines . . . . .	5.737	253	253	...	...
Αερογραμμές Αμερικής—American airlines . . . .	1.973	181	175	...	...
Αερογραμμές Αυστραλίας—Australian airlines . .	4	1	...	...	...
<b>Έτος—2005—Year</b>					
<b>Σύνολο—Total</b> . . . . .	<b>89.000</b>	<b>4.527</b>	<b>4.531</b>	<b>33.124</b>	<b>60.224</b>
Αερογραμμές Ευρώπης—European airlines . . . .	78.835	3.900	3.915	24.664	46.958
Αερογραμμές Αφρικής—African airlines . . . . .	2.538	138	137	1.223	1.848
Αερογραμμές Ασίας—Asian airlines . . . . .	5.695	292	289	3.723	8.196
Αερογραμμές Αμερικής—American airlines . . . .	1.932	197	190	3.514	3.222
Αερογραμμές Αυστραλίας—Australian airlines . .	...	...	...	...	...
<b>Έτος—2006—Year</b>					
<b>Σύνολο—Total</b> . . . . .	<b>94.556</b>	<b>4.770</b>	<b>4.768</b>	<b>35.745</b>	<b>61.843</b>
Αερογραμμές Ευρώπης—European airlines . . . .	83.311	4.073	4.083	26.597	47.368
Αερογραμμές Αφρικής—African airlines . . . . .	2.732	138	136	1.349	1.613
Αερογραμμές Ασίας—Asian airlines . . . . .	6.415	336	335	4.017	9.517
Αερογραμμές Αμερικής—American airlines . . . .	2.098	223	214	3.782	3.345
Αερογραμμές Αυστραλίας—Australian airlines . .	...	...	...	...	...

Πηγή: Υπηρεσία Πολιτικής Αεροπορίας.

Source: Civil Aviation Service.

**XIII: 35. Αεροπορική κίνηση εσωτερικού και εξωτερικού, κατά μήνα: 2006**  
**Domestic and international air traffic, by month: 2006**

Μήνας Month	Πτήσεις αεροσκαφών Aircrafts traffic	Επιβάτες (χιλιάδες) Passengers (thousands)		Εμπορεύματα (τόνοι) Freight (tons)		Ταχυδρομείο (τόνοι) Mail (tons)	
	Αναχωρήσεις – Αφίξεις Departures – Arrivals	Επιβιβασθέντες Embarked	Αποβιβασθέντες Disembarked	Φορτωθέντα Loaded	Εκφορτωθέντα Unloaded	Φορτωθέντα Loaded	Εκφορτωθέντα Unloaded
<b>Σύνολο — Total</b> . . .	<b>429.419</b>	<b>19.454</b>	<b>19.260</b>	<b>54.663</b>	<b>75.412</b>	<b>6.338</b>	<b>7.647</b>
Ιανουάριος—January . . .	22.914	697	700	3.432	5.148	452	609
Φεβρουάριος—February	20.698	633	638	4.487	5.858	497	646
Μάρτιος—March . . . . .	23.817	768	784	4.733	6.915	543	662
Απρίλιος—April . . . . .	29.319	1.100	1.205	4.282	6.133	503	614
Μάιος—May . . . . .	40.023	1.684	1.997	4.625	6.369	510	643
Ιούνιος—June . . . . .	46.149	2.299	2.441	4.884	6.579	492	568
Ιούλιος—July . . . . .	54.132	2.843	3.005	4.754	6.681	513	622
Αύγουστος—August . . . .	56.070	3.119	2.948	4.391	5.778	470	552
Σεπτέμβριος—September	48.585	2.686	2.478	4.836	6.922	548	631
Οκτώβριος—October . . .	38.587	1.965	1.506	4.871	6.480	570	669
Νοέμβριος—November . .	24.200	816	751	4.617	6.356	546	640
Δεκέμβριος—December . .	24.925	844	807	4.751	6.193	694	791

Πηγή: Υπηρεσία Πολιτικής Αεροπορίας.

Source: Civil Aviation Service.



## Δ' ΤΗΛΕΠΙΚΟΙΝΩΝΙΕΣ—D. TELECOMMUNICATIONS

## XIII: 36. Τηλεπικοινωνιακός εξοπλισμός: στοιχεία χωρητικότητας των αυτόματων τηλεφωνικών και τηλετυπικών κέντρων. Σύνολο Χώρας: 1994 – 2006

## Telecommunication equipment: capacity of automatic telephone exchanges and telex units in operation. Greece, total: 1994 – 2006

Τέλος περιόδου End of period	Αυτόματα τηλεφωνικά κέντρα – Χωρητικότητα (χιλιάδες) Automatic telephone exchanges – Capacity (thousands)						Αυτόματα τηλετυπικά κέντρα – Χωρητικότητα Automatic telex units – Capacity			
	Σύνολο Total		Περιφέρεια Πρωτεύουσας Greater Athens		Λοιπή Χώρα Rest of Greece		Εγκατε- στημένη (παροχές) Installed	Κατειλημμένη (συνδέσεις) Occupied		
	Εγκατεστη- μένη (παροχές) Installed	Κατειλημ- μένη (συνδέσεις) Occupied	Εγκατεστη- μένη (παροχές) Installed	Κατειλημ- μένη (συνδέσεις) Occupied	Εγκατεστη- μένη (παροχές) Installed	Κατειλημ- μένη (συνδέσεις) Occupied		Σύνολο Total	Συνδρο- μητών Subscribers	Υπηρε- σιακών Services
1994 .....	5.484	4.976	2.309	2.086	3.175	2.890	31.952	20.117	19.125	992
1995 .....	5.745	5.163	2.371	2.148	3.374	3.015	31.451	17.771	16.795	976
1996 .....	5.966	5.329	2.445	2.203	3.521	3.126	30.880	15.899	15.100	799
1997 .....	6.034	5.431	2.457	2.229	3.577	3.202	24.880	13.708	12.788	920
1998 .....	5.940	5.536	2.364	2.262	3.576	3.274	24.880	11.809	10.939	870
1999 .....	5.953	5.611	2.365	2.277	3.588	3.334	24.880	10.397	9.680	717
2000 .....	5.974	5.659	2.364	2.278	3.610	3.381	24.880	8.531	7.984	547
2001 .....	6.071	5.608	2.421	2.221	3.650	3.387	...	7.283	6.859	424
2002 .....	6.068	5.413	2.418	2.121	3.650	3.292	...	6.163	5.514	649
2003 .....	6.028	5.200	2.408	2.032	3.620	3.168	...	...	...	...
2004 .....	6.022	5.079	2.408	1.980	3.614	3.099	...	...	...	...
2005 .....	6.002	4.928	2.390	1.909	3.612	3.019	...	...	...	...
2006 .....	...	4.779	...	1.849	...	2.930	...	...	...	...

Πηγή: Για τους πίνακες XIII: 36 – 39, Οργανισμός Τηλεπικοινωνιών Ελλάδος (ΟΤΕ).

Source: For the tables XIII: 36 – 39, Hellenic Telecommunications Organization.



**XIII: 37. Συνοπτικά οικονομικά στοιχεία Ομίλου ΟΤΕ, σύμφωνα με τα ΔΠΧΠ: 2005 και 2006**  
**OTE Group financial highlights under IFRS: 2005 and 2006**

Σε εκατομμύρια ευρώ

In million euro

Οικονομικά μεγέθη	2005	2006	Financial magnitudes
Λειτουργικά έσοδα	2.707,0	2.714,5	Operating revenues
Λειτουργικά κέρδη/ζημιές	- 822,4	312,1	Operating profit/loss
Κέρδη/ζημιές προ φόρων	- 430,2	655,8	Pre-tax profit/loss
Κέρδη/ζημιές χρήσης (μετά από φόρους και προ δικαιωμάτων μειοψηφίας)	- 237,2	531,2	Profit/loss (after tax and before minorities)
Λειτουργικά κέρδη προ φόρων, τόκων και αποσβέσεων	- 279,8	840,1	Earnings before interest, taxes, depreciation and amortization (EBITDA)
Κεφαλαιουχικές δαπάνες	209,5	225,7	Capital expenditures (CAPEX)
Δάνεια	1.966,8	1.318,0	Gross debt
Ταμειακά διαθέσιμα	844,3	814,7	Cash and cash equivalents
Ίδια κεφάλαια	2.707,9	3.249,7	Equity
Κεφαλαιουχικές δαπάνες % (επί των εσόδων)	0,1	0,1	Capital expenditures (CAPEX) % (over revenue)

ΔΠΧΠ: Διεθνή Πρότυπα Χρηματοοικονομικής Πληροφόρησης.

IFRS: International Financial Reporting Standards.

**XIII: 38. Τηλεπικοινωνιακός εξοπλισμός: νέες υπηρεσίες**  
**(ISDN, HELLASCOM, HELLASPAC, HELLASTREAM, BROADBAND): 2002 – 2006**  
**Telecommunication equipment: new services**  
**(ISDN, HELLASCOM, HELLASPAC, HELLASTREAM, BROADBAND): 2002 – 2006**

Τέλος περιόδου End of period	ISDN				HELLASCOM		HELLASPAC II		HELLASTREAM	Ευρυζωνικές συνδέσεις (πωληθείσες) Broadband links (sold)	
	Εγκατεστημένη χωρητικότητα Installed capacity		Κατελιμμένη χωρητικότητα Customers		Λειτουργούσες συνδέσεις Operating connections	Αριθμός ενεργών κυκλωμάτων Operating circuits	Μόνιμες συνδέσεις Permanent connections	Συνδέσεις dial up Dial up connections	Λειτουργούσες συνδέσεις Operating connections	ADSL	ΑΠΤΒ LLU
	ΒΠ BRA	ΠΠ PRA	ΒΠ BRA	ΠΠ PRA							
2002	395.423	8.683	349.747	6.022	15.753	11.388	7.757	1.992	710	...	...
2003	503.336	9.168	448.490	6.668	...	13.479	8.043	1.094	1.010	...	...
2004	585.584	9.489	525.426	7.138	...	13.624	7.700	1.000	1.393	...	...
2005	645.056	9.674	578.505	7.094	...	13.451	7.441	956	1.385	154.530	6.884
2006	...	...	597.867	6.213	...	13.009	7.247	887	...	487.799	24.635

ISDN: το ψηφιακό Δίκτυο Ενοποιημένων Υπηρεσιών που παρέχει τη δυνατότητα μεταβίβασης φωνής, εικόνας, κειμένου, δεδομένων και πλήθους ακόμη συμπληρωματικών υπηρεσιών. Η κάθε σύνδεση ISDNBRA έχει 2 κανάλια και η κάθε σύνδεση ISDNPRA έχει 30 κανάλια.

HELLASPAC: το δημόσιο δίκτυο του ΟΤΕ, για επικοινωνίες δεδομένων (Data) μεταξύ συστημάτων ηλεκτρονικών υπολογιστών.

HELLASCOM: το ανεξάρτητο εθνικό δίκτυο μεταβίβασης δεδομένων με υψηλές ταχύτητες του ΟΤΕ, που λειτουργεί σε αμιγώς ψηφιακό περιβάλλον.

HELLASTREAM: απευθύνεται, κυρίως, σε μεγάλους εταιρικούς χρήστες με ανάγκη για επικοινωνίες υψηλών ταχυτήτων και διακρίνεται για τον υψηλό βαθμό διεκπεραιωτικής ικανότητας, τις μικρές καθυστερήσεις και τη διαφάνεια στη διάδοση, την πολύ καλή εκμετάλλευση των γραμμών μεταφοράς κλπ.

ΒΠ: Βασικές Πρόσβάσεις.

ΠΠ: Προτεταμένες Πρόσβάσεις.

ADSL: Ασύμμετη Ψηφιακή Συνδρομητική Γραμμή.

ΑΠΤΒ: Αδεμοποιητή Πρόσβαση στον τοπικό Βρόχο.

ISDN: the Integral Services Digital Network offering the possibility of voice, image, text, data transmission and other supplementary services. Each ISDNBRA connection has two channels and each ISDNPRA has thirty channels.

HELLASPAC: the OTE public network for data communication between computer systems.

HELLASCOM: the independent national network for data transmission, using OTE's high speeds, operating in a purely digital environment.

HELLASTREAM: mainly targets on business customers, who need high speed connections, provides high degree of processing capacity, slight delays and transparency at transmission, very good utilization of transmission lines, etc.

BRA: Basic Rate Access.

PRA: Primary Rate Access.

ADSL: Asymmetric Digital Subscriber Line.

LLU: Local Loop Unbundled

**XIII: 39. Προσωπικό απασχολούμενο στον Οργανισμό Τηλεπικοινωνιών Ελλάδος (ΟΤΕ), κατά κατηγορίες: 2004 – 2006**  
**Personnel engaged in the Hellenic Telecommunications Organization, by categories: 2004 – 2006**

Κατηγορίες προσωπικού	2004	2005	2006	Personnel categories
<b>Γενικό σύνολο</b>	<b>16.302</b>	<b>14.762</b>	<b>11.755</b>	<b>Grand total</b>
<b>A' Μόνιμο</b>	<b>16.206</b>	<b>14.739</b>	<b>11.643</b>	<b>A. Permanent</b>
1. Εξειδικευμένο προσωπικό	347	328	298	1. Skilled personnel
2. Διοικητικό – εκμετάλλευσης	4.454	4.064	3.409	2. Administrative – operational
3. Οικονομικό	879	800	653	3. Economic
4. Τεχνικό	9.628	8.647	6.554	4. Technical
5. Υποστήριξης	898	900	729	5. Support
6. Μισθολογικής διαβάθμισης	...	...	...	6. Special remuneration packages personnel
<b>B' Έκτακτο</b>	<b>96</b>	<b>23</b>	<b>112</b>	<b>B. Extraordinary</b>

**Ε΄ ΔΥΝΑΜΙΚΟ ΚΑΙ ΕΡΓΟ ΤΩΝ ΕΛΛΗΝΙΚΩΝ ΤΑΧΥΔΡΟΜΕΙΩΝ (ΕΛΤΑ)**  
**E. LABOUR FORCE AND WORK OF THE HELLENIC POSTS**

**XIII: 40. Απασχολούμενο προσωπικό των Ελληνικών Ταχυδρομείων (ΕΛΤΑ): 1995 – 2006**  
**Personnel employed by the Hellenic Posts: 1995 – 2006**

Έτος Year	Γενικό σύνολο Grand total	Μόνιμο προσωπικό—Permanent personnel					Προσωπικό με σύμβαση Personnel under contract	Αριθμός κατοίκων ανά ταχυ- δρομικό υπάλληλο Number of inhabitants per postal clerk
		Σύνολο Total	Διοικητικό Adminis- trative	Διανομείς Postmen	Επικουρικό Auxiliary	Λοιποί Other		
1995 .....	11.290	10.169	1.913	4.363	2.856	1.037	1.121	909
1996 .....	11.520	10.358	1.877	4.452	2.950	1.079	1.162	911
1997 .....	11.643	10.417	2.120	4.536	2.788	973	1.226	969
1998 .....	11.145	10.163	2.034	4.558	2.677	894	982	950
1999 .....	11.059	10.585	1.993	4.738	3.067	787	474	958
2000 .....	10.755	10.507	1.995	4.701	3.031	780	248	999
2001 .....	10.626	10.344	1.941	4.544	2.933	926	282	1.030
2002 .....	11.345	10.949	2.031	5.077	3.027	814	396	980
2003 .....	11.402	10.944	2.161	5.027	2.921	835	458	988
2004 .....	11.404	10.729	2.064	5.002	2.855	808	675	984
2005 .....	11.471	10.435	2.048	4.862	2.731	794	1.036	989
2006 .....	11.237	9.964	1.957	4.652	2.585	770	1.273	1.010

**XIII: 41. Μονάδες εκμετάλλευσης (λειτουργικές μονάδες) των Ελληνικών Ταχυδρομείων (ΕΛΤΑ) και λοιπά μέσα  
για την ταχυδρομική εξυπηρέτηση: 1995 – 2006**

**Operational units of the Hellenic Posts and other means for postal service: 1995 – 2006**

Έτος Year	Ταχυδρομικά γραφεία—Post offices			Ταχυδρομικά πρακτορεία Postal agencies	Γραμματο- κιβώτια Mailboxes	Γραμματο- θυρίδες Post office boxes	Αυτόματοι πωλητές γραμ- ματοσήμων Stamp vending machines
	Αριθμός γρα- φείων Number of offices	Έκταση (χλμ <sup>2</sup> ) ανά ταχυδρο- μικό κώδικα Area (km <sup>2</sup> ) per post code	Κάτοικοι ανά ταχυδρομικό γραφείο Inhabitants per post office				
1995 .....	959	138	10.897	271	12.860	38.262	71
1996 .....	963	137	10.903	279	12.886	38.428	50
1997 .....	968	136	11.660	248	13.784	38.558	45
1998 .....	973	136	10.884	240	13.570	34.120	44
1999 .....	976	135	10.799	637	13.459	44.736	43
2000 .....	987	134	11.114	800	12.173	50.826	55
2001 .....	988	134	11.248	1.064	13.256	55.032	44
2002 .....	979	135	11.352	1.188	13.995	55.032	44
2003 .....	962	137	11.708	1.256	10.161	...	...
2004 .....	961	137	11.676	1.239	11.680	58.386	...
2005 .....	962	137	11.797	1.131	11.639	...	...
2006 .....	960	137	11.823	1.010	11.311	...	...

**XIII: 42. Ταχυδρομικό έργο των Ελληνικών Ταχυδρομείων (ΕΛΤΑ): 1995 – 2006**  
**Postal work of the Hellenic Posts: 1995 – 2006**

Ταχυδρομικά αντικείμενα και πράξεις σε χιλιάδες  
 Ποσά επιταγών και συντάξεων σε εκατομμύρια δραχμές<sup>(1)</sup>

Postal matters and activities in thousands  
 Amounts of orders and pensions in million drachmae<sup>(1)</sup>

Έτος Year	Επιστολές, έντυπα κλπ. Letters, printed material, etc.		Ταχυδρομικά δέματα κλπ. Postal parcels, etc.		Ταχυδρομικές επιταγές (προέλευση) Postal orders (by origin)				Επιδόματα, συντάξεις, λοιπές εργασίες Allowances, pensions and other activities
	Καταθέσεις εσωτερικού, εξωτερικού Domestic, international posted	Επιδόσεις εσωτερικού, εξωτερικού Domestic, international handled	Καταθέσεις εσωτερικού, εξωτερικού Domestic, international posted	Αφίξεις εξωτερικού International arrivals	Εσωτερικού Domestic		Εξωτερικού International		
					Αριθμός επιταγών Number of orders	Ποσό Amount	Αριθμός επιταγών Number of orders	Ποσό Amount	
1995 .....	440.141	408.098	2.963	251	5.476	377.599	215	25.429	34.249
1996 .....	465.274	431.653	3.186	251	5.807	415.679	193	22.957	34.708
1997 .....	466.886	438.281	2.874	275	5.626	383.142	178	21.309	36.079
1998 .....	483.264	...	2.964	253	4.828	390.922	174	21.623	35.468
1999 .....	507.018	...	2.848	258	4.694	378.234	156	19.402	34.423
2000 .....	537.349	...	2.890	238	4.435	362.434	130	15.972	32.980
2001 .....	547.562	...	2.793	231	4.147	343.728	127	15.800	39.691
2002 .....	554.571	...	2.603	205	3.629	921.042	111	46.483	38.013
2003 .....	580.006	569.923	2.212	201	3.273	963.302	18	—	43.114
2004 .....	598.177	590.899	2.339	209	3.203	892.994	11	—	43.190
2005 .....	607.101	600.762	2.089	266	3.154	1.018.803	10	—	43.535
2006 .....	642.376	638.156	1.923	246	3.011	1.080.457	7	—	44.789

(1) Από το 2002 σε χιλιάδες ευρώ.

(1) Since 2002 in thousand euro.

**XIII: 43. Οικονομικά αποτελέσματα των Ελληνικών Ταχυδρομείων (ΕΛΤΑ): 2002 – 2006**  
**Economic results of the Hellenic Posts: 2002 – 2006**

Σε χιλιάδες ευρώ

In thousand euro

Έτος Year	Έσοδα Revenues				Έξοδα Expenditures			Κέρδος ή ζημία Profit or loss
	Σύνολο Total	Ταχυδρο- μικά Postal	Χρηματο- οικονομικά Financial	Λοιπά Other	Σύνολο Total	Αμοιβές προσωπικού Personnel remuneration	Λοιπά Other	
2002 .....	447.185	359.801	58.680	28.704	428.075	317.928	110.147	19.110
2003 .....	481.878	378.529	65.171	38.178	456.709	348.364	108.345	25.169
2004 .....	517.809	394.519	67.235	56.055	499.493	371.242	128.251	18.316
2005 .....	516.352	399.521	71.141	45.690	503.092	379.528	123.564	13.260
2006 .....	549.275	420.411	73.408	55.456	534.793	403.481	131.312	14.482



## XIV. ΟΙΚΟΔΟΜΗΣΗ—CONSTRUCTION

### A' ΣΥΝΟΠΤΙΚΑ ΑΠΟΤΕΛΕΣΜΑΤΑ ΤΗΣ ΑΠΟΓΡΑΦΗΣ ΟΙΚΟΔΟΜΩΝ – ΚΤΙΡΙΩΝ 2000

Οι πίνακες 1 – 6 περιλαμβάνουν συνοπτικά στοιχεία σχετικά με τις οικοδομές, τα κτίρια και τις κατοικίες. Τα στοιχεία προέρχονται από την Απογραφή Οικοδομών – Κτιρίων, η οποία έγινε το Δεκέμβριο του 2000.

Στην Απογραφή Οικοδομών – Κτιρίων έχουν περιληφθεί όλα τα κτίρια της Χώρας που υπήρχαν την 1η Δεκεμβρίου 2000, ανεξάρτητα από τον τρόπο χρήσης τους, π.χ. κατοικίες, καταστήματα, γραφεία, εργοστάσια κλπ.

#### Ορισμοί και βασικές έννοιες

**Οικοδομή:** κάθε κτίριο ή το σύνολο κτιρίων ή πρόχειρων κατασκευών, τα οποία είναι κτισμένα στο ίδιο αυτοτελές οικοπέδο, το οποίο έχει προσπέλαση σε δρόμο, άσχετα αν υπάρχουν περισσότεροι από έναν εξ'αδιαιρέτου συνιδιοκτήτες του οικοπέδου (π.χ. μία πολυκατοικία).

**Κτίριο:** κάθε μόνιμη και ανεξάρτητη οικοδομική κατασκευή, η οποία έχει τοίχους και στέγη και αποτελείται από ένα ή περισσότερα δωμάτια ή λοιπούς χώρους. Κατά κανόνα, τα κτίρια έχουν τέσσερις (4) τοίχους. Θεωρείται, όμως, κτίριο και μία μόνιμη οικοδομική κατασκευή, η οποία ενδεχομένως είναι ανοικτή από τη μία ή τις δύο πλευρές της, αρκεί να έχει στέγη.

Τα συνεχόμενα κτίρια θεωρούνται χωριστά κτίρια, αν υπάρχει ενιαίος τοίχος, ο οποίος τα χωρίζει από τα θεμέλια μέχρι τη στέγη τους.

Επίσης, ένα κτίριο θεωρείται ότι βρίσκεται «εκτός οικισμού», όταν απέχει περισσότερο από 200 μέτρα από το πλησιέστερο κτίριο του οικισμού, αν δεν υπάρχει εγκεκριμένο σχέδιο, ή περισσότερο από 1.000 μέτρα, αν υπάρχει εγκεκριμένο σχέδιο πόλεως.

**Κατοικία:** ένας χώρος, από κατασκευή χωριστός και ανεξάρτητος, ο οποίος κτίστηκε ή μετατράπηκε με σκοπό να χρησιμοποιηθεί για κατοίκηση ή, αν δεν προορίζεται για κατοίκηση, χρησιμοποιείται στην πραγματικότητα για αυτόν το σκοπό κατά το χρόνο της απογραφής.

**Βασική χρήση:** για το χαρακτηρισμό της «βασικής χρήσης» κατά τη διενέργεια της απογραφής κτιρίων λήφθηκε υπόψη η χρήση του κτιρίου κατά την ημέρα της απογραφής.

Σε περίπτωση πολλαπλής χρήσης, ως βασική θεωρήθηκε η χρήση του μεγαλύτερου, αναλογικά σε εμβαδόν, τμήματος του κτιρίου.

Τα χαρακτηρισθέντα «κτίρια αποκλειστικώς ή κυρίως για άλλες χρήσεις» περιλαμβάνουν τις κατηγορίες: εργοστάσιο, αποθήκη, νοσοκομείο, κλινική, κοινωφελή ιδρύματα, άσυλα ανιάτων, γηροκομεία, αστυνομικά τμήματα, φυλακές, σταύλοι, αχυρώνες, βουστάσια, πτηνοτροφεία κλπ.

Τα στοιχεία των πινάκων 1 – 6 κατανέμονται κατά αστικές και αγροτικές περιοχές.

**Αστικό διαμέρισμα:** κάθε δημοτικό ή κοινοτικό διαμέρισμα του οποίου ο πολυπληθέστερος οικισμός έχει 2.000 κατοίκους και άνω.

**Αγροτικό διαμέρισμα:** κάθε δημοτικό ή κοινοτικό διαμέρισμα του οποίου ο πολυπληθέστερος οικισμός έχει λιγότερους από 2.000 κατοίκους.

Ο χαρακτηρισμός του συνόλου του δημοτικού ή κοινοτικού διαμερίσματος ως αστικός και αγροτικός γίνεται βάσει του συγκεντρωμένου πληθυσμού του πολυπληθέστερου οικισμού του δημοτικού ή κοινοτικού διαμερίσματος (δηλαδή δε λαμβάνεται υπόψη ο διασπαρμένος πληθυσμός).

### A. SUMMARY RESULTS OF THE 2000 BUILT-PROPERTIES AND BUILDINGS CENSUS

Tables 1 – 6 include summary results (number of built-properties, buildings and dwellings with related characteristics) deriving from the general Buildings Census conducted in December 2000.

The Buildings Census covered all the buildings existing in the Country on 1st December 2000, irrespective of their use, e.g. dwellings, stores, offices, factories, etc.

#### Definitions and basic concepts

**Built-property:** a building or a suit of buildings or improvised structures situated on the same site, which has access to a street and may be owned by one or more persons (e.g. a block of houses).

**Building:** any independent and permanent structure comprising one or more rooms or other spaces, covered by a roof and enclosed within walls. There are usually four (4) walls. A building, however, may be also a permanent structure, which may be open from one or even two sides, provided it is covered by a roof.

Continuous buildings are considered as separate, if they share a wall reaching from the foundations to the roof.

Also a building is considered to be "outside the locality" when it lies more than 200 m. far from the nearest next building, if no town plan exists, or more than 1.000 m., if a certain town plan exists.

**Dwelling:** a separate and independent space which, by the way it has been built, rebuilt or converted, is intended for habitation or not intended for habitation, but occupied as living quarters at the time of the census.

**Basic use:** the basic use of the building was decided on the basis of the purpose the building was used for on the very day of the census.

In case of multiple use, the use of the largest part of the building was taken into consideration.

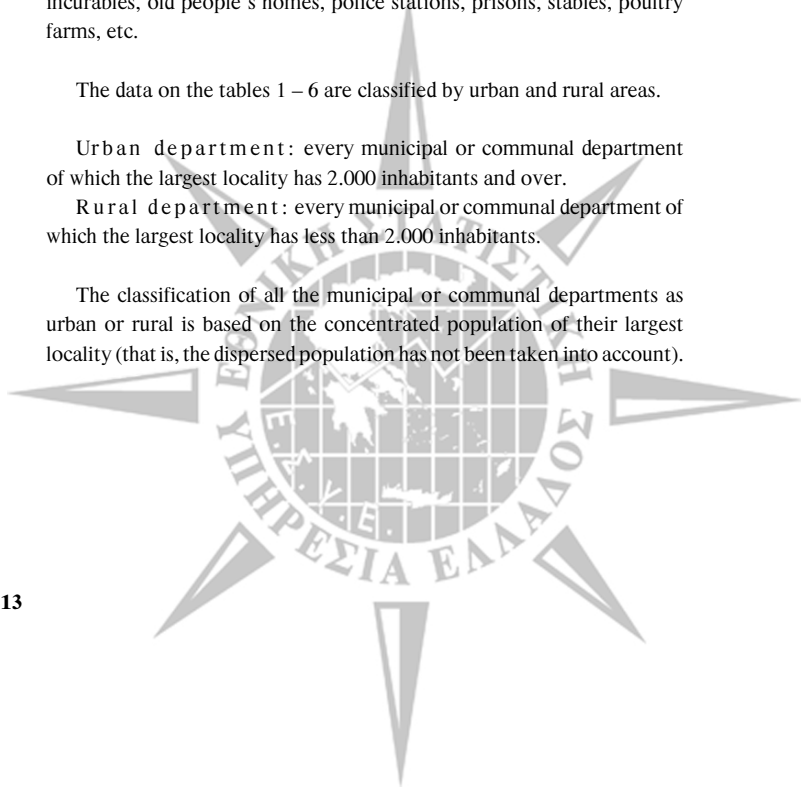
"Buildings exclusively or mainly intended for other use" include factories, warehouses, hospitals, clinics, welfare institutions, asylums for incurables, old people's homes, police stations, prisons, stables, poultry farms, etc.

The data on the tables 1 – 6 are classified by urban and rural areas.

**Urban department:** every municipal or communal department of which the largest locality has 2.000 inhabitants and over.

**Rural department:** every municipal or communal department of which the largest locality has less than 2.000 inhabitants.

The classification of all the municipal or communal departments as urban or rural is based on the concentrated population of their largest locality (that is, the dispersed population has not been taken into account).



**Β' ΙΔΙΩΤΙΚΗ ΟΙΚΟΔΟΜΙΚΗ ΔΡΑΣΤΗΡΙΟΤΗΤΑ**

Οι πίνακες 7 – 12 αναφέρονται στην ιδιωτική οικοδομική δραστηριότητα και εμφανίζουν στοιχεία του συνόλου των οικοδομικών αδειών που εκδόθηκαν από τις αρμόδιες αρχές. Τα στοιχεία αυτά συλλέγονται από την Γ.Γ.ΕΣΥΕ με ειδική μηνιαία έρευνα.

*Ορισμοί και βασικές έννοιες*

**Οικοδομή:** γενικά, στην παρούσα έρευνα το κτίριο, όπως αυτό ορίζεται στην Απογραφή Κτιρίων και αναγράφεται σε προηγούμενη σχετική παράγραφο.

**Νέα οικοδομή:** κάθε εξ ολοκλήρου νέα μόνιμη και ανεξάρτητη οικοδομική κατασκευή, που ανεγείρεται σε ακάλυπτο έδαφος ή σε θέση οικοδομής που κατεδαφίστηκε και η οποία έχει τοίχους και στέγη. Οι συνεχόμενες νέες οικοδομές θεωρούνται ως χωριστές οικοδομές, αν υπάρχει ενιαίος τοίχος, ο οποίος τις χωρίζει από τα θεμέλια έως τη στέγη.

**Προσθήκη οικοδομής:** κάθε μόνιμη οικοδομική κατασκευή που προσθέτει, είτε σε έκταση είτε σε ύψος, οικοδομικό όγκο (χώρο) σε υπάρχουσα κύρια, δευτερεύουσα ή βοηθητική οικοδομή, ή μικρό νέο κτίσμα που προορίζεται για βοηθητική χρήση, βοηθητικό παράρτημα, μιας οικοδομής, η οποία βρίσκεται στο ίδιο οικοπέδο.

**Επισκευή οικοδομής:** γενικά κάθε οικοδομική εργασία συντήρησης ή βελτίωσης κύριας, δευτερεύουσας ή βοηθητικής οικοδομής που δεν προσθέτει όγκο σε αυτή.

**Όροφος:** χώροι της οικοδομής που χωρίζονται οριζόντια μεταξύ τους. Το ημιυπόγειο υπολογίζεται ως όροφος, καθώς και το ισόγειο και το ρετιλέ. Το υπόγειο δε λαμβάνεται υπόψη ως όροφος (ο όγκος και τα λοιπά στοιχεία του υπολογίζονται).

**Όγκος οικοδομής:** ο ακαθάριστος οικοδομικός όγκος, δηλαδή ο συνολικός χώρος που περιλαμβάνεται μεταξύ της εξωτερικής επιφάνειας των εξωτερικών τοίχων του χαμηλότερου δαπέδου και της στέγης της οικοδομής. Ο όγκος υπολογίζεται κατά την έκδοση της οικοδομικής άδειας από τις αρμόδιες αρχές, με πολλαπλασιασμό της επιφάνειας της οικοδομής επί το ύψος της ή με πολλαπλασιασμό των τριών διαστάσεων της (πρόσωσης, βάθους και ύψους).

**Όγκος προσθήκης:** ο προστιθέμενος νέος όγκος σε υπάρχουσα οικοδομή.

**Επιφάνεια οικοδομής:** το άθροισμα της έκτασης κάθε ορόφου, υπολογιζόμενης μέχρι την εξωτερική όψη των εξωτερικών τοίχων.

**Επιφάνεια προσθήκης ή βελτίωσης οικοδομής:** η νέα επιφάνεια που προστίθεται στην ήδη υπάρχουσα.

**Αξία οικοδομής ή προσθήκης:** η προϋπολογισθείσα αξία (κόστος έναρξης εργασιών) και όχι εκείνη που θα διαμορφωθεί τελικά. Η αξία αυτή υπολογίζεται από τις αρμόδιες αρχές, κατά την έκδοση της άδειας, με βάση την ακαθάριστη οικοδομική επιφάνεια, που πολλαπλασιάζεται επί την κατά συνθήκη τιμή (συντελεστή) της μονάδας της επιφάνειας (τετραγωνικού μέτρου).

**Αξία επισκευής:** η δαπάνη (αξία υλικών, αμοιβή εργασίας κλπ.) της εργασίας που θα εκτελεσθεί για συντήρηση ή βελτίωση της οικοδομής.

**Νέα κατοικία:** κάθε μόνιμη και αυτοτελής στεγαστική μονάδα που αποτελείται από ένα, τουλάχιστον, κατοικήσιμο δωμάτιο και προορίζεται από την κατασκευή της ως χώρος συστηματικής διαμονής ενός νοικοκυριού.

**Δωμάτιο κατοικήσιμο:** κάθε χώρος κατοικίας που έχει επιφάνεια, τουλάχιστον, 7 μ<sup>2</sup>, ύψος 2,7 μ, σχήμα τέτοιο που να μπορεί να τοποθετηθεί σε αυτό ένα κανονικό κρεβάτι, να προορίζεται για κατοίκηση και να έχει παράθυρο ή τζαμπόπορτα για να φωτίζεται από το ύπαιθρο. Δε θεωρούνται δωμάτια κατοικήσιμα οι χώροι που δεν πληρούν τους όρους που προαναφέρθηκαν, π.χ. τα μαγειρεία που έχουν επιφάνεια δαπέδου μικρότερη από 7 μ<sup>2</sup>, όπως και οι χώροι που έχουν κατασκευαστεί για πλυντήριο, λουτρό, W.C. ή αποθήκη, ανεξάρτητα από τις διαστάσεις τους.

**Νέο κατάστημα:** οποιοσδήποτε ιδιαίτερος χώρος οικοδομής που προορίζεται από την κατασκευή του να χρησιμοποιηθεί, κυρίως, για παραγωγή, επισκευή ή διάθεση αγαθών ή παροχή υπηρεσιών ή για

**B. PRIVATE BUILDING ACTIVITY**

Tables 7 – 12 refer to the authorized private building activity. Namely, they include data on building permits totally issued by the competent authorities. Such data are collected through a special monthly survey, regularly conducted by the NSSG.

*Definitions and basic concepts*

**Built-property:** the building, in general, as this is defined at the general Buildings Census (see the above related paragraph).

**New building:** an entirely new permanent and independent building construction raised on an uncovered site or in the space of a demolished building, having walls and covered by a roof. Continuous new buildings are considered as separate, if parted by a wall reaching from the foundations to the roof.

**Extension:** a permanent building construction adding space, horizontally or vertically, to a main, secondary or auxiliary building, or intended for auxiliary use of a building raised within the same site.

**Repair of building:** any building activity aiming at the maintenance or improvement of the main, secondary or auxiliary building, not involving increase in the building volume (space).

**Storeys:** spaces of the building horizontally separated from each other. The "half-basement", the groundfloor and the terraced house are counted as one storey each. The basement is not counted as a storey (its volume, however, and the remaining items are counted).

**Volume of building:** the space totally included between the outer surface of the outer walls raised from the lower storey to the roof of the building. The volume is calculated by the competent authorities at the issue of the building permit, after multiplying the surface of the building by its height or after multiplying the three dimensions (facade, depth and height).

**Volume of extension:** the new volume added to a building already existing.

**Surface of building:** the sum of floor space in each storey including also the outer surface of outer walls.

**Surface of extension or improvement:** the new surface added to a building construction.

**Value of building or extension:** the value initially, and not finally, defined (initial work cost). This is calculated by the competent authorities at the issue of the corresponding permit, after multiplying the above gross building surface by the prevailing price of the surface unit (square meter).

**Value of repairs:** any expenditure (value of materials, labour cost, etc.) for a building activity intended for the maintenance or improvement of a building construction.

**New dwelling:** a permanent and independent housing unit comprising one or more regular rooms, intended for the purposes of sleeping and of permanent residence of a household in general.

**Regular room:** the space in a dwelling of a size large enough to hold a bed for an adult, with surface 7 m<sup>2</sup> at least and minimum 2,7 meters high, lighted from outside through a window or glass-door, intended for residential purposes. Spaces not fulfilling the above conditions such as kitchenettes whose floor space is less than 7 m<sup>2</sup>, as well as washing-rooms, bathrooms, toilets or cellars are not counted as regular rooms, irrespective of their dimensions.

**New establishment:** any separate space within a building, structurally intended to be mainly used for the production, repair or sale of goods or services, or for auxiliary use of those activities.

βοηθητικές χρήσεις των δραστηριοτήτων αυτών.

**Εμπορικό κατάστημα:** το κατάστημα που προορίζεται από την κατασκευή του να χρησιμοποιηθεί, κυρίως, για τη διάθεση αγαθών ή για βοηθητικές χρήσεις της δραστηριότητας αυτής.

**Κατάστημα μεταποίησης:** το κατάστημα που προορίζεται από την κατασκευή του να χρησιμοποιηθεί, κυρίως, για παραγωγή ή επισκευή αγαθών ή για βοηθητικές χρήσεις των δραστηριοτήτων αυτών.

**Λοιπά καταστήματα:** τα καταστήματα που προορίζονται από την κατασκευή τους να χρησιμοποιηθούν, κυρίως, ως καταστήματα άλλων κλάδων οικονομικής δραστηριότητας, εκτός από καταστήματα μεταποίησης και εμπορίου.

**Κατάστημα άγνωστου προορισμού:** το κατάστημα του οποίου ο προορισμός είναι άγνωστος κατά την έκδοση της οικοδομικής άδειας.

Τα στοιχεία των ανωτέρω πινάκων κατανέμονται κατά αστικές, ημιαστικές και αγροτικές περιοχές.

**Αστικές περιοχές:** οι δήμοι και τα πολεοδομικά συγκροτήματα των οποίων ο μεγαλύτερος οικισμός έχει πληθυσμό 10.000 κατοίκους και άνω.

**Ημιαστικές περιοχές:** οι δήμοι και οι κοινότητες των οποίων ο μεγαλύτερος οικισμός έχει πληθυσμό 2.000 – 9.999 κατοίκους.

**Αγροτικές περιοχές:** οι δήμοι και οι κοινότητες των οποίων ο μεγαλύτερος οικισμός έχει πληθυσμό κάτω των 2.000 κατοίκων.

Τα στατιστικά στοιχεία της ιδιωτικής οικοδομικής δραστηριότητας δημοσιεύονται στο ετήσιο τεύχος «Στατιστική Οικοδομικής Δραστηριότητας», στο «Μηνιαίο Στατιστικό Δελτίο» και στην ιστοσελίδα της Γ.Γ. ΕΣΥΕ, [www.statistics.gr](http://www.statistics.gr).

**Commercial establishment:** any separate space within a building structurally intended to be mainly used for the sale of goods or for auxiliary use of this activity.

**Manufacturing establishment:** any separate space within a building structurally intended to be mainly used for the production or repair of goods, or for auxiliary use of those activities.

**Other establishments:** the separate spaces within a building structurally intended to be mainly used as establishments of other branches of economic activity (excl. manufacturing and trade).

**Establishment of unknown use:** an establishment of undefined use at the issue of the building permit.

The data on the above tables are classified by urban, semi-urban and rural areas.

**Urban areas:** the municipalities and urban agglomerations the largest locality of which has 10.000 inhabitants and over.

**Semi-urban areas:** the municipalities and communes, the largest locality of which has 2.000 – 9.999 inhabitants.

**Rural areas:** the municipalities and communes, the largest locality of which has less than 2.000 inhabitants.

The statistical data on private building activity are published in the annual issue "Building Activity Statistics", in the "Monthly Statistical Bulletin" and at the website of the NSSG, [www.statistics.gr](http://www.statistics.gr).



**XIV: 1. Οικοδομές, κατά αριθμό κτιρίων. Σύνολο Ελλάδος, γεωγραφικά διαμερίσματα και νομοί**  
**Built-properties, by number of buildings. Greece, total, geographic regions and departments**

Απογραφή Οικοδομών – Κτιρίων—2000—Buildings Census

Γεωγραφικό διαμέρισμα και νομός	Σύνολο οικοδομών Built-properties, total	Οικοδομές, κατά αριθμό κτιρίων—Built-properties, by number of buildings					Geographic region and department
		1	2	3	4	5 και άνω and over	
<b>Σύνολο Ελλάδος</b>	<b>3.441.881</b>	<b>3.015.918</b>	<b>347.708</b>	<b>59.570</b>	<b>11.708</b>	<b>6.977</b>	<b>Greece, total</b>
<b>Αττική</b>	<b>699.289</b>	<b>658.203</b>	<b>34.250</b>	<b>4.698</b>	<b>1.083</b>	<b>1.055</b>	<b>Attiki</b>
Νομαρχία Αθηνών	337.893	323.988	11.718	1.449	367	371	Prefecture of Athens
Νομαρχία Ανατ. Αττικής	171.710	157.509	11.848	1.697	356	300	Prefecture of Eastern Attiki
Νομαρχία Δυτ. Αττικής	54.753	48.898	4.727	749	175	204	Prefecture of Western Attiki
Νομαρχία Πειραιώς	134.933	127.808	5.957	803	185	180	Prefecture of Piraeas
<b>Λοιπή Στερεά Ελλάς και Εύβοια</b>	<b>355.996</b>	<b>311.642</b>	<b>37.575</b>	<b>5.270</b>	<b>934</b>	<b>575</b>	<b>Rest of Central Greece and Evia</b>
Αιτωλίας και Ακαρνανίας	88.384	78.738	8.128	1.128	233	157	Etolia and Akarnania
Βοιωτίας	49.396	41.494	6.469	1.077	197	159	Viotia
Ευβοίας	105.732	94.344	9.545	1.426	272	145	Evia
Ευρυτανίας	15.667	13.907	1.564	161	21	14	Evritania
Φθιώτιδος	68.698	57.915	9.388	1.169	162	64	Fthiotida
Φωκίδος	28.119	25.244	2.481	309	49	36	Fokida
<b>Πελοπόννησος</b>	<b>499.033</b>	<b>453.436</b>	<b>39.136</b>	<b>5.043</b>	<b>850</b>	<b>568</b>	<b>Peloponnissos</b>
Αργολίδος	40.405	35.852	3.880	502	86	85	Argolida
Αρκαδίας	59.464	53.248	5.507	595	76	38	Arkadia
Αχαΐας	103.492	95.715	6.535	937	185	120	Achaia
Ηλείας	80.217	73.325	5.883	825	126	58	Ilia
Κορινθίας	70.052	60.034	8.418	1.230	229	141	Korinthia
Λακωνίας	60.199	56.974	2.754	387	53	31	Lakonia
Μεσσηνίας	85.204	78.288	6.159	567	95	95	Messinia
<b>Ιόνιοι Νήσοι</b>	<b>112.659</b>	<b>100.711</b>	<b>9.410</b>	<b>1.756</b>	<b>505</b>	<b>277</b>	<b>Ionian Islands</b>
Ζακύνθου	19.951	16.643	2.658	485	92	73	Zakynthos
Κερκύρας	54.449	49.598	3.652	759	300	140	Kerkyra
Κεφαλληνίας	23.444	20.339	2.533	418	100	54	Kefallinia
Λευκάδος	14.815	14.131	567	94	13	10	Lefkada
<b>Ήπειρος</b>	<b>146.995</b>	<b>127.668</b>	<b>15.846</b>	<b>2.770</b>	<b>471</b>	<b>240</b>	<b>Ipiros</b>
Άρτης	31.891	27.074	4.088	587	92	50	Arta
Θεσπρωτίας	19.334	16.897	2.025	322	54	36	Thesprotia
Ιωαννίνων	70.290	61.241	7.155	1.506	265	123	Ioannina
Πρεβέζης	25.480	22.456	2.578	355	60	31	Preveza
<b>Θεσσαλία</b>	<b>278.231</b>	<b>218.445</b>	<b>50.530</b>	<b>7.858</b>	<b>1.021</b>	<b>377</b>	<b>Thessalia</b>
Καρδίτσας	50.943	36.134	12.711	1.821	204	73	Karditsa
Λαρίσης	87.550	65.850	18.359	2.855	365	121	Larissa
Μαγνησίας	82.553	73.532	7.655	1.103	168	95	Magnissia
Τρικάλων	57.185	42.929	11.805	2.079	284	88	Trikala
<b>Μακεδονία</b>	<b>650.305</b>	<b>513.329</b>	<b>108.670</b>	<b>21.388</b>	<b>4.469</b>	<b>2.449</b>	<b>Makedonia</b>
Γρεβενών	17.612	15.595	1.802	184	24	7	Grevena
Δράμας	34.431	27.464	5.632	1.103	165	67	Drama
Ημαθίας	41.914	30.819	8.802	1.846	320	127	Imathia
Θεσσαλονίκης	161.881	138.730	17.297	3.886	1.159	809	Thessaloniki
Καβάλας	50.795	42.079	7.044	1.288	245	139	Kavala
Καστοριάς	18.420	15.401	2.470	417	106	26	Kastoria
Κιλίκης	32.130	21.643	8.527	1.652	229	79	Kilkis
Κοζάνης	54.166	41.249	9.973	2.287	489	168	Kozani
Πέλλης	45.697	32.962	10.786	1.677	217	55	Pella
Πιερίας	41.240	34.700	5.479	779	151	131	Pieria
Σερρών	71.331	47.952	19.013	3.545	652	169	Serres
Φλωρίνης	20.417	13.802	4.934	1.268	309	104	Florina
Χαλκιδικής	59.181	49.849	6.905	1.456	403	568	Chalkidiki
Άγιον Όρος	1.090	1.084	6	—	—	—	Agion Oros
<b>Θράκη</b>	<b>116.301</b>	<b>82.973</b>	<b>25.786</b>	<b>6.217</b>	<b>999</b>	<b>326</b>	<b>Thraki</b>
Έβρου	52.920	36.754	13.052	2.625	353	136	Evros
Ξάνθης	27.151	22.056	3.564	1.260	211	60	Xanthi
Ροδόπης	36.230	24.163	9.170	2.332	435	130	Rodopi
<b>Νήσοι Αιγαίου</b>	<b>310.687</b>	<b>287.877</b>	<b>17.547</b>	<b>3.412</b>	<b>1.061</b>	<b>790</b>	<b>Aegean Islands</b>
Δωδεκανήσου	74.882	68.528	4.900	874	309	271	Dodekanissos
Κυκλάδων	91.756	84.060	5.452	1.404	491	349	Kyklades
Λέσβου	75.017	70.248	3.917	595	170	87	Lesvos
Σάμου	34.630	32.158	2.041	316	63	52	Samos
Χίου	34.402	32.883	1.237	223	28	31	Chios
<b>Κρήνη</b>	<b>272.385</b>	<b>261.634</b>	<b>8.958</b>	<b>1.158</b>	<b>315</b>	<b>320</b>	<b>Kriti</b>
Ηρακλείου	117.913	113.240	3.893	486	147	147	Iraklio
Λασιθίου	53.591	51.733	1.560	206	45	47	Lassithi
Ρεθύμνης	39.320	37.870	1.175	181	41	53	Rethymno
Χανίων	61.561	58.791	2.330	285	82	73	Chania



**XIV: 2. Κτίρια, κατά χρονική περίοδο κατασκευής. Σύνολο Ελλάδος, γεωγραφικά διαμερίσματα και νομοί**  
**Buildings, by period of construction. Greece, total, geographic regions and departments**

Απογραφή Οικοδομών – Κτιρίων—2000—Buildings Census

Γεωγραφικό διαμέρισμα και νομός	Σύνολο κτιρίων Buildings, total	Κτίρια, κατά χρονική περίοδο κατασκευής—Buildings, by period of construction									Κτίρια υπό κατα- σκευή Buildings under construc- tion	Δε δήλωσαν χρονική περίοδο κατασκευής Period of construc- tion, not declared	Geographic region and department
		Προ του 1919 Before 1919	1919 – 1945	1946 – 1960	1961 – 1970	1971 – 1980	1981 – 1985	1986 – 1990	1991 – 1995	1996 και μετά onwards			
<b>Σύνολο Ελλάδος</b>	<b>3.990.970</b>	<b>199.510</b>	<b>406.633</b>	<b>665.315</b>	<b>761.182</b>	<b>737.575</b>	<b>404.303</b>	<b>297.348</b>	<b>241.615</b>	<b>191.739</b>	<b>57.430</b>	<b>28.320</b>	<b>Greece, total</b>
<b>Αττική</b>	<b>754.728</b>	<b>7.680</b>	<b>33.620</b>	<b>107.899</b>	<b>161.155</b>	<b>179.622</b>	<b>87.988</b>	<b>64.293</b>	<b>50.790</b>	<b>41.534</b>	<b>15.555</b>	<b>4.592</b>	<b>Attiki</b>
Νομαρχία Αθηνών	356.319	2.130	15.819	67.521	90.133	80.693	30.751	23.826	19.640	17.155	6.507	2.144	Prefecture of Athens
Νομαρχία Ανατ. Αττικής	190.484	942	3.159	11.510	26.025	48.633	33.962	26.258	19.920	13.118	5.454	1.503	Prefecture of E. Attiki
Νομαρχία Δυτ. Αττικής	63.648	434	1.919	5.632	10.403	14.060	9.986	6.776	5.463	7.123	1.596	256	Prefecture of W. Attiki
Νομαρχία Πειραιώς	144.277	4.174	12.723	23.236	34.594	36.236	13.289	7.433	5.767	4.138	1.998	689	Prefecture of Piraeus
<b>Λοιπή Στερέα Ελλάδα και Εύβοια</b>	<b>410.476</b>	<b>16.432</b>	<b>45.973</b>	<b>71.754</b>	<b>73.818</b>	<b>72.935</b>	<b>49.465</b>	<b>32.785</b>	<b>23.839</b>	<b>15.611</b>	<b>5.303</b>	<b>2.561</b>	<b>Rest of Central Greece and Evia</b>
Αιτωλίας και Ακαρνανίας	100.463	3.198	12.552	17.884	20.795	18.711	10.711	6.702	5.151	3.508	700	551	Etolia and Akarnania
Βοιωτίας	59.649	1.337	5.166	8.991	10.675	12.198	9.595	5.148	3.583	2.158	541	257	Viotia
Ευβοίας	119.834	6.632	13.107	16.592	20.206	21.131	15.024	11.801	8.200	4.675	1.767	699	Evia
Ευριτανίας	17.694	787	3.054	4.191	2.483	2.208	1.559	1.106	1.201	821	185	99	Euritania
Φθιώτιδος	81.265	1.636	6.997	18.767	14.729	14.296	9.936	5.957	4.016	2.881	1.422	628	Fthiotida
Φωκίδος	31.571	2.842	5.097	5.329	4.930	4.391	2.640	2.071	1.688	1.568	688	327	Fokida
<b>Πελοπόννησος</b>	<b>555.272</b>	<b>52.026</b>	<b>76.426</b>	<b>75.047</b>	<b>94.660</b>	<b>90.350</b>	<b>56.943</b>	<b>41.693</b>	<b>33.399</b>	<b>23.876</b>	<b>7.164</b>	<b>3.688</b>	<b>Peloponnissos</b>
Αργολίδος	46.456	2.396	5.668	6.721	7.690	8.271	5.175	4.097	3.052	2.093	977	316	Argolida
Αργαδιάς	66.586	13.531	13.984	8.926	10.534	7.990	3.937	2.707	2.407	1.723	405	442	Arkadia
Αχαΐας	113.253	7.726	12.534	16.827	21.661	21.295	10.672	8.360	6.754	5.840	899	685	Achaia
Ηλείας	88.634	2.719	6.859	11.020	17.141	17.153	12.491	8.035	6.557	4.241	1.543	875	Ilia
Κορινθίας	82.771	2.065	6.424	9.124	14.555	16.863	13.341	8.086	6.262	3.838	1.604	609	Korinthia
Λακωνίας	64.098	12.749	14.217	9.567	6.998	6.936	4.003	3.388	3.086	2.383	474	297	Lakonia
Μεσσηνίας	93.474	10.840	16.740	12.862	16.081	11.842	7.324	7.020	5.281	3.758	1.262	464	Messinia
<b>Ιόνιοι Νήσοι</b>	<b>128.876</b>	<b>14.223</b>	<b>12.131</b>	<b>29.295</b>	<b>15.777</b>	<b>16.509</b>	<b>11.845</b>	<b>11.409</b>	<b>8.194</b>	<b>5.022</b>	<b>1.560</b>	<b>2.911</b>	<b>Ionian Islands</b>
Ζακύνθου	24.277	126	823	8.185	2.819	2.989	2.450	2.759	2.221	1.294	432	179	Zakynthos
Κερκύρας	61.517	10.230	8.415	7.272	7.167	8.489	6.818	5.490	3.301	1.562	348	2.425	Kerkyra
Κεφαλληνίας	27.399	825	761	11.938	3.533	2.861	1.519	2.091	1.721	1.319	580	251	Kefallinia
Λευκάδος	15.683	3.042	2.132	1.900	2.258	2.170	1.058	1.069	951	847	200	56	Lefkada
<b>Ήπειρος</b>	<b>171.112</b>	<b>6.742</b>	<b>16.598</b>	<b>32.527</b>	<b>34.520</b>	<b>33.606</b>	<b>16.800</b>	<b>10.989</b>	<b>8.819</b>	<b>6.993</b>	<b>2.258</b>	<b>1.260</b>	<b>Ipiros</b>
Άρτας	37.742	310	2.660	8.838	9.355	7.880	3.224	2.018	1.657	1.061	522	217	Arta
Θεσπρωτίας	22.352	714	1.577	3.238	4.141	5.502	2.830	1.385	1.325	1.235	289	116	Thesprotia
Ιωαννίνων	81.835	5.224	11.119	16.867	14.828	13.523	6.719	4.961	3.906	3.169	837	682	Ioannina
Πρεβέζης	29.183	494	1.242	3.584	6.196	6.701	4.027	2.625	1.931	1.528	610	245	Preveza
<b>Θεσσαλία</b>	<b>349.655</b>	<b>10.348</b>	<b>27.183</b>	<b>79.970</b>	<b>73.604</b>	<b>69.683</b>	<b>32.539</b>	<b>20.264</b>	<b>17.882</b>	<b>12.355</b>	<b>4.073</b>	<b>1.754</b>	<b>Thessalia</b>
Καρδίτσας	68.301	1.049	5.711	16.778	16.306	14.493	5.144	3.131	2.823	1.827	537	502	Karditsa
Λαρίσης	113.351	1.742	7.379	25.361	26.122	23.609	9.764	7.118	6.099	4.377	1.299	481	Larissa
Μαγνησίας	93.508	6.713	9.399	22.940	14.193	13.881	10.008	5.787	5.328	3.580	1.294	385	Magnissia
Τρικάλων	74.495	844	4.694	14.891	16.983	17.700	7.623	4.228	3.632	2.571	943	386	Trikala
<b>Μακεδονία</b>	<b>830.938</b>	<b>13.594</b>	<b>64.993</b>	<b>140.806</b>	<b>179.661</b>	<b>163.054</b>	<b>85.790</b>	<b>62.541</b>	<b>52.890</b>	<b>51.445</b>	<b>12.023</b>	<b>4.141</b>	<b>Makedonia</b>
Γρεβενών	19.893	223	917	3.259	3.446	3.797	1.945	1.169	961	3.718	369	89	Grevena
Δράμας	43.114	994	7.304	9.016	8.221	7.275	3.145	2.447	2.105	1.848	540	219	Drama
Ημαθίας	56.075	398	2.347	10.441	15.971	12.273	5.252	3.225	2.921	2.025	884	338	Imathia
Θεσσαλονίκης	195.539	1.336	7.264	25.373	41.577	43.435	24.072	18.837	15.397	14.674	2.605	969	Thessaloniki
Καβάλας	62.167	2.404	7.911	11.038	12.274	9.615	5.228	4.943	4.163	3.443	822	326	Kavala
Καστοριάς	22.150	971	3.268	4.453	3.730	4.204	2.060	1.210	991	771	393	99	Kastoria
Κιλίκης	45.039	171	3.958	9.407	10.597	10.143	3.907	2.641	2.032	1.635	365	183	Kilkis
Κοζάνης	71.143	1.314	4.221	13.851	13.507	13.067	6.856	4.427	3.992	7.973	1.627	308	Kozani
Πέλλης	60.761	657	3.405	11.139	16.800	12.352	5.576	3.587	3.331	2.635	1.015	264	Pella
Πτερίδας	49.690	344	1.484	8.354	11.791	10.233	5.297	4.333	4.122	2.842	627	263	Pieria
Σερρών	100.220	1.421	11.425	23.140	27.644	17.451	7.201	4.351	3.717	2.800	662	408	Serres
Φλώρινης	29.307	863	4.791	5.419	5.922	4.784	2.170	1.466	1.195	2.004	524	169	Florina
Χαλκιδικής	74.744	1.529	6.655	5.909	8.170	14.416	13.080	9.886	7.951	5.060	1.587	501	Chalkidiki
Άγιον Ορος	1.096	969	43	7	11	9	1	19	12	17	3	5	Agion Oros
<b>Θράκη</b>	<b>159.191</b>	<b>4.455</b>	<b>18.876</b>	<b>32.038</b>	<b>41.047</b>	<b>29.114</b>	<b>11.522</b>	<b>7.026</b>	<b>6.553</b>	<b>6.469</b>	<b>1.135</b>	<b>956</b>	<b>Thraki</b>
Έβρου	73.056	566	4.424	12.986	22.359	16.845	5.906	3.476	2.750	2.812	577	355	Evros
Ξάνθης	34.151	1.960	4.869	5.011	6.983	6.037	3.069	1.973	1.895	1.725	346	283	Xanthi
Ροδόπης	51.984	1.929	9.583	14.041	11.705	6.232	2.547	1.577	1.908	1.932	212	318	Rodopi
<b>Νήσοι Αιγαίου</b>	<b>343.454</b>	<b>50.040</b>	<b>67.516</b>	<b>46.551</b>	<b>41.305</b>	<b>41.427</b>	<b>27.174</b>	<b>24.473</b>	<b>21.146</b>	<b>15.120</b>	<b>4.287</b>	<b>4.415</b>	<b>Aegean Islands</b>
Δοδεκανήσου	84.513	5.745	13.673	10.867	11.910	13.234	8.340	7.859	6.349	4.732	1.206	598	Dodekanisoss
Κυκλάδων	103.477	16.206	13.180	12.664	11.525	13.131	9.967	9.167	8.320	5.377	1.475	2.465	Kyklades
Λέσβου	81.338	12.836	24.358	12.416	9.409	7.650	4.220	3.378	3.039	2.563	800	669	Lesvos
Σάμου	37.798	7.047	8.607	5.300	4.097	3.918	2.459	2.342	2.090	1.317	369	252	Samos
Χίου	36.328	8.206	7.698	5.304	4.364	3.494	2.188	1.727	1.348	1.131	437	431	Chios
<b>Κρήτη</b>	<b>287.268</b>	<b>23.970</b>	<b>43.317</b>	<b>49.428</b>	<b>45.635</b>	<b>41.275</b>	<b>24.237</b>	<b>21.875</b>	<b>18.103</b>	<b>13.314</b>	<b>4.072</b>	<b>2.042</b>	<b>Kriti</b>
Ηρακλείου	124.374	4.920	14.717	21.398	23.406	21.748	12.082	10.277	7.864	5.011	2.139	812	Iraklio
Λασιθίου	56.079	5.438	9.755	11.248	8.930	7.246	4.281	3.509	2.682	2.231	360	399	Lassithi
Ρεθύμνης	41.569	4.963	8.021	7.277	4.550	4.425	2.920	3.054	2.882	2.386	754	337	Rethymno
Χανίων	65.246	8.649	10.824	9.505	8.749	7.856	4.954	5.035	4.675	3.686	819	494	Chania

**XIV: 3. Κτίρια χρησιμοποιούμενα αποκλειστικώς ή κυρίως για κατοικία, κατά αριθμό των κανονικών κατοικιών τους, και κτίρια για άλλες χρήσεις. Σύνολο Ελλάδος, γεωγραφικά διαμερίσματα και νομοί**

**Buildings used exclusively or mainly for dwelling, by number of their regular dwellings, and buildings for other uses. Greece, total, geographic regions and departments**

Απογραφή Οικοδομών – Κτιρίων—2000—Buildings Census

Γεωγραφικό διαμέρισμα και νομός	Σύνολο κτιρίων Buildings, total	Κτίρια αποκλειστικώς ή κυρίως για κατοικία Buildings exclusively or mainly for dwelling	Κτίρια, κατά αριθμό των κανονικών κατοικιών τους Buildings, by number of their regular dwellings						Κτίρια αποκλειστικώς ή κυρίως για άλλες χρήσεις Buildings exclusively or mainly for other use	Geographic region and department
			1	2	3 – 5	6 – 15	16 – 30	31 και άνω and over		
<b>Σύνολο Ελλάδος</b>	<b>3.990.970</b>	<b>3.071.950</b>	<b>2.258.788</b>	<b>441.882</b>	<b>238.156</b>	<b>108.697</b>	<b>21.649</b>	<b>2.778</b>	<b>919.020</b>	<b>Greece, total</b>
<b>Αττική</b>	<b>754.728</b>	<b>663.207</b>	<b>352.597</b>	<b>129.109</b>	<b>113.216</b>	<b>54.128</b>	<b>12.397</b>	<b>1.760</b>	<b>91.521</b>	<b>Attiki</b>
Νομαρχία Αθηνών	356.319	316.811	103.070	74.530	82.049	44.223	11.286	1.653	39.508	Prefecture of Athens
Νομαρχία Ανατ. Αττικής	190.484	167.897	132.975	22.444	9.498	2.831	139	10	22.587	Prefecture of Eastern Attiki
Νομαρχία Δυτ. Αττικής	63.648	52.546	42.664	7.212	2.299	343	28	—	11.102	Prefecture of Western Attiki
Νομαρχία Πειραιώς	144.277	125.953	73.888	24.923	19.370	6.731	944	97	18.324	Prefecture of Piraeus
<b>Λοιπή Στερεά Ελλάς και Εύβοια</b>	<b>410.476</b>	<b>314.249</b>	<b>248.903</b>	<b>47.155</b>	<b>14.523</b>	<b>3.223</b>	<b>396</b>	<b>49</b>	<b>96.227</b>	<b>Rest of Central Greece and Evia</b>
Αιτωλίας και Ακαρνανίας	100.463	78.963	64.110	10.411	3.346	940	148	8	21.500	Etolia and Akarnania
Βοιωτίας	59.649	43.751	33.420	7.576	2.291	419	44	1	15.898	Viotia
Ευβοίας	119.834	92.323	72.056	15.001	4.196	942	105	23	27.511	Evia
Ευρυτανίας	17.694	13.289	11.558	1.316	354	57	4	—	4.405	Evritania
Φθιώτιδος	81.265	63.331	48.851	10.069	3.512	788	94	17	17.934	Fthiotida
Φωκίδος	31.571	22.592	18.908	2.782	824	77	1	—	8.979	Fokida
<b>Πελοπόννησος</b>	<b>555.272</b>	<b>431.704</b>	<b>349.758</b>	<b>56.713</b>	<b>17.952</b>	<b>5.838</b>	<b>1.256</b>	<b>187</b>	<b>123.568</b>	<b>Peloponnissos</b>
Αργολίδος	46.456	36.145	28.736	4.974	1.879	512	41	3	10.311	Argolida
Αρκαδίας	66.586	49.070	41.734	4.984	1.718	553	73	8	17.516	Arkadia
Αχαΐας	113.253	90.749	66.086	16.001	5.590	2.260	717	95	22.504	Achaia
Ηλείας	88.634	68.873	57.842	8.459	1.985	551	34	2	19.761	Ilia
Κορινθίας	82.771	62.366	50.728	7.790	2.773	790	224	61	20.405	Korinthia
Λακωνίας	64.098	51.099	44.011	5.304	1.406	347	28	3	12.999	Lakonia
Μεσσηνίας	93.474	73.402	60.621	9.201	2.601	825	139	15	20.072	Messinia
<b>Ιόνιοι Νήσοι</b>	<b>128.876</b>	<b>95.290</b>	<b>79.293</b>	<b>9.694</b>	<b>4.693</b>	<b>1.523</b>	<b>76</b>	<b>11</b>	<b>33.586</b>	<b>Ionian Islands</b>
Ζακύνθου	24.277	16.498	13.936	1.764	594	202	2	—	7.779	Zakynthos
Κεργύρας	61.517	46.746	38.073	4.588	2.868	1.134	72	11	14.771	Kerkyra
Κεφαλληνίας	27.399	20.466	17.312	2.291	738	123	2	—	6.933	Kefallinia
Λευκάδος	15.683	11.580	9.972	1.051	493	64	—	—	4.103	Lefkada
<b>Ήπειρος</b>	<b>171.112</b>	<b>127.929</b>	<b>104.622</b>	<b>14.362</b>	<b>6.482</b>	<b>2.129</b>	<b>305</b>	<b>29</b>	<b>43.183</b>	<b>Ipiros</b>
Άρτης	37.742	29.392	24.932	3.011	1.125	305	19	—	8.350	Arta
Θεσπρωτίας	22.352	17.392	14.094	2.195	880	219	4	—	4.960	Thesprotia
Ιωαννίνων	81.835	59.111	47.815	6.363	3.364	1.297	243	29	22.724	Ioannina
Πρεβέζης	29.183	22.034	17.781	2.793	1.113	308	39	—	7.149	Preveza
<b>Θεσσαλία</b>	<b>349.655</b>	<b>250.485</b>	<b>210.357</b>	<b>26.616</b>	<b>8.479</b>	<b>3.904</b>	<b>1.046</b>	<b>83</b>	<b>99.170</b>	<b>Thessalia</b>
Καρδίτσης	68.301	45.325	40.955	2.926	907	431	96	10	22.976	Karditsa
Λαρίσης	113.351	78.139	62.551	10.058	3.453	1.566	468	43	35.212	Larissa
Μαγνησίας	93.508	75.398	62.416	8.579	2.868	1.172	337	26	18.110	Magnissia
Τρικάλων	74.495	51.623	44.435	5.053	1.251	735	145	4	22.872	Trikala
<b>Μακεδονία</b>	<b>830.938</b>	<b>608.039</b>	<b>442.634</b>	<b>86.757</b>	<b>42.907</b>	<b>29.830</b>	<b>5.319</b>	<b>592</b>	<b>222.899</b>	<b>Makedonia</b>
Γρεβενών	19.893	15.320	13.511	1.154	436	196	23	—	4.573	Grevena
Δράμας	43.114	32.306	25.350	4.535	1.466	824	130	1	10.808	Drama
Ημαθίας	56.075	36.693	28.569	4.649	2.126	1.185	159	5	19.382	Imathia
Θεσσαλονίκης	195.539	158.206	88.804	25.872	19.779	19.336	3.928	487	37.333	Thessaloniki
Καβάλας	62.167	47.947	36.019	7.399	3.307	1.032	168	22	14.220	Kavala
Καστοριάς	22.150	15.904	11.685	2.551	1.288	350	27	3	6.246	Kastoria
Κιλκίς	45.039	29.548	25.249	3.125	731	396	47	—	15.491	Kilkis
Κοζάνης	71.143	46.441	36.031	6.084	2.702	1.403	212	9	24.702	Kozani
Πέλλης	60.761	41.616	32.256	6.396	2.029	835	99	1	19.145	Pella
Πιερίας	49.690	38.572	28.445	6.597	2.398	1.031	98	3	11.118	Pieria
Σερρών	100.220	65.892	56.274	7.017	1.490	729	326	56	34.328	Serres
Φλωρίνης	29.307	17.771	15.144	1.682	601	274	69	1	11.536	Florina
Χαλκιδικής	74.744	60.997	44.502	9.684	4.540	2.234	33	4	13.747	Chalkidiki
Άγιον Όρος	1.096	826	795	12	14	5	—	—	270	Agion Oros
<b>Θράκη</b>	<b>159.191</b>	<b>112.553</b>	<b>93.361</b>	<b>11.994</b>	<b>4.780</b>	<b>2.035</b>	<b>360</b>	<b>23</b>	<b>46.638</b>	<b>Thraki</b>
Έβρου	73.056	50.641	41.305	6.019	2.313	900	101	3	22.415	Evros
Ξάνθης	34.151	26.589	21.173	3.259	1.371	624	152	10	7.562	Xanthi
Ροδόπης	51.984	35.323	30.883	2.716	1.096	511	107	10	16.661	Rodopi
<b>Νήσοι Αιγαίου</b>	<b>343.454</b>	<b>253.691</b>	<b>210.047</b>	<b>30.473</b>	<b>10.335</b>	<b>2.657</b>	<b>162</b>	<b>17</b>	<b>89.763</b>	<b>Aegean Islands</b>
Δωδεκανήσου	84.513	62.520	47.726	8.846	4.191	1.710	45	2	21.993	Dodekanissos
Κυκλάδων	103.477	72.958	58.731	10.758	3.154	311	4	—	30.519	Kyklades
Λέσβου	81.338	61.383	55.873	3.818	1.277	331	72	12	19.955	Lesvos
Σάμου	37.798	28.960	25.620	2.417	786	133	3	1	8.838	Samos
Χίου	36.328	27.870	22.097	4.634	927	172	38	2	8.458	Chios
<b>Κρήνη</b>	<b>287.268</b>	<b>214.803</b>	<b>167.216</b>	<b>29.009</b>	<b>14.789</b>	<b>3.430</b>	<b>332</b>	<b>27</b>	<b>72.465</b>	<b>Kriti</b>
Ηρακλείου	124.374	95.309	71.235	14.063	8.153	1.718	129	11	29.065	Iraklio
Λασιθίου	56.079	38.558	31.329	4.745	2.131	346	7	—	17.521	Lassithi
Ρεθύμνης	41.569	29.230	24.498	2.766	1.270	573	110	13	12.339	Rethymno
Χανίων	65.246	51.706	40.154	7.435	3.235	793	86	3	13.540	Chania

**XIV: 4. Κτίρια, κατά αστικές και αγροτικές περιοχές. Σύνολο Ελλάδος, γεωγραφικά διαμερίσματα και νομοί**  
**Buildings, by urban and rural areas. Greece, total, geographic regions and departments**

Απογραφή Οικοδομών – Κτιρίων—2000—Buildings Census

Γεωγραφικό διαμέρισμα και νομός	Σύνολο κτιρίων Buildings, total	%	Αστικές Urban	%	Αγροτικές Rural	%	Geographic region and department
<b>Σύνολο Ελλάδος</b>	<b>3.990.970</b>	<b>100,0</b>	<b>1.950.060</b>	<b>48,9</b>	<b>2.040.910</b>	<b>51,1</b>	<b>Greece, total</b>
<b>Αττική</b>	<b>754.728</b>	<b>18,9</b>	<b>723.596</b>	<b>18,1</b>	<b>31.132</b>	<b>0,8</b>	<b>Attiki</b>
Νομαρχία Αθηνών	356.319	8,9	356.319	8,9	—	0,0	Prefecture of Athens
Νομαρχία Ανατολικής Αττικής	190.484	4,8	180.061	4,5	10.423	0,3	Prefecture of Eastern Attiki
Νομαρχία Δυτικής Αττικής	63.648	1,6	59.232	1,5	4.416	0,1	Prefecture of Western Attiki
Νομαρχία Πειραιώς	144.277	3,6	127.984	3,2	16.293	0,4	Prefecture of Piraeus
<b>Λοιπή Στερέα Ελλάς και Εύβοια</b>	<b>410.476</b>	<b>10,3</b>	<b>164.387</b>	<b>4,1</b>	<b>246.089</b>	<b>6,2</b>	<b>Rest of Central Greece and Evia</b>
Αιτωλίας και Ακαρνανίας	100.463	2,5	38.895	1,0	61.568	1,5	Etolia and Akarnania
Βοιωτίας	59.649	1,5	30.395	0,8	29.254	0,7	Viotia
Ευβοίας	119.834	3,0	50.703	1,3	69.131	1,7	Evia
Ευρυτανίας	17.694	0,4	3.118	0,1	14.576	0,4	Evritania
Φθιώτιδος	81.265	2,0	35.338	0,9	45.927	1,2	Fthiotida
Φωκίδος	31.571	0,8	5.938	0,1	25.633	0,6	Fokida
<b>Πελοπόννησος</b>	<b>555.272</b>	<b>13,9</b>	<b>189.114</b>	<b>4,7</b>	<b>366.158</b>	<b>9,2</b>	<b>Peloponnissos</b>
Αργολίδος	46.456	1,2	18.580	0,5	27.876	0,7	Argolida
Αρκαδίας	66.586	1,7	12.925	0,3	53.661	1,3	Arkadia
Αχαΐας	113.253	2,8	50.174	1,3	63.079	1,6	Achaia
Ηλείας	88.634	2,2	29.796	0,7	58.838	1,5	Ilia
Κορινθίας	82.771	2,1	37.749	0,9	45.022	1,1	Korinthia
Λακωνίας	64.098	1,6	11.844	0,3	52.254	1,3	Lakonia
Μεσσηνίας	93.474	2,3	28.046	0,7	65.428	1,6	Messinia
<b>Ιόνιοι Νήσοι</b>	<b>128.876</b>	<b>3,2</b>	<b>25.798</b>	<b>0,6</b>	<b>103.078</b>	<b>2,6</b>	<b>Ionian Islands</b>
Ζακύνθου	24.277	0,6	4.062	0,1	20.215	0,5	Zakynthos
Κερκύρας	61.517	1,5	12.718	0,3	48.799	1,2	Kerkyra
Κεφαλληνίας	27.399	0,7	6.010	0,2	21.389	0,5	Kefallinia
Λευκάδος	15.683	0,4	3.008	0,1	12.675	0,3	Lefkada
<b>Ήπειρος</b>	<b>171.112</b>	<b>4,3</b>	<b>38.977</b>	<b>1,0</b>	<b>132.135</b>	<b>3,3</b>	<b>Ipiros</b>
Άρτας	37.742	0,9	7.766	0,2	29.976	0,8	Arta
Θεσπρωτίας	22.352	0,6	3.907	0,1	18.445	0,5	Thesprotia
Ιωαννίνων	81.835	2,1	17.330	0,4	64.505	1,6	Ioannina
Πρεβέζης	29.183	0,7	9.974	0,2	19.209	0,5	Preveza
<b>Θεσσαλία</b>	<b>349.655</b>	<b>8,8</b>	<b>142.106</b>	<b>3,6</b>	<b>207.549</b>	<b>5,2</b>	<b>Thessalia</b>
Καρδίτσας	68.301	1,7	17.316	0,4	50.985	1,3	Karditsa
Λαρίσης	113.351	2,8	51.126	1,3	62.225	1,6	Larissa
Μαγνησίας	93.508	2,3	51.408	1,3	42.100	1,1	Magnissia
Τρικάλων	74.495	1,9	22.256	0,6	52.239	1,3	Trikala
<b>Μακεδονία</b>	<b>830.938</b>	<b>20,8</b>	<b>386.391</b>	<b>9,7</b>	<b>444.547</b>	<b>11,1</b>	<b>Makedonia</b>
Γρεβενών	19.893	0,5	4.775	0,1	15.118	0,4	Grevena
Δράμας	43.114	1,1	20.462	0,5	22.652	0,6	Drama
Ημαθίας	56.075	1,4	23.336	0,6	32.739	0,8	Imathia
Θεσσαλονίκης	195.539	4,9	153.501	3,8	42.038	1,1	Thessaloniki
Καβάλας	62.167	1,6	25.759	0,6	36.408	0,9	Kavala
Καστοριάς	22.150	0,6	6.035	0,2	16.115	0,4	Kastoria
Κιλκίς	45.039	1,1	9.645	0,2	35.394	0,9	Kilkis
Κοζάνης	71.143	1,8	23.560	0,6	47.583	1,2	Kozani
Πέλλης	60.761	1,5	21.025	0,5	39.736	1,0	Pella
Περίας	49.690	1,2	29.318	0,7	20.372	0,5	Pieria
Σερρών	100.220	2,5	30.415	0,8	69.805	1,7	Serres
Φλωρίνης	29.307	0,7	5.170	0,1	24.137	0,6	Florina
Χαλκιδικής	74.744	1,9	33.390	0,8	41.354	1,0	Chalkidiki
Άγιον Όρος	1.096	0,0	—	0,0	1.096	0,0	Agion Oros
<b>Θράκη</b>	<b>159.191</b>	<b>4,0</b>	<b>59.543</b>	<b>1,5</b>	<b>99.648</b>	<b>2,5</b>	<b>Thraki</b>
Έβρου	73.056	1,8	28.236	0,7	44.820	1,1	Evros
Ξάνθης	34.151	0,9	12.766	0,3	21.385	0,5	Xanthi
Ροδόπης	51.984	1,3	18.541	0,5	33.443	0,8	Rodopi
<b>Νήσοι Αιγαίου</b>	<b>343.454</b>	<b>8,6</b>	<b>117.523</b>	<b>2,9</b>	<b>225.931</b>	<b>5,7</b>	<b>Aegean Islands</b>
Δοδεκάνησου	84.513	2,1	50.296	1,3	34.217	0,9	Dodekanisoss
Κυκλάδων	103.477	2,6	23.192	0,6	80.285	2,0	Kykklades
Λέσβου	81.338	2,0	23.524	0,6	57.814	1,4	Lesvos
Σάμου	37.798	0,9	8.438	0,2	29.390	0,7	Samos
Χίου	36.328	0,9	12.103	0,3	24.225	0,6	Chios
<b>Κρήτη</b>	<b>287.268</b>	<b>7,2</b>	<b>102.625</b>	<b>2,6</b>	<b>184.643</b>	<b>4,6</b>	<b>Kriti</b>
Ηρακλείου	124.374	3,1	53.865	1,3	70.509	1,8	Iraklio
Λασιθίου	56.079	1,4	14.217	0,4	41.862	1,0	Lassithi
Ρεθύμνης	41.569	1,0	8.210	0,2	33.359	0,8	Rethymno
Χανίων	65.246	1,6	26.333	0,7	38.913	1,0	Chania

**XIV: 5. Αριθμός οικοδομών και κτιρίων κατά τις Απογραφές των ετών 1990 και 2000.  
Πρωτεύουσες των νομών της Χώρας και πόλεις 10.000 κατοίκων και άνω  
Number of built-properties and buildings according to the 1990 and 2000 Censuses.  
Capitals of the Country's departments and localities of 10.000 inhabitants and over**

Πραγματικός πληθυσμός οικισμών—2001—De facto population of localities

Πρωτεύουσες των νομών και πόλεις άνω των 10.000 κατοίκων	Αριθμός οικοδομών Number of built-properties		Αριθμός κτιρίων Number of buildings		Capitals of departments and localities of 10.000 inhabitants and over
	1990	2000	1990	2000	
<b>A' Πρωτεύουσες των νομών της Χώρας:</b>					<b>A. Capitals of the Country's de- partments:</b>
Άγιος Νικόλαος (Λασιθίου) . . . . .	2.517	2.816	2.731	3.119	Agios Nikolaos (Lassithi)
Αθήναι (Αττικής) . . . . .	62.534	60.682	65.283	62.277	Athens (Attiki)
Αλεξανδρούπολη (Εβρου) . . . . .	7.753	9.470	8.664	10.209	Alexandroupoli (Evros)
Άμφισσα (Φωκίδος) . . . . .	2.447	2.560	3.313	2.796	Amfissa (Fokida)
Αργοστόλιον (Κεφαλληνίας) . . . . .	2.962	3.213	3.169	3.503	Argostoli (Kefallinia)
Άρτα (Άρτης) . . . . .	4.739	5.052	4.915	5.276	Arta (Arta)
Βέροια (Ημαθίας) . . . . .	6.907	6.946	7.670	7.351	Veria (Imathia)
Βόλος (Μαγνησίας) . . . . .	19.645	20.949	21.044	21.897	Volos (Magnissia)
Γρεβενά (Γρεβενών) . . . . .	1.956	2.046	2.093	2.264	Grevena (Grevena)
Δράμα (Δράμας) . . . . .	7.871	8.495	8.959	9.385	Drama (Drama)
Έδεσσα (Πέλλης) . . . . .	3.472	3.540	3.758	3.759	Edessa (Pella)
Ερμούπολις (Κυκλάδων) . . . . .	4.917	4.656	4.987	4.824	Ermoupoli (Kyklades)
Ζάκυνθος (Ζακύνθου) . . . . .	3.765	3.921	3.886	4.061	Zakynthos (Zakynthos)
Ήγουμενίτσα (Θεσπρωτίας) . . . . .	1.291	1.511	1.307	1.586	Igoumenitsa (Thesprotia)
Ηράκλειον (Ηρακλείου) . . . . .	28.088	29.471	29.280	30.288	Iraklio (Iraklio)
Θεσσαλονίκη (Θεσσαλονίκης) . . . . .	22.699	22.790	23.643	23.563	Thessaloniki (Thessaloniki)
Ιωάννινα (Ιωαννίνων) . . . . .	9.051	9.670	9.881	10.271	Ioannina (Ioannina)
Καβάλα (Καβάλας) . . . . .	10.496	10.488	11.062	11.192	Kavala (Kavala)
Καλαμάτα (Μεσσηνίας) . . . . .	11.321	11.715	12.073	12.529	Kalamata (Messinia)
Καρδίτσα (Καρδίτσας) . . . . .	7.696	8.335	8.975	9.384	Karditsa (Karditsa)
Καρπενήσιον (Ευρυτανίας) . . . . .	2.014	2.522	2.209	2.898	Karpenissi (Evritania)
Καστοριά (Καστοριάς) . . . . .	2.577	2.547	2.627	2.579	Kastoria (Kastoria)
Κατερίνη (Πιερίας) . . . . .	9.184	9.968	9.993	11.398	Katerini (Pieria)
Κέρκυρα (Κερκύρας) . . . . .	5.097	5.406	5.770	5.641	Kerkyra (Kerkyra)
Κιλκίς (Κιλκίς) . . . . .	2.465	2.689	2.949	3.019	Kilkis (Kilkis)
Κοζάνη (Κοζάνης) . . . . .	5.302	5.677	6.039	5.983	Kozani (Kozani)
Κομοτηνή (Ροδόπης) . . . . .	8.940	9.595	9.930	10.714	Komotini (Rodopi)
Κόρινθος (Κορινθίας) . . . . .	5.511	6.312	6.349	7.629	Korinthos (Korinthia)
Λαμία (Φθιώτιδος) . . . . .	10.018	10.990	10.746	11.563	Lamia (Fthiotida)
Λάρισα (Λαρίσης) . . . . .	20.480	22.059	22.559	24.008	Larissa (Larissa)
Λεβάδεια (Βοιωτίας) . . . . .	4.410	4.875	4.747	5.283	Levadia (Viotia)
Λευκάς (Λευκάδος) . . . . .	2.438	2.544	2.594	2.554	Lefkada (Lefkada)
Μεσολόγγιον (Αιτωλίας και Αχαρνανίας) . . . . .	3.327	3.486	3.574	3.711	Messolongi (Etolia and Akarnania)
Μυτιλήνη (Λέσβου) . . . . .	8.614	8.695	9.084	9.111	Mytilini (Lesvos)
Ναύπλιο (Αργολίδος) . . . . .	2.428	2.679	2.661	2.927	Nafplio (Argolida)
Ξάνθη (Ξάνθης) . . . . .	7.815	7.870	8.611	8.328	Xanthi (Xanthi)
Πάτρα (Αχαΐας) . . . . .	28.540	29.270	29.698	30.760	Patra (Achaia)
Πολύγυρος (Χαλκιδικής) . . . . .	1.327	1.354	1.463	1.464	Polygyros (Chalkidiki)
Πρέβεζα (Πρεβέζης) . . . . .	3.757	4.194	4.433	4.489	Preveza (Preveza)
Πύργος (Ηλείας) . . . . .	7.802	9.362	8.638	9.794	Pyrgos (Letrinon, Iliia)
Ρέθυμνον (Ρεθύμνης) . . . . .	5.449	5.762	5.975	6.410	Rethymno (Rethymno)
Ρόδος (Δωδεκανήσου) . . . . .	8.414	8.646	9.458	9.872	Rodos (Dodekanisoss)
Σάμος (Σάμου) . . . . .	2.526	2.454	2.830	2.652	Samos (Samos)
Σέρροι (Σερρών) . . . . .	8.912	8.982	9.830	10.218	Serres (Serres)
Σπάρτη (Λακωνίας) . . . . .	4.099	4.091	4.693	4.365	Sparta (Lakonia)
Τρικαλά (Τρικάλων) . . . . .	10.745	11.889	13.054	13.631	Trikala (Trikala)
Τρίπολις (Αρκαδίας) . . . . .	5.920	6.115	6.337	6.362	Tripoli (Arkadia)
Φλώρινα (Φλωρίνης) . . . . .	3.063	3.370	3.541	3.669	Florina (Florina)
Χαλκίς (Ευβοίας) . . . . .	10.989	12.151	11.802	12.861	Chalkida (Evia)
Χανία (Χανίων) . . . . .	12.210	12.745	13.666	13.192	Chania (Chania)
Χίος (Χίου) . . . . .	8.433	9.151	8.915	9.770	Chios (Chios)

Πίνακας—Table XIV: 5. Συνέχεια—Continued

Πρωτεύουσες των νομών και πόλεις άνω των 10.000 κατοίκων	Αριθμός οικοδομών Number of built-properties		Αριθμός κτιρίων Number of buildings		Capitals of departments and localities of 10.000 inhabitants and over
	1990	2000	1990	2000	
<b>Β' Πόλεις (οικισμοί) άνω των 10.000 κατοίκων:</b>					<b>B. Localities with 10.000 inhabitants and over:</b>
Αγία Βαρβάρα (Αττικής) . . . . .	4.490	4.636	4.783	4.874	Agia Varvara (Attiki)
Αγία Παρασκευή (Αττικής) . . . . .	5.761	6.257	6.621	6.833	Agia Paraskevi (Attiki)
Άγιοι Ανάργυροι (Αττικής) . . . . .	6.230	6.445	6.483	6.546	Agii Anargyri (Attiki)
Άγιος Δημήτριος (Αττικής) . . . . .	11.399	12.140	12.073	12.559	Agios Dimitrios (Attiki)
Άγιος Ιωάννης Ρέντης (Αττικής) . . . . .	2.527	2.491	3.037	2.837	Agios Ioannis Rentis (Attiki)
Αργίτινιο (Αιτωλίας και Ακαρνανίας) . . . . .	8.501	8.546	9.000	8.940	Agrinio (Etolia & Akarnania)
Αιγάλεω (Αττικής) . . . . .	13.421	13.375	14.607	14.190	Aegaleo (Attiki)
Αίγιον (Αχαΐας) . . . . .	6.527	6.607	7.125	7.002	Aegio (Achaia)
Αλεξάνδρεια (Ημαθίας) . . . . .	2.833	2.993	3.528	3.680	Alexandria (Imathia)
Αμαλιάς (Ηλείας) . . . . .	4.485	5.508	5.048	5.834	Amaliada (Iliia)
Αμαρούσιο (Αττικής) . . . . .	7.638	7.995	8.687	9.191	Amaroussio (Attiki)
Αμπελόκηποι (Θεσσαλονίκης) . . . . .	3.020	3.020	3.093	3.071	Abelokipi (Thessaloniki)
Άνω Λιόσια (Αττικής) . . . . .	6.661	8.571	7.789	10.475	Ano Liossia (Attiki)
Άργος (Αργολίδος) . . . . .	6.634	6.245	7.435	6.751	Argos (Argolida)
Αργυρούπολη (Αττικής) . . . . .	5.017	5.135	5.243	5.269	Argyroupoli (Attiki)
Άρτεμις (Αττικής) . . . . .	13.949	15.410	15.366	16.398	Artemida (Attiki)
Ασπρόπυργος (Αττικής) . . . . .	5.934	8.378	7.254	10.487	Aspropyrgos (Attiki)
Αχαρναί (Αττικής) . . . . .	16.401	19.099	17.979	20.713	Acharnes (Attiki)
Βάρη (Αττικής) . . . . .	3.055	3.568	3.326	4.128	Vari (Attiki)
Βούλα (Αττικής) . . . . .	4.049	4.929	4.754	5.627	Voula (Attiki)
Βριλήσσια (Αττικής) . . . . .	2.447	3.135	2.646	3.390	Vrilissia (Attiki)
Βύρων (Αττικής) . . . . .	7.097	7.036	7.398	7.225	Vyron (Attiki)
Γαλάτσιο (Αττικής) . . . . .	4.941	5.020	5.029	5.190	Galatsi (Attiki)
Γέρακας (Αττικής) . . . . .	3.504	4.652	3.794	4.963	Gerakas (Attiki)
Γιαννιτσά (Πέλλης) . . . . .	4.832	5.294	5.509	5.961	Yannitsa (Pella)
Γλυφάδα (Αττικής) . . . . .	10.649	11.865	12.155	12.527	Glyfada (Attiki)
Δάφνη (Αττικής) . . . . .	4.158	4.191	4.330	4.369	Dafni (Attiki)
Δραπετσόνα (Αττικής) . . . . .	2.106	2.043	2.335	2.250	Drapetsona (Attiki)
Ελευθέριο – Κορδελιό (Θεσσαλονίκης) . . . . .	2.608	2.680	2.819	2.724	Eleftherio – Kordelio (Thessaloniki)
Ελευσίς (Αττικής) . . . . .	5.316	5.913	6.177	6.579	Elefsina (Attiki)
Ελληνικό (Αττικής) . . . . .	2.045	2.232	2.553	2.540	Elliniko (Attiki)
Εύοσμο (Θεσσαλονίκης) . . . . .	6.927	7.991	7.473	8.370	Evosmo (Thessaloniki)
Ζωγράφος (Αττικής) . . . . .	4.415	4.446	4.545	4.497	Zografos (Attiki)
Ηλιούπολη (Αττικής) . . . . .	10.976	11.383	11.584	11.778	Ilioupoli (Attiki)
Ηράκλειο (Αττικής) . . . . .	5.853	6.540	6.357	6.967	Iraklio (Attiki)
Θέρμη (Θεσσαλονίκης) . . . . .	1.576	1.935	1.860	2.482	Thermi (Thessaloniki)
Θήβαι (Βοιωτίας) . . . . .	5.061	5.491	6.002	6.076	Thiva (Viotia)
Ιαλυσός (Δωδεκανήσου) . . . . .	2.327	2.613	2.598	3.366	Ialysos (Dodekanissos)
Ιεράπετρα (Λασιθίου) . . . . .	2.927	3.100	3.404	3.389	Ierapetra (Lassithi)
Ίλιον (Αττικής) . . . . .	15.652	16.455	16.435	16.947	Ilio (Attiki)
Καισαριανή (Αττικής) . . . . .	3.210	3.008	3.325	3.032	Kessariani (Attiki)
Καλαμάκι (Αττικής) . . . . .	5.031	5.670	5.274	5.783	Kalamaki (Attiki)
Καλαμαριά (Θεσσαλονίκης) . . . . .	6.276	6.256	6.537	6.770	Kalamaria (Thessaloniki)
Καλλιθέα (Αττικής) . . . . .	8.004	8.137	8.458	8.395	Kallithea (Attiki)
Καλύβια Θορικού (Αττικής) . . . . .	6.947	7.774	8.233	8.747	Kalyvia of Thoriko (Attiki)
Κάλυμνος (Δωδεκανήσου) . . . . .	4.248	4.512	4.410	4.775	Kalymnos (Dodekanissos)
Καματερό (Αττικής) . . . . .	4.927	6.133	5.203	6.576	Kamatero (Attiki)
Κερατσίνιο (Αττικής) . . . . .	14.018	14.257	14.650	14.526	Keratsini (Attiki)
Κηφισιά (Αττικής) . . . . .	7.932	8.934	9.089	10.398	Kifissia (Attiki)
Κορυδαλλός (Αττικής) . . . . .	8.988	9.221	9.390	9.399	Korydallos (Attiki)
Κορωπίο (Αττικής) . . . . .	4.389	4.832	5.616	5.405	Koropi (Attiki)
Κως (Δωδεκανήσου) . . . . .	4.113	4.712	4.493	5.436	Kos (Dodekanissos)
Λουτράκιον (Κορινθίας) . . . . .	3.721	4.719	4.218	5.757	Loutraki (Korinthia)
Μάνδρα (Αττικής) . . . . .	2.748	3.095	3.437	3.692	Mandra (Attiki)
Μέγαρα (Αττικής) . . . . .	6.782	7.918	7.996	8.900	Megara (Attiki)
Μελίσσια (Αττικής) . . . . .	2.391	2.861	2.703	3.240	Melissia (Attiki)

Πίνακας—Table XIV: 5. Συνέχεια—Continued

Πρωτεύουσες των νομών και πόλεις άνω των 10.000 κατοίκων	Αριθμός οικοδομών Number of built-properties		Αριθμός πτερίων Number of buildings		Capitals of departments and localities of 10.000 inhabitants and over
	1990	2000	1990	2000	
Μενεμένη (Θεσσαλονίκης) . . . . .	1.853	2.090	2.022	2.412	Menemeni (Thessaloniki)
Μεταμόρφωση (Αττικής) . . . . .	4.510	4.796	5.025	5.283	Metamorfossi (Attiki)
Μοσχάτο (Αττικής) . . . . .	4.044	3.962	4.273	4.206	Moschato (Attiki)
Νάουσα (Ημαθίας) . . . . .	5.079	4.972	5.398	5.237	Naoussa (Imathia)
Ναύπακτος (Αιτωλίας και Ακαρνανίας)	3.599	3.953	4.124	4.191	Nafpaktos (Etolia & Akarnania)
Νέα Αλικαρνασός (Ηρακλείου) . . . . .	2.480	2.716	2.557	2.846	Nea Alikarnassos (Iraklio)
Νέα Ερυθραία (Αττικής) . . . . .	2.733	3.232	3.185	3.587	Nea Erythrea (Attiki)
Νέα Ιωνία (Αττικής) . . . . .	10.202	10.209	11.364	10.956	Nea Ionia (Attiki)
Νέα Ιωνία (Μαγνησίας) . . . . .	7.395	8.178	7.840	8.460	Nea Ionia (Magnissia)
Νέα Μάκρη (Αττικής) . . . . .	7.028	7.763	8.307	8.883	Nea Makri (Attiki)
Νέα Σμύρνη (Αττικής) . . . . .	6.209	6.257	6.473	6.412	Nea Smyrni (Attiki)
Νέα Φιλαδέλφεια (Αττικής) . . . . .	3.313	3.408	3.437	3.610	Nea Filadelfia (Attiki)
Νέα Χαλκηδών (Αττικής) . . . . .	1.548	1.536	1.584	1.572	Nea Chalkidona (Attiki)
Νεάπολις (Θεσσαλονίκης) . . . . .	2.461	2.479	2.495	2.506	Neapoli (Thessaloniki)
Νέον Ψυχικόν (Αττικής) . . . . .	1.737	1.759	1.847	1.801	Neo Psychiko (Attiki)
Νίκαια (Αττικής) . . . . .	16.220	16.663	17.438	17.372	Nikea (Attiki)
Ορεστιάς (Έβρου) . . . . .	3.813	4.209	4.571	5.411	Orestiada (Evros)
Παιανία (Αττικής) . . . . .	3.409	4.020	4.109	4.482	Peania (Attiki)
Παλαιόν Φάληρον (Αττικής) . . . . .	5.627	5.622	6.074	5.966	Paleo Faliro (Attiki)
Παλλήνη (Αττικής) . . . . .	2.640	3.292	2.904	3.494	Pallini (Attiki)
Πανόραμα (Θεσσαλονίκης) . . . . .	1.776	2.552	2.252	3.322	Panorama (Thessaloniki)
Παπάγος (Αττικής) . . . . .	2.488	2.475	2.843	2.590	Papagos (Attiki)
Πειραιεύς (Αττικής) . . . . .	26.108	26.364	26.902	27.044	Pireas (Attiki)
Περαία (Θεσσαλονίκης) . . . . .	1.127	1.529	1.769	2.232	Perea (Thessaloniki)
Πέραμα (Αττικής) . . . . .	5.110	5.765	5.435	6.229	Perama (Attiki)
Περιστέριον (Αττικής) . . . . .	26.394	27.040	27.877	27.968	Peristeri (Attiki)
Πετρούπολη (Αττικής) . . . . .	6.581	7.278	8.227	7.575	Petroupoli (Attiki)
Πεύκη (Αττικής) . . . . .	1.750	1.814	1.906	2.056	Pefki (Attiki)
Πολίχνη (Θεσσαλονίκης) . . . . .	5.344	6.339	5.984	6.566	Polichni (Thessaloniki)
Πτολεμαΐς (Κοζάνης) . . . . .	4.712	4.884	5.673	5.816	Ptolemaida (Kozani)
Πυλαία (Θεσσαλονίκης) . . . . .	3.042	3.367	3.500	3.960	Pylea (Thessaloniki)
Ραφήνα (Αττικής) . . . . .	5.177	5.921	5.871	6.763	Rafina (Attiki)
Σαλαμίς (Αττικής) . . . . .	15.648	17.136	16.960	18.285	Salamina (Attiki)
Σταυρούπολις (Θεσσαλονίκης) . . . . .	5.205	5.478	5.486	5.634	Stavroupoli (Thessaloniki)
Συνέαι (Θεσσαλονίκης) . . . . .	4.181	4.249	4.393	4.342	Sykees (Thessaloniki)
Τάυρος (Αττικής) . . . . .	2.100	1.967	2.531	2.345	Tavros (Attiki)
Τριανδρία (Θεσσαλονίκης) . . . . .	847	829	879	857	Triandria (Thessaloniki)
Τύρναβος (Λαρίσης) . . . . .	3.562	3.490	4.242	4.169	Tyrnavos (Larissa)
Υμηττός (Αττικής) . . . . .	2.690	2.672	2.863	2.791	Ymittos (Attiki)
Χαλάνδριον (Αττικής) . . . . .	9.285	10.501	10.224	11.343	Chalandri (Attiki)
Χαϊδάριον (Αττικής) . . . . .	6.556	7.015	7.227	7.452	Chaidari (Attiki)
Χολαργός (Αττικής) . . . . .	3.029	2.696	3.437	2.990	Cholargos (Attiki)
Ψυχικόν (Αττικής) . . . . .	2.067	2.116	2.173	2.252	Psychiko (Attiki)
Ωραιόκαστρον (Θεσσαλονίκης) . . . . .	1.363	2.157	1.804	3.527	Oreokastro (Thessaloniki)



## XIV: 6. Κτίρια, κατά αποκλειστική χρήση και αριθμός των κανονικών κατοικιών τους.

## Σύνολο Ελλάδος, γεωγραφικά διαμερίσματα και νομοί

## Απογραφή Οικοδομών – Κτιρίων 2000

Γεωγραφικό διαμέρισμα και νομός	Σύνολο κτιρίων Buildings, total	Αποκλειστική χρήση κτιρίων—				
		Κατοικίες Dwellings	Εκκλησίες – μοναστήρια Churches – monasteries	Ξενοδοχεία Hotels	Εργοστάσια – εργαστήρια Plants, factories – workshops	Σχολικά κτίρια School buildings
<b>Σύνολο Ελλάδος</b>	<b>3.577.355</b>	<b>2.755.570</b>	<b>43.463</b>	<b>22.830</b>	<b>31.422</b>	<b>16.804</b>
<b>Αττική</b>	<b>660.506</b>	<b>586.730</b>	<b>2.787</b>	<b>999</b>	<b>8.668</b>	<b>2.758</b>
Νομαρχία Αθηνών	290.697	259.908	637	348	3.906	1.728
Νομαρχία Ανατολικής Αττικής	182.025	163.676	871	152	1.895	384
Νομαρχία Δυτικής Αττικής	59.933	50.703	276	45	1.216	197
Νομαρχία Πειραιώς	127.851	112.443	1.003	454	1.651	449
<b>Αιτωπία Στερεά Ελλάς και Εύβοια</b>	<b>371.233</b>	<b>284.979</b>	<b>5.257</b>	<b>1.121</b>	<b>2.436</b>	<b>1.738</b>
Αιτωπία και Αχαρνανίας	89.250	69.619	1.172	114	395	528
Βοιωτίας	52.396	38.655	587	40	730	222
Ευβοίας	110.463	86.180	1.669	719	803	380
Ευρυτανίας	16.490	12.347	481	76	38	149
Φθιώτιδος	72.795	56.582	715	98	337	342
Φωκίδος	29.839	21.596	633	74	133	117
<b>Πελοπόννησος</b>	<b>496.375</b>	<b>385.606</b>	<b>9.089</b>	<b>1.720</b>	<b>3.544</b>	<b>2.315</b>
Αργολίδος	42.346	33.586	631	602	438	192
Αργαυίας	51.974	36.164	1.519	77	390	303
Αχαΐας	101.482	81.605	1.595	156	692	550
Ηλείας	81.703	64.197	991	192	434	345
Κορινθίας	76.278	57.280	921	235	633	270
Λακωνίας	60.402	48.581	1.464	136	348	248
Μεσσηνίας	82.190	64.193	1.968	322	609	407
<b>Ιόνιοι Νήσοι</b>	<b>118.951</b>	<b>90.035</b>	<b>1.657</b>	<b>2.914</b>	<b>714</b>	<b>472</b>
Ζακύνθου	22.277	15.721	299	1.040	107	91
Κεφαλονίας	56.514	43.817	640	791	313	192
Κεφαλληνίας	25.880	19.961	473	664	185	125
Λευκάδος	14.280	10.536	245	419	109	64
<b>Ήπειρος</b>	<b>160.080</b>	<b>120.414</b>	<b>3.285</b>	<b>519</b>	<b>886</b>	<b>1.085</b>
Αρτης	35.493	27.895	549	28	136	224
Θεσπρωτίας	20.575	16.145	442	83	124	147
Ιωαννίνων	77.229	55.939	1.921	158	476	524
Πρεβέζης	26.783	20.435	373	250	150	190
<b>Θεσσαλία</b>	<b>326.434</b>	<b>233.245</b>	<b>2.711</b>	<b>1.250</b>	<b>2.931</b>	<b>1.452</b>
Καρδίτσας	64.551	42.595	615	42	305	298
Λαρίσης	105.939	72.860	664	76	1.284	430
Μαγνησίας	85.128	68.823	773	1.046	717	323
Τρικάλων	70.816	48.967	659	86	625	401
<b>Μακεδονία</b>	<b>725.013</b>	<b>520.800</b>	<b>4.749</b>	<b>2.242</b>	<b>7.936</b>	<b>3.699</b>
Γρεβενών	18.306	14.161	260	39	92	143
Δράμας	39.195	29.232	235	13	245	242
Ημαθίας	46.888	29.272	265	25	353	229
Θεσσαλονίκης	161.373	127.861	570	157	3.860	842
Καβάλας	55.561	43.044	315	379	443	214
Καστοριάς	19.163	13.393	265	41	148	158
Κιλίκης	38.880	24.243	240	11	424	240
Κοζάνης	65.252	41.670	839	49	466	382
Πέλλης	51.051	33.588	253	56	504	304
Πιερίας	42.361	32.664	260	553	321	176
Σερρών	90.648	58.373	492	46	516	376
Φλωρίνης	27.394	16.401	259	44	115	212
Χαλκιδικής	68.308	56.522	390	813	427	180
Άγιον Όρος	633	376	106	16	22	1
<b>Θράκη</b>	<b>145.695</b>	<b>101.887</b>	<b>899</b>	<b>220</b>	<b>885</b>	<b>820</b>
Έβρου	65.152	44.199	366	139	414	326
Ξάνθης	31.757	24.790	235	57	167	209
Ροδόπης	48.786	32.898	298	24	304	285
<b>Νήσοι Αιγαίου</b>	<b>318.606</b>	<b>240.204</b>	<b>7.804</b>	<b>7.187</b>	<b>1.677</b>	<b>1.123</b>
Δωδεκανήσου	76.943	58.524	1.531	2.857	476	299
Κυκλάδων	94.553	68.608	3.590	2.930	306	321
Λέβου	78.080	59.560	1.151	681	530	244
Σάμου	35.400	27.568	817	595	206	144
Χίου	33.630	25.944	715	124	159	115
<b>Κρήτη</b>	<b>254.462</b>	<b>191.670</b>	<b>5.225</b>	<b>4.658</b>	<b>1.745</b>	<b>1.342</b>
Ηρακλείου	110.014	85.874	1.610	1.963	814	543
Λασιθίου	50.646	34.592	1.002	691	273	192
Ρεθύμνης	36.214	25.537	1.098	852	261	269
Χανίων	57.588	45.667	1.515	1.152	397	338

**Buildings, by sole use and number of their regular dwellings.**  
**Greece, total, geographic regions and departments**  
 2000 Buildings Census

Sole use of buildings				Αριθμός κανονικών κατοικιών Number of regular dwellings	Geographic region and department
Καταστήματα – γραφεία Shops – offices	Σταθμοί αυτοκινήτων Car stations	Νοσοκομεία – κλινικές Hospitals – clinics	Άλλες χρήσεις Other		
<b>111.097</b>	<b>510</b>	<b>1.961</b>	<b>593.698</b>	<b>4.381.317</b>	<b>Greece, total</b>
<b>23.777</b>	<b>465</b>	<b>483</b>	<b>33.839</b>	<b>1.360.233</b>	<b>Attiki</b>
13.023	418	324	10.405	850.933	Prefecture of Athens
4.070	—	73	10.904	227.416	Prefecture of Eastern Attiki
1.841	—	11	5.644	64.837	Prefecture of Western Attiki
4.843	47	75	6.886	217.047	Prefecture of Piraeus
<b>9.423</b>	<b>2</b>	<b>143</b>	<b>66.134</b>	<b>375.654</b>	<b>Rest of Central Greece and Evia</b>
2.230	—	40	15.152	90.647	Etolia and Akarnania
1.706	—	27	10.429	52.602	Viotia
2.852	1	38	17.821	113.816	Evia
341	—	7	3.051	14.607	Evritania
1.689	1	21	13.010	77.617	Fthiotida
605	—	10	6.671	26.365	Fokida
<b>12.166</b>	<b>2</b>	<b>219</b>	<b>81.714</b>	<b>517.020</b>	<b>Peloponnissos</b>
1.443	—	13	5.441	44.404	Argolida
1.180	—	24	12.317	48.669	Arkadia
3.062	2	58	13.762	126.443	Achaia
1.805	—	37	13.702	80.080	Iliia
1.746	—	18	15.175	76.299	Korinthia
976	—	26	8.623	58.111	Lakonia
1.954	—	43	12.694	83.014	Messinia
<b>4.454</b>	<b>—</b>	<b>53</b>	<b>18.652</b>	<b>117.465</b>	<b>Ionian Islands</b>
1.330	—	2	3.687	19.845	Zakynthos
2.030	—	37	8.694	60.463	Kerkyra
690	—	12	3.770	24.465	Kefallinia
404	—	2	2.501	12.692	Lefkada
<b>3.983</b>	<b>1</b>	<b>74</b>	<b>29.833</b>	<b>160.027</b>	<b>Ipiros</b>
637	—	15	6.009	34.519	Arta
536	—	5	3.093	20.537	Thesprotia
1.856	1	35	16.319	77.363	Ioannina
954	—	19	4.412	27.608	Preveza
<b>9.854</b>	<b>2</b>	<b>160</b>	<b>74.829</b>	<b>304.931</b>	<b>Thessalia</b>
1.737	—	23	18.936	49.916	Karditsa
3.316	1	62	27.246	102.411	Larissa
2.784	1	45	10.616	91.300	Magnissia
2.017	—	30	18.031	61.304	Trikala
<b>20.254</b>	<b>27</b>	<b>425</b>	<b>164.881</b>	<b>835.343</b>	<b>Makedonia</b>
291	—	4	3.316	16.157	Grevena
1.259	—	16	7.953	41.428	Drama
1.525	—	16	15.203	43.476	Imathia
4.955	24	164	22.940	286.799	Thessaloniki
1.773	2	26	9.365	64.583	Kavala
410	—	17	4.731	18.465	Kastoria
1.099	—	22	12.601	30.041	Kilkis
1.578	—	29	20.239	58.666	Kozani
1.358	—	20	14.968	46.125	Pella
1.226	1	24	7.136	47.328	Pieria
2.437	—	50	28.358	72.565	Serres
691	—	17	9.655	20.479	Florina
1.652	—	20	8.304	88.781	Chalkidiki
—	—	—	112	450	Agion Oros
<b>4.512</b>	<b>—</b>	<b>100</b>	<b>36.372</b>	<b>136.326</b>	<b>Thraki</b>
1.965	—	49	17.694	58.590	Evros
1.007	—	16	5.276	35.768	Xanthi
1.540	—	35	13.402	41.968	Rodopi
<b>13.001</b>	<b>1</b>	<b>172</b>	<b>47.437</b>	<b>306.151</b>	<b>Aegean Islands</b>
4.561	1	69	8.625	84.196	Dodekamisos
3.235	—	36	15.527	87.071	Kyklades
3.314	—	31	12.569	68.903	Lesvos
977	—	12	5.081	32.125	Samos
914	—	24	5.635	33.856	Chios
<b>9.673</b>	<b>10</b>	<b>132</b>	<b>40.007</b>	<b>268.167</b>	<b>Kriti</b>
4.864	9	55	14.282	125.830	Iraklio
1.458	—	26	12.412	44.480	Lassithi
1.061	—	18	7.118	34.244	Rethymno
2.290	1	33	6.195	63.613	Chania



ΙΔΙΩΤΙΚΗ ΟΙΚΟΔΟΜΙΚΗ ΔΡΑΣΤΗΡΙΟΤΗΤΑ  
PRIVATE BUILDING ACTIVITY

XIV: 7. Νέες οικοδομές, όγκος, επιφάνεια και αξία αυτών, κατά τύπο οικοδομής: 2007

New buildings, volume, surface and value thereon, by type of building: 2007

Οικοδομές σε μονάδες, όγκος σε χιλιάδες μ<sup>3</sup>,  
επιφάνεια σε χιλιάδες μ<sup>2</sup>, αξία σε χιλιάδες ευρώ

Buildings in units, volume in thousand m<sup>3</sup>,  
surface in thousand m<sup>2</sup>, value in thousand euro

	Σύνολο Total	Οικοδομές με ορόφους:—Buildings with storeys:								
		1	2	3	4	5	6	7	8 και άνω and over	
<b>Σύνολο Ελλάδος—Greece, total</b>										
<b>Οικοδομές—Buildings ..</b>	<b>41.779</b>	<b>15.607</b>	<b>17.649</b>	<b>4.908</b>	<b>1.632</b>	<b>978</b>	<b>527</b>	<b>284</b>	<b>194</b>	
<b>Όγκος—Volume .....</b>	<b>62.819</b>	<b>20.490</b>	<b>23.431</b>	<b>8.881</b>	<b>4.057</b>	<b>2.601</b>	<b>1.424</b>	<b>1.082</b>	<b>851</b>	
<b>Επιφάνεια—Surface ....</b>	<b>16.908</b>	<b>4.635</b>	<b>6.631</b>	<b>2.532</b>	<b>1.260</b>	<b>807</b>	<b>451</b>	<b>332</b>	<b>260</b>	
<b>Αξία—Value .....</b>	<b>658.712</b>	<b>157.375</b>	<b>250.074</b>	<b>111.204</b>	<b>54.178</b>	<b>37.055</b>	<b>20.167</b>	<b>16.093</b>	<b>12.565</b>	
<i>Αστικές περιοχές—Urban areas</i>										
Οικοδομές—Buildings ...	14.311	3.402	5.082	2.649	1.323	900	511	263	181	
Όγκος—Volume .....	25.959	5.275	7.276	4.582	3.263	2.378	1.358	997	825	
Επιφάνεια—Surface ....	7.375	1.199	2.099	1.340	1.012	737	432	303	252	
Αξία—Value .....	309.553	42.913	81.445	60.082	44.534	33.870	19.258	15.140	12.312	
<i>Περιφέρεια Πρωτευούσης— Greater Athens</i>										
Οικοδομές—Buildings ..	4.104	490	843	967	650	475	337	193	149	
Όγκος—Volume .....	8.578	604	1.436	1.780	1.612	1.077	822	569	678	
Επιφάνεια—Surface ....	2.492	156	401	495	483	328	252	173	204	
Αξία—Value .....	123.582	8.132	19.634	26.303	22.312	16.119	11.669	9.036	10.377	
<i>Συγκρότημα Θεσσαλονίκης— Greater Thessaloniki</i>										
Οικοδομές—Buildings ..	777	48	234	192	131	89	47	26	10	
Όγκος—Volume .....	1.908	176	425	435	301	236	136	135	64	
Επιφάνεια—Surface ....	566	45	129	127	92	73	42	40	19	
Αξία—Value .....	22.362	1.413	4.783	4.849	3.705	2.883	1.647	2.136	945	
<i>Λοιπές πόλεις—Other cities</i>										
Οικοδομές—Buildings ..	9.430	2.864	4.002	1.493	542	336	127	44	22	
Όγκος—Volume .....	15.474	4.499	5.415	2.367	1.350	1.065	400	294	84	
Επιφάνεια—Surface ....	4.316	999	1.570	717	437	336	138	91	29	
Αξία—Value .....	163.610	33.368	56.665	29.293	18.516	14.867	5.942	3.969	989	
<i>Ημιαστικές περιοχές—Semi- urban areas</i>										
Οικοδομές—Buildings ...	9.668	3.724	4.357	1.224	251	71	15	17	9	
Όγκος—Volume .....	16.782	6.086	6.960	2.721	652	199	64	78	23	
Επιφάνεια—Surface ....	4.199	1.317	1.853	710	205	63	19	26	7	
Αξία—Value .....	147.323	41.011	64.922	28.857	7.932	2.605	889	880	225	
<i>Αγροτικές περιοχές—Rural areas</i>										
Οικοδομές—Buildings ...	17.800	8.481	8.210	1.035	58	7	1	4	4	
Όγκος—Volume .....	20.078	9.126	9.198	1.579	142	23	2	7	3	
Επιφάνεια—Surface ....	5.335	2.118	2.679	482	44	7	1	2	1	
Αξία—Value .....	201.836	73.452	103.707	22.265	1.712	580	20	72	27	

**XIV: 8. Νέες οικοδομές και προσθήκες οικοδομών, όροφοι, όγκος, επιφάνεια και αξία αυτών, καθώς και επισκευές οικοδομών και αξία αυτών: 2005 – 2007**

**New buildings and extensions, storeys, volume, surface and value thereon, as well as repairs of buildings and value of repairs: 2005 – 2007**

Οικοδομές, προσθήκες, επισκευές και όροφοι σε μονάδες, όγκος σε χιλιάδες μ<sup>3</sup>, επιφάνεια σε χιλιάδες μ<sup>2</sup>, αξία σε χιλιάδες ευρώ

Buildings, extensions, repairs and storeys in units, volume in thousand m<sup>3</sup>, surface in thousand m<sup>2</sup>, value in thousand euro

	Νέες οικοδομές New buildings			Προσθήκες οικοδομών Extensions			Επισκευές οικοδομών Repairs		
	2005	2006	2007	2005	2006	2007	2005	2006	2007
<b>Σύνολο Ελλάδος—Greece, total</b>									
Αριθμός—Number	56.342	45.390	41.779	17.596	17.541	16.596	5.305.	5.561	4.896
Όροφοι—Storeys	132.359	96.212	84.008	17.938	17.988	17.218	.	.	.
Όγκος—Volume	88.776	67.136	62.819	13.455	15.452	15.022	.	.	.
Επιφάνεια—Surface	25.877	18.489	16.908	3.479	3.837	3.672	.	.	.
Αξία—Value	1.003.974	738.226	658.711	128.005	146.100	137.334	35.091	37.814	37.110
<i>Αστικές περιοχές—Urban areas</i>									
Αριθμός—Number	24.147	17.232	14.311	7.290	7.208	6.698	2.839	3.053	2.927
Όροφοι—Storeys	75.842	48.280	37.797	8.615	8.743	8.143	.	.	.
Όγκος—Volume	51.023	32.256	25.959	6.174	6.688	6.474	.	.	.
Επιφάνεια—Surface	15.290	9.314	7.375	1.663	1.762	1.663	.	.	.
Αξία—Value	627.093	390.043	309.553	66.373	71.786	63.576	22.890	20.760	24.332
<i>Περιφέρεια Πρωτεύουσας—Greater Athens</i>									
Αριθμός—Number	7.495	5.368	4.104	2.413	2.518	2.328	1.364	1.475	1.611
Όροφοι—Storeys	30.049	19.724	14.697	3.252	3.522	3.302	.	.	.
Όγκος—Volume	17.036	11.023	8.578	2.226	2.244	2.114	.	.	.
Επιφάνεια—Surface	5.099	3.244	2.492	637	658	603	.	.	.
Αξία—Value	237.965	155.384	123.582	28.304	29.530	26.552	12.945	10.030	13.954
<i>Συγκρότημα Θεσσαλονίκης—Greater Thessaloniki</i>									
Αριθμός—Number	2.090	1.508	777	145	148	100	411	479	399
Όροφοι—Storeys	7.494	5.207	2.609	142	146	95	.	.	.
Όγκος—Volume	4.962	3.522	1.908	185	235	226	.	.	.
Επιφάνεια—Surface	1.515	1.145	566	48	57	47	.	.	.
Αξία—Value	57.744	40.666	22.362	1.568	3.845	1.931	2.803	3.257	2.646
<i>Λοιπές πόλεις—Other cities</i>									
Αριθμός—Number	14.562	10.356	9.430	4.732	4.542	4.270	1.064	1.099	917
Όροφοι—Storeys	38.299	23.349	20.491	5.221	5.075	4.746	.	.	.
Όγκος—Volume	29.024	17.711	15.474	3.763	4.208	4.133	.	.	.
Επιφάνεια—Surface	8.676	4.925	4.316	978	1.047	1.012	.	.	.
Αξία—Value	331.383	193.993	163.610	36.502	38.411	35.093	7.142	7.473	7.732
<i>Ημιαστικές περιοχές—Semi-urban areas</i>									
Αριθμός—Number	12.921	10.213	9.668	4.172	4.010	3.823	1.087	1.104	820
Όροφοι—Storeys	25.378	19.171	17.805	4.054	3.882	3.805	.	.	.
Όγκος—Volume	18.685	15.796	16.782	3.220	4.259	3.808	.	.	.
Επιφάνεια—Surface	5.175	4.010	4.199	798	990	863	.	.	.
Αξία—Value	185.192	148.940	147.323	27.701	35.425	34.233	6.251	7.507	5.631
<i>Αγροτικές περιοχές—Rural areas</i>									
Αριθμός—Number	19.274	17.945	17.800	6.134	6.323	6.075	1.379	1.404	1.149
Όροφοι—Storeys	31.139	28.761	28.406	5.269	5.363	5.270	.	.	.
Όγκος—Volume	19.068	19.083	20.078	4.061	4.505	4.740	.	.	.
Επιφάνεια—Surface	5.411	5.165	5.335	1.017	1.084	1.146	.	.	.
Αξία—Value	191.689	199.243	201.836	33.931	38.889	39.525	5.951	9.547	7.147

**XIV: 9. Νέες οικοδομές και προσθήκες οικοδομών, βάσει των αδειών οικοδόμησης που εκδόθηκαν, κατά περιφέρεια και νομό: 2007****New buildings and extensions, according to the issued construction permits, by region and department: 2007**Οικοδομές και προσθήκες σε μονάδες, όγκος σε χιλιάδες μ<sup>3</sup>, επιφάνεια σε χιλιάδες μ<sup>2</sup>, αξία σε χιλιάδες ευρώBuildings and extensions in units, volume in thousand m<sup>3</sup>, surface in thousand m<sup>2</sup>, value in thousand euro

Περιφέρεια και νομός Region and department	Νέες οικοδομές <sup>(1)</sup> —New buildings <sup>(1)</sup>					Προσθήκες <sup>(2)</sup> —Extensions <sup>(2)</sup>				
	Αριθμός Number	Όροφοι Storeys	Όγκος Volume	Επιφάνεια Surface	Αξία Value	Αριθμός Number	Όροφοι Storeys	Όγκος Volume	Επιφάνεια Surface	Αξία Value
<b>2005</b> .....	<b>56.342</b>	<b>132.359</b>	<b>88.776</b>	<b>25.877</b>	<b>1.003.974</b>	<b>17.599</b>	<b>17.940</b>	<b>13.456</b>	<b>3.479</b>	<b>128.022</b>
<b>2006</b> .....	<b>45.406</b>	<b>96.246</b>	<b>67.153</b>	<b>18.494</b>	<b>738.370</b>	<b>17.549</b>	<b>18.003</b>	<b>15.455</b>	<b>3.837</b>	<b>146.153</b>
<b>2007</b> .....	<b>41.790</b>	<b>84.023</b>	<b>62.826</b>	<b>16.911</b>	<b>658.764</b>	<b>16.604</b>	<b>17.232</b>	<b>15.024</b>	<b>3.672</b>	<b>137.361</b>
<b>Ανατολική Μακεδονία και Θράκη— Eastern Makedonia and Thraki</b> ...	<b>2.608</b>	<b>4.685</b>	<b>3.144</b>	<b>839</b>	<b>28.017</b>	<b>967</b>	<b>694</b>	<b>824</b>	<b>190</b>	<b>5.919</b>
Δράμας—Drama .....	320	494	368	107	3.108	154	110	103	29	940
Καβάλας—Kavala .....	916	1.628	889	241	8.766	238	143	179	44	1.313
Έβρου—Evros .....	462	934	690	180	6.139	198	178	186	34	1.223
Ξάνθης—Xanthi .....	457	892	627	166	5.244	189	178	160	41	1.397
Ροδόπης—Rodopi .....	453	737	570	146	4.760	188	85	196	42	1.047
<b>Κεντρική Μακεδονία—Central Make- donia</b> .....	<b>6.252</b>	<b>12.160</b>	<b>12.330</b>	<b>2.895</b>	<b>97.275</b>	<b>1.999</b>	<b>1.678</b>	<b>2.674</b>	<b>517</b>	<b>17.303</b>
Ημαθίας—Imathia .....	544	945	912	210	8.249	289	252	452	83	2.793
Θεσσαλονίκης—Thessaloniki .....	2.663	5.981	7.054	1.635	57.315	503	381	1.068	187	6.285
Κιλκίς—Kilkis .....	317	451	885	137	4.210	165	142	239	45	1.041
Πέλλης—Pella .....	619	953	843	203	6.615	207	141	219	40	2.223
Πιερίας—Pieria .....	576	1.172	790	207	5.869	305	318	264	62	1.992
Σερρών—Serres .....	509	748	773	173	5.135	329	222	318	65	1.882
Χαλκιδικής—Chalkidiki .....	1.024	1.910	1.074	329	9.882	201	222	115	36	1.086
<b>Δυτική Μακεδονία—Western Make- donia</b> .....	<b>812</b>	<b>1.471</b>	<b>1.366</b>	<b>365</b>	<b>10.647</b>	<b>320</b>	<b>229</b>	<b>295</b>	<b>71</b>	<b>1.990</b>
Γρεβενών—Grevena .....	99	196	125	37	1.179	42	22	20	6	178
Καστοριάς—Kastoria .....	118	230	236	58	1.653	28	40	14	4	125
Κοζάνης—Kozani .....	455	792	779	216	6.152	199	129	212	50	1.327
Φλωρίνης—Florina .....	140	253	227	54	1.662	51	38	49	11	360
<b>Θεσσαλία—Thessalia</b> .....	<b>2.777</b>	<b>5.217</b>	<b>4.247</b>	<b>1.131</b>	<b>44.049</b>	<b>1.466</b>	<b>1.317</b>	<b>1.152</b>	<b>276</b>	<b>9.699</b>
Καρδίτσας—Karditsa .....	368	591	550	146	6.020	222	164	186	41	1.396
Λαρίσης—Larissa .....	971	1.926	1.541	440	14.074	368	363	333	84	2.724
Μαγνησίας—Magnissia .....	909	1.883	1.286	335	16.669	600	585	340	88	4.032
Τρικάλων—Trikala .....	529	817	869	211	7.287	276	205	292	63	1.547
<b>Ήπειρος—Ipiros</b> .....	<b>1.338</b>	<b>2.347</b>	<b>2.013</b>	<b>571</b>	<b>18.926</b>	<b>580</b>	<b>589</b>	<b>479</b>	<b>123</b>	<b>3.975</b>
Άρτας—Arta .....	222	393	318	91	3.136	120	109	119	34	894
Θεσπρωτίας—Thesprotia .....	232	376	275	87	2.775	78	84	55	14	552
Ιωαννίνων—Ioannina .....	654	1.204	1.081	303	10.154	320	345	261	65	2.087
Πρεβέζης—Preveza .....	230	374	339	91	2.862	62	51	44	10	441
<b>Ιόνιοι Νήσοι—Ionian Islands</b> .....	<b>1.882</b>	<b>3.185</b>	<b>1.809</b>	<b>548</b>	<b>24.320</b>	<b>556</b>	<b>650</b>	<b>341</b>	<b>104</b>	<b>4.044</b>
Ζακύνθου—Zakynthos .....	409	647	492	148	6.010	128	139	93	31	932
Κερκύρας—Kerkyra .....	622	1.038	549	164	6.247	220	300	136	37	1.647
Κεφαλληνίας—Kefallinia .....	578	1.007	511	158	7.331	155	145	86	28	860
Λευκάδος—Lefkada .....	273	493	257	79	4.732	53	66	28	8	604

Πίνακας—Table XIV: 9. Συνέχεια—Continued

Οικοδομές και προσθήκες σε μονάδες, όγκος σε χιλιάδες μ<sup>3</sup>,  
επιφάνεια σε χιλιάδες μ<sup>2</sup>, αξία σε χιλιάδες ευρώ

Buildings and extensions in units, volume in thousand m<sup>3</sup>,  
surface in thousand m<sup>2</sup>, value in thousand euro

Περιφέρεια και νομός Region and department	Νέες οικοδομές <sup>(1)</sup> —New buildings <sup>(1)</sup>					Προσθήκες <sup>(2)</sup> —Extensions <sup>(2)</sup>				
	Αριθμός Number	Όροφοι Storeys	Όγκος Volume	Επιφάνεια Surface	Αξία Value	Αριθμός Number	Όροφοι Storeys	Όγκος Volume	Επιφάνεια Surface	Αξία Value
<b>Δυτική Ελλάδα—Western Greece</b> . . . . .	<b>2.984</b>	<b>5.223</b>	<b>3.666</b>	<b>988</b>	<b>40.249</b>	<b>1.514</b>	<b>1.596</b>	<b>949</b>	<b>241</b>	<b>8.931</b>
Αιτωλίας και Ακαρνανίας—Etolia and Akarnania . . . . .	823	1.452	994	267	11.375	443	567	268	76	2.836
Αχαΐας—Achaia . . . . .	1.524	2.802	2.088	554	23.163	693	688	529	119	4.570
Ηλείας—Ilia . . . . .	637	969	583	167	5.711	378	341	153	46	1.524
<b>Στερεά Ελλάδα—Central Greece</b> . . . . .	<b>3.130</b>	<b>5.423</b>	<b>4.335</b>	<b>1.119</b>	<b>35.184</b>	<b>1.601</b>	<b>1.635</b>	<b>1.670</b>	<b>420</b>	<b>11.934</b>
Βοιωτίας—Viotia . . . . .	457	748	1.525	289	9.985	329	247	819	165	4.174
Ευβοίας—Evia . . . . .	1.523	2.743	1.745	534	14.649	773	906	618	185	3.993
Ευρυτανίας—Evrítania . . . . .	102	159	89	27	832	35	22	11	3	126
Φθιώτιδος—Fthiotida . . . . .	774	1.278	766	208	7.203	359	341	183	54	1.657
Φωκίδος—Fokida . . . . .	274	495	210	62	2.513	105	119	39	12	1.984
<b>Πελοπόννησος—Peloponnissos</b> . . . . .	<b>3.851</b>	<b>6.824</b>	<b>4.078</b>	<b>1.209</b>	<b>43.304</b>	<b>1.796</b>	<b>1.676</b>	<b>1.140</b>	<b>285</b>	<b>12.480</b>
Αργολίδος—Argolida . . . . .	609	1.093	713	208	8.480	342	322	218	61	2.582
Αρκαδίας—Arkadia . . . . .	405	691	492	150	5.498	245	174	103	32	1.952
Κορινθίας—Korinthia . . . . .	1.382	2.419	1.505	446	15.193	529	469	429	88	3.340
Λακωνίας—Lakonia . . . . .	476	853	570	160	5.819	350	361	184	51	2.551
Μεσσηνίας—Messinia . . . . .	979	1.768	797	245	8.314	330	350	207	54	2.055
<b>Αττική—Attiki</b> . . . . .	<b>8.537</b>	<b>23.948</b>	<b>16.478</b>	<b>4.549</b>	<b>208.650</b>	<b>3.673</b>	<b>4.976</b>	<b>4.003</b>	<b>1.029</b>	<b>43.428</b>
Νομαρχία Αθηνών—Prefecture of Athens	3.085	11.076	6.683	1.928	95.191	1.801	2.472	1.607	456	21.229
Νομαρχία Ανατολικής Αττικής—Prefecture of Eastern Attiki . . . . .	3.403	7.450	5.977	1.632	73.213	764	1.010	1.015	235	10.094
Νομαρχία Δυτικής Αττικής—Prefecture of Western Attiki . . . . .	955	1.894	2.152	494	17.661	354	451	783	159	5.536
Νομαρχία Πειραιώς—Prefecture of Piraeas . .	1.094	3.528	1.665	496	22.585	754	1.043	598	179	6.569
<b>Βόρειο Αιγαίο—Northern Egeo</b> . . . . .	<b>1.131</b>	<b>1.859</b>	<b>1.059</b>	<b>302</b>	<b>14.542</b>	<b>563</b>	<b>551</b>	<b>278</b>	<b>84</b>	<b>2.716</b>
Λέσβου—Lesvos . . . . .	542	831	487	133	6.895	218	201	95	28	1.074
Σάμου—Samos . . . . .	279	472	243	73	3.277	125	131	53	15	610
Χίου—Chios . . . . .	310	556	330	96	4.370	220	219	129	41	1.032
<b>Νότιο Αιγαίο—Southern Egeo</b> . . . . .	<b>2.528</b>	<b>4.383</b>	<b>2.807</b>	<b>809</b>	<b>38.429</b>	<b>623</b>	<b>631</b>	<b>349</b>	<b>101</b>	<b>4.424</b>
Δωδεκανήσου—Dodekanissos . . . . .	1.375	2.485	1.767	480	23.065	296	341	236	65	2.952
Κυκλάδων—Kyklades . . . . .	1.153	1.898	1.040	330	15.363	327	290	113	35	1.472
<b>Κρήτη—Kriti</b> . . . . .	<b>3.960</b>	<b>7.298</b>	<b>5.493</b>	<b>1.584</b>	<b>55.173</b>	<b>946</b>	<b>1.010</b>	<b>871</b>	<b>232</b>	<b>10.517</b>
Ηρακλείου—Iraklio . . . . .	1.416	2.650	2.002	549	18.104	407	374	424	105	4.327
Λασιθίου—Lassithi . . . . .	545	988	1.155	344	9.399	168	180	139	39	2.502
Ρεθύμνης—Rethymno . . . . .	454	823	625	194	6.219	95	89	79	25	1.044
Χανίων—Chania . . . . .	1.545	2.837	1.711	497	21.451	276	367	229	62	2.644

(1) Στον πίνακα αυτόν η έννοια της οικοδομής ταυτίζεται με την έννοια του κτιρίου. Κτίριο είναι κάθε ανεξάρτητη μόνιμη οικοδομική κατασκευή, η οποία αποτελείται από έναν ή περισσότερους χώρους, καλύπτεται με μία στέγη και έχει εξωτερικούς τοίχους, που εκτείνονται από τα θεμέλια μέχρι την οροφή. Στις νέες οικοδομές δεν περιλαμβάνονται οι νομιμοποιήσεις αυθαιρέτων.

(2) Προσθήκη θεωρείται η μόνιμη οικοδομική κατασκευή, η οποία προσθέτει οικοδομικό όγκο σε υφιστάμενη οικοδομή. Στις προσθήκες περιλαμβάνονται και οι αναθεωρήσεις, αναταλαιώσεις, νομιμοποιήσεις και τροποποιήσεις.

(1) Building is an independent and permanent structure comprising one or more rooms or other spaces, covered by a roof and enclosed within external walls which extend from the foundations to the roof. New buildings do not include legalized structures arbitrarily built.

(2) Extension is a permanent construction adding structural volume to a building already existing. Extensions also include permits for revisions, renovations, restorations, legitimations and amendments.

**XIV: 10. Νέες κατοικίες, κατοικήσιμα δωμάτια<sup>(1)</sup>, όγκος<sup>(1)</sup>, επιφάνεια<sup>(1)</sup> και αξία<sup>(1)</sup> κατοικιών, καθώς και επισκευές κατοικιών και αξία επισκευών: 2005 – 2007**
**New dwellings, habitable rooms<sup>(1)</sup>, volume<sup>(1)</sup>, surface<sup>(1)</sup> and value<sup>(1)</sup> of dwellings, as well as repairs of dwellings and value thereon: 2005 – 2007**

Κατοικίες, δωμάτια και επισκευές σε μονάδες, όγκος σε χιλιάδες μ<sup>3</sup>, επιφάνεια σε χιλιάδες μ<sup>2</sup>, αξία σε χιλιάδες ευρώ

Dwellings, rooms and repairs in units, volume in thousand m<sup>3</sup>, surface in thousand m<sup>2</sup>, value in thousand euro

Χαρακτηριστικά κατοικιών Characteristics of dwellings	Σύνολο Ελλάδος Greece, total	Αστικές περιοχές—Urban areas				Ημιαστικές περιοχές Semi-urban areas	Αγροτικές περιοχές Rural areas
		Σύνολο Total	Περιφέρεια Πρωτευ- ούσης Greater Athens	Συγκρότημα Θεσσαλο- νίκης Greater Thessaloniki	Λοιπές πόλεις Other cities		
<b>2005: Σύνολο κατοικιών—Dwellings, total . . . .</b>	<b>195.206</b>	<b>123.353</b>	<b>44.231</b>	<b>14.775</b>	<b>64.347</b>	<b>35.242</b>	<b>36.611</b>
από αυτές με:—thereof with:							
1 δωμάτιο—1 room . . . . .	22.645	15.012	4.229	2.566	8.217	3.623	4.010
2 δωμάτια—2 rooms . . . . .	51.165	33.770	12.286	5.051	16.433	8.893	8.502
3 » —3 » . . . . .	64.292	41.609	16.064	5.242	20.303	11.463	11.220
4 » —4 » . . . . .	39.471	24.399	9.272	1.596	13.531	7.144	7.928
5 δωμάτια ή περισσότερα—5 rooms or more . . . . .	17.633	8.563	2.380	320	5.863	4.119	4.951
<i>Κατοικήσιμα δωμάτια—Habitable rooms</i>	<i>568.913</i>	<i>349.792</i>	<i>126.604</i>	<i>36.442</i>	<i>186.746</i>	<i>106.275</i>	<i>112.846</i>
<i>Όγκος κατοικιών—Volume of dwellings</i>	<i>71.674</i>	<i>44.548</i>	<i>16.430</i>	<i>4.362</i>	<i>23.756</i>	<i>13.506</i>	<i>13.620</i>
<i>Επιφάνεια—Surface . . . . .</i>	<i>22.791</i>	<i>14.131</i>	<i>5.042</i>	<i>1.379</i>	<i>7.710</i>	<i>4.303</i>	<i>4.357</i>
<i>Αξία κατοικιών—Value of dwellings . . .</i>	<i>731.950</i>	<i>484.547</i>	<i>201.830</i>	<i>44.152</i>	<i>238.565</i>	<i>128.368</i>	<i>119.035</i>
<i>Επισκευές κατοικιών—Repairs of dwellings</i>	<i>3.846</i>	<i>1.882</i>	<i>868</i>	<i>216</i>	<i>798</i>	<i>821</i>	<i>1.143</i>
<i>Αξία επισκευών κατοικιών—Value of repairs . . . . .</i>	<i>17.673</i>	<i>11.006</i>	<i>7.662</i>	<i>533</i>	<i>2.811</i>	<i>2.869</i>	<i>3.799</i>
<b>2006: Σύνολο κατοικιών—Dwellings, total . . . .</b>	<b>125.368</b>	<b>69.489</b>	<b>27.917</b>	<b>9.732</b>	<b>31.840</b>	<b>24.501</b>	<b>31.378</b>
από αυτές με:—thereof with:							
1 δωμάτιο—1 room . . . . .	14.836	8.463	3.011	1.856	3.596	2.729	3.644
2 δωμάτια—2 rooms . . . . .	30.715	18.325	7.501	3.245	7.579	5.602	6.788
3 » —3 » . . . . .	40.283	23.115	10.305	3.447	9.363	7.687	9.481
4 » —4 » . . . . .	25.359	13.464	5.295	881	7.288	5.020	6.875
5 δωμάτια ή περισσότερα—5 rooms or more . . . . .	14.175	6.122	1.805	303	4.014	3.463	4.590
<i>Κατοικήσιμα δωμάτια—Habitable rooms</i>	<i>373.511</i>	<i>200.564</i>	<i>79.645</i>	<i>23.788</i>	<i>97.131</i>	<i>75.480</i>	<i>97.467</i>
<i>Όγκος κατοικιών—Volume of dwellings</i>	<i>48.194</i>	<i>26.286</i>	<i>10.526</i>	<i>2.954</i>	<i>12.806</i>	<i>9.784</i>	<i>12.123</i>
<i>Επιφάνεια—Surface . . . . .</i>	<i>15.451</i>	<i>8.405</i>	<i>3.224</i>	<i>1.027</i>	<i>4.154</i>	<i>3.157</i>	<i>3.889</i>
<i>Αξία κατοικιών—Value of dwellings . . .</i>	<i>516.718</i>	<i>299.807</i>	<i>137.648</i>	<i>30.895</i>	<i>131.264</i>	<i>95.308</i>	<i>121.603</i>
<i>Επισκευές κατοικιών—Repairs of dwellings</i>	<i>3.933</i>	<i>1.942</i>	<i>884</i>	<i>250</i>	<i>808</i>	<i>858</i>	<i>1.133</i>
<i>Αξία επισκευών κατοικιών—Value of repairs . . . . .</i>	<i>18.125</i>	<i>10.344</i>	<i>6.685</i>	<i>632</i>	<i>3.028</i>	<i>3.472</i>	<i>4.309</i>
<b>2007: Σύνολο κατοικιών—Dwellings, total . . . .</b>	<b>103.849</b>	<b>51.360</b>	<b>21.070</b>	<b>4.508</b>	<b>25.782</b>	<b>21.484</b>	<b>31.005</b>
από αυτές με:—thereof with:							
1 δωμάτιο—1 room . . . . .	12.314	6.101	2.382	760	2.959	2.529	3.684
2 δωμάτια—2 rooms . . . . .	24.465	12.885	5.762	1.453	5.670	4.697	6.883
3 » —3 » . . . . .	32.257	16.376	7.527	1.518	7.331	6.636	9.245
4 » —4 » . . . . .	21.698	10.524	3.936	496	6.092	4.497	6.677
5 δωμάτια ή περισσότερα—5 rooms or more . . . . .	13.115	5.474	1.463	281	3.730	3.125	4.516
<i>Κατοικήσιμα δωμάτια—Habitable rooms</i>	<i>314.484</i>	<i>151.918</i>	<i>59.928</i>	<i>11.724</i>	<i>80.266</i>	<i>66.514</i>	<i>96.052</i>
<i>Όγκος κατοικιών—Volume of dwellings</i>	<i>40.889</i>	<i>20.222</i>	<i>7.985</i>	<i>1.447</i>	<i>10.790</i>	<i>8.679</i>	<i>11.988</i>
<i>Επιφάνεια—Surface . . . . .</i>	<i>13.010</i>	<i>6.411</i>	<i>2.449</i>	<i>455</i>	<i>3.507</i>	<i>2.785</i>	<i>3.814</i>
<i>Αξία κατοικιών—Value of dwellings . . .</i>	<i>437.286</i>	<i>230.281</i>	<i>106.479</i>	<i>15.690</i>	<i>108.112</i>	<i>90.204</i>	<i>116.802</i>
<i>Επισκευές κατοικιών—Repairs of dwellings</i>	<i>3.355</i>	<i>1.824</i>	<i>968</i>	<i>190</i>	<i>666</i>	<i>604</i>	<i>927</i>
<i>Αξία επισκευών κατοικιών—Value of repairs . . . . .</i>	<i>17.946</i>	<i>10.712</i>	<i>6.386</i>	<i>536</i>	<i>3.791</i>	<i>2.605</i>	<i>4.629</i>

(1) Περιλαμβάνονται και οι προσθήκες σε υφιστάμενες κατοικίες.

(1) Including also extensions in existing dwellings.

**XIV: 11. Νέες κατοικίες<sup>(1)(2)</sup> και βελτιώσεις<sup>(1)</sup> κατοικιών, βάσει των αδειών νέων οικοδομών και προσθηκών οικοδομών που εκδόθηκαν: 2007**  
**New dwellings<sup>(1)(2)</sup> and improvements<sup>(1)</sup>, according to the permits issued for new buildings and extensions: 2007**

Περιφέρεια και νομός Region and department	Νέες κατοικίες—New dwellings									
	Σύνολο κατοικιών Dwellings, total	Κατοικίες με δωμάτια:—Dwellings with rooms:						Δωμάτια κατοική- σιμα Regular rooms	Όγκος (χιλ.μ <sup>3</sup> ) Volume (thous. m <sup>3</sup> )	Επιφάνεια (χιλ.μ <sup>2</sup> ) Surface (thous. m <sup>2</sup> )
		1	2	3	4	5	6 και άνω and over			
<b>2005</b> .....	<b>195.207</b>	<b>22.645</b>	<b>51.165</b>	<b>64.292</b>	<b>39.471</b>	<b>13.822</b>	<b>3.812</b>	<b>568.918</b>	<b>71.675</b>	<b>22.791</b>
<b>2006</b> .....	<b>125.387</b>	<b>14.838</b>	<b>30.715</b>	<b>40.288</b>	<b>25.362</b>	<b>10.842</b>	<b>3.342</b>	<b>373.588</b>	<b>48.205</b>	<b>15.455</b>
<b>2007</b> .....	<b>103.865</b>	<b>12.316</b>	<b>24.465</b>	<b>32.263</b>	<b>21.703</b>	<b>9.844</b>	<b>3.274</b>	<b>314.539</b>	<b>40.897</b>	<b>13.012</b>
<b>Ανατολική Μακεδονία και Θράκη— Eastern Makedonia and Thraci</b> .....	<b>5.084</b>	<b>696</b>	<b>1.273</b>	<b>1.514</b>	<b>1.056</b>	<b>427</b>	<b>118</b>	<b>14.845</b>	<b>1.832</b>	<b>588</b>
Δράμας—Drama .....	431	48	85	127	105	53	13	1.368	177	60
Καβάλας—Kavala .....	1.640	176	429	492	360	142	41	4.894	540	175
Έβρου—Evros .....	1.191	295	362	341	130	54	9	2.888	401	133
Ξάνθης—Xanthi .....	970	82	168	306	275	102	37	3.174	388	117
Ροδόπης—Rodopi .....	852	95	229	248	186	76	18	2.521	326	103
<b>Κεντρική Μακεδονία—Central Makedonia</b> .....	<b>16.411</b>	<b>2.631</b>	<b>4.510</b>	<b>5.089</b>	<b>2.619</b>	<b>1.159</b>	<b>403</b>	<b>45.723</b>	<b>5.788</b>	<b>1.859</b>
Ημαθίας—Imathia .....	963	88	148	277	288	126	36	3.225	430	139
Θεσσαλονίκης—Thessaloniki ..	8.737	1.224	2.381	3.089	1.281	529	233	24.498	3.267	1.031
Κιλίκης—Kilkis .....	455	71	94	156	86	39	9	1.324	181	57
Πέλλης—Pella .....	840	94	158	225	224	113	26	2.708	306	100
Πιερίας—Pieria .....	1.542	353	420	374	234	131	30	4.088	549	181
Σερρών—Serres .....	785	115	137	236	187	82	28	2.432	294	93
Χαλκιδικής—Chalkidiki .....	3.089	686	1.172	732	319	139	41	7.448	760	260
<b>Δυτική Μακεδονία—Western Ma- kedonia</b> .....	<b>1.427</b>	<b>241</b>	<b>289</b>	<b>316</b>	<b>324</b>	<b>206</b>	<b>51</b>	<b>4.426</b>	<b>621</b>	<b>213</b>
Γρεβενών—Grevena .....	285	77	70	57	43	32	6	758	85	28
Καστοριάς—Kastoria .....	226	57	37	51	46	29	6	653	88	30
Κοζάνης—Kozani .....	703	57	160	180	173	110	23	2.305	341	123
Φλωρίνης—Florina .....	213	50	22	28	62	35	16	710	107	33
<b>Θεσσαλία—Thessalia</b> .....	<b>5.769</b>	<b>615</b>	<b>1.116</b>	<b>1.421</b>	<b>1.378</b>	<b>883</b>	<b>356</b>	<b>19.243</b>	<b>2.380</b>	<b>786</b>
Καρδίτσας—Karditsa .....	741	60	129	190	171	142	49	2.611	326	103
Λαρίσης—Larissa .....	2.063	253	376	447	486	343	158	6.967	842	290
Μαγνησίας—Magnissia .....	2.233	263	495	626	501	249	99	6.993	879	281
Τρικάλων—Trikala .....	732	39	116	158	220	149	50	2.672	333	112
<b>Ήπειρος—Ipiros</b> .....	<b>2.866</b>	<b>270</b>	<b>520</b>	<b>747</b>	<b>761</b>	<b>470</b>	<b>98</b>	<b>9.555</b>	<b>1.278</b>	<b>416</b>
Άρτης—Arta .....	502	42	82	143	150	72	13	1.677	217	72
Θεσπρωτίας—Thesprotia .....	497	46	89	134	99	106	23	1.696	221	74
Ιωαννίνων—Ioannina .....	1.459	150	256	320	416	264	53	4.934	676	218
Πρεβέζης—Preveza .....	408	32	93	150	96	28	9	1.248	164	51
<b>Ιόνιοι Νήσοι—Ionian Islands</b> ....	<b>3.810</b>	<b>526</b>	<b>929</b>	<b>1.155</b>	<b>787</b>	<b>296</b>	<b>117</b>	<b>11.225</b>	<b>1.406</b>	<b>441</b>
Ζακύνθου—Zakynthos .....	829	86	223	251	171	72	26	2.504	307	92
Κερκύρας—Kerkyra .....	1.297	145	344	376	299	88	45	3.885	481	149
Κεφαλληνίας—Kefallinia .....	1.004	137	173	317	220	117	40	3.144	386	127
Λευκάδος—Lefkada .....	680	158	189	211	97	19	6	1.692	233	73

Πίνακας—Table XIV: 11. Συνέχεια—Continued

Περιφέρεια και νομός Region and department	Νέες κατοικίες—New dwellings									
	Σύνολο κατοικιών Dwellings, total	Κατοικίες με δωμάτια:—Dwellings with rooms:						Δωμάτια κατοική- σιμα Regular rooms	Όγκος (χιλ.μ <sup>3</sup> ) Volume (thous. m <sup>3</sup> )	Επιφάνεια (χιλ.μ <sup>2</sup> ) Surface (thous. m <sup>2</sup> )
		1	2	3	4	5	6 και άνω and over			
<b>Δυτική Ελλάδα—Western Greece . .</b>	<b>6.265</b>	<b>636</b>	<b>1.234</b>	<b>1.663</b>	<b>1.537</b>	<b>908</b>	<b>287</b>	<b>20.720</b>	<b>2.504</b>	<b>813</b>
Αιτωλίας και Ακαρνανίας—Etolia and Akarnania . . . . .	1.824	165	283	467	443	340	126	6.537	686	224
Αχαΐας—Achaia . . . . .	3.293	380	692	894	779	425	123	10.453	1.413	460
Ηλείας—Ilia . . . . .	1.148	91	259	302	315	143	38	3.730	405	129
<b>Στερεά Ελλάδα—Central Greece . . .</b>	<b>6.823</b>	<b>652</b>	<b>1.497</b>	<b>1.908</b>	<b>1.617</b>	<b>843</b>	<b>306</b>	<b>21.998</b>	<b>2.675</b>	<b>879</b>
Βοιωτίας—Viotia . . . . .	1.011	73	229	256	264	150	39	3.364	418	140
Ευβοίας—Evia . . . . .	3.629	346	848	1.064	775	414	182	11.533	1.413	470
Ευρυτανίας—Evrithia . . . . .	169	11	34	55	36	23	10	567	68	22
Φθιώτιδος—Fthiotida . . . . .	1.451	160	282	389	383	191	46	4.669	578	185
Φωκίδος—Fokida . . . . .	563	62	104	144	159	65	29	1.865	198	61
<b>Πελοπόννησος—Peloponnissos . . .</b>	<b>8.345</b>	<b>922</b>	<b>1.999</b>	<b>2.676</b>	<b>1.681</b>	<b>809</b>	<b>258</b>	<b>25.361</b>	<b>3.262</b>	<b>1.090</b>
Αργολίδος—Argolida . . . . .	1.470	128	389	447	279	181	46	4.570	600	193
Αρκαδίας—Arkadia . . . . .	911	111	184	306	187	100	23	2.795	356	117
Κορινθίας—Korinthia . . . . .	2.771	260	548	960	640	271	92	8.728	1.161	401
Λακωνίας—Lakonia . . . . .	1.249	167	372	294	229	134	53	3.716	469	150
Μεσσηνίας—Messinia . . . . .	1.944	256	506	669	346	123	44	5.552	675	229
<b>Αττική—Attiki . . . . .</b>	<b>31.908</b>	<b>3.253</b>	<b>7.759</b>	<b>11.383</b>	<b>6.557</b>	<b>2.228</b>	<b>728</b>	<b>94.790</b>	<b>13.059</b>	<b>4.000</b>
Νομαρχία Αθηνών—Prefecture of Athens . . . . .	16.049	1.850	4.219	5.597	3.234	908	241	46.041	6.035	1.843
Νομαρχία Ανατολικής Αττικής—Pre- fecture of Eastern Attiki . . . . .	8.413	615	1.566	3.031	1.955	866	380	27.365	4.155	1.274
Νομαρχία Δυτικής Αττικής—Prefe- cture of Western Attiki . . . . .	2.278	162	341	778	738	224	35	7.457	1.061	318
Νομαρχία Πειραιώς—Prefecture of Piraeas . . . . .	5.168	626	1.633	1.977	630	230	72	13.927	1.808	566
<b>Βόρειο Αιγαίο—Northern Egeo . .</b>	<b>2.215</b>	<b>396</b>	<b>437</b>	<b>571</b>	<b>435</b>	<b>277</b>	<b>99</b>	<b>6.745</b>	<b>810</b>	<b>254</b>
Λέσβου—Lesvos . . . . .	1.005	198	175	290	212	102	28	2.956	345	103
Σάμου—Samos . . . . .	546	97	137	121	104	61	26	1.628	185	59
Χίου—Chios . . . . .	664	101	125	160	119	114	45	2.161	280	91
<b>Νότιο Αιγαίο—Southern Egeo . . . .</b>	<b>5.207</b>	<b>708</b>	<b>1.271</b>	<b>1.643</b>	<b>947</b>	<b>452</b>	<b>186</b>	<b>15.427</b>	<b>1.826</b>	<b>575</b>
Δωδεκανήσου—Dodekanissos . . .	2.615	253	580	926	532	258	66	8.026	964	293
Κυκλάδων—Kyklades . . . . .	2.592	455	691	717	415	194	120	7.401	862	282
<b>Κρήνη—Kriti . . . . .</b>	<b>7.735</b>	<b>770</b>	<b>1.631</b>	<b>2.177</b>	<b>2.004</b>	<b>886</b>	<b>267</b>	<b>24.481</b>	<b>3.457</b>	<b>1.099</b>
Ηρακλείου—Iraklio . . . . .	2.652	344	488	654	698	359	109	8.546	1.333	424
Λασιθίου—Lassithi . . . . .	1.086	104	300	340	234	82	26	3.233	425	136
Ρεθύμνης—Rethymno . . . . .	959	118	185	314	250	65	27	2.927	434	139
Χανίων—Chania . . . . .	3.038	204	658	869	822	380	105	9.775	1.267	401

(1) Περιλαμβάνονται 9 δωμάτια και άλλοι βοηθητικοί χώροι, συνολικού όγκου 741.254 μ<sup>3</sup>, που προέχονται από βελτιώσεις κατοικιών.

(2) Κατοικία είναι το κτίριο ή ένα χωριστό τμήμα κτιρίου, που έχει ένα ή περισσότερα κατοικήσιμα δωμάτια και τους αναγκαίους βοηθητικούς χώρους και προορίζεται για τη διαμονή ενός νοικοκυριού.

(1) Also includes 9 rooms and other auxiliary spaces of total volume 741.254 m<sup>3</sup> arising by dwellings ameliorations.

(2) Dwelling is a separate and independent space intended for habitation of a household. It consists of one or more regular rooms and of the indispensable auxiliary spaces.

**XIV: 12. Νέα καταστήματα (1) (αριθμός, όγκος, επιφάνεια, αξία) και επισκευές καταστημάτων (αριθμός, αξία): 2005 – 2007**
**New establishments (1) (number, volume, surface, value) and repairs of establishments (number and value thereon): 2005 – 2007**

Καταστήματα και επισκευές σε μονάδες, όγκος σε χιλιάδες μ<sup>3</sup>, επιφάνεια σε χιλιάδες μ<sup>2</sup>, αξία σε χιλιάδες ευρώ

Establishments and repairs in units, volume in thousand m<sup>3</sup>, surface in thousand m<sup>2</sup>, value in thousand euro

Κατηγορίες καταστημάτων Categories of establishments	Σύνολο Ελλάδος Greece, total	Αστικές περιοχές—Urban areas				Ημιαστικές περιοχές Semi-urban areas	Αγροτικές περιοχές Rural areas
		Σύνολο Total	Περιφέρεια Πρωτεύουσας Greater Athens	Συγκρότημα Θεσσαλο- νίκης Greater Thessaloniki	Λοιπές πόλεις Other cities		
<b>2005: Καταστήματα, γενικώς—Establishments in general</b> . . . . .	18.405	8.804	1.783	867	6.154	4.440	5.161
Όγκος—Volume . . . . .	29.988	12.565	2.831	786	8.948	8.269	9.154
Επιφάνεια—Surface . . . . .	6.409	2.799	694	184	1.921	1.635	1.973
Αξία—Value . . . . .	222.698	106.322	29.971	6.614	69.737	52.385	63.991
Επισκευές—Repairs . . . . .	1.634	1.137	641	196	300	272	225
Αξία επισκευών—Value of repairs	17.418	11.884	5.283	2.270	4.331	3.382	2.152
<b>2006: Καταστήματα, γενικώς—Establishments in general</b> . . . . .	16.457	7.000	1.787	671	4.542	3.780	5.677
Όγκος—Volume . . . . .	33.896	12.580	2.735	803	9.042	10.164	11.152
Επιφάνεια—Surface . . . . .	6.741	2.652	676	175	1.801	1.814	2.275
Αξία—Value . . . . .	241.925	97.260	25.860	7.706	63.694	60.928	83.737
Επισκευές—Repairs . . . . .	1.826	1.244	601	230	413	295	287
Αξία επισκευών—Value of repairs	18.710	13.059	5.447	3.056	4.556	3.681	1.970
<b>2007: Καταστήματα, γενικώς—Establishments in general</b> . . . . .	16.393	6.465	1.561	364	4.540	4.212	5.716
Εμπορικά—Trade . . . . .	5.024	2.341	662	93	1.586	1.285	1.398
Μεταποίησης—Manufacturing . .	2.057	518	45	38	435	628	911
Λοιπά—Other . . . . .	2.076	786	233	19	534	461	829
Άγνωστης χρήσης—Unspecified .	7.236	2.820	621	214	1.985	1.838	2.578
Όγκος—Volume . . . . .	36.227	12.230	2.697	621	8.911	11.576	12.421
Εμπορικών—Trade . . . . .	6.552	2.987	893	187	1.906	2.059	1.506
Μεταποίησης—Manufacturing . .	14.939	3.692	148	166	3.378	5.809	5.438
Λοιπών—Other . . . . .	3.086	1.406	440	96	870	809	871
Άγνωστης χρήσης—Unspecified .	11.650	4.145	1.216	171	2.758	2.899	4.606
Επιφάνεια—Surface . . . . .	7.355	2.643	644	141	1.858	2.169	2.543
Εμπορικών—Trade . . . . .	1.415	648	193	33	421	418	349
Μεταποίησης—Manufacturing . .	2.411	648	37	42	569	921	843
Λοιπών—Other . . . . .	653	300	94	23	184	165	187
Άγνωστης χρήσης—Unspecified .	2.875	1.047	320	43	684	665	1.164
Αξία—Value . . . . .	249.601	90.773	26.063	5.145	59.566	70.389	88.438
Εμπορικών—Trade . . . . .	47.268	23.332	7.983	1.298	14.051	12.377	11.558
Μεταποίησης—Manufacturing . .	72.588	19.509	1.228	1.401	16.880	27.760	25.318
Λοιπών—Other . . . . .	28.657	12.535	4.470	854	7.212	6.102	10.020
Άγνωστης χρήσης—Unspecified .	101.088	35.397	12.382	1.592	21.422	24.150	41.542
Επισκευές—Repairs . . . . .	1.689	1.248	665	294	289	238	203
Εμπορικών—Trade . . . . .	403	325	218	40	67	40	38
Μεταποίησης—Manufacturing . .	60	28	7	3	18	15	17
Λοιπών—Other . . . . .	292	197	98	48	51	53	42
Άγνωστης χρήσης—Unspecified .	934	698	342	203	153	130	106
Αξία επισκευών—Value of repairs .	19.202	13.634	7.115	1.809	4.710	3.102	2.466
Εμπορικών—Trade . . . . .	4.039	3.305	2.344	475	485	419	316
Μεταποίησης—Manufacturing . .	1.365	454	69	17	368	600	310
Λοιπών—Other . . . . .	2.663	2.172	599	325	1.248	231	260
Άγνωστης χρήσης—Unspecified .	11.135	7.703	4.103	992	2.608	1.852	1.580

(1) Περιλαμβάνονται και οι προσθήκες σε υφιστάμενα καταστήματα.

(1) Including also extensions in existing establishments.



**XIV: 13. Βασικά οικονομικά μεγέθη στον κλάδο των κατασκευών: 2000 – 2005**  
**Basic economic magnitudes in the construction sector: 2000 – 2005**

<i>Αξία σε χιλιάδες ευρώ</i>	<i>Value in thousand euro</i>					
	2000	2001	2002	2003	2004	2005
Αριθμός επιχειρήσεων—Number of enterprises .....	80.302	82.173	98.918	103.898	107.837	110.421
Αριθμός απασχολομένων <sup>(1)</sup> —Number of persons employed <sup>(1)</sup> .....	239.622	256.106	284.201	305.970	296.479	309.866
Αμοιβές απασχολομένων—Personnel remuneration .....	1.470.528	1.637.154	2.182.109	2.385.032	2.255.030	2.050.769
Αριθμός πραγματοποιηθέντων ωρών εργασίας (χιλιάδες)—Number of working hours (thousands) .....	229.990	253.500	294.085	312.732	282.246	273.393
Δαπάνες κοινωνικής ασφάλισης—Social security expenditures .....	524.515	586.878	799.047	845.828	794.201	706.930
Κύκλος εργασιών από κατασκευαστικές δραστηριότητες—Turnover from construction activities .....	10.859.689	12.141.142	14.282.670	16.751.711	16.320.900	14.018.532
Κύκλος εργασιών από οικοδομικές δραστηριότητες—Turnover from building activities .....	5.758.666	6.310.298	6.415.332	8.178.099	8.204.770	8.411.154
Κύκλος εργασιών από έργα πολιτικού μηχανικού—Turnover from civil engineer activities .....	5.101.023	5.830.844	7.867.339	8.573.612	8.116.130	5.607.379
Συνολικές αγορές αγαθών και υπηρεσιών—Total purchases of goods and services .....	8.492.960	9.490.153	12.090.595	13.027.083	12.736.397	10.954.917
Αξία παραγωγής—Production value ..						
Προστιθέμενη αξία σε τιμές κόστους συντελεστών παραγωγής—Added value at factor costs .....	13.355.877	14.935.435	17.661.222	19.859.630	19.413.645	16.281.730
Επενδύσεις <sup>(2)</sup> —Investments <sup>(2)</sup> .....	5.330.679	5.939.768	6.113.150	7.278.636	7.149.875	5.843.474
	536.695	613.365	613.020	602.603	577.812	734.127

(1) Περιλαμβάνονται και οι μαθητευόμενοι.

(2) Δεν περιλαμβάνονται οι λειτουργικές δαπάνες.

(1) Including apprentices.

(2) Not including operating expenditures.



## XV. ΤΟΥΡΙΣΜΟΣ—TOURISM

### Α΄ ΑΦΙΞΕΙΣ ΑΛΛΟΔΑΠΩΝ ΣΤΑ ΣΥΝΟΡΑ

Πηγή των στοιχείων που αφορούν στις αφίξεις αλλοδαπών και στις αφίξεις επιβατών μέσω πτήσεων charter είναι η Υπηρεσία Πολιτικής Αεροπορίας και οι Υπηρεσίες Ελέγχου Διαβατηρίων της Χώρας.

### Β΄ ΔΥΝΑΜΙΚΟΤΗΤΑ ΤΟΥΡΙΣΤΙΚΩΝ ΚΑΤΑΛΥΜΑΤΩΝ ΞΕΝΟΔΟΧΕΙΑΚΟΥ ΤΥΠΟΥ ΚΑΙ ΚΑΜΠΙΝΓΚ

Οι πίνακες δυναμικότητας προκύπτουν από την επεξεργασία των στοιχείων του Ξενοδοχειακού Επιμελητηρίου Ελλάδος, τα οποία βασίζονται στις άδειες λειτουργίας που χορηγεί ο ΕΟΤ.

### Γ΄ ΚΙΝΗΣΗ ΤΟΥΡΙΣΤΙΚΩΝ ΚΑΤΑΛΥΜΑΤΩΝ ΞΕΝΟΔΟΧΕΙΑΚΟΥ ΤΥΠΟΥ ΚΑΙ ΚΑΜΠΙΝΓΚ

Πηγή των στοιχείων που αφορούν στον αριθμό των πελατών και διανυκτερεύσεων ημεδαπών και αλλοδαπών στα ξενοδοχειακού τύπου καταλύματα και κάμπινγκ είναι η μηνιαία απογραφική έρευνα που διενεργεί η Γ.Γ. ΕΣΥΕ. Η συλλογή των στοιχείων γίνεται :

- ηλεκτρονικά, μέσω της εφαρμογής «ΞΕΝΙΟΣ ΖΕΥΣ» ή
- με έντυπα ερωτηματολόγια, με τη συνδρομή των κατά τόπους Αστυνομικών Αρχών.

Περισσότερες πληροφορίες σχετικά με τη μεθοδολογία που χρησιμοποιείται είναι διαθέσιμες στην ιστοσελίδα της Γ.Γ.ΕΣΥΕ, [www.statistics.gr](http://www.statistics.gr).

### A. ARRIVALS OF FOREIGNERS IN GREECE

The source of data concerning the arrivals of foreigners and the arrivals of passengers through charter flights is the Civil Aviation Service and the Passport Control Services.

### B. CAPACITY OF HOTELS, SIMILAR ESTABLISHMENTS AND TOURIST CAMPSITES

The relevant tables are compiled according to the data of the Hellenic Chamber of Hotels, based on the operation licenses issued by the Greek National Tourism Organization (GNTO).

### C. OCCUPANCY OF HOTELS, SIMILAR ESTABLISHMENTS AND TOURIST CAMPSITES

The source of data concerning the number of arrivals and nights spent of residents and non-residents in hotels, similar establishments and tourist campsites is the monthly census survey conducted by the NSSG. The collection of the data is carried out:

- electronically, through the web application "XENIOS ZEUS" or
- by printed questionnaires, with the contribution of the local Police Authorities.

More information concerning the methodology used is available at the website of the NSSG, [www.statistics.gr](http://www.statistics.gr).



**XV: 1. Αφίξεις αλλοδαπών, κατά μήνα και μέσο ταξιδιού: 2006 και 2007**  
**Foreigners arriving in Greece, by month and means of transport: 2006 and 2007**

Μήνας—Month	Αφίξεις—Arrivals				
	Σύνολο Total	Αεροπορικά By air	Σιδηροδρομικά By rail	Θαλασσίως By sea	Οδικώς By road
<b>Έτος—2006—Year</b>					
<b>Σύνολο—Total</b> .....	<b>16.039.216</b>	<b>11.509.127</b>	<b>79.109</b>	<b>1.009.776</b>	<b>3.441.204</b>
I .....	479.702	190.762	7.919	35.554	245.467
II .....	372.637	193.571	3.923	28.950	146.193
III .....	595.735	365.437	4.360	49.702	176.236
IV .....	940.513	573.222	6.231	81.824	279.236
V .....	1.756.644	1.377.824	6.991	85.132	286.697
VI .....	2.126.165	1.708.857	6.514	103.343	307.451
VII .....	2.796.009	2.127.393	8.728	183.905	475.983
VIII .....	2.733.292	1.975.763	10.109	182.688	564.732
IX .....	2.129.874	1.645.669	7.762	101.473	374.970
X .....	1.191.843	893.176	5.600	73.826	219.241
XI .....	416.730	199.267	5.303	39.120	173.040
XII .....	500.072	258.186	5.669	44.259	191.958
<b>Έτος—2007—Year</b>					
<b>Σύνολο—Total</b> .....	<b>17.517.791</b>	<b>12.001.222</b>	<b>95.331</b>	<b>1.066.359</b>	<b>4.354.879</b>
I .....	804.382	211.744	5.280	37.128	550.230
II .....	638.007	206.389	5.270	28.957	397.391
III .....	699.646	409.171	4.785	61.969	223.721
IV .....	1.080.147	589.582	5.292	75.916	409.357
V .....	1.883.915	1.421.586	7.548	88.596	366.185
VI .....	2.312.456	1.788.910	10.915	107.592	405.039
VII .....	2.865.676	2.246.910	9.846	162.872	446.048
VIII .....	3.015.094	2.139.111	9.205	212.949	653.829
IX .....	1.991.219	1.618.334	6.442	140.371	226.072
X .....	1.202.803	858.936	9.480	71.860	262.527
XI .....	477.445	217.560	11.856	40.043	207.986
XII .....	547.001	292.989	9.412	38.106	206.494



**XV: 2. Αφίξεις αλλοδαπών, κατά υπηκοότητα και ομάδες περιήλου (χρουαζιέρες): 2006 και 2007**  
**Foreigners arriving in Greece classified by citizenship and number of cruise passengers: 2006 and 2007**


Χώρα υπηκοότητας	2006	2007	Analysis by citizenship
<b>Σύνολο αφίξεων</b> .....	<b>17.283.910</b>	<b>18.754.593</b>	<b>Total arrivals</b>
<b>I. Κατά ομάδες περιήλου</b> .....	<b>1.244.694</b>	<b>1.236.802</b>	<b>I. Arrivals of cruise passengers</b>
<b>II. Υπόλοιπες αφίξεις</b> .....	<b>16.039.216</b>	<b>17.517.791</b>	<b>II. Arrivals of other foreigners</b>
<b>Ευρώπη</b> .....	<b>14.784.309</b>	<b>16.244.141</b>	<b>Europe</b>
Χώρες ΕΕ .....	10.579.368	12.700.368	EU countries
<i>Αυστρία</i> .....	492.921	490.320	<i>Austria</i>
<i>Βέλγιο</i> .....	400.219	396.470	<i>Belgium</i>
<i>Βουλγαρία<sup>(1)</sup></i> .....	.	1.099.754	<i>Bulgaria<sup>(1)</sup></i>
<i>Γαλλία</i> .....	712.131	756.105	<i>France</i>
<i>Γερμανία</i> .....	2.267.961	2.264.332	<i>Germany</i>
<i>Δανία</i> .....	325.472	334.961	<i>Denmark</i>
<i>Εσθονία</i> .....	3.058	7.594	<i>Estonia</i>
<i>Ηνωμένο Βασίλειο</i> .....	2.615.836	2.618.542	<i>United Kingdom</i>
<i>Ιρλανδία</i> .....	70.251	82.106	<i>Ireland</i>
<i>Ισπανία</i> .....	202.230	237.857	<i>Spain</i>
<i>Ιταλία</i> .....	1.187.598	1.157.081	<i>Italy</i>
<i>Κύπρος</i> .....	196.128	221.958	<i>Cyprus</i>
<i>Λετονία</i> .....	9.194	18.546	<i>Latvia</i>
<i>Λιθουανία</i> .....	13.021	25.373	<i>Lithuania</i>
<i>Λουξεμβούργο</i> .....	29.460	30.788	<i>Luxembourg</i>
<i>Μάλτα</i> .....	7.898	8.595	<i>Malta</i>
<i>Ολλανδία</i> .....	782.154	828.185	<i>Netherlands</i>
<i>Ουγγαρία</i> .....	107.959	164.181	<i>Hungary</i>
<i>Πολωνία</i> .....	198.412	313.147	<i>Poland</i>
<i>Πορτογαλία</i> .....	12.697	11.862	<i>Portugal</i>
<i>Ρουμανία<sup>(1)</sup></i> .....	.	522.033	<i>Romania<sup>(1)</sup></i>
<i>Σλοβακία</i> .....	38.219	108.234	<i>Slovakia</i>
<i>Σλοβενία</i> .....	47.492	63.591	<i>Slovenia</i>
<i>Σουηδία</i> .....	428.334	449.312	<i>Sweden</i>
<i>Τσεχία</i> .....	264.362	294.316	<i>Czech Republic</i>
<i>Φινλανδία</i> .....	166.361	195.125	<i>Finland</i>
<i>Αλβανία</i> .....	1.591.688	1.801.814	<i>Albania</i>
<i>Βουλγαρία<sup>(1)</sup></i> .....	677.368	.	<i>Bulgaria<sup>(1)</sup></i>
<i>Ελβετία</i> .....	280.355	328.290	<i>Switzerland</i>
<i>Νορβηγία</i> .....	293.204	301.934	<i>Norway</i>
<i>Πρώην Γιουγκοσλαβική Δημοκρατία της Μακεδονίας (ΠΓΔΜ)</i> ..	350.043	364.200	<i>Former Yugoslavian Republic of Macedonia (FYROM)</i>
<i>Ρουμανία<sup>(1)</sup></i> .....	285.049	.	<i>Romania<sup>(1)</sup></i>
<i>Ρωσική Ομοσπονδία</i> .....	261.253	257.411	<i>Russian Federation</i>
<i>Σερβία – Μαυροβούνιο</i> .....	285.452	290.873	<i>Serbia – Montenegro</i>
<i>Λοιπές χώρες</i> .....	180.529	199.251	<i>Other countries</i>
<b>Ασία</b> .....	<b>564.529</b>	<b>529.940</b>	<b>Asia</b>
<i>Ιαπωνία</i> .....	50.525	57.650	<i>Japan</i>
<i>Ισραήλ</i> .....	139.254	112.091	<i>Israel</i>
<i>Λίβανος και Συρία</i> .....	25.308	26.662	<i>Lebanon and Syrian Arab Republic</i>
<i>Τουρκία</i> .....	180.775	161.858	<i>Turkey</i>
<i>Λοιπές χώρες</i> .....	168.667	171.679	<i>Other countries</i>
<b>Αφρική</b> .....	<b>67.365</b>	<b>61.130</b>	<b>Africa</b>
<i>Αίγυπτος και Σουδάν</i> .....	37.069	33.236	<i>Egypt and Sudan</i>
<i>Δημοκρατία της Νότιας Αφρικής</i> .....	17.798	15.801	<i>Republic of South Africa</i>
<i>Λοιπές χώρες</i> .....	12.498	12.093	<i>Other countries</i>
<b>Αμερική</b> .....	<b>513.402</b>	<b>579.607</b>	<b>America</b>
<i>Ηνωμένες Πολιτείες</i> .....	358.624	380.611	<i>United States</i>
<i>Καναδάς</i> .....	113.402	135.599	<i>Canada</i>
<i>Λοιπές χώρες</i> .....	41.376	63.397	<i>Other countries</i>
<b>Ωκεανία</b> .....	<b>109.611</b>	<b>102.973</b>	<b>Oceania</b>
<i>Αυστραλία</i> .....	97.087	91.311	<i>Australia</i>
<i>Λοιπές χώρες</i> .....	12.524	11.662	<i>Other countries</i>

(1) Από το 2007 μέλη της ΕΕ.

(1) Since 2007 EU members.

**XV: 3. Αφίξεις αλλοδαπών, κατά μήνα, υπηκοότητα και ομάδες περίπλου (χρυσάζιερες): 2007**

Χώρα υπηκοότητας	Σύνολο Total	Ιανουάριος January	Φεβρουάριος February	Μάρτιος March	Απρίλιος April	Μάιος May
<b>Σύνολο αφίξεων</b> .....	<b>18.754.593</b>	<b>826.195</b>	<b>660.657</b>	<b>740.662</b>	<b>1.148.796</b>	<b>2.014.213</b>
<b>I. Κατά ομάδες περίπλου</b> .....	<b>1.236.802</b>	<b>21.813</b>	<b>22.650</b>	<b>41.016</b>	<b>68.649</b>	<b>130.298</b>
<b>II. Υπόλοιπες αφίξεις</b> .....	<b>17.517.791</b>	<b>804.382</b>	<b>638.007</b>	<b>699.646</b>	<b>1.080.147</b>	<b>1.883.915</b>
<b>Ευρώπη</b> .....	<b>16.244.141</b>	<b>749.793</b>	<b>598.097</b>	<b>633.210</b>	<b>984.513</b>	<b>1.735.057</b>
Χώρες ΕΕ .....	12.700.368	464.394	463.773	484.225	670.944	1.454.292
Αλβανία .....	1.801.814	228.763	96.327	87.287	215.544	110.390
Ελβετία .....	328.290	14.094	176	13.396	20.089	36.554
Νορβηγία .....	301.934	438	130	870	8.366	41.733
Πρώην Γιουγκοσλαβική Δημοκρα- τία της Μακεδονίας (ΠΓΔΜ)	364.200	20.428	21.060	26.811	30.087	31.351
Ρωσική Ομοσπονδία .....	257.411	5.373	3.567	5.011	10.908	22.969
Σερβία – Μαυροβούνιο .....	290.873	4.783	6.054	6.766	13.205	21.114
Λοιπές χώρες .....	199.251	11.520	7.010	8.844	15.370	16.654
<b>Ασία</b> .....	<b>529.940</b>	<b>32.858</b>	<b>23.202</b>	<b>32.078</b>	<b>46.844</b>	<b>54.542</b>
Ιαπωνία .....	57.650	2.970	2.669	4.767	5.271	7.294
Ισραήλ .....	112.091	2.050	2.146	3.810	9.415	12.590
Λίβανος και Συρία .....	26.662	2.543	1.419	1.731	1.863	1.810
Τουρκία .....	161.858	8.913	7.526	9.112	11.844	12.578
Λοιπές χώρες .....	171.679	16.382	9.442	12.658	18.451	20.270
<b>Αφρική</b> .....	<b>61.130</b>	<b>6.092</b>	<b>3.412</b>	<b>5.070</b>	<b>5.876</b>	<b>5.052</b>
Αίγυπτος και Σουδάν .....	33.236	4.530	2.562	3.741	3.575	2.287
Δημοκρατία της Νότιας Αφρικής	15.801	456	259	643	1.383	1.796
Λοιπές χώρες .....	12.093	1.106	591	686	918	969
<b>Αμερική</b> .....	<b>579.607</b>	<b>13.438</b>	<b>11.391</b>	<b>26.402</b>	<b>36.395</b>	<b>75.767</b>
Ηνωμένες Πολιτείες .....	380.611	7.572	7.359	19.415	24.477	53.188
Καναδάς .....	135.599	3.718	2.621	4.746	7.670	16.582
Λοιπές χώρες .....	63.397	2.148	1.411	2.241	4.248	5.997
<b>Ωκεανία</b> .....	<b>102.973</b>	<b>2.201</b>	<b>1.905</b>	<b>2.886</b>	<b>6.519</b>	<b>13.497</b>
Αυστραλία .....	91.311	2.011	1.741	2.580	5.755	11.787
Λοιπές χώρες .....	11.662	190	164	306	764	1.710



**Foreigners arriving in Greece classified by month, citizenship and number of cruise passengers: 2007**

Ιούνιος June	Ιούλιος July	Αύγουστος August	Σεπτέμβριος September	Οκτώβριος October	Νοέμβριος November	Δεκέμβριος December	Analysis by citizenship
<b>2.477.310</b>	<b>3.046.165</b>	<b>3.191.057</b>	<b>2.168.200</b>	<b>1.369.424</b>	<b>550.459</b>	<b>561.455</b>	<b>Total arrivals</b>
<b>164.854</b>	<b>180.489</b>	<b>175.963</b>	<b>176.981</b>	<b>166.621</b>	<b>73.014</b>	<b>14.454</b>	<b>I. Arrivals of cruise passengers</b>
<b>2.312.456</b>	<b>2.865.676</b>	<b>3.015.094</b>	<b>1.991.219</b>	<b>1.202.803</b>	<b>477.445</b>	<b>547.001</b>	<b>II. Arrivals of other foreigners</b>
<b>2.142.269</b>	<b>2.696.524</b>	<b>2.838.651</b>	<b>1.871.624</b>	<b>1.085.837</b>	<b>415.644</b>	<b>492.922</b>	<b>Europe</b>
1.758.924	2.233.448	2.185.188	1.603.676	847.907	238.329	295.268	EU countries
110.007	137.445	337.802	104.164	126.372	118.805	128.908	Albania
47.523	62.332	51.333	38.580	25.313	2.023	16.877	Switzerland
67.776	69.183	53.131	51.882	8.302	69	54	Norway
35.196	44.134	51.492	14.847	32.886	28.174	27.734	Former Yugoslavian Republic of Macedonia (FYROM)
49.338	52.570	55.646	23.164	14.832	7.349	6.684	Russian Federation
50.932	70.307	66.720	20.964	14.180	8.549	7.299	Serbia – Montenegro
22.573	27.105	37.339	14.347	16.045	12.346	10.098	Other countries
<b>55.570</b>	<b>67.544</b>	<b>83.750</b>	<b>30.877</b>	<b>45.144</b>	<b>29.576</b>	<b>27.955</b>	<b>Asia</b>
6.271	4.260	5.398	5.784	5.869	3.753	3.344	Japan
15.245	22.105	25.362	6.550	8.197	2.546	2.075	Israel
1.907	3.027	4.915	2.176	2.178	1.509	1.584	Lebanon and Syrian Arab Republic
15.601	22.293	31.271	9.378	12.975	9.847	10.520	Turkey
16.546	15.859	16.804	6.989	15.925	11.921	10.432	Other countries
<b>6.396</b>	<b>6.361</b>	<b>7.841</b>	<b>3.834</b>	<b>4.639</b>	<b>3.088</b>	<b>3.469</b>	<b>Africa</b>
2.536	2.334	3.337	2.084	2.538	1.910	1.802	Egypt and Sudan
2.804	2.640	2.093	1.190	1.243	475	819	Republic of South Africa
1.056	1.387	2.411	560	858	703	848	Other countries
<b>89.708</b>	<b>76.003</b>	<b>67.824</b>	<b>77.963</b>	<b>59.076</b>	<b>25.873</b>	<b>19.767</b>	<b>America</b>
62.375	50.381	40.783	50.796	38.440	15.488	10.337	United States
20.743	17.662	17.916	15.120	14.445	7.025	7.351	Canada
6.590	7.960	9.125	12.047	6.191	3.360	2.079	Other countries
<b>18.513</b>	<b>19.244</b>	<b>17.028</b>	<b>6.921</b>	<b>8.107</b>	<b>3.264</b>	<b>2.888</b>	<b>Oceania</b>
16.476	17.375	15.002	5.864	7.169	2.864	2.687	Australia
2.037	1.869	2.026	1.057	938	400	201	Other countries



**XV: 4. Αφίξεις αλλοδαπών, κατά υπηκοότητα, μέσο ταξιδιού και σταθμό εισόδου: 2007**

Χώρα υπηκοότητας	Γενικό σύνολο Grand total	Αεροπορικώς—						
		Σύνολο Total	Αθηνών Athens	Ηρακλείου Iraklio	Θεσσαλονίκης Thessaloniki	Κεργύρας Kerkyra	Κω Kos	Ρόδου Rodos
<b>Σύνολο αφίξεων</b> .....	<b>18.754.593</b>	<b>12.001.222</b>	<b>3.872.156</b>	<b>2.087.144</b>	<b>770.791</b>	<b>839.460</b>	<b>681.313</b>	<b>1.384.902</b>
<b>I. Κατά ομάδες περιήλου</b> .....	<b>1.236.802</b>	—	—	—	—	—	—	—
<b>II. Υπόλοιπες αφίξεις</b> .....	<b>17.517.791</b>	<b>12.001.222</b>	<b>3.872.156</b>	<b>2.087.144</b>	<b>770.791</b>	<b>839.460</b>	<b>681.313</b>	<b>1.384.902</b>
<b>Ευρώπη</b> .....	<b>16.244.141</b>	<b>11.084.435</b>	<b>3.037.044</b>	<b>2.064.044</b>	<b>760.330</b>	<b>835.594</b>	<b>676.452</b>	<b>1.358.269</b>
Χώρες ΕΕ .....	12.700.368	10.077.212	2.743.096	1.889.130	644.827	805.101	630.154	1.259.605
Αλβανία .....	1.801.814	30.795	29.189	150	815	461	25	42
Ελβετία .....	328.290	312.600	130.126	59.237	11.073	10.546	36.413	29.863
Νορβηγία .....	301.934	297.445	17.282	27.690	10.291	3.905	6.301	42.317
Πρώην Γιουγκοσλαβική Δημοκρα- τία της Μακεδονίας (ΠΓΔΜ)	364.200	1.649	506	8	516	5	7	604
Ρωσική Ομοσπονδία .....	257.411	244.196	53.203	70.154	82.734	9.278	1.934	15.465
Σερβία – Μαυροβούνιο .....	290.873	32.440	9.726	5.491	386	5.019	981	5.239
Λοιπές χώρες .....	199.251	88.098	53.916	12.184	9.688	1.279	637	5.134
<b>Ασία</b> .....	<b>529.940</b>	<b>296.214</b>	<b>245.620</b>	<b>15.429</b>	<b>3.171</b>	<b>713</b>	<b>3.753</b>	<b>22.543</b>
Ιαπωνία .....	57.650	52.127	51.235	250	297	30	29	119
Ισραήλ .....	112.091	74.082	32.320	13.941	558	81	3.524	21.275
Λίβανος και Συρία .....	26.662	20.205	19.014	124	270	8	52	712
Τουρκία .....	161.858	24.816	21.577	186	1.153	11	20	64
Λοιπές χώρες .....	171.679	124.984	121.474	928	893	583	128	373
<b>Αφρική</b> .....	<b>61.130</b>	<b>56.146</b>	<b>52.854</b>	<b>533</b>	<b>1.147</b>	<b>310</b>	<b>133</b>	<b>282</b>
Αίγυπτος και Σουδάν .....	33.236	31.593	31.297	21	94	9	16	9
Δημοκρατία της Νότιας Αφρικής	15.801	14.245	12.768	276	123	218	82	158
Λοιπές χώρες .....	12.093	10.308	8.789	236	930	83	35	115
<b>Αμερική</b> .....	<b>579.607</b>	<b>484.992</b>	<b>465.635</b>	<b>5.192</b>	<b>4.767</b>	<b>1.769</b>	<b>610</b>	<b>2.919</b>
Ηνωμένες Πολιτείες .....	380.611	310.559	297.652	3.473	3.509	1.087	347	1.842
Καναδάς .....	135.599	119.823	115.472	1.215	768	504	138	763
Λοιπές χώρες .....	63.397	54.610	52.511	504	490	178	125	314
<b>Ωκεανία</b> .....	<b>102.973</b>	<b>79.435</b>	<b>71.003</b>	<b>1.946</b>	<b>1.376</b>	<b>1.074</b>	<b>365</b>	<b>889</b>
Αυστραλία .....	91.311	70.952	64.498	1.408	1.274	797	238	675
Λοιπές χώρες .....	11.662	8.483	6.505	538	102	277	127	214



## Foreigners arriving in Greece classified by citizenship, means of transport and place of entrance: 2007

By air			Σιδηροδρομικώς—By rail					Analysis by citizenship
Σάμου Samos	Χανίων Chania	Λοιποί σταθμοί Other	Σύνολο Total	Δικαίων Dikea	Ειδομένης Idomeni	Προμαχώνας Promachonas	Πυθίου Pythio	
<b>133.290</b>	<b>678.510</b>	<b>1.553.656</b>	<b>95.331</b>	<b>9.250</b>	<b>22.134</b>	<b>54.593</b>	<b>9.354</b>	<b>Total arrivals</b>
—	—	—	—	—	—	—	—	<b>I. Arrivals of cruise passengers</b>
<b>133.290</b>	<b>678.510</b>	<b>1.553.656</b>	<b>95.331</b>	<b>9.250</b>	<b>22.134</b>	<b>54.593</b>	<b>9.354</b>	<b>II. Arrivals of other foreigners</b>
<b>133.187</b>	<b>677.618</b>	<b>1.541.897</b>	<b>84.514</b>	<b>9.236</b>	<b>20.199</b>	<b>52.812</b>	<b>2.267</b>	<b>Europe</b>
121.520	540.497	1.443.282	65.457	9.231	2.183	52.448	1.595	EU countries
5	11	97	3.045	2	2.889	55	99	Albania
3.920	4	31.418	93	1	61	—	31	Switzerland
7.611	128.784	53.264	39	—	22	—	17	Norway
—	—	3	6.844	—	6.790	25	29	Former Yugoslavian Republic of Macedonia (FYROM)
1	3.978	7.449	375	1	40	144	190	Russian Federation
6	1.064	4.528	6.104	—	6.062	12	30	Serbia – Montenegro
124	3.280	1.856	2.557	1	2.152	128	276	Other countries
<b>19</b>	<b>216</b>	<b>4.750</b>	<b>5.886</b>	<b>9</b>	<b>528</b>	<b>421</b>	<b>4.928</b>	<b>Asia</b>
4	16	147	1.038	—	124	119	795	Japan
—	9	2.374	101	—	30	24	47	Israel
1	4	20	70	1	1	15	53	Lebanon and Syrian Arab Republic
5	155	1.645	3.387	5	213	42	3.127	Turkey
9	32	564	1.290	3	160	221	906	Other countries
<b>8</b>	<b>50</b>	<b>829</b>	<b>94</b>	<b>—</b>	<b>23</b>	<b>25</b>	<b>46</b>	<b>Africa</b>
—	5	142	12	—	1	3	8	Egypt and Sudan
7	41	572	21	—	3	3	15	Republic of South Africa
1	4	115	61	—	19	19	23	Other countries
<b>55</b>	<b>423</b>	<b>3.622</b>	<b>3.801</b>	<b>4</b>	<b>1.050</b>	<b>1.114</b>	<b>1.633</b>	<b>America</b>
39	273	2.337	2.643	1	790	732	1.120	United States
6	112	845	652	1	159	230	262	Canada
10	38	440	506	2	101	152	251	Other countries
<b>21</b>	<b>203</b>	<b>2.558</b>	<b>1.036</b>	<b>1</b>	<b>334</b>	<b>221</b>	<b>480</b>	<b>Oceania</b>
16	124	1.922	862	—	291	177	394	Australia
5	79	636	174	1	43	44	86	Other countries





Πίνακας XV: 4. Συνέχεια

Χώρα υπηκοότητας	Θαλασσίως—							
	Σύνολο Total	Ελευσίνας Elefsina	Ηγουμενίτσας Igoumenitsa	Ηρακλείου Iraklio	Θεσσαλονίκης Thessaloniki	Κερκύρας Kerkyra	Πατρών Patra	Πειραιώς Pireas
<b>Σύνολο αφίξεων</b> .....	<b>2.303.161</b>	<b>9.484</b>	<b>231.352</b>	<b>36.671</b>	<b>42.703</b>	<b>278.180</b>	<b>416.576</b>	<b>266.969</b>
<b>I. Κατά ομάδες περίπλου</b> .....	<b>1.236.802</b>	—	<b>460</b>	<b>34.883</b>	<b>5.980</b>	<b>134.296</b>	<b>1.369</b>	<b>261.802</b>
<b>II. Υπόλοιπες αφίξεις</b> .....	<b>1.066.359</b>	<b>9.484</b>	<b>230.892</b>	<b>1.788</b>	<b>36.723</b>	<b>143.884</b>	<b>415.207</b>	<b>5.167</b>
<b>Ευρώπη</b> .....	<b>866.828</b>	<b>3.850</b>	<b>229.907</b>	<b>220</b>	<b>14.954</b>	<b>133.852</b>	<b>399.752</b>	—
Χώρες ΕΕ .....	794.904	350	225.902	64	5.394	111.617	380.116	—
Αλβανία .....	31.360	265	3.877	79	209	19.623	4.448	—
Ελβετία .....	13.924	—	1	—	1	1.272	11.389	—
Νορβηγία .....	3.807	7	3	—	3	289	2.950	—
Πρώην Γιουγκοσλαβική Δημοκρα- τία της Μακεδονίας (ΠΓΔΜ)	99	—	14	—	1	32	4	—
Ρωσική Ομοσπονδία .....	7.942	1.329	20	14	2.986	360	140	—
Σερβία – Μαυροβούνιο .....	1.181	78	58	16	519	177	64	—
Λοιπές χώρες .....	13.611	1.821	32	47	5.841	482	641	—
<b>Ασία</b> .....	<b>116.788</b>	<b>5.230</b>	<b>917</b>	<b>304</b>	<b>20.930</b>	<b>3.855</b>	<b>3.580</b>	<b>4.774</b>
Ιαπωνία .....	3.583	—	—	20	4	238	1.875	—
Ισραήλ .....	36.788	—	—	138	2.679	173	3	—
Λίβανος και Συρία .....	4.100	552	37	2	1.339	12	128	117
Τουρκία .....	34.412	1.990	58	32	5.726	158	169	—
Λοιπές χώρες .....	37.905	2.688	822	112	11.182	3.274	1.405	4.657
<b>Αφρική</b> .....	<b>3.967</b>	<b>310</b>	<b>59</b>	<b>26</b>	<b>517</b>	<b>671</b>	<b>375</b>	<b>393</b>
Αίγυπτος και Σουδάν .....	1.567	243	19	5	342	17	112	393
Δημοκρατία της Νότιας Αφρικής	1.363	2	—	17	—	551	1	—
Λοιπές χώρες .....	1.037	65	40	4	175	103	262	—
<b>Αμερική</b> .....	<b>67.670</b>	<b>87</b>	<b>7</b>	<b>1.157</b>	<b>229</b>	<b>4.596</b>	<b>11.492</b>	—
Ηνωμένες Πολιτείες .....	50.534	21	6	942	118	2.729	11.464	—
Καναδάς .....	10.004	—	—	86	5	721	6	—
Λοιπές χώρες .....	7.132	66	1	129	106	1.146	22	—
<b>Ωκεανία</b> .....	<b>11.106</b>	<b>7</b>	<b>2</b>	<b>81</b>	<b>93</b>	<b>910</b>	<b>8</b>	—
Αυστραλία .....	9.021	3	2	66	23	688	5	—
Λοιπές χώρες .....	2.085	4	—	15	70	222	3	—





Table XV: 4. Continued

By sea		Οδικώς—By road							Analysis by citizenship	
Ρόδου Rodos	Λοιποί σταθμοί Other	Σύνολο Total	Δοϊράνης Doirani	Ευζώνων Evzoni	Κήπων Kipi	Νίκης Niki	Προμα- χώνος Proma- chonas	Λοιποί σταθμοί Other		
<b>461.184</b>	<b>560.042</b>	<b>4.354.879</b>	<b>44.811</b>	<b>806.637</b>	<b>131.338</b>	<b>145.322</b>	<b>1.168.522</b>	<b>2.058.249</b>	<b>Total arrivals</b>	
<b>332.194</b>	<b>465.818</b>	—	—	—	—	—	—	—	<b>I. Arrivals of cruise passengers</b>	
<b>128.990</b>	<b>94.224</b>	<b>4.354.879</b>	<b>44.811</b>	<b>806.637</b>	<b>131.338</b>	<b>145.322</b>	<b>1.168.522</b>	<b>2.058.249</b>	<b>II. Arrivals of other foreigners</b>	
<b>60.481</b>	<b>23.812</b>	<b>4.208.364</b>	<b>43.678</b>	<b>786.924</b>	<b>47.862</b>	<b>135.965</b>	<b>1.158.545</b>	<b>2.035.390</b>	<b>Europe</b>	
57.129	14.332	1.762.795	8.232	287.208	6.363	13.632	1.136.940	310.420	EU countries	
153	2.706	1.736.614	296	8.160	2.276	6.354	1.141	1.718.387	Albania	
1.019	242	1.673	32	672	93	374	38	464	Switzerland	
314	241	643	1	248	35	179	7	173	Norway	
30	18	355.608	28.345	206.688	7.945	108.122	3.811	697	Former Yugoslavian Republic of Macedonia (FYROM)	
800	2.293	4.898	24	675	1.245	82	2.108	764	Russian Federation	
89	180	251.148	6.023	237.485	510	3.624	1.472	2.034	Serbia – Montenegro	
947	3.800	94.985	725	45.788	29.395	3.598	13.028	2.451	Other countries	
<b>32.699</b>	<b>44.499</b>	<b>111.052</b>	<b>791</b>	<b>11.962</b>	<b>79.404</b>	<b>927</b>	<b>2.802</b>	<b>15.166</b>	<b>Asia</b>	
933	513	902	—	58	304	26	325	189	Japan	
23.945	9.850	1.120	9	339	52	59	540	121	Israel	
319	1.594	2.287	—	8	1.928	—	191	160	Lebanon and Syrian Arab Republic	
6.087	20.192	99.243	771	11.065	71.596	790	839	14.182	Turkey	
1.415	12.350	7.500	11	492	5.524	52	907	514	Other countries	
<b>595</b>	<b>1.021</b>	<b>923</b>	<b>4</b>	<b>179</b>	<b>332</b>	<b>28</b>	<b>225</b>	<b>155</b>	<b>Africa</b>	
75	361	64	—	3	15	—	36	10	Egypt and Sudan	
432	360	172	4	77	15	3	64	9	Republic of South Africa	
88	300	687	—	99	302	25	125	136	Other countries	
<b>29.701</b>	<b>20.401</b>	<b>23.144</b>	<b>234</b>	<b>5.679</b>	<b>2.727</b>	<b>3.470</b>	<b>5.048</b>	<b>5.986</b>	<b>America</b>	
20.861	14.393	16.875	165	4.138	2.082	2.612	3.374	4.504	United States	
5.478	3.708	5.120	52	1.336	359	787	1.309	1.277	Canada	
3.362	2.300	1.149	17	205	286	71	365	205	Other countries	
<b>5.514</b>	<b>4.491</b>	<b>11.396</b>	<b>104</b>	<b>1.893</b>	<b>1.013</b>	<b>4.932</b>	<b>1.902</b>	<b>1.552</b>	<b>Oceania</b>	
4.553	3.681	10.476	86	1.717	889	4.805	1.595	1.384	Australia	
961	810	920	18	176	124	127	307	168	Other countries	



**XV: 5. Επιβάτες πτήσεων charter, κατά χώρα αναχώρησης αεροσκάφους: 2002 – 2007**  
**Charter passengers, by country of aircraft's departure: 2002 – 2007**

Χώρα αναχώρησης αεροσκάφους	2002 <sup>(1)</sup>	2003	2004	2005	2006	2007	Country of aircraft's departure
<b>Σύνολο</b> .....	<b>7.378.041</b>	<b>7.105.479</b>	<b>7.121.940</b>	<b>7.303.478</b>	<b>7.763.823</b>	<b>7.966.449</b>	<b>Total</b>
<b>Ευρώπη</b> .....	<b>7.246.131</b>	<b>7.001.613</b>	<b>7.001.512</b>	<b>7.215.099</b>	<b>7.689.204</b>	<b>7.893.265</b>	<b>Europe</b>
Αυστρία .....	339.381	329.457	341.746	333.857	367.328	338.107	Austria
Βέλγιο – Λουξεμβούργο .....	225.221	246.725	245.554	272.040	294.103	274.647	Belgium – Luxembourg
Γαλλία .....	437.683	463.249	361.357	419.740	400.358	398.235	France
Γερμανία .....	1.683.749	1.445.842	1.373.347	1.351.927	1.353.254	1.371.942	Germany
Ελβετία .....	73.804	113.480	144.967	138.521	154.491	178.554	Switzerland
Ηνωμένο Βασίλειο .....	2.380.145	2.358.445	2.317.423	2.189.034	2.141.887	2.091.310	United Kingdom
Ιταλία .....	269.827	315.145	335.734	392.507	455.929	497.324	Italy
Ολλανδία .....	461.370	409.083	408.889	462.269	549.934	583.714	Netherlands
Σερβία – Μαυροβούνιο .....	6.911	7.538	10.474	16.910	23.113	27.614	Serbia – Montenegro
Σκανδιναβικές χώρες .....	972.561	861.795	871.280	860.394	974.460	1.039.706	Scandinavian countries
Λοιπές χώρες .....	395.479	450.854	590.741	777.900	974.347	1.092.112	Other countries
<b>Αμερική</b> .....	<b>16.206</b>	<b>11.453</b>	<b>6.321</b>	<b>15.067</b>	<b>1.841</b>	<b>783</b>	<b>America</b>
Ηνωμένες Πολιτείες .....	6.896	5.027	5.107	2.213	1.707	63	United States
Καναδάς .....	8.508	5.969	894	12.815	2	2	Canada
Λοιπές χώρες .....	802	457	320	39	132	718	Other countries
<b>Ασία</b> .....	<b>107.941</b>	<b>87.071</b>	<b>105.517</b>	<b>67.798</b>	<b>65.630</b>	<b>62.098</b>	<b>Asia</b>
Ισραήλ .....	81.019	57.609	55.533	52.074	58.411	50.173	Israel
Λίβανος και Συρία .....	1.467	1.533	2.237	1.391	1.031	3.070	Lebanon and Syrian Arab Republic
Λοιπές χώρες .....	25.455	27.929	47.747	14.333	6.188	8.855	Other countries
<b>Αφρική</b> .....	<b>3.451</b>	<b>2.948</b>	<b>8.590</b>	<b>5.514</b>	<b>7.148</b>	<b>10.303</b>	<b>Africa</b>
<b>Ωκεανία</b> .....	<b>4.312</b>	<b>2.394</b>	—	—	—	—	<b>Oceania</b>

(1) Εκτιμήσεις.

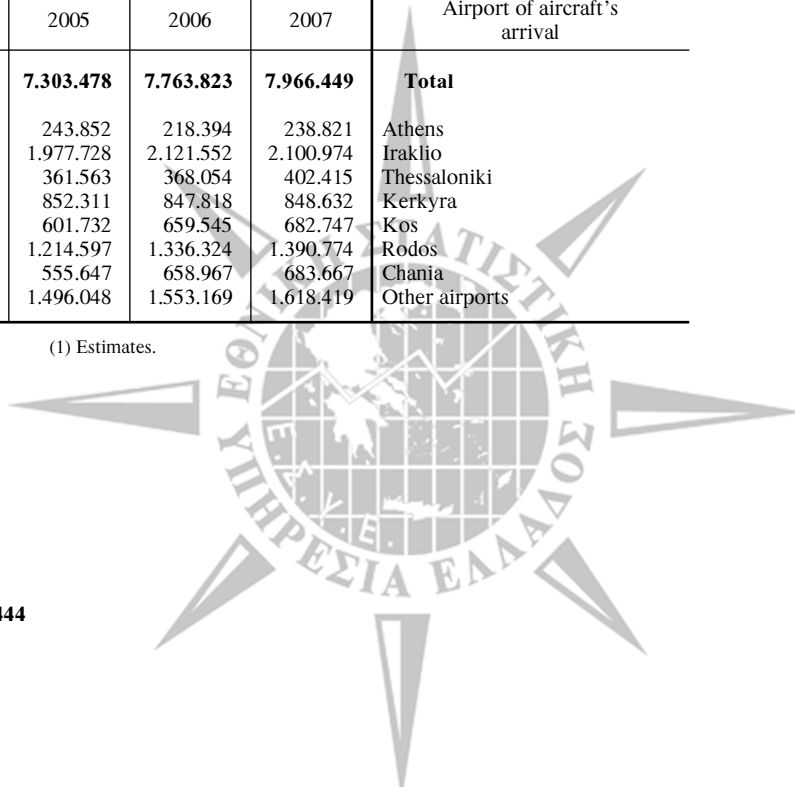
(1) Estimates.

**XV: 6. Επιβάτες πτήσεων charter, κατά αερολιμένα άφιξης αεροσκάφους: 2002 – 2007**  
**Charter passengers, by airport of aircraft's arrival: 2002 – 2007**

Αερολιμένας άφιξης αεροσκάφους	2002 <sup>(1)</sup>	2003	2004	2005	2006	2007	Airport of aircraft's arrival
<b>Σύνολο</b> .....	<b>7.378.041</b>	<b>7.105.479</b>	<b>7.121.940</b>	<b>7.303.478</b>	<b>7.763.823</b>	<b>7.966.449</b>	<b>Total</b>
Αθηνών .....	326.730	485.120	212.426	243.852	218.394	238.821	Athens
Ηρακλείου .....	1.915.231	1.696.210	1.877.037	1.977.728	2.121.552	2.100.974	Iraklio
Θεσσαλονίκης .....	421.723	380.625	400.605	361.563	368.054	402.415	Thessaloniki
Κερκύρας .....	887.432	872.451	823.859	852.311	847.818	848.632	Kerkyra
Κω .....	603.747	584.657	627.019	601.732	659.545	682.747	Kos
Ρόδου .....	1.242.142	1.210.498	1.165.749	1.214.597	1.336.324	1.390.774	Rodos
Χανίων .....	514.588	509.599	531.277	555.647	658.967	683.667	Chania
Λοιποί αερολιμένες .....	1.466.448	1.366.319	1.483.968	1.496.048	1.553.169	1.618.419	Other airports

(1) Εκτιμήσεις.

(1) Estimates.



**XV: 7. Ξενοδοχεία, δωμάτια και κλίνες αυτών: 2006 και 2007**  
**Hotels in Greece, number of rooms and beds: 2006 and 2007**

Ξενοδοχεία, κατά κατηγορία αστέρων Hotels, by stars classes	Αριθμός λειτουργούντων Ξενοδοχείων Number of hotel units in operation		Αριθμός δωματίων Number of rooms		Αριθμός κλινών Number of beds	
	2006	2007	2006	2007	2006	2007
<b>Σύνολο—Total .....</b>	<b>9.111</b>	<b>9.207</b>	<b>364.179</b>	<b>367.992</b>	<b>693.252</b>	<b>700.933</b>
α) 5 αστέρων—stars .....	176	199	33.130	35.782	64.913	70.198
β) 4 » — » .....	994	1.048	92.372	94.737	176.631	181.476
γ) 3 » — » .....	1.804	1.900	85.547	85.920	163.077	163.729
δ) 2 » — » .....	4.460	4.403	123.151	121.589	231.333	228.404
ε) 1 αστέρος—star .....	1.677	1.657	29.979	29.964	57.298	57.126

**Πηγή:** Ξενοδοχειακό Επιμελητήριο Ελλάδος.

**Source:** Hellenic Chamber of Hotels.



**XV: 8. Δυναμικότητα καταλυμάτων ξενοδοχειακού τύπου και κάμπινγκ, κατά μεγάλη γεωγραφική περιοχή και περιφέρεια: 2006 και 2007**  
**Capacity of hotels, similar establishments and tourist campsites, by great geographic area and region: 2006 and 2007**

Μεγάλη γεωγραφική περιοχή και περιφέρεια Great geographic area and region	Αριθμός καταλυμάτων Number of establishments			Αριθμός κλινών Number of beds		
	Σύνολο Total	Ξενοδοχεία και ομοειδή καταλύματα Hotels and similar establishments	Τουριστικά κάμπινγκ Tourist campsites	Σύνολο Total	Ξενοδοχεία και ομοειδή καταλύματα Hotels and similar establishments	Τουριστικά κάμπινγκ Tourist campsites
<b>Έτος—2006—Year</b>						
<b>Σύνολο Ελλάδος—Greece, total . . . . .</b>	<b>9.444</b>	<b>9.111</b>	<b>333</b>	<b>786.891</b>	<b>693.252</b>	<b>93.639</b>
<b>Βόρεια Ελλάς—Northern Greece . . . . .</b>	<b>2.250</b>	<b>2.135</b>	<b>115</b>	<b>169.814</b>	<b>129.792</b>	<b>40.022</b>
Ανατολική Μακεδονία και Θράκη—Eastern Macedonia and Thraki . . . . .	365	351	14	23.938	18.152	5.786
Κεντρική Μακεδονία—Central Macedonia . . . . .	1.211	1.125	86	111.923	80.362	31.561
Δυτική Μακεδονία—Western Macedonia . . . . .	102	102	—	4.485	4.485	—
Θεσσαλία—Thessalia . . . . .	572	557	15	29.468	26.793	2.675
<b>Κεντρική Ελλάς—Central Greece . . . . .</b>	<b>2.602</b>	<b>2.446</b>	<b>156</b>	<b>211.341</b>	<b>172.879</b>	<b>38.462</b>
Ήπειρος—Ipiros . . . . .	291	274	17	15.040	10.880	4.160
Ιόνιοι Νήσοι—Ionian Islands . . . . .	918	891	27	89.540	82.991	6.549
Δυτική Ελλάς—Western Greece . . . . .	274	246	28	25.043	17.854	7.189
Στερεά Ελλάς—Central Greece . . . . .	524	506	18	33.631	28.459	5.172
Πελοπόννησος—Peloponnissos . . . . .	595	529	66	48.087	32.695	15.392
<b>Αττική—Attiki . . . . .</b>	<b>699</b>	<b>689</b>	<b>10</b>	<b>63.749</b>	<b>61.194</b>	<b>2.555</b>
Αττική—Attiki . . . . .	699	689	10	63.749	61.194	2.555
<b>Νήσοι Αιγαίου και Κρήτη—Aegean Islands and Kriti . . . . .</b>	<b>3.893</b>	<b>3.841</b>	<b>52</b>	<b>341.987</b>	<b>329.387</b>	<b>12.600</b>
Βόρειο Αιγαίο—Northern Egeo . . . . .	394	393	1	21.831	21.546	285
Νότιο Αιγαίο—Southern Egeo . . . . .	1.962	1.927	35	171.268	161.768	9.500
Κρήτη—Kriti . . . . .	1.537	1.521	16	148.888	146.073	2.815
<b>Έτος—2007—Year</b>						
<b>Σύνολο Ελλάδος—Greece, total . . . . .</b>	<b>9.531</b>	<b>9.207</b>	<b>324</b>	<b>790.956</b>	<b>700.933</b>	<b>90.023</b>
<b>Βόρεια Ελλάς—Northern Greece . . . . .</b>	<b>2.316</b>	<b>2.205</b>	<b>111</b>	<b>169.934</b>	<b>132.578</b>	<b>37.356</b>
Ανατολική Μακεδονία και Θράκη—Eastern Macedonia and Thraki . . . . .	385	371	14	24.727	18.941	5.786
Κεντρική Μακεδονία—Central Macedonia . . . . .	1.238	1.155	83	110.732	81.717	29.015
Δυτική Μακεδονία—Western Macedonia . . . . .	107	107	—	4.725	4.725	—
Θεσσαλία—Thessalia . . . . .	586	572	14	29.750	27.195	2.555
<b>Κεντρική Ελλάς—Central Greece . . . . .</b>	<b>2.656</b>	<b>2.504</b>	<b>152</b>	<b>213.342</b>	<b>175.689</b>	<b>37.653</b>
Ήπειρος—Ipiros . . . . .	310	293	17	15.446	11.286	4.160
Ιόνιοι Νήσοι—Ionian Islands . . . . .	924	897	27	91.647	85.098	6.549
Δυτική Ελλάς—Western Greece . . . . .	275	249	26	24.595	17.811	6.784
Στερεά Ελλάς—Central Greece . . . . .	528	512	16	33.013	28.355	4.658
Πελοπόννησος—Peloponnissos . . . . .	619	553	66	48.641	33.139	15.502
<b>Αττική—Attiki . . . . .</b>	<b>695</b>	<b>685</b>	<b>10</b>	<b>64.518</b>	<b>61.888</b>	<b>2.630</b>
Αττική—Attiki . . . . .	695	685	10	64.518	61.888	2.630
<b>Νήσοι Αιγαίου και Κρήτη—Aegean Islands and Kriti . . . . .</b>	<b>3.864</b>	<b>3.813</b>	<b>51</b>	<b>343.162</b>	<b>330.778</b>	<b>12.384</b>
Βόρειο Αιγαίο—Northern Egeo . . . . .	391	390	1	21.252	20.967	285
Νότιο Αιγαίο—Southern Egeo . . . . .	1.948	1.914	34	172.140	162.856	9.284
Κρήτη—Kriti . . . . .	1.525	1.509	16	149.770	146.955	2.815

Πηγή: Ξενοδοχειακό Επιμελητήριο Ελλάδος.

Source: Hellenic Chamber of Hotels.

**XV: 9. Αφίξεις πελατών στα καταλύματα ξενοδοχειακού τύπου και κάμπινγκ, κατά χώρα μόνιμης διαμονής: 2006 και 2007**  
**Arrivals of customers at hotels, similar establishments and tourist campsites, by country of residence: 2006 and 2007**

Χώρα μόνιμης διαμονής Country of residence	2006			2007 <sup>(1)</sup>		
	Σύνολο Total	Ξενοδοχεία και ομοειδή καταλύματα Hotels and similar establishments	Τουριστικά κάμπινγκ Tourist campsites	Σύνολο Total	Ξενοδοχεία και ομοειδή καταλύματα Hotels and similar establishments	Τουριστικά κάμπινγκ Tourist campsites
<b>Σύνολο—Total</b>	<b>13.982.021</b>	<b>13.675.240</b>	<b>306.781</b>	<b>16.037.592</b>	<b>15.695.509</b>	<b>342.083</b>
<b>Χώρες Ευρωπαϊκής Ένωσης—EU countries</b>	<b>11.668.116</b>	<b>11.378.212</b>	<b>289.904</b>	<b>13.547.374</b>	<b>13.221.706</b>	<b>325.668</b>
Αυστρία—Austria	215.200	203.720	11.480	241.079	229.718	11.361
Βέλγιο—Belgium	224.769	221.034	3.735	242.805	239.014	3.791
Βουλγαρία—Bulgaria	(2)	(2)	(2)	132.153	130.675	1.478
Γαλλία—France	613.813	577.691	36.122	703.083	665.361	37.722
Γερμανία—Germany	1.146.719	1.095.795	50.924	1.273.912	1.223.988	49.924
Δανία—Denmark	132.261	130.172	2.089	148.820	147.036	1.784
Ελλάδα—Greece	6.233.813	6.127.573	106.240	7.083.835	6.949.608	134.227
Εσθονία—Estonia	8.019	7.967	52	15.167	15.037	130
Ηνωμένο Βασίλειο—United Kingdom	1.010.019	1.006.124	3.895	1.121.111	1.116.885	4.226
Ιρλανδία—Ireland	39.663	39.379	284	45.353	45.028	325
Ισπανία—Spain	176.792	174.990	1.802	193.199	190.097	3.102
Ιταλία—Italy	666.697	631.389	35.308	719.328	684.357	34.971
Κύπρος—Cyprus	145.944	145.679	265	184.321	184.002	319
Λετονία—Latvia	6.161	6.053	108	14.746	14.538	208
Λιθουανία—Lithuania	11.448	11.345	103	23.504	23.355	149
Λουξεμβούργο—Luxembourg	13.105	13.082	23	13.580	13.541	39
Μάλτα—Malta	5.081	5.080	1	2.632	2.624	8
Ολλανδία—Netherlands	354.115	329.579	24.536	411.363	386.866	24.497
Ουγγαρία—Hungary	54.041	51.573	2.468	66.280	63.117	3.163
Πολωνία—Poland	137.247	132.702	4.545	177.314	172.075	5.239
Πορτογαλία—Portugal	22.788	22.576	212	22.943	22.646	297
Ρουμανία—Romania	(2)	(2)	(2)	152.057	150.213	1.844
Σλοβακία—Slovakia	32.636	32.213	423	44.566	44.232	334
Σλοβενία—Slovenia	30.013	27.999	2.014	36.161	33.392	2.769
Σουηδία—Sweden	194.941	194.531	410	231.238	230.714	524
Τσεχία—Czech Republic	99.387	96.745	2.642	127.579	124.595	2.984
Φινλανδία—Finland	93.444	93.221	223	119.245	118.992	253
<b>ΕΖΕΣ—EFTA</b>	<b>294.417</b>	<b>287.283</b>	<b>7.134</b>	<b>334.369</b>	<b>328.390</b>	<b>5.979</b>
Ελβετία – Λιχτενστάιν—Switzerland – Lichtenstein	145.439	138.444	6.995	166.133	160.265	5.868
Ισλανδία—Iceland	4.124	4.122	2	6.522	6.507	15
Νορβηγία—Norway	144.854	144.717	137	161.714	161.618	96
<b>Λοιπές χώρες Ευρώπης—Other European countries</b>	<b>686.820</b>	<b>682.276</b>	<b>4.544</b>	<b>654.563</b>	<b>649.646</b>	<b>4.917</b>
Ουκρανία—Ukraine	18.063	18.024	39	22.284	22.092	192
Ρωσική Ομοσπονδία—Russian Federation	229.087	229.010	77	336.559	336.349	210
Τουρκία—Turkey	65.803	65.671	132	59.796	59.478	318
Άλλες—Other	373.867	369.571	4.296	235.924	231.727	4.197
<b>Αφρική—Africa</b>	<b>34.060</b>	<b>33.928</b>	<b>132</b>	<b>38.417</b>	<b>38.267</b>	<b>150</b>
<b>Βόρειος Αμερική—Northern America</b>	<b>785.196</b>	<b>783.865</b>	<b>1.331</b>	<b>855.618</b>	<b>854.028</b>	<b>1.590</b>
Ηνωμένες Πολιτείες—United States	681.386	680.574	812	730.585	729.525	1.060
Καναδάς—Canada	103.810	103.291	519	125.033	124.503	530
<b>Νότια και Κεντρική Αμερική—Southern and Central America</b>	<b>59.320</b>	<b>59.181</b>	<b>139</b>	<b>82.758</b>	<b>82.502</b>	<b>256</b>
<b>Ασία—Asia</b>	<b>329.585</b>	<b>329.078</b>	<b>507</b>	<b>383.295</b>	<b>382.612</b>	<b>683</b>
Ιαπωνία—Japan	101.047	100.998	49	117.950	117.884	66
Λοιπές χώρες—Other countries	228.538	228.080	458	265.345	264.728	617
<b>Ωκεανία—Oceania</b>	<b>123.450</b>	<b>120.362</b>	<b>3.088</b>	<b>140.151</b>	<b>137.343</b>	<b>2.808</b>
<b>Δε δηλώσαν—Not specified</b>	<b>1.057</b>	<b>1.055</b>	<b>2</b>	<b>1.047</b>	<b>1.015</b>	<b>32</b>

(1) Βασικό χαρακτηριστικό των στοιχείων του έτους 2007 είναι η ιδιαίτερα αυξημένη ανταπόκριση των ξενοδοχειακών καταλυμάτων στην έρευνα, η οποία αντιστοιχεί σε 18,5% περισσότερες λειτουργούσες κλίνες, σε σχέση με το 2006. Για το λόγο αυτό και προκειμένου να εξαχθούν ορθά συμπεράσματα, απαιτείται η κατά περίπτωση συνδυαστική μελέτη των στοιχείων.

(2) Τα στοιχεία περιλαμβάνονται στις *Λοιπές χώρες Ευρώπης*.

1) The main characteristic of the 2007 data is the remarkably increased response of hotels and similar establishments in the survey, which corresponds to 18,5% more operational bed places, as compared to 2006. Thus, in order to extract correct conclusions, a case-by-case combinative analysis of the data is required.

(2) The data are included in *Other European countries*.

**XV: 10. Διανυκτερεύσεις στα καταλύματα ξενοδοχειακού τύπου και κάμπινγκ, κατά χώρα μόνιμης διαμονής: 2006 και 2007**  
**Nights spent at hotels, similar establishments and tourist campsites, by country of residence: 2006 and 2007**

Χώρα μόνιμης διαμονής Country of residence	2006			2007 <sup>(1)</sup>		
	Σύνολο Total	Ξενοδοχεία και ομοειδή καταλύματα Hotels and similar establishments	Τουριστικά κάμπινγκ Tourist campsites	Σύνολο Total	Ξενοδοχεία και ομοειδή καταλύματα Hotels and similar establishments	Τουριστικά κάμπινγκ Tourist campsites
<b>Σύνολο—Total</b>	<b>57.796.551</b>	<b>56.707.728</b>	<b>1.088.823</b>	<b>65.420.236</b>	<b>64.085.524</b>	<b>1.334.712</b>
<b>Χώρες Ευρωπαϊκής Ένωσης—EU countries</b>	<b>49.336.027</b>	<b>48.306.000</b>	<b>1.030.027</b>	<b>56.300.010</b>	<b>55.030.719</b>	<b>1.269.291</b>
Αυστρία—Austria	1.665.573	1.618.590	46.983	1.627.046	1.578.983	48.063
Βέλγιο—Belgium	1.542.828	1.533.015	9.813	1.575.798	1.564.315	11.483
Βουλγαρία—Bulgaria	(2)	(2)	(2)	343.973	337.992	5.981
Γαλλία—France	2.644.434	2.571.489	72.945	3.056.645	2.971.105	85.540
Γερμανία—Germany	9.122.766	8.946.469	176.297	9.508.382	9.324.130	184.252
Δανία—Denmark	872.004	860.758	11.246	963.836	954.114	9.722
Ελλάδα—Greece	14.741.170	14.248.961	492.209	17.338.763	16.675.264	663.499
Εσθονία—Estonia	45.393	45.291	102	87.779	87.542	237
Ηνωμένο Βασίλειο—United Kingdom	7.201.373	7.189.390	11.983	7.645.997	7.633.069	12.928
Ιρλανδία—Ireland	244.181	243.315	866	275.250	273.721	1.529
Ισπανία—Spain	408.464	405.439	3.025	449.822	443.075	6.747
Ιταλία—Italy	3.208.883	3.113.610	95.273	3.558.272	3.452.487	105.785
Κύπρος—Cyprus	442.172	441.473	699	534.232	533.583	649
Λετονία—Latvia	34.068	33.935	133	82.689	82.311	378
Λιθουανία—Lithuania	65.758	65.583	175	141.160	140.857	303
Λουξεμβούργο—Luxembourg	99.523	99.468	55	95.379	95.281	98
Μάλτα—Malta	24.876	24.872	4	10.164	10.155	9
Ολλανδία—Netherlands	2.503.353	2.427.813	75.540	2.875.233	2.795.505	79.728
Ουγγαρία—Hungary	341.690	335.009	6.681	395.566	386.277	9.289
Πολωνία—Poland	861.842	849.687	12.155	1.048.543	1.032.935	15.608
Πορτογαλία—Portugal	69.879	69.358	521	74.018	73.358	660
Ρουμανία—Romania	(2)	(2)	(2)	671.249	663.685	7.564
Σλοβακία—Slovakia	271.442	270.724	718	359.099	358.287	812
Σλοβενία—Slovenia	160.505	156.243	4.262	192.987	185.957	7.030
Σουηδία—Sweden	1.311.783	1.310.034	1.749	1.533.410	1.531.193	2.217
Τσεχία—Czech Republic	805.848	799.977	5.871	1.029.217	1.020.793	8.424
Φινλανδία—Finland	646.219	645.497	722	825.501	824.745	756
<b>EZES—EFTA</b>	<b>2.056.202</b>	<b>2.036.925</b>	<b>19.277</b>	<b>2.289.418</b>	<b>2.272.212</b>	<b>17.206</b>
Ελβετία – Λιχτενστάιν—Switzerland – Lichtenstein	914.121	895.072	19.049	1.005.336	988.528	16.808
Ισλανδία—Iceland	18.759	18.755	4	35.708	35.655	53
Νορβηγία—Norway	1.123.322	1.123.098	224	1.248.374	1.248.029	345
<b>Λοιπές χώρες Ευρώπης—Other European countries</b>	<b>3.383.041</b>	<b>3.354.532</b>	<b>28.509</b>	<b>3.479.918</b>	<b>3.446.354</b>	<b>33.564</b>
Ουκρανία—Ukraine	104.707	104.629	78	122.950	121.420	1.530
Ρωσική Ομοσπονδία—Russian Federation	1.759.361	1.759.194	167	2.284.045	2.283.502	543
Τουρκία—Turkey	134.545	134.167	378	129.989	129.328	661
Άλλες—Other	1.384.428	1.356.542	27.886	942.934	912.104	30.830
<b>Αφρική—Africa</b>	<b>101.854</b>	<b>101.407</b>	<b>447</b>	<b>117.660</b>	<b>116.825</b>	<b>835</b>
<b>Βόρειος Αμερική—Northern America</b>	<b>1.725.030</b>	<b>1.722.020</b>	<b>3.010</b>	<b>1.827.214</b>	<b>1.822.722</b>	<b>4.492</b>
Ηνωμένες Πολιτείες—United States	1.475.214	1.473.192	2.022	1.545.459	1.542.074	3.385
Καναδάς—Canada	249.816	248.828	988	281.755	280.648	1.107
<b>Νότια και Κεντρική Αμερική—Southern and Central America</b>	<b>151.391</b>	<b>151.049</b>	<b>342</b>	<b>203.372</b>	<b>202.270</b>	<b>1.102</b>
<b>Ασία—Asia</b>	<b>731.858</b>	<b>731.067</b>	<b>791</b>	<b>853.079</b>	<b>851.444</b>	<b>1.635</b>
Ιαπωνία—Japan	175.437	175.363	74	207.550	207.303	247
Λοιπές χώρες—Other countries	556.421	555.704	717	645.529	644.141	1.388
<b>Ωκεανία—Oceania</b>	<b>307.299</b>	<b>300.881</b>	<b>6.418</b>	<b>343.007</b>	<b>336.768</b>	<b>6.239</b>
<b>Δε δήλωσαν—Not specified</b>	<b>3.849</b>	<b>3.847</b>	<b>2</b>	<b>6.558</b>	<b>6.210</b>	<b>348</b>

(1) Βλέπε υποσημείωση (1), πίνακα XV: 9  
(2) Βλέπε υποσημείωση (2), πίνακα XV: 9.

1) See footnote (1), table XV: 9.  
(2) See footnote (2), table XV: 9.

**XV: 11. Αφίξεις πελατών στα καταλύματα ξενοδοχειακού τύπου και κάμπινγκ, κατά μεγάλη γεωγραφική περιοχή και περιφέρεια: 2006 και 2007**

**Arrivals of customers at hotels, similar establishments and tourist campsites, by great geographic area and region: 2006 and 2007**

Μεγάλη γεωγραφική περιοχή και περιφέρεια Great geographic area and region	Αφίξεις—Arrivals			Ημεδαπών—Residents			Αλλοδαπών—Non-residents		
	Γενικό σύνολο Grand total	Ξενοδοχεία και ομοειδή καταλύματα Hotels and similar establishments	Τουριστικά κάμπινγκ Tourist campsites	Σύνολο Total	Ξενοδοχεία και ομοειδή καταλύματα Hotels and similar establishments	Τουριστικά κάμπινγκ Tourist campsites	Σύνολο Total	Ξενοδοχεία και ομοειδή καταλύματα Hotels and similar establishments	Τουριστικά κάμπινγκ Tourist campsites
<b>Έτος—2006—Year</b>									
<b>Σύνολο Ελλάδος—Greece, total</b>	<b>13.982.021</b>	<b>13.675.240</b>	<b>306.781</b>	<b>6.233.813</b>	<b>6.127.573</b>	<b>106.240</b>	<b>7.748.208</b>	<b>7.547.667</b>	<b>200.541</b>
<b>Βόρεια Ελλάς—Northern Greece</b>	<b>3.231.459</b>	<b>3.129.350</b>	<b>102.109</b>	<b>2.237.484</b>	<b>2.174.084</b>	<b>63.400</b>	<b>993.975</b>	<b>955.266</b>	<b>38.709</b>
Ανατολική Μακεδονία και Θράκη—Eastern Macedonia and Thraki	567.407	544.975	22.432	456.638	443.032	13.606	110.769	101.943	8.826
Κεντρική Μακεδονία—Central Macedonia	1.681.539	1.625.870	55.669	1.033.687	989.855	43.832	647.852	636.015	11.837
Δυτική Μακεδονία—Western Macedonia	200.679	200.679	—	181.767	181.767	—	18.912	18.912	—
Θεσσαλία—Thessalia	781.834	757.826	24.008	565.392	559.430	5.962	216.442	198.396	18.046
<b>Κεντρική Ελλάς—Central Greece</b>	<b>3.650.658</b>	<b>3.476.908</b>	<b>173.750</b>	<b>2.017.586</b>	<b>1.980.162</b>	<b>37.424</b>	<b>1.633.072</b>	<b>1.496.746</b>	<b>136.326</b>
Ηπειρος—Ipiros	369.555	348.151	21.404	307.207	302.661	4.546	62.348	45.490	16.858
Ιόνιοι Νήσοι—Ionian Islands	1.007.220	984.347	22.873	259.340	254.170	5.170	747.880	730.177	17.703
Δυτική Ελλάς—Western Greece	710.974	679.565	31.409	455.850	450.376	5.474	255.124	229.189	25.935
Στερεά Ελλάς—Central Greece	597.069	575.243	21.826	371.117	365.548	5.569	225.952	209.695	16.257
Πελοπόννησος—Peloponnissos	965.840	889.602	76.238	624.072	607.407	16.665	341.768	282.195	59.573
<b>Αττική—Attiki</b>	<b>3.124.495</b>	<b>3.103.811</b>	<b>20.684</b>	<b>1.163.768</b>	<b>1.162.925</b>	<b>843</b>	<b>1.960.727</b>	<b>1.940.886</b>	<b>19.841</b>
Αττική—Attiki	3.124.495	3.103.811	20.684	1.163.768	1.162.925	843	1.960.727	1.940.886	19.841
<b>Νήσοι Αιγαίου και Κρήτη—Aegean Islands and Kriti</b>	<b>3.975.409</b>	<b>3.965.171</b>	<b>10.238</b>	<b>814.975</b>	<b>810.402</b>	<b>4.573</b>	<b>3.160.434</b>	<b>3.154.769</b>	<b>5.665</b>
Βόρειο Αιγαίο—Northern Egeo	309.467	309.467	—	171.319	171.319	—	138.148	138.148	—
Νότιο Αιγαίο—Southern Egeo	1.812.175	1.805.559	6.616	336.840	333.731	3.109	1.475.335	1.471.828	3.507
Κρήτη—Kriti	1.853.767	1.850.145	3.622	306.816	305.352	1.464	1.546.951	1.544.793	2.158
<b>Έτος—2007 (1)—Year</b>									
<b>Σύνολο Ελλάδος—Greece, total</b>	<b>16.037.592</b>	<b>15.695.509</b>	<b>342.083</b>	<b>7.083.835</b>	<b>6.949.608</b>	<b>134.227</b>	<b>8.953.757</b>	<b>8.745.901</b>	<b>207.856</b>
<b>Βόρεια Ελλάς—Northern Greece</b>	<b>3.678.834</b>	<b>3.552.678</b>	<b>126.156</b>	<b>2.443.030</b>	<b>2.363.392</b>	<b>79.638</b>	<b>1.235.804</b>	<b>1.189.286</b>	<b>46.518</b>
Ανατολική Μακεδονία και Θράκη—Eastern Macedonia and Thraki	607.146	590.362	16.784	479.493	470.395	9.098	127.653	119.967	7.686
Κεντρική Μακεδονία—Central Macedonia	2.015.062	1.931.861	83.201	1.176.222	1.110.095	66.127	838.840	821.766	17.074
Δυτική Μακεδονία—Western Macedonia	205.838	205.838	—	185.852	185.852	—	19.986	19.986	—
Θεσσαλία—Thessalia	850.788	824.617	26.171	601.463	597.050	4.413	249.325	227.567	21.758
<b>Κεντρική Ελλάς—Central Greece</b>	<b>4.107.782</b>	<b>3.935.128</b>	<b>172.654</b>	<b>2.283.395</b>	<b>2.239.633</b>	<b>43.762</b>	<b>1.824.387</b>	<b>1.695.495</b>	<b>128.892</b>
Ηπειρος—Ipiros	426.398	402.717	23.681	344.558	338.890	5.668	81.840	63.827	18.013
Ιόνιοι Νήσοι—Ionian Islands	1.117.009	1.089.738	27.271	306.157	298.880	7.277	810.852	790.858	19.994
Δυτική Ελλάς—Western Greece	825.606	797.821	27.785	487.307	481.259	6.048	338.299	316.562	21.737
Στερεά Ελλάς—Central Greece	681.572	655.265	26.307	439.142	432.877	6.265	242.430	222.388	20.042
Πελοπόννησος—Peloponnissos	1.057.197	989.587	67.610	706.231	687.727	18.504	350.966	301.860	49.106
<b>Αττική—Attiki</b>	<b>3.546.102</b>	<b>3.524.241</b>	<b>21.861</b>	<b>1.343.154</b>	<b>1.341.861</b>	<b>1.293</b>	<b>2.202.948</b>	<b>2.182.380</b>	<b>20.568</b>
Αττική—Attiki	3.546.102	3.524.241	21.861	1.343.154	1.341.861	1.293	2.202.948	2.182.380	20.568
<b>Νήσοι Αιγαίου και Κρήτη—Aegean Islands and Kriti</b>	<b>4.704.874</b>	<b>4.683.462</b>	<b>21.412</b>	<b>1.014.256</b>	<b>1.004.722</b>	<b>9.534</b>	<b>3.690.618</b>	<b>3.678.740</b>	<b>11.878</b>
Βόρειο Αιγαίο—Northern Egeo	327.188	327.188	—	186.687	186.687	—	140.501	140.501	—
Νότιο Αιγαίο—Southern Egeo	2.140.547	2.127.091	13.456	428.568	421.700	6.868	1.711.979	1.705.391	6.588
Κρήτη—Kriti	2.237.139	2.229.183	7.956	399.001	396.335	2.666	1.838.138	1.832.848	5.290

(1) Βλέπε υποσημείωση (1), πίνακα XV: 9.

(1) See footnote (1), table XV: 9.



**XV: 12. Διανυκτερεύσεις στα καταλύματα ξενοδοχειακού τύπου και κάμπινγκ, κατά μεγάλη γεωγραφική περιοχή και περιφέρεια: 2006 και 2007**  
**Nights spent at hotels, similar establishments and tourist campsites, by great geographic area and region: 2006 and 2007**

Μεγάλη γεωγραφική περιοχή και περιφέρεια Great geographic area and region	Διανυκτερεύσεις—Nights spent			Ημεδαπών—Residents			Αλλοδαπών—Non-residents		
	Γενικό σύνολο Grand total	Ξενοδοχεία και ομοειδή καταλύματα Hotels and similar establishments	Τουριστικά κάμπινγκ Tourist campsites	Σύνολο Total	Ξενοδοχεία και ομοειδή καταλύματα Hotels and similar establishments	Τουριστικά κάμπινγκ Tourist campsites	Σύνολο Total	Ξενοδοχεία και ομοειδή καταλύματα Hotels and similar establishments	Τουριστικά κάμπινγκ Tourist campsites
<b>Έτος—2006—Year</b>									
<b>Σύνολο Ελλάδος—Greece, total</b>	<b>57.796.551</b>	<b>56.707.728</b>	<b>1.088.823</b>	<b>14.741.170</b>	<b>14.248.961</b>	<b>492.209</b>	<b>43.055.381</b>	<b>42.458.767</b>	<b>596.614</b>
<b>Βόρεια Ελλάς—Northern Greece</b>	<b>9.138.790</b>	<b>4.569.395</b>	<b>420.969</b>	<b>9.138.790</b>	<b>4.569.395</b>	<b>290.556</b>	<b>9.138.790</b>	<b>4.569.395</b>	<b>4.569.395</b>
Ανατολική Μακεδονία και Θράκη—Eastern Macedonia and Thraki	1.543.865	1.430.081	113.784	1.021.526	934.455	87.071	522.339	495.626	26.713
Κεντρική Μακεδονία—Central Macedonia	5.966.191	5.716.854	249.337	2.454.716	2.268.246	186.470	3.511.475	3.448.608	62.867
Δυτική Μακεδονία—Western Macedonia	375.566	375.566	—	336.189	336.189	—	39.377	39.377	—
Θεσσαλία—Thessalia	1.828.356	1.770.508	57.848	1.201.739	1.184.724	17.015	626.617	585.784	40.833
<b>Κεντρική Ελλάς—Central Greece</b>	<b>13.060.503</b>	<b>12.464.307</b>	<b>596.196</b>	<b>4.778.676</b>	<b>4.597.838</b>	<b>180.838</b>	<b>8.281.827</b>	<b>7.866.469</b>	<b>415.358</b>
Ηπειρος—Ipiros	784.257	715.209	69.048	598.039	575.896	22.143	186.218	139.313	46.905
Ιόνιοι Νήσοι—Ionian Islands	7.028.971	6.915.331	113.640	981.462	956.853	24.609	6.047.509	5.958.478	89.031
Δυτική Ελλάς—Western Greece	1.499.143	1.411.114	88.029	934.602	900.439	34.163	564.541	510.675	53.866
Στερεά Ελλάς—Central Greece	1.427.199	1.364.725	62.474	914.742	883.466	31.276	512.457	481.259	31.198
Πελοπόννησος—Peloponnissos	2.320.933	2.057.928	263.005	1.349.831	1.281.184	68.647	971.102	776.744	194.358
<b>Αττική—Attiki</b>	<b>6.772.536</b>	<b>6.730.678</b>	<b>41.858</b>	<b>2.277.400</b>	<b>2.273.593</b>	<b>3.807</b>	<b>4.495.136</b>	<b>4.457.085</b>	<b>38.051</b>
Αττική—Attiki	6.772.536	6.730.678	41.858	2.277.400	2.273.593	3.807	4.495.136	4.457.085	38.051
<b>Νήσοι Αιγαίου και Κρήτη—Aegean Islands and Kriti</b>	<b>28.249.534</b>	<b>28.219.734</b>	<b>29.800</b>	<b>2.670.924</b>	<b>2.653.916</b>	<b>17.008</b>	<b>25.578.610</b>	<b>25.565.818</b>	<b>12.792</b>
Βόρειο Αιγαίο—Northern Egeo	1.608.058	1.608.058	—	524.187	524.187	—	1.083.871	1.083.871	—
Νότιο Αιγαίο—Southern Egeo	13.172.260	13.152.138	20.122	1.235.532	1.222.941	12.591	11.936.728	11.929.197	7.531
Κρήτη—Kriti	13.469.216	13.459.538	9.678	911.205	906.788	4.417	12.558.011	12.552.750	5.261
<b>Έτος—2007 (1)—Year</b>									
<b>Σύνολο Ελλάδος—Greece, total</b>	<b>65.420.236</b>	<b>64.085.524</b>	<b>1.334.712</b>	<b>17.338.763</b>	<b>16.675.264</b>	<b>663.499</b>	<b>48.081.473</b>	<b>47.410.260</b>	<b>671.213</b>
<b>Βόρεια Ελλάς—Northern Greece</b>	<b>11.155.549</b>	<b>10.578.431</b>	<b>577.118</b>	<b>5.628.518</b>	<b>5.224.356</b>	<b>404.162</b>	<b>5.527.031</b>	<b>5.354.075</b>	<b>172.956</b>
Ανατολική Μακεδονία και Θράκη—Eastern Macedonia and Thraki	1.654.973	1.549.024	105.949	1.075.682	1.009.372	66.310	579.291	539.652	39.639
Κεντρική Μακεδονία—Central Macedonia	7.153.293	6.743.571	409.722	2.913.185	2.592.905	320.280	4.240.108	4.150.666	89.442
Δυτική Μακεδονία—Western Macedonia	389.331	389.331	—	347.492	347.492	—	41.839	41.839	—
Θεσσαλία—Thessalia	1.957.952	1.896.505	61.447	1.292.159	1.274.587	17.572	665.793	621.918	43.875
<b>Κεντρική Ελλάς—Central Greece</b>	<b>14.883.977</b>	<b>14.254.886</b>	<b>629.091</b>	<b>5.728.019</b>	<b>5.513.258</b>	<b>214.761</b>	<b>9.155.958</b>	<b>8.741.628</b>	<b>414.330</b>
Ηπειρος—Ipiros	936.866	856.560	80.306	700.821	667.439	33.382	236.045	189.121	46.924
Ιόνιοι Νήσοι—Ionian Islands	7.522.757	7.383.649	139.108	1.194.146	1.159.962	34.184	6.328.611	6.223.687	104.924
Δυτική Ελλάς—Western Greece	1.957.596	1.863.219	94.377	1.047.636	1.003.960	43.676	909.960	859.259	50.701
Στερεά Ελλάς—Central Greece	1.762.551	1.692.023	70.528	1.191.801	1.161.065	30.736	570.750	530.958	39.792
Πελοπόννησος—Peloponnissos	2.704.207	2.459.435	244.772	1.593.615	1.520.832	72.783	1.110.592	938.603	171.989
<b>Αττική—Attiki</b>	<b>7.706.563</b>	<b>7.649.044</b>	<b>57.519</b>	<b>2.689.126</b>	<b>2.681.218</b>	<b>7.908</b>	<b>5.017.437</b>	<b>4.967.826</b>	<b>49.611</b>
Αττική—Attiki	7.706.563	7.649.044	57.519	2.689.126	2.681.218	7.908	5.017.437	4.967.826	49.611
<b>Νήσοι Αιγαίου και Κρήτη—Aegean Islands and Kriti</b>	<b>31.674.147</b>	<b>31.603.163</b>	<b>70.984</b>	<b>3.293.100</b>	<b>3.256.432</b>	<b>36.668</b>	<b>28.381.047</b>	<b>28.346.731</b>	<b>34.316</b>
Βόρειο Αιγαίο—Northern Egeo	1.659.124	1.659.124	—	581.133	581.133	—	1.077.991	1.077.991	—
Νότιο Αιγαίο—Southern Egeo	14.690.087	14.640.807	49.280	1.545.850	1.516.775	29.075	13.144.237	13.124.032	20.205
Κρήτη—Kriti	15.324.936	15.303.232	21.704	1.166.117	1.158.524	7.593	14.158.819	14.144.708	14.111

(1) Βλέπε υποσημείωση (1), πίνακα XV: 9.

(1) See footnote (1), table XV: 9.

**XVI. ΑΡΧΑΙΟΛΟΓΙΚΟΙ ΧΩΡΟΙ ΚΑΙ ΜΟΥΣΕΙΑ**  
**ARCHAEOLOGICAL SITES AND MUSEUMS**

**XVI: 1. Επισκέπτες αρχαιολογικών χώρων και εισπράξεις: 2006 και 2007**  
**Admissions to archaeological sites and receipts thereof: 2006 and 2007**

Αρχαιολογικοί χώροι	Επισκέπτες (2) Visitors		Εισπράξεις (3) Receipts		Archaeological sites
	2006	2007	2006	2007	
	<b>Σύνολο</b>	<b>7.516.665</b>	<b>7.262.471</b>	<b>39.591.162</b>	
<b>Νομός Αργολίδος</b>	<b>923.427</b>	<b>958.990</b>	<b>4.356.372</b>	<b>4.448.375</b>	<b>Department of Argolida</b>
Επίδαυρος <sup>(1)</sup>	417.930	413.680	1.755.990	1.778.640	Epidavros <sup>(1)</sup>
Λέωνη	3.302	2.474	2.530	1.976	Lerni
Μυκήνες και Θησαυρός Ατρέα <sup>(1)</sup>	329.694	363.339	2.140.152	2.196.564	Mykines and Atreus Tressure <sup>(1)</sup>
Τίρυνθα	22.301	28.497	34.500	45.795	Tiryntha
Φρούριο Παλαμιδίου	150.200	151.000	423.200	425.400	Palamidi Fortress
<b>Νομός Αττικής</b>	<b>2.131.364</b>	<b>2.178.431</b>	<b>17.687.791</b>	<b>19.635.748</b>	<b>Department of Attiki</b>
Ακρόπολη Αθηνών <sup>(1)</sup>	1.138.597	1.151.587	12.220.932	12.823.872	The Akropolis of Athens <sup>(1)</sup>
Ελευσίνα <sup>(1)</sup>	15.500	13.105	19.940	16.026	Elefsina <sup>(1)</sup>
Θέατρο Διονύσου	275.402	335.101	2.575.342	3.640.247	Theatre of Dionyssus
Θησείο – Αρχαία Αγορά <sup>(1)</sup>	98.753	94.695	539.908	592.000	Thissio – Ancient Agora <sup>(1)</sup>
Βιβλιοθήκη Αδριανού <sup>(5)</sup>	4.380	23.320	3.080	63.470	Adrianus Library <sup>(5)</sup>
Ιερό Αρτέμιδος Βραυρώνας <sup>(1)</sup>	9.409	7.089	14.742	10.370	Temple of Artemis at Vravraona <sup>(1)</sup>
Κεραμεικός <sup>(1)</sup>	43.355	21.328	34.289	35.741	Keramikos <sup>(1)</sup>
Ναός Απόλλωνος Αίγινας <sup>(1)</sup>	9.379	10.157	14.494	16.011	Temple of Apollo at Egina <sup>(1)</sup>
Ναός Αφαίας Αίγινας <sup>(1)</sup>	83.647	88.962	253.368	271.698	Temple of Afea at Egina <sup>(1)</sup>
Ολυμπείο	170.469	164.276	1.191.511	1.305.332	Olympiio
Ρωμαϊκή Αγορά	28.250	31.800	148.650	147.200	Romaiki Agora (Forum Romanum)
Σούνιο	238.687	212.919	651.400	694.702	Sounio
Τύμβος Μαραθώνος	7.613	12.951	13.399	12.344	Tomb of Marathonas
Ραμνούντα	2.967	3.544	3.650	3.433	Ramnounta
Αμφιαράειο	4.956	7.597	3.086	3.302	Amfiaraio
<b>Νομός Βοιωτίας</b>	<b>2.251</b>	<b>2.465</b>	<b>982</b>	<b>1.043</b>	<b>Department of Viotia</b>
Τάφος Μινύου Ορχομενού	2.251	2.465	982	1.043	Tomb of Minyos Orchomenos
<b>Νομός Δωδεκανήσου</b>	<b>1.019.394</b>	<b>1.004.336</b>	<b>4.123.051</b>	<b>4.197.997</b>	<b>Department of Dodekanisoss</b>
Ακρόπολη Ιαλυσσού	100.300	105.900	258.000	268.800	Akropolis of Ialysoss
Ακρόπολη Λίνδου	501.238	491.743	2.554.992	2.630.325	Akropolis of Lindos
Αναστηλωθείσα Ρωμαϊκή Οικία Κω <sup>(7)</sup>	—	—	—	—	Reconstructed Roman House of Kos <sup>(7)</sup>
Ασκληπιείο Κω	163.495	156.227	545.400	521.084	Asklipiio of Kos
Κάμιρος	142.999	146.556	487.200	502.400	Kamiros
Κάστρο Κω	95.729	103.910	249.225	275.388	Castle of Kos
Τείχη Ρόδου – Παλάτι Ιπποτών	15.633	(7)—	28.234	(7)—	Rhodes Walls – Knights' Palace
<b>Νομός Έβρου</b>	<b>9.388</b>	<b>9.130</b>	<b>13.460</b>	<b>13.072</b>	<b>Department of Evros</b>
Ιερό των Μεγάλων Θεών (Σαμοθήρακη)	5.412	4.989	12.111	11.675	Temple of Great Gods (Samothraki)
Μεσημβρία Ζώνη	3.976	4.141	1.349	1.397	Messimvria Zoni
<b>Νομός Ζακύνθου</b>	<b>10.671</b>	<b>15.808</b>	<b>25.724</b>	<b>37.064</b>	<b>Department of Zakynthos</b>
Φρούριο Ζακύνθου	10.671	15.808	25.724	37.064	Fortress of Zakynthos
<b>Νομός Ηλείας</b>	<b>512.623</b>	<b>408.887</b>	<b>2.565.387</b>	<b>2.441.560</b>	<b>Department of Ilia</b>
Αρχαία Ολυμπία	455.606	360.997	2.469.225	2.359.903	Ancient Olympia
Ναός Επικούριου Απόλλωνα	37.948	14.177	60.964	54.117	Temple of Epikourios Apollo
Κάστρο Χλεμούτσι	19.069	33.713	35.198	27.540	Castle of Chlemoutsis
<b>Νομός Ημαθίας</b>	<b>176.401</b>	<b>123.523</b>	<b>514.356</b>	<b>542.780</b>	<b>Department of Imathia</b>
Ανάκτορο Βεργίνας	12.971	15.141	45.144	6.420	Palace of Vergina
Βασιλικοί Τάφοι Βεργίνας	163.430	108.382	469.212	536.360	Royal Tombs of Vergina
<b>Νομός Ηρακλείου</b>	<b>1.041.398</b>	<b>1.002.922</b>	<b>5.030.504</b>	<b>4.507.659</b>	<b>Department of Iraklio</b>
Γόρτυς	99.348	87.441	282.272	285.190	Gortys
Κνωσός	705.305	680.323	4.072.318	3.545.888	Knossos
Τύλισος	1.680	(7)—	3.141	(7)—	Tylissos
Φαιστός	131.475	128.278	422.126	428.807	Festos
Φρούριο Κούλε, Λιμένας Ηρακλείου	34.212	43.263	56.327	72.963	Koule Fortress at Iraklio Port
Αγία Τριάδα Φαιστού	12.405	12.221	30.326	27.925	Agia Triada of Festos
Ανάκτορο Μαλλίων	56.973	51.396	163.994	146.886	Palace of Mallia
Μάταλα <sup>(9)</sup>	—	—	—	—	Matala <sup>(9)</sup>
<b>Νομός Ιωαννίνων</b>	<b>39.350</b>	<b>31.813</b>	<b>41.033</b>	<b>40.677</b>	<b>Department of Ioannina</b>
Δωδώνη	39.350	31.813	41.033	40.677	Dodoni
<b>Νομός Καβάλας</b>	<b>39.200</b>	<b>40.600</b>	<b>94.600</b>	<b>97.900</b>	<b>Department of Kavala</b>
Φίλιπποι	39.200	40.600	94.600	97.900	Filippi

**Πίνακας—Table XVI: 1. Συνέχεια—Continued**

Αρχαιολογικοί χώροι	Επισκέπτες (2) Visitors		Εισπράξεις (3) Receipts		Archaeological sites
	2006	2007	2006	2007	
	<b>Νομός Κερκύρας</b> . . . . .	<b>115.783</b>	<b>133.326</b>	<b>308.822</b>	
Παλαιό Φρούριο Κερκύρας . . . . .	115.783	133.326	308.822	366.750	Old Fortress of Kerkyra
Φρούριο Αγγελοκάστρου <sup>(9)</sup> . . . . .	—	—	—	—	Fortress of Aggelokastro <sup>(9)</sup>
<b>Νομός Κοζάνης</b> . . . . .	<b>13.957</b>	<b>17.871</b>	—	—	<b>Department of Kozani</b>
Αιανή <sup>(4)</sup> . . . . .	13.957	17.871	—	—	Aeani <sup>(4)</sup>
<b>Νομός Κορινθίας</b> . . . . .	<b>209.761</b>	<b>202.610</b>	<b>742.233</b>	<b>783.678</b>	<b>Department of Korinthia</b>
Αρχαία Κόρινθος <sup>(1)</sup> . . . . .	178.109	178.314	703.047	736.665	Ancient Korinthos <sup>(1)</sup>
Αρχαία Νεμέα . . . . .	21.586	14.494	26.853	31.427	Ancient Nemea
Αρχαία Σικυών <sup>(6)</sup> . . . . .	722	1.508	598	1.333	Ancient Sikyon <sup>(6)</sup>
Στάδιο Νεμέας . . . . .	9.344	8.294	11.735	14.253	Stadium of Nemea
<b>Νομός Κυκλάδων</b> . . . . .	<b>121.186</b>	<b>124.626</b>	<b>504.407</b>	<b>551.195</b>	<b>Department of Kyklades</b>
Ακρωτήριο Θήρας <sup>(7)</sup> . . . . .	—	—	—	—	Akrotiri of Thira <sup>(7)</sup>
Δήλος <sup>(1)</sup> . . . . .	121.186	124.626	504.407	551.195	Dilos <sup>(1)</sup>
Αρχαία Θήρα <sup>(7)</sup> . . . . .	—	—	—	—	Ancient Thira <sup>(7)</sup>
<b>Νομός Λακωνίας</b> . . . . .	<b>116.915</b>	<b>111.310</b>	<b>459.340</b>	<b>434.210</b>	<b>Department of Lakonia</b>
Μυστράς <sup>(1)</sup> . . . . .	116.915	111.310	459.340	434.210	Mystras <sup>(1)</sup>
<b>Νομός Λασιθίου</b> . . . . .	<b>413.600</b>	<b>391.383</b>	<b>910.359</b>	<b>949.601</b>	<b>Department of Lassithi</b>
Σπιναλόγκα . . . . .	253.447	232.648	416.204	443.349	Spinaloga
Λατώ <sup>(8)</sup> . . . . .	22.072	18.019	30.665	28.314	Lato <sup>(8)</sup>
Σπήλαιο Ψυχρού . . . . .	109.756	114.602	407.982	429.068	Cave of Psychro
Ανάκτορο Ζάκρου . . . . .	14.995	13.468	33.927	29.555	Palace of Zakros
Γουρνιές . . . . .	13.330	12.646	21.581	19.315	Gournies
<b>Νομός Λέσβου</b> . . . . .	<b>30.285</b>	<b>3.589</b>	<b>50.258</b>	<b>5.917</b>	<b>Department of Lesbos</b>
Κάστρο Μυτιλήνης . . . . .	3.559	3.589	5.818	5.917	Castle of Mytilini
Φρούριο Μήθυμνας . . . . .	26.726	(7)—	44.440	(7)—	Fortress of Mithymna
<b>Νομός Μαγνησίας</b> . . . . .	<b>978</b>	<b>935</b>	<b>1.786</b>	<b>1.719</b>	<b>Department of Magnissia</b>
Διμήνιο . . . . .	978	935	1.786	1.719	Diminio
<b>Νομός Μεσσηνίας</b> . . . . .	<b>54.852</b>	<b>44.272</b>	<b>92.518</b>	<b>88.873</b>	<b>Department of Messinia</b>
Ανάκτορο Νέστορος . . . . .	31.546	27.390	57.506	53.291	Palace of Nestor
Φρούριο Πύλου . . . . .	23.306	16.882	35.012	35.582	Fortress of Pilos
<b>Νομός Πέλλης</b> . . . . .	<b>13.980</b>	<b>11.700</b>	<b>36.390</b>	<b>38.850</b>	<b>Department of Pella</b>
Πέλλα . . . . .	13.980	11.700	36.390	38.850	Pella
<b>Νομός Πιερίας</b> . . . . .	<b>82.270</b>	<b>71.658</b>	<b>163.932</b>	<b>187.366</b>	<b>Department of Pieria</b>
Δίον . . . . .	46.165	48.538	125.731	146.970	Dion
Κάστρο Πλαταμώνας . . . . .	36.105	23.120	38.201	40.396	Castle of Platamonas
<b>Νομός Πρεβέζης</b> . . . . .	<b>18.057</b>	<b>20.010</b>	<b>28.800</b>	<b>30.400</b>	<b>Department of Preveza</b>
Κασσώπη . . . . .	1.917	2.080	3.080	3.470	Cassopi
Νεκρομαντείο Αχέρωντα . . . . .	16.140	17.930	25.720	26.930	Nekromadio of Acherodas
<b>Νομός Σάμου</b> . . . . .	<b>44.554</b>	<b>56.616</b>	<b>133.383</b>	<b>174.616</b>	<b>Department of Samos</b>
Ηραίο Σάμου . . . . .	23.659	24.136	62.475	65.552	Ireo of Samos
Ευπαλίνειο Ορυγμα . . . . .	20.895	32.480	70.908	109.064	Eipalinio Orygma
<b>Νομός Φοκίδος</b> . . . . .	<b>363.927</b>	<b>282.550</b>	<b>1.682.800</b>	<b>1.765.600</b>	<b>Department of Fokida</b>
Δελφοί . . . . .	363.927	282.550	1.682.800	1.765.600	Delfi
<b>Νομός Χαλκιδικής</b> . . . . .	<b>11.093</b>	<b>13.110</b>	<b>22.874</b>	<b>28.195</b>	<b>Department of Chalkidiki</b>
Όλυνθος . . . . .	11.093	13.110	22.874	28.195	Olynthos

**Πηγή:** Ταμείο Αρχαιολογικών Πόρων και Απαλλοτριώσεων.  
**Σημείωση:** Αναγράφονται και οι αρχαιολογικοί χώροι στους οποίους καταβάλλονται δικαιώματα εισόδου, αλλά και αυτοί που χορηγούν εισιτήρια ελεύθερης εισόδου.  
 (1) Ισχύει ενιαίο εισιτήριο για τον αρχαιολογικό χώρο και το μουσείο.  
 (2) Περιλαμβάνονται και οι επισκέπτες που πληρώνουν εισιτήριο, αλλά και αυτοί που προμηθεύονται εισιτήρια ελεύθερης εισόδου.  
 (3) Σε ευρώ.  
 (4) Μόνο εισιτήρια ελεύθερης εισόδου.  
 (5) Λειτουργεί από τον Ιούλιο 2006.  
 (6) Ελεύθερη είσοδος ως τον Αύγουστο 2006.  
 (7) Κλειστό.  
 (8) Λειτουργεί από τον Απρίλιο 2006.  
 (9) Άνευ εισιτηρίου.

**Source:** Archaeological Resources and Expropriations Fund.  
**Note:** The table shows not only the archaeological sites for which entrance fees are required, but also those with tickets of free entrance.

(1) For both the archaeological site and the museum only one ticket is required.  
 (2) Including not only visitors paying entrance fees but also those with tickets of free entrance.  
 (3) In euro.  
 (4) Tickets of free entrance only.  
 (5) Started operating in July 2006.  
 (6) Free entrance until August 2006.  
 (7) Closed.  
 (8) Started operating in April 2006.  
 (9) Free entrance.

**XVI: 2. Επισκέπτες μουσείων και εισπράξεις: 2006 και 2007**  
**Admissions to museums and receipts thereof: 2006 and 2007**

Μουσεία	Επισκέπτες (2) Visitors		Εισπράξεις (3) Receipts		Museums
	2006	2007	2006	2007	
	<b>Σύνολο</b> .....	<b>2.795.465</b>	<b>2.452.964</b>	<b>8.819.315</b>	
<b>Νομός Αργολίδος</b> .....	<b>4.844</b>	<b>3.501</b>	<b>2.728</b>	<b>2.815</b>	<b>Department of Argolida</b>
Αργούς .....	4.844	3.501	2.728	2.815	Argos
Ναυπλίου <sup>(4)</sup> .....	...	...	—	...	Nafplio <sup>(4)</sup>
<b>Νομός Αρκαδίας</b> .....	<b>3.560</b>	<b>4.087</b>	<b>2.061</b>	<b>1.688</b>	<b>Department of Arkadia</b>
Τρίπολης .....	1.302	1.879	698	735	Tripoli
'Αστρους Κυνουρίας .....	2.258	2.208	1.363	953	Astros Kynourias
<b>Νομός Άρτης</b> .....	—	—	—	—	<b>Department of Arta</b>
Ναού Παρηγορήτισσας <sup>(5)</sup> .....	—	—	—	—	Church of Parigoritissa <sup>(5)</sup>
<b>Νομός Αττικής</b> .....	<b>903.521</b>	<b>890.581</b>	<b>2.660.317</b>	<b>3.013.372</b>	<b>Department of Attiki</b>
Βυζαντινό και Χριστιανικό Αθηνών .....	63.185	66.926	83.822	99.204	Byzantine and Christian of Athens
Εθνικό Αρχαιολογικό Αθηνών .....	368.398	411.564	1.842.928	2.223.396	National Archaeological of Athens
Κανελλοπούλου <sup>(5)</sup> .....	—	—	—	—	Canellopoulos <sup>(5)</sup>
Ιστορικό Νεότερας Ελλάδος .....	18.062	18.610	22.755	24.164	Historical of Modern Greece
Μονής Δαφνίου <sup>(5)</sup> .....	—	—	—	—	Monastery of Dafni <sup>(5)</sup>
Μπενάκη .....	238.988	200.998	419.751	441.663	Benaki
Αρχαιολογικό Πειραιώς <sup>(6)</sup> .....	—	—	—	—	Archaeological of Pireas <sup>(6)</sup>
Εθνική Πινακοθήκη – Μουσείο Αλεξάνδρου Σούτζου .....	150.477	134.334	236.790	174.789	National Picture Gallery – Alexandros Soutzos
Λαϊκής Τέχνης .....	16.997	14.491	13.072	13.245	Popular Art
Νομισματικό Αθηνών .....	7.353	8.189	9.041	11.301	Numismatic of Athens
Μονής Κεσσαριανής .....	16.468	12.284	11.925	9.137	Monastery of Kessariani
Τζαμί Τζισταράκη .....	6.837	5.613	6.225	4.986	Tjistaraki Mosque
Σπετσών .....	6.465	5.645	9.514	7.852	Spetses
Επιγραφικό Αθηνών <sup>(4)</sup> .....	3.648	6.760	—	—	Epigraphical of Athens <sup>(4)</sup>
Βυζαντινό Κυθήρων <sup>(4)</sup> .....	1.810	1.331	—	—	Byzantine of Kythira <sup>(4)</sup>
Λαυρίου .....	1.282	617	1.173	407	Lavrio
Μεγάρων .....	1.284	997	672	655	Megara
Πόρου .....	2.267	2.222	2.649	2.573	Poros
<b>Νομός Αχαΐας</b> .....	<b>1.551</b>	<b>1.327</b>	<b>405</b>	<b>541</b>	<b>Department of Achaia</b>
Αγίου .....	1.551	1.327	405	541	Egio
<b>Νομός Βοιωτίας</b> .....	<b>40.647</b>	<b>25.996</b>	<b>87.134</b>	<b>56.677</b>	<b>Department of Viotia</b>
Θηβών <sup>(5)</sup> .....	2.656	—	1.247	—	Thiva <sup>(5)</sup>
Ιεράς Μονής Οσίου Λουκά .....	37.991	25.996	85.887	56.677	Monastery of Ossios Loukas
<b>Νομός Δράμας</b> .....	<b>2.170</b>	<b>2.839</b>	<b>1.186</b>	<b>1.239</b>	<b>Department of Drama</b>
Δράμας .....	2.170	2.839	1.186	1.239	Drama
<b>Νομός Δωδεκανήσου</b> .....	<b>354.099</b>	<b>349.933</b>	<b>1.551.704</b>	<b>1.539.312</b>	<b>Department of Dodekanissos</b>
Κω .....	22.348	24.742	51.245	51.459	Kos
Παλατιού Μεγάλου Μαγίστρου .....	238.581	231.543	1.246.213	1.229.420	Palace of Great Magistros
Ναός Παναγίας του Κάστρου Ρόδου .....	9.212	7.294	37.860	29.561	Church of Panagia of Kastro at Rodos
Κοσμητικής Συλλογής Ρόδου .....	4.863	4.486	10.530	9.670	Jewellery Collection of Rodos
Ρόδου .....	75.350	79.045	202.300	215.075	Rodos
Σύμης .....	2.020	2.349	3.556	4.127	Symi
Αστυπάλαιας <sup>(4)</sup> .....	1.725	474	—	—	Astypalea <sup>(4)</sup>
<b>Νομός Έβρου</b> .....	<b>7.412</b>	<b>8.819</b>	<b>15.525</b>	<b>19.328</b>	<b>Department of Evros</b>
Σαμοθράκης .....	7.412	8.819	15.525	19.328	Samothraki
<b>Νομός Ευβοίας</b> .....	<b>10.214</b>	<b>10.573</b>	<b>13.847</b>	<b>14.970</b>	<b>Department of Evia</b>
Ερετρίας .....	4.987	5.277	7.224	8.153	Eretria
Χαλκίδος .....	1.306	1.167	1.132	1.124	Chalkida
Σκύρου .....	3.204	3.293	4.623	4.755	Skyros
Καρύστου .....	717	836	868	938	Karystos
<b>Νομός Ζακύνθου</b> .....	<b>9.513</b>	<b>11.659</b>	<b>20.247</b>	<b>24.045</b>	<b>Department of Zakynthos</b>
Ζακύνθου .....	9.513	11.659	20.247	24.045	Zakynthos

Πίνακας—Table XVI: 2. Συνέχεια—Continued

Μουσεία	Επισκέπτες (2) Visitors		Εισπράξεις (3) Receipts		Museums
	2006	2007	2006	2007	
	<b>Νομός Ηλείας</b> . . . . .	<b>179.106</b>	<b>137.421</b>	<b>650.421</b>	
Αρχαίας Ολυμπίας . . . . .	176.944	133.782	648.517	885.995	
Ήλιδα . . . . .	2.162	3.639	1.904	2.010	
<b>Νομός Ημαθίας</b> . . . . .	<b>3.288</b>	<b>3.498</b>	<b>1.789</b>	<b>1.447</b>	<b>Department of Imathia</b> Archaeological of Veria <sup>(7)</sup> Byzantine of Veria
Αρχαιολογικό Βεροίας <sup>(7)</sup> . . . . .	531	—	493	—	
Βυζαντινό Βεροίας . . . . .	2.757	3.498	1.296	1.447	
<b>Νομός Ηρακλείου</b> . . . . .	<b>246.409</b>	<b>74.013</b>	<b>1.246.526</b>	<b>271.424</b>	<b>Department of Iraklio</b> Iraklio
Ηρακλείου . . . . .	246.409	74.013	1.246.526	271.424	
<b>Νομός Θεσσαλονίκης</b> . . . . .	<b>106.676</b>	<b>83.068</b>	<b>224.949</b>	<b>284.873</b>	<b>Department of Thessaloniki</b> Lefkos Pyrgos <sup>(8)</sup> Archaeological of Thessaloniki Byzantine of Thessaloniki
Λευκού Πύργου <sup>(8)</sup> . . . . .	30.022	—	26.062	—	
Αρχαιολογικό Θεσσαλονίκης . . . . .	50.702	60.463	147.331	229.629	
Βυζαντινό Θεσσαλονίκης . . . . .	25.952	22.605	51.556	55.244	
<b>Νομός Ιωαννίνων</b> . . . . .	<b>12.999</b>	<b>15.090</b>	<b>18.623</b>	<b>21.806</b>	<b>Department of Ioannina</b> Archaeological of Ioannina <sup>(5)</sup> Byzantine of Ioannina Konitsa (Photograph exhibition) <sup>(4)</sup>
Αρχαιολογικό Ιωαννίνων <sup>(5)</sup> . . . . .	—	—	—	—	
Βυζαντινό Ιωαννίνων . . . . .	11.653	14.113	18.623	21.806	
Κόνιτσα (Φωτογραφική έκθεση) <sup>(4)</sup> . . . . .	1.346	977	—	—	
<b>Νομός Καβάλας</b> . . . . .	<b>14.815</b>	<b>14.346</b>	<b>19.099</b>	<b>18.524</b>	<b>Department of Kavala</b> Kavala Thassos Philippi <sup>(6)</sup>
Καβάλα . . . . .	2.643	2.325	2.442	1.990	
Θάσου . . . . .	12.172	12.021	16.657	16.534	
Φιλίππων <sup>(6)</sup> . . . . .	—	—	—	—	
<b>Νομός Καστορίας</b> . . . . .	<b>4.132</b>	<b>4.311</b>	<b>—</b>	<b>—</b>	<b>Department of Kastoria</b> Byzantine of Kastoria <sup>(4)</sup>
Βυζαντινό Καστορίας <sup>(4)</sup> . . . . .	4.132	4.311	—	—	
<b>Νομός Κερκύρας</b> . . . . .	<b>81.349</b>	<b>80.317</b>	<b>152.095</b>	<b>158.902</b>	<b>Department of Kerkyra</b> Asian Art Archaeological of Kerkyra Church of Antivouniotissa Mon Repo (Palaiopoli of Kerkyra)
Ασιατικής Τέχνης . . . . .	29.209	29.951	54.295	56.972	
Αρχαιολογικό Κερκύρας . . . . .	14.853	11.455	28.709	25.610	
Ναός Αντιβουνιωτίσσης . . . . .	8.206	10.474	9.879	12.702	
Μον Ρεπο (Παλαιόπολη Κερκύρας) . . . . .	29.081	28.437	59.212	63.618	
<b>Νομός Κεφαλληνίας</b> . . . . .	<b>12.071</b>	<b>9.011</b>	<b>19.396</b>	<b>16.994</b>	<b>Department of Kefallinia</b> Argostoli
Αργοστολίου . . . . .	12.071	9.011	19.396	16.994	
<b>Νομός Κορινθίας</b> . . . . .	<b>—</b>	<b>—</b>	<b>—</b>	<b>—</b>	<b>Department of Korinthia</b> Isthmia <sup>(5)</sup>
Ισθμίων <sup>(5)</sup> . . . . .	—	—	—	—	
<b>Νομός Κυκλάδων</b> . . . . .	<b>174.338</b>	<b>167.057</b>	<b>352.827</b>	<b>356.041</b>	<b>Department of Kyklades</b> Andros Old of Thira Milos Mykonos Naxos Tinos Paros New of Thira Ios Kea
Άνδρου . . . . .	6.944	6.365	11.023	10.248	
Θήρας Παλαιό . . . . .	19.530	21.895	34.410	45.090	
Μήλου . . . . .	8.836	7.710	17.289	14.019	
Μυκόνου . . . . .	12.103	14.573	19.702	25.232	
Νάξου . . . . .	19.596	18.928	45.842	44.941	
Τήνου . . . . .	3.788	3.473	4.125	3.571	
Πάρου . . . . .	8.447	9.171	11.671	12.279	
Θήρας Νέο . . . . .	89.664	79.334	201.200	193.500	
Ιου . . . . .	1.904	2.522	1.671	1.853	
Κέα . . . . .	3.526	3.086	5.894	5.308	
<b>Νομός Λακωνίας</b> . . . . .	<b>41.529</b>	<b>36.529</b>	<b>21.513</b>	<b>19.219</b>	<b>Department of Lakonia</b> Spartí Neolithic of Diros Castle of Monemvasia <sup>(4)</sup>
Σπάρτης . . . . .	9.380	8.568	8.705	10.918	
Νεολιθικό Διρού . . . . .	12.207	8.091	12.808	8.301	
Κάστρο Μονεμβασίας <sup>(4)</sup> . . . . .	19.942	19.870	—	—	
<b>Νομός Λαρίσης</b> . . . . .	<b>11.386</b>	<b>8.266</b>	<b>5.987</b>	<b>7.378</b>	<b>Department of Larissa</b> Swartz Mansion
Αρχοντικού Γ. Σβαρτς . . . . .	11.386	8.266	5.987	7.378	
<b>Νομός Λασιθίου</b> . . . . .	<b>61.470</b>	<b>65.799</b>	<b>141.763</b>	<b>149.191</b>	<b>Department of Lassithi</b> Agíos Nikołaos Church of Panagia Kera Sitia Archaeological Collection of Ierapetra
Αγίου Νικολάου . . . . .	13.961	22.023	27.481	46.382	
Ναός Παναγίας Κεράς . . . . .	41.804	36.849	105.801	93.562	
Σητείας . . . . .	3.325	3.447	4.516	4.687	
Αρχαιολογική Συλλογή Ιεράπετρας . . . . .	2.380	3.480	3.965	4.560	
<b>Νομός Λέσβου</b> . . . . .	<b>19.907</b>	<b>23.308</b>	<b>18.134</b>	<b>18.676</b>	<b>Department of Lesvos</b> Mansion of Vareltzidena <sup>(4)</sup>
Αρχοντικό Βαρελτζίδαινας <sup>(4)</sup> . . . . .	7.283	5.968	—	—	

Πίνακας—Table XVI: 2. Συνέχεια—Continued

Μουσεία	Επισκέπτες (2) Visitors		Εισπράξεις (3) Receipts		Museums
	2006	2007	2006	2007	
	Μυτιλήνης Παλιό	1.029	3.404	1.193	
Λήμνου	4.402	4.644	5.609	5.625	Limnos
Μυτιλήνης Νέο	7.193	9.292	11.332	9.728	New of Mytilini
<b>Νομός Λευκάδος</b>	<b>3.629</b>	<b>3.475</b>	<b>3.992</b>	<b>3.779</b>	<b>Department of Lefkada</b>
Λευκάδος	3.629	3.475	3.992	3.779	Lefkada
<b>Νομός Μαγνησίας</b>	<b>21.744</b>	<b>10.042</b>	<b>7.408</b>	<b>8.959</b>	<b>Department of Magnissia</b>
Βόλου	20.736	8.794	7.319	8.805	Volos
Αλμυρού	1.008	1.248	89	154	Almyros
<b>Νομός Μεσσηνίας</b>	<b>23.576</b>	<b>16.462</b>	<b>19.966</b>	<b>16.860</b>	<b>Department of Messinia</b>
Πύλου	1.289	1.176	1.717	1.745	Pylos
Χώρας Τριφυλλίας	10.072	4.420	7.937	6.358	Chora (Trifillia)
Μπενάκειο Καλαμάτας	1.959	1.588	1.716	1.380	Benakio of Kalamata
Αρχαίας Μεσσηνίας (Μαυροματιού)	10.256	9.278	8.596	7.377	Ancient Messini (Mavromati)
<b>Νομός Πέλλης</b>	<b>15.720</b>	<b>17.550</b>	<b>45.060</b>	<b>45.750</b>	<b>Department of Pella</b>
Πέλλης	15.720	17.550	45.060	45.750	Pella
<b>Νομός Πιερίας</b>	<b>22.999</b>	<b>21.660</b>	<b>56.358</b>	<b>54.137</b>	<b>Department of Pieria</b>
Δίου <sup>(1)</sup>	22.999	21.660	56.358	54.137	Dion <sup>(1)</sup>
<b>Νομός Πρεβέζης</b>	<b>7.190</b>	<b>6.626</b>	<b>11.920</b>	<b>16.139</b>	<b>Department of Preveza</b>
Νικοπόλεως <sup>(1)</sup>	7.190	6.626	11.920	16.139	Nikopoli <sup>(1)</sup>
<b>Νομός Ρεθύμνης</b>	<b>23.714</b>	<b>21.987</b>	<b>51.501</b>	<b>56.460</b>	<b>Department of Rethymno</b>
Ρεθύμνου	23.714	21.987	51.501	56.460	Rethymno
<b>Νομός Σάμου</b>	<b>20.540</b>	<b>20.853</b>	<b>49.212</b>	<b>49.463</b>	<b>Department of Samos</b>
Σάμου	20.540	20.853	49.212	49.463	Samos
<b>Νομός Σερρών</b>	<b>9.695</b>	<b>9.369</b>	<b>6.213</b>	<b>6.181</b>	<b>Department of Serres</b>
Αμφίπολης	9.695	9.369	6.213	6.181	Amphipoli
<b>Νομός Φθιώτιδος</b>	<b>5.121</b>	<b>5.993</b>	<b>2.260</b>	<b>2.118</b>	<b>Department of Fthiotida</b>
Λαμίας	4.424	3.320	1.676	1.558	Lamia
Αταλάντης	697	934	584	449	Atalanti
Υπάτης Βυζαντινό <sup>(9)</sup>	—	1.739	—	111	Byzantine of Ypati <sup>(9)</sup>
<b>Νομός Φλωρίνης</b>	<b>1.423</b>	<b>2.802</b>	<b>971</b>	<b>1.416</b>	<b>Department of Florina</b>
Φλωρίνης	1.423	2.802	971	1.416	Florina
<b>Νομός Φοκίδος</b>	<b>255.548</b>	<b>204.220</b>	<b>1.235.978</b>	<b>1.228.001</b>	<b>Department of Fokida</b>
Άμφισσας	998	1.870	528	751	Amfissa
Δελφών	254.550	202.350	1.235.450	1.227.250	Delfi
<b>Νομός Χαλκιδικής</b>	<b>25.536</b>	<b>22.493</b>	<b>34.539</b>	<b>33.316</b>	<b>Department of Chalkidiki</b>
Πολυγύρου	2.726	3.203	3.289	3.496	Polygyros
Πύργος Προσφορίου	22.810	19.290	31.250	29.820	Tower of Prosfiori
<b>Νομός Χανίων</b>	<b>40.079</b>	<b>45.252</b>	<b>52.431</b>	<b>62.605</b>	<b>Department of Chania</b>
Αρχαιολογικό Χανίων	34.911	38.442	45.955	54.798	Archaeological of Chania
Βυζαντινό Χανίων	5.168	6.810	6.476	7.807	Byzantine of Chania
<b>Νομός Χίου</b>	<b>11.899</b>	<b>12.831</b>	<b>13.176</b>	<b>12.965</b>	<b>Department of Chios</b>
Αρχαιολογικό Χίου	4.999	5.628	4.909	4.782	Archaeological of Chios
Βυζαντινό Χίου (Τζαμί Μετζιτιέ) <sup>(5)</sup>	...	—	—	—	Byzantine of Chios (Metzitie mosque) <sup>(5)</sup>
Νέας Μονής Χίου	3.830	3.795	5.160	4.850	Nea Moni of Chios
Παλατάκι Ιουστινιανού	3.070	3.408	3.107	3.333	Villa of Ioustinianos

Πηγή: Ταμείο Αρχαιολογικών Πόρων και Απαλλοτριώσεων.

Σημείωση: Αναγράφονται και τα μουσεία στα οποία καταβάλλονται δικαιώματα εισόδου, αλλά και αυτά που χορηγούν εισιτήρια ελεύθερης εισόδου.

(1) Βλέπε υποσημείωση (1), πίνακα XVI: 1.

(2) Βλέπε υποσημείωση (2), πίνακα XVI: 1.

(3) Βλέπε υποσημείωση (3), πίνακα XVI: 1.

(4) Βλέπε υποσημείωση (4), πίνακα XVI: 1.

(5) Κλειστό λόγω έργων.

(6) Κλειστό.

(7) Κλειστό από τον Οκτώβριο 2006.

(8) Κλειστό από τον Ιούνιο 2006.

(9) Εισιτήρια ελεύθερης εισόδου έως τον Οκτώβριο 2006.

Source: Archaeological Resources and Expropriations Fund.

Note: The table shows not only the museums for which entrance fees are required but also those with tickets of free entrance.

(1) See footnote (1), table XVI: 1.

(2) See footnote (2), table XVI: 1.

(3) See footnote (3), table XVI: 1.

(4) See footnote (4), table XVI: 1.

(5) Closed due to construction works.

(6) Closed.

(7) Closed since October 2006.

(8) Closed since June 2006.

(9) Tickets of free entrance till October 2006.

## XVII. ΤΥΠΟΣ ΚΑΙ ΔΗΜΟΣΙΑ ΘΕΑΜΑΤΑ

### PRESS AND PUBLIC SHOWS

**XVII: 1. Διατεθέντα αντίτυπα περιοδικών που εκδίδονται στην Αθήνα: 2005 – 2007**

**Number of disposed magazines published in Athens: 2005 – 2007**

Σε χιλιάδες

In thousands

Είδος εντύπου	Σύνολο Ελλάδος Greece, total			Περιφέρεια Πρωτεύουσας Greater Athens			Kind of printed copy
	2005	2006	2007	2005	2006	2007	
Περιοδικά γυναικεία	12.635	11.370	11.068	5.679	4.666	4.377	Women's magazines
Περιοδικά ανδρικά	2.688	2.549	2.655	1.282	1.096	1.124	Men's magazines
Αυτοτελή έργα σε μικρούς τόμους <sup>(1)</sup>	1.246	6.890	5.657	496	2.954	2.670	Pieces of literature in small volumes <sup>(1)</sup>
Περιοδικά ποικίλης ύλης σε τεύχη	7.293	8.531	8.683	3.330	3.801	3.672	Magazines of varying material
Περιοδικά αυτοκινήτου και μοτοσυκλέτας	5.307	4.935	5.087	2.211	1.803	1.805	Car – motorcycle magazines
Παιδικά περιοδικά	7.016	8.467	9.068	2.840	3.008	3.336	Children's magazines
Περιοδικά ειδικού τύπου σε τεύχη <sup>(2)</sup>	21.699	20.414	18.498	9.446	8.945	8.003	Special magazines <sup>(2)</sup>
Τηλεοπτικά περιοδικά σε τεύχη	19.829	17.949	21.275	8.855	7.937	9.502	TV magazines
Περιοδικά ηλεκτρονικών υπολογιστών και τεχνολογίας σε τεύχη	3.343	2.062	1.947	1.525	874	800	Computer and technology magazines
Περιοδικά αθλητικά, φυσικής κατάστασης σε τεύχη	1.213	1.331	1.538	503	555	562	Sports, fitness magazines
Περιοδικά ελεύθερου χρόνου – ψυχαγωγίας	5.676	8.373	8.109	2.363	4.064	3.938	Freetime – recreation magazines
Περιοδικά ερωτικά σε τεύχη <sup>(3)</sup>	...	...	1.144	...	...	451	Erotic magazines <sup>(3)</sup>

**Πηγή:** Πρακτορεία διανομής τύπου.

(1) Βιβλία τσέπης.

(2) Περιλαμβάνονται περιοδικά αστρολογίας, games και ηλεκτρονικών παιχνιδιών, γάμου, γεύσης, για νέους γονείς, επιστήμης, θαλάσσης, κινηματογράφου, μουσικής, σπιτιού – διακόσμησης, υγείας κλπ. καθώς και οδηγοί αγοράς, πόλης και ξενοδοχείων.

(3) Το 2005 και το 2006, τα ερωτικά περιοδικά περιλαμβάνονται στα περιοδικά ειδικού τύπου.

**Source:** Press agencies.

(1) Pocket books.

(2) Including astrology, games, wedding, taste, new parents, science, sea, cinema, music, house and decoration, health and other magazines; also including shopping, city and hotel guides.

(3) In 2005 and 2006 erotic magazines were included in special magazines.

**XVII: 2. Διατεθέντα αντίτυπα<sup>(1)</sup> εφημερίδων: 2005 – 2007**

**Number of disposed newspapers<sup>(1)</sup>: 2005 – 2007**

Σε χιλιάδες

In thousands

Είδος εντύπου	Σύνολο Ελλάδος—Greece, total			Περιφέρεια Πρωτεύουσας Greater Athens			Kind of printed copy
	2005	2006	2007	2005	2006	2007	
<b>Πολιτικές εφημερίδες</b>	<b>161.440</b>	<b>150.482</b>	<b>145.470</b>	<b>77.056</b>	<b>71.376</b>	<b>67.108</b>	<b>Political newspapers</b>
Ημερήσιες πρωινές	14.486	17.188	13.627	9.070	10.055	8.121	Daily, morning
Ημερήσιες απογευματινές	91.558	76.001	73.625	43.951	37.027	35.103	Daily, afternoon
Εβδομαδιαίες	55.396	57.293	58.218	24.035	24.294	23.884	Weekly
<b>Αθλητικές εφημερίδες</b>	<b>67.661</b>	<b>67.171</b>	<b>70.577</b>	<b>27.457</b>	<b>26.616</b>	<b>27.762</b>	<b>Sports newspapers</b>
Ημερήσιες	58.606	56.656	58.743	23.748	22.411	23.144	Daily
Εβδομαδιαίες	9.055	10.515	11.834	3.709	4.205	4.618	Weekly
<b>Οικονομικές εφημερίδες</b>	<b>15.456</b>	<b>14.567</b>	<b>11.934</b>	<b>7.262</b>	<b>6.920</b>	<b>5.576</b>	<b>Economic newspapers</b>
<b>Μικρών αγγελιών</b>	<b>8.543</b>	<b>9.792</b>	<b>7.592</b>	<b>6.824</b>	<b>7.344</b>	<b>5.938</b>	<b>Advertisement papers</b>
<b>Λοιπές εφημερίδες<sup>(2)</sup></b>	<b>4.133</b>	<b>10.760</b>	<b>12.972</b>	<b>1.773</b>	<b>4.559</b>	<b>5.368</b>	<b>Other newspapers<sup>(2)</sup></b>

**Πηγή:** Πρακτορεία διανομής τύπου.

(1) Περιλαμβάνονται μόνο τα αντίτυπα που διατέθηκαν από τα πρακτορεία διανομής τύπου.

(2) Περιλαμβάνονται ξενόγλωσσες, σατιρικές, θρησκευτικές, ποικίλης ύλης και λοιπές εφημερίδες.

**Source:** Press agencies.

(1) Including only copies disposed through press agencies.

(2) Including foreign language, satirical, varying material, religious and other newspapers.

**XVII: 3. Κίνηση κρατικών θεάτρων και ορχηστρών: 2003 – 2006**  
**Number of tickets of state theatres and orchestras: 2003 – 2006**

Είδος θεάματος	Αριθμός διατεθέντων εισιτηρίων Number of tickets sold				Shows
	2003	2004	2005	2006	
<b>Σύνολο</b> .....	<b>1.199.824</b>	<b>1.167.905</b>	<b>1.078.918</b>	<b>2.466.632</b>	<b>Total</b>
Πρόζα .....	284.129	277.337	247.725	723.376	Prose
Μελοδράματα .....	152.148	153.924	124.151	256.898	Opera
Συναυλίες .....	414.880	355.362	334.646	831.824	Concerts
Λοιπά μουσικά .....	9.858	48.350	124.316	80.298	Other musical
Χοροί .....	147.160	81.388	72.992	182.514	Dances
Λοιπά θεάματα .....	191.649	251.544	175.088	391.722	Other shows

Πηγή: Όλα τα κρατικά θέατρα.

Source: All the state theatres.

**XVII: 4. Κίνηση καλλιτεχνικών και εορταστικών εκδηλώσεων υπό την εποπτεία του Ελληνικού Φεστιβάλ ΑΕ: 2004**

**Festive events in Greece supervised by the Greek Festival SA: 2004**

Εκδηλώσεις	Παραστάσεις Performances	Διάρκεια σε ημέρες Duration in days	Εισιτήρια Tickets	Events
<b>Φεστιβάλ</b> .....	<b>36</b>	<b>55</b>	<b>189.830</b>	<b>Festivals</b>
Συναυλίες .....	13	14	38.180	Concerts
Μπαλέτο .....	3	6	15.200	Ballet
Θέατρο .....	14	28	116.050	Theatre
Όπερα .....	2	3	5.200	Opera
Οπερέττα .....	—	—	—	Operetta
Χορός .....	4	4	15.200	Dance
Λοιπές εκδηλώσεις .....	—	—	—	Other events
<b>Ήχος και Φως (Ρόδου)</b> .....	<b>378</b>	<b>150</b>	<b>18.212</b>	<b>Sound and light (Rodos)</b>

Πηγή: Ελληνικό Φεστιβάλ ΑΕ.

Source: Greek Festival SA.





## XVIII. ΔΗΜΟΣΙΑ ΟΙΚΟΝΟΜΙΚΑ—PUBLIC FINANCE

Οι στατιστικές πληροφορίες που δημοσιεύονται στο κεφάλαιο αυτό συγκεντρώθηκαν, πρωτογενώς ή δευτερογενώς, μέσω των Κεντρικών και Περιφερειακών Υπηρεσιών του Υπουργείου Οικονομίας και Οικονομικών.

Οι εισπράξεις και πληρωμές περιλαμβάνουν το σύνολο των εισπράξεων και πληρωμών που έγιναν μέσω του τακτικού προϋπολογισμού και του προϋπολογισμού κρατικών επενδύσεων.

Οι εισπράξεις περιλαμβάνουν:

- Τα έσοδα από εγγώριους πόρους, δηλ. από τη φορολογία, την επιχειρηματική δράση του Κράτους, τον εσωτερικό δανεισμό και λοιπά έσοδα που δεν προέρχονται από φορολογία, τις μεταβιβάσεις από την Ευρωπαϊκή Ένωση και τα κράτη μέλη, καθώς και τα έσοδα που εισπράττονται υπέρ αυτών.

- Τα έσοδα από την αλλοδαπή, δηλαδή δανεισμό από την Αμερικανική Κυβέρνηση, καθώς και από άλλες Κυβερνήσεις και Διεθνείς Οργανισμούς.

- Τα ειδικά έσοδα από κράτη μέλη του NATO.

- Τις απολήψεις από Κοινοτικά Ταμεία.

Τα έξοδα περιλαμβάνουν:

- Τις τρέχουσες ή καταναλωτικές δαπάνες.

- Τις δαπάνες επενδύσεων, ενταγμένες ή μη στο πρόγραμμα οικονομικής ανάπτυξης.

- Τις δαπάνες για έργα κοινού ενδιαφέροντος NATO.

Περισσότερες πληροφορίες δημοσιεύονται στο δημοσίευμα «Στατιστική Δημόσιων Οικονομικών».

The statistics included herein have been compiled directly or indirectly through the central or regional services of the Ministry of Economy and Finance.

Receipts and payments include the total receipts and payments effected through the ordinary budget and the State investments budget. More specifically:

Receipts include:

- Receipts from domestic sources, i.e. taxation, business activity of the State, loans and other non-taxation receipts, transfers from EU and EU member states and receipts collected in their favour.

- Receipts from foreign sources, i.e. loans from the USA or other Governments and International Organizations.

- Special receipts from NATO member states.

- Receipts from Communal Funds.

Expenditures include:

- Current or consumption expenditures.

- Investment expenditures (included or not in the economic development program).

- Expenditures for NATO works of common interest.

For more detailed information one should refer to the publication of the NSSG "Public Finance Statistics".

### XVIII: 1. Εισπράξεις και πληρωμές του Ελληνικού Κράτους, βάσει των γενικών απολογισμών του Γενικού Λογιστηρίου του Κράτους. Οικονομικά έτη 1981 – 2006 State budget revenue and expenditures based on the records of the General Accounting Office. Fiscal years 1981 – 2006

Σε εκατομμύρια δραχμές (1)

In million drachmae (1)

Οικονομικά έτη Fiscal years	Εισπράξεις Revenue	Πληρωμές Expenditures	Διαφορά (+ ή –) Difference (+ or –)
1981	733.078,7	733.076,5	+ 2,2
1982	722.734,0	794.295,3	– 71.561,3
1983	1.001.387,2	1.055.218,4	– 53.831,2
1984	1.469.032,5	1.470.058,4	– 1.025,9
1985	1.768.556,8	1.776.936,7	– 8.379,9
1986	2.167.791,1	2.166.461,0	+ 1.330,1
1987	2.758.066,0	2.748.331,1	+ 9.734,9
1988	3.720.146,3	3.717.916,3	+ 2.230,0
1989	4.593.708,2	4.592.578,7	+ 1.129,5
1990	6.698.213,6	6.698.473,6	– 260,0
1991	9.812.465,2	9.811.372,7	+ 1.092,5
1992	11.965.245,8	11.965.219,0	+ 26,8
1993	16.034.604,7	16.034.522,2	+ 82,5
1994	18.074.208,8	18.074.207,3	+ 1,5
1995	18.788.342,7	18.788.342,7	—
1996	20.886.463,8	20.886.464,2	– 0,4
1997	22.390.965,1	22.390.965,1	—
1998	21.378.016,8	21.378.016,8	—
1999	21.353.000,7	21.253.000,7	—
2000	21.602.747,7	21.602.747,7	—
2001	20.596.048,6	20.596.048,6	—
2002	69.144.976,0	69.144.976,0	—
2003	76.952.340,7	76.952.340,7	—
2004	92.781.543,6	92.781.543,6	—
2005	90.437.198,6	90.437.198,6	—
2006	88.122.279,5	88.122.279,5	—

(1) Από το 2002 σε χιλιάδες ευρώ.

(1) Since 2002 in thousand euro.

**XVIII: 2. Αποτελέσματα δημοσιονομικής διαχείρισης του κρατικού προϋπολογισμού. Οικονομικά έτη 2003 – 2006**  
**Cash transaction of the central government budget. Fiscal years 2003 – 2006**

Σε χιλιάδες ευρώ

In thousand euro

	2003	2004	2005	2006	
<b>I. Έσοδα</b> .....	<b>37.866.221</b>	<b>39.859.803</b>	<b>42.969.056</b>	<b>47.363.182</b>	<b>I. Receipts</b>
<i>A' Τακτικός προϋπολογισμός</i> .....	<i>37.500.298</i>	<i>39.256.810</i>	<i>42.206.360</i>	<i>46.293.315</i>	<i>A. Ordinary budget</i>
1. Άμεσοι φόροι .....	14.165.648	15.085.188	17.083.412	17.364.483	1. Direct taxes
2. Έμμεσοι φόροι .....	20.353.120	21.619.188	22.475.208	25.251.296	2. Indirect taxes
3. Μεταβιβάσεις από την ΕΕ <sup>(1)</sup> .....	188.179	164.214	109.026	233.521	3. Transfers from EU <sup>(1)</sup>
4. Μη φορολογικά έσοδα .....	2.793.351	2.388.220	2.538.714	3.444.015	4. Other revenue excluding taxation
<i>B' Ειδικά μη φορολογικά έσοδα</i> .....	<i>288.776</i>	<i>520.000</i>	<i>700.000</i>	<i>857.500</i>	<i>B. Special revenue excluding taxation</i>
<i>Γ' Προϋπολογισμός επενδύσεων</i> .....	<i>77.147</i>	<i>82.993</i>	<i>62.696</i>	<i>212.367</i>	<i>C. Investment budget</i>
<b>II. Δαπάνες</b> .....	<b>76.952.341</b>	<b>92.781.544</b>	<b>90.437.198</b>	<b>88.122.280</b>	<b>II. Expenditures</b>
<i>A' Τακτικός προϋπολογισμός</i> .....	<i>68.471.211</i>	<i>83.356.421</i>	<i>82.902.948</i>	<i>79.919.873</i>	<i>A. Ordinary budget</i>
1. Τρέχουσες δαπάνες .....	68.470.201	83.356.201	82.902.841	79.919.653	1. Current expenditures
2. Δαπάνες επενδύσεων που εκτελούνται μέσω του τακτικού προϋπολογισμού	1.010	220	107	220	2. Investment expenditures effected through ordinary budget
<i>B' Προϋπολογισμός επενδύσεων (ΔΕΠ)</i> .....	<i>8.435.315</i>	<i>9.381.388</i>	<i>7.507.208</i>	<i>8.182.833</i>	<i>B. Investment budget</i>
<i>Γ' Δαπάνες έργων κοινού ενδιαφέροντος του ΝΑΤΟ</i>	<i>45.815</i>	<i>43.735</i>	<i>27.042</i>	<i>19.574</i>	<i>C. Expenditures for the NATO common interest works</i>
<b>III. Αποτέλεσμα (I. μείον II.)</b> .....	<b>-39.086.120</b>	<b>-52.921.741</b>	<b>-47.468.142</b>	<b>-40.759.098</b>	<b>III. Results (I. minus II.)</b>
Κάλυψη .....	39.086.119	52.921.742	47.468.144	40.759.096	Financing
<i>A' Βοήθεια και λοιπές μεταβιβάσεις από το εξωτερικό</i>	<i>1.117.942</i>	<i>2.873.853</i>	<i>2.671.502</i>	<i>3.604.263</i>	<i>A. Assistance and other transfers from abroad</i>
1. Έσοδα από το ΝΑΤΟ .....	65.548	63.245	47.683	40.740	1. Receipts from NATO
α) Έσοδα από κράτη μέλη του ΝΑΤΟ για δαπάνες έργων κοινού ενδιαφέροντος	56.888	53.610	37.491	29.473	a) Contribution of the NATO member states for the construction of common interest works
β) Λοιπά έσοδα από το ΝΑΤΟ .....	8.660	9.635	10.192	11.267	b) Other receipts from NATO
2. Έσοδα από την ΕΕ .....	1.052.394	2.810.608	2.623.819	3.563.523	2. Receipts from EU
<i>B' Πιστωτικά έσοδα</i> .....	<i>37.968.177</i>	<i>50.047.889</i>	<i>44.796.642</i>	<i>37.154.833</i>	<i>B. Credit receipts</i>
1. Δάνεια εσωτερικού .....	35.934.079	40.165.350	39.416.790	27.439.833	1. Domestic loans
α) Έντοκα γραμμάτια .....	—	—	—	—	a) Treasury bills
– Για κάλυψη δαπανών τακτικού προϋπολογισμού	—	—	—	—	– For financing ordinary budget expenditures
– Για κάλυψη δαπανών του προϋπολογισμού επενδύσεων	—	—	—	—	– For financing investment budget expenditures
β) Δανεισμός του Δημοσίου από την Τράπεζα της Ελλάδος	—	—	—	—	b) State loan from the Bank of Greece
γ) Έσοδα από την τοποθέτηση εντόκων γραμματίων του Ελληνικού Δημοσίου στον ιδιωτικό τομέα	1.737.135	2.492.848	2.178.556	1.889.720	c) Receipts from the placing of Government treasury bills in the private sector
δ) Έσοδα από την έκδοση ομολόγων Ελληνικού Δημοσίου με ρήτρα ξένου νομίσματος	—	—	—	—	d) Receipts from the issue of Government bonds in foreign currency clause
ε) Λοιπά πιστωτικά έσοδα .....	34.196.944	37.672.502	37.238.234	25.550.113	e) Other credit receipts
2. Δάνεια εξωτερικού .....	2.034.098	9.882.539	5.379.852	9.715.000	2. Foreign loans

**XVIII: 3. Έσοδα βάσει του κρατικού προϋπολογισμού, κατά κύριες πηγές προέλευσης. Οικονομικά έτη 2002 – 2006**  
**Revenue on the basis of State budget, by main sources. Fiscal years 2002 – 2006**

Σε χιλιάδες ευρώ

In thousand euro

Κύριες πηγές προέλευσης	2002	2003	2004	2005	2006	Main sources
<b>Σύνολο</b>	<b>69.144.975</b>	<b>76.952.341</b>	<b>92.781.545</b>	<b>90.437.199</b>	<b>88.122.280</b>	<b>Total</b>
<b>I. ΤΑΚΤΙΚΟΣ ΠΡΟΫΠΟΛΟΓΙΣΜΟΣ</b>	<b>62.130.762</b>	<b>68.162.702</b>	<b>82.816.911</b>	<b>82.182.308</b>	<b>79.041.207</b>	<b>I. ORDINARY BUDGET</b>
α) Άμεσοι φόροι	13.761.098	14.165.648	15.085.188	17.083.412	17.364.484	a) Direct taxes
Φόρος εισοδήματος	10.775.922	11.036.945	12.060.295	13.066.623	13.813.487	Income tax
Λοιποί άμεσοι φόροι	2.985.176	3.128.703	3.024.893	4.016.789	3.550.997	Other direct taxes
β) Έμμεσοι φόροι	19.893.486	20.353.120	21.619.188	22.475.207	25.251.296	b) Indirect taxes
Φόρος προστιθέμενης αξίας (ΦΠΑ)	11.225.540	11.350.469	12.501.001	12.951.899	14.855.303	Value added tax (VAT)
Τελωνειακά έσοδα	256.885	278.452	301.458	278.616	365.146	Custom duties
Φόροι κατανάλωσης	6.171.613	6.431.900	6.691.687	6.791.138	7.111.022	Consumption taxes
Λοιποί φόροι επί των συναλλαγών	1.396.645	1.440.874	1.456.750	1.640.816	1.810.222	Transaction taxes
Λοιποί έμμεσοι φόροι <sup>(1)</sup>	842.803	851.425	668.292	812.738	1.109.603	Other indirect taxes <sup>(1)</sup>
γ) Μη φορολογικά έσοδα	28.049.703	33.455.755	45.948.321	42.514.663	36.191.906	c) Other revenue excluding taxation
Έσοδα από δάνεια	24.706.964	30.662.403	43.560.101	39.975.949	32.747.891	Receipts from loans
Λοιπά έσοδα	3.342.739	2.793.352	2.388.220	2.538.714	3.444.015	Other revenue
δ) Μεταβιβάσεις από την ΕΕ και κράτη μέλη, καθώς και έσοδα που εισπράττονται υπέρ αυτών	426.475	<sup>(3)</sup> 188.179	<sup>(3)</sup> 164.214	<sup>(3)</sup> 109.026	<sup>(3)</sup> 233.521	d) Transfers from EU and EU member states and receipts collected in favour of the latter
<b>II. ΠΡΟΫΠΟΛΟΓΙΣΜΟΣ ΕΠΕΝΔΥΣΕΩΝ</b>	<b>7.014.215</b>	<b>8.435.315</b>	<b>9.381.389</b>	<b>7.507.208</b>	<b>8.182.833</b>	<b>II. INVESTMENT BUDGET</b>
α) Από εγχώριους πόρους	5.338.165	6.464.851	6.220.781	4.083.389	4.369.310	a) From domestic sources
Ειδικά έσοδα επενδύσεων	13.633	77.147	82.993	62.696	212.367	Special investment revenue
Δάνεια	5.324.532	6.387.704	6.137.788	4.020.693	4.156.943	Loans
– Έντοκα γραμμάτια	—	—	—	—	—	– Interest bearing treasury bills
β) Από αλλοδαπές πηγές	1.676.050	1.970.464	3.160.608	3.423.819	3.813.523	b) From foreign sources
Δάνεια	29.733	113.070	—	—	—	Loans
Έσοδα από την ΕΕ	1.371.317	1.052.394	2.810.608	2.623.819	3.563.523	Receipts from EU
Προϊόν δανείων από Διεθνή Ταμεία και Οργανισμούς	275.000	805.000	350.000	800.000	250.000	Loans from International Funds and Organizations
<b>III. ΕΙΔΙΚΑ ΕΣΟΔΑ ΝΑΤΟ</b>	<b>(2)</b>	<b>65.548</b>	<b>63.245</b>	<b>47.683</b>	<b>40.740</b>	<b>III. NATO SPECIAL AID</b>
α) Έσοδα από κράτη μέλη για έργα κοινού ενδιαφέροντος	(2)	56.888	53.610	37.491	29.473	a) Contribution of member states for the construction of common interest works
β) Απολήψεις από κράτη μέλη έναντι παρεχόμενων υπηρεσιών κλπ.	(2)	8.660	9.635	10.192	11.267	b) Receipts from member states for services rendered
<b>IV. ΕΙΔΙΚΑ ΜΗ ΦΟΡΟΛΟΓΙΚΑ ΕΣΟΔΑ</b>	<b>—</b>	<b>288.776</b>	<b>520.000</b>	<b>700.000</b>	<b>857.500</b>	<b>IV. SPECIAL REVENUE EXCLUDING TAXATION</b>

(1) Περιλαμβάνονται, επίσης, οι φόροι παρελθόντων ετών και η εισφορά υπέρ του Οργανισμού Γεωργικών Ασφαλίσεων (ΟΓΑ).

(2) Για το έτος 2002 τα έσοδα από το ΝΑΤΟ περιλαμβάνονται στα έσοδα Τακτικού Προϋπολογισμού και είναι 60.731 χιλιάδες ευρώ.

(3) Βλέπε **υποσημείωση** (1), πίνακα XVIII: 2.

(1) Including, also, taxes of previous years and contribution in favour of the National Agricultural Insurance Organization.

(2) For the year 2002 the receipts from NATO are included in the receipts of Ordinary Budget and are 60.731 thousand euro.

(3) See **footnote** (1), table XVIII: 2.

**XVIII: 4. Κρατικές δαπάνες, κατά Υπουργεία, και δαπάνες του προϋπολογισμού επενδύσεων. Οικονομικά έτη 2002 – 2006**  
**State expenditures, by Ministries, and investment budget expenditures. Fiscal years 2002 – 2006**

Σε χιλιάδες ευρώ

In thousand euro

Υπουργεία	2002	2003	2004	2005	2006	Ministries
<b>Σύνολο</b>	<b>69.144.977,0</b>	<b>76.952.340,7</b>	<b>92.781.543,6</b>	<b>90.437.198,6</b>	<b>88.122.279,5</b>	<b>Total</b>
<b>Τρέχουσες δαπάνες</b>	<b>62.082.435,2</b>	<b>68.470.200,9</b>	<b>83.356.200,9</b>	<b>82.902.841,0</b>	<b>79.919.652,6</b>	<b>Current expenditures</b>
Προεδρία της Δημοκρατίας	2.888,4	2.970,2	3.526,8	3.871,8	4.364,8	The President's Office
Βουλή	110.249,2	120.066,7	144.807,5	158.275,6	173.926,8	Parliament
Υπουργεία:						Ministries of:
Εξωτερικών	380.227,8	437.543,7	365.774,0	396.147,2	405.406,1	Foreign Affairs
Εθνικής Αμύνης <sup>(1)</sup>	3.947.681,8	4.153.162,6	4.234.918,5	4.898.744,9	5.152.668,3	National Defence <sup>(1)</sup>
Δικαιοσύνης	431.725,9	444.757,5	476.846,4	490.846,3	502.464,3	Justice
Εθν. Παιδείας και Θρησκευμάτων	4.216.109,3	4.521.946,9	5.176.099,4	5.498.495,2	5.798.260,9	National Education and Religion
Γεωργίας <sup>(2)</sup>	649.021,9	710.558,5	780.080,1	907.164,5	1.024.778,3	Agriculture <sup>(2)</sup>
Πολιτισμού	269.013,2	276.961,7	293.545,2	291.532,3	335.945,9	Culture
Περιβάλλοντος, Χωροταξίας και Δημοσίων Έργων <sup>(3)</sup>	118.345,2	132.061,2	142.959,8	150.399,4	149.390,3	Environment, Town Planning and Public Works <sup>(3)</sup>
Οικονομίας και Οικονομικών <sup>(4)</sup>	38.378.743,4	41.437.774,4	52.538.979,4	46.604.909,5	43.802.102,8	Economy and Finance <sup>(4)</sup>
Εσωτερικών, Δημόσιας Διοίκησης και Αποκέντρωσης	2.318.925,8	2.586.541,4	3.057.620,7	3.191.141,2	3.356.144,5	Interior, Public Administration and Decentralization
Εργασίας και Κοινωνικών Ασφαλίσεων <sup>(5)</sup>	4.048.237,1	5.137.895,1	6.259.104,6	7.017.325,7	7.432.194,0	Labour and Social Insurance <sup>(5)</sup>
Ανάπτυξης	273.025,8	305.169,1	310.201,0	257.214,3	276.560,4	Development
Υγείας και Πρόνοιας <sup>(6)</sup>	2.506.731,6	3.634.660,3	3.820.240,2	6.576.128,7	4.139.325,6	Health and Welfare <sup>(6)</sup>
Μεταφορών και Επικοινωνιών	359.141,6	361.694,9	436.418,7	432.299,5	430.358,6	Transport and Communications
Δημόσιας Τάξης	1.509.077,4	1.579.138,2	1.998.908,8	1.788.120,7	1.886.685,5	Public Order
Εμπορικής Ναυτιλίας	657.416,2	789.478,1	965.159,6	1.070.194,9	1.140.145,7	Mercantile Marine
Μακεδονίας – Θράκης	15.033,2	19.307,0	16.334,1	15.366,1	17.249,5	Macedonia and Thraki
Αιγαίου	20.630,8	24.102,6	24.765,5	25.121,5	27.240,8	Ege
Τουριστικής Ανάπτυξης <sup>(7)</sup>	.	.	.	58.160,8	63.675,0	Tourism Development <sup>(7)</sup>
Τύπου και Μέσων Μαζικής Ενημέρωσης <sup>(8)</sup>	61.686,3	71.519,1	117.461,1	102.560,9	101.932,6	Press and Mass Media <sup>(8)</sup>
Περιφερειακές Διοικήσεις <sup>(9)</sup>	1.808.523,3	1.722.891,7	2.192.449,5	2.968.820,0	3.698.831,9	Regional Administrations <sup>(9)</sup>
<b>Δαπάνες επενδύσεων</b>	<b>7.014.591,1</b>	<b>8.436.324,9</b>	<b>9.381.608,0</b>	<b>7.507.315,5</b>	<b>8.183.053,2</b>	<b>Investment expenditures</b>
Δαπάνες επενδύσεων εκτελούμενες μέσω του τακτικού προϋπολογισμού ενταγμένες στο πρόγραμμα οικονομικής ανάπτυξης <sup>(10)</sup>	375,6	1.010,0	220,0	107,4	220,0	Investment expenditures effected through ordinary budget included in the economic development programme <sup>(10)</sup>
Δαπάνες επενδύσεων εκτελούμενες μέσω του προϋπολογισμού επενδύσεων	7.014.215,5	8.435.314,9	9.381.388,0	7.507.208,1	8.182.833,2	Investment expenditures effected through investment budget
<b>Δαπάνες για έργα κοινού ενδιαφέροντος του NATO</b>	<b>47.950,7</b>	<b>45.814,9</b>	<b>43.734,7</b>	<b>27.042,1</b>	<b>19.573,7</b>	<b>Expenditures for the NATO common interest works</b>

- (1) Εκτός δαπανών για έργα κοινού ενδιαφέροντος NATO και ΣΥΚΕΑ.  
(2) Από το 2005 Υπουργείο Αγροτικής Ανάπτυξης και Τροφίμων.  
(3) Εκτός δαπανών Δημοσίων Έργων.  
(4) Το 2002 δημιουργήθηκε το Υπουργείο Οικονομίας και Οικονομικών από τη συγχώνευση των Υπουργείων Εθνικής Οικονομίας και Οικονομικών.  
(5) Από το 2005 Υπουργείο Απασχόλησης και Κοινωνικής Προστασίας.  
(6) Από το 2005 Υπουργείο Υγείας και Κοινωνικής Αλληλεγγύης.  
(7) Το 2005 επαναλειτούργησε το Υπουργείο Τουρισμού με τη νέα ονομασία Υπουργείο Τουριστικής Ανάπτυξης.  
(8) Από το 2005 καταργήθηκε το Υπουργείο Τύπου και ΜΜΕ και συστάθηκαν οι Γενικές Γραμματείες Επικοινωνίας και Ενημέρωσης.  
(9) Γενικές Γραμματείες Περιφερειών και Περιφερειακές Υπηρεσίες Υπουργείων.  
(10) Δηλαδή δαπάνες για έργα εκτελούμενα από το Υπουργείο Περιβάλλοντος, Χωροταξίας και Δημοσίων Έργων.

- (1) Excluding expenditures for common interest NATO and SYKEA works.  
(2) Since 2005 Ministry of Rural Development and Food.  
(3) Excluding expenditures for Public Works.  
(4) In 2002 the Ministry of Economy and Finance has been established originating from the merge of the Ministry of National Economy and the Ministry of Finance.  
(5) Since 2005 Ministry of Employment and Social Protection.  
(6) Since 2005 Ministry of Health and Social Solidarity.  
(7) In 2005 the Ministry of Tourism has been reestablished under the name of Ministry of Tourism Development.  
(8) Since 2005 the Ministry of Press and Mass Media has been abolished and General Secretariats of Communication and Information have been established.  
(9) General Secretariats of Regions and Regional Services of Ministries.  
(10) i.e. expenditures for works executed by the Ministry of Environment, Town Planning and Public Works.

**XVIII: 5. Εισπράξεις και πληρωμές των Δημόσιων Ταμείων, βάσει του κρατικού προϋπολογισμού<sup>(1)</sup>,  
κατά γεωγραφικό διαμέρισμα και νομό. Οικονομικά έτη 2005 και 2006**

**Receipts and payments of Public Cashiers on the basis of the State budget<sup>(1)</sup>,  
by geographic region and department. Fiscal years 2005 and 2006**

Σε χιλιάδες ευρώ

In thousand euro

Γεωγραφικό διαμέρισμα και νομός	Εισπράξεις—Receipts		Πληρωμές—Payments		Geographic region and department
	2005	2006	2005	2006	
<b>Σύνολο Ελλάδος</b> .....	<b>90.437.198,6</b>	<b>88.122.279,5</b>	<b>90.437.198,6</b>	<b>88.122.279,5</b>	<b>Greece, total</b>
<b>Περιφέρεια Πρωτεύουσας</b> .....	<b>25.694.826,1</b>	<b>28.049.343,7</b>	<b>11.515.589,1</b>	<b>11.359.707,0</b>	<b>Greater Athens</b>
<b>Λοιπή Στερεά Ελλάς και Εύβοια</b> .....	<b>2.428.026,1</b>	<b>2.610.851,2</b>	<b>1.045.318,8</b>	<b>992.724,9</b>	<b>Rest of Central Greece and Evia</b>
Αιτωλίας και Ακαρνανίας .....	234.397,3	236.139,5	195.964,3	185.486,9	Etolia and Akarnania
Αττικής (υπόλοιπο) .....	1.406.314,0	1.590.202,9	361.821,1	344.238,2	Attiki (rest)
Βοιωτίας .....	333.667,3	290.123,9	125.353,9	117.995,5	Viotia
Ευβοίας .....	267.017,7	297.838,8	153.206,9	151.199,6	Evia
Ευρυτανίας .....	12.435,0	12.628,5	25.397,4	22.549,4	Evritania
Φθιώτιδος .....	148.430,7	157.806,0	151.770,5	141.580,1	Fthiotida
Φωκίδος .....	25.764,1	26.111,7	31.804,6	29.675,3	Fokida
<b>Πελοπόννησος</b> .....	<b>1.910.994,4</b>	<b>2.101.086,4</b>	<b>1.147.586,4</b>	<b>939.697,0</b>	<b>Peloponnissos</b>
Αργολίδος .....	119.634,9	132.050,9	81.791,2	76.211,7	Argolida
Αρκαδίας .....	85.806,1	90.361,1	105.023,7	92.585,5	Arkadia
Αχαΐας .....	487.391,1	510.904,4	505.301,2	361.734,2	Achaia
Ηλείας .....	98.831,6	113.670,4	128.507,1	115.077,4	Iliia
Κορινθίας .....	621.526,3	746.585,0	110.545,4	105.635,0	Korinthia
Λακωνίας .....	72.036,2	82.224,1	76.909,6	66.798,6	Lakonia
Μεσσηνίας .....	425.768,2	425.290,6	139.508,2	121.654,5	Messinia
<b>Ιόνιοι Νήσοι</b> .....	<b>276.464,1</b>	<b>284.359,8</b>	<b>227.689,5</b>	<b>219.350,4</b>	<b>Ionian Islands</b>
Ζακύνθου .....	55.430,4	55.675,8	46.929,8	43.103,9	Zakynthos
Κερκύρας .....	148.478,7	154.354,1	115.248,7	111.012,2	Kerkyra
Κεφαλληνίας .....	46.267,2	46.405,9	38.828,0	40.469,8	Kefallinia
Λευκάδος .....	26.287,9	27.924,0	26.683,1	24.764,5	Lefkada
<b>Ήπειρος</b> .....	<b>351.692,8</b>	<b>372.695,5</b>	<b>516.309,1</b>	<b>394.216,6</b>	<b>Ipiros</b>
Άρτης .....	56.888,6	57.895,2	88.896,6	75.232,6	Arta
Θεσπρωτίας .....	36.345,4	41.876,3	50.649,5	47.806,1	Thesprotia
Ιωαννίνων .....	204.915,0	215.349,9	316.700,3	218.866,2	Ioannina
Πρεβέζης .....	53.543,8	57.574,1	60.062,8	52.311,6	Preveza
<b>Θεσσαλία</b> .....	<b>847.701,8</b>	<b>882.569,2</b>	<b>922.606,3</b>	<b>808.374,1</b>	<b>Thessalia</b>
Καρδίτσας .....	78.118,8	78.652,5	116.607,8	113.594,9	Karditsa
Λαρίσης .....	360.800,8	367.280,8	499.380,7	388.221,1	Larissa
Μαγνησίας .....	288.415,6	314.537,3	194.947,8	195.289,1	Magnissia
Τρικάλων .....	120.366,6	122.098,7	111.670,0	111.268,9	Trikala
<b>Μακεδονία</b> .....	<b>5.278.462,9</b>	<b>5.443.288,9</b>	<b>2.817.056,7</b>	<b>2.527.903,7</b>	<b>Makedonia</b>
Γρεβενών .....	24.683,0	24.880,4	31.400,6	28.579,8	Grevena
Δράμας .....	95.521,1	96.903,7	99.246,5	90.653,7	Drama
Ημαθίας .....	135.170,0	138.766,0	175.632,9	160.567,9	Imathia
Θεσσαλονίκης .....	3.994.142,9	4.114.224,5	1.518.849,8	1.300.189,9	Thessaloniki
Καβάλας .....	217.400,8	222.268,7	143.712,1	139.170,5	Kavala
Καστοριάς .....	48.896,5	52.334,6	51.883,0	49.244,1	Kastoria
Κιλκίς .....	92.285,2	106.334,7	77.264,6	69.558,0	Kilkis
Κοζάνης .....	148.778,3	152.070,2	180.256,7	171.306,7	Kozani
Πέλλης .....	103.977,0	107.013,8	136.918,8	126.931,1	Pella
Πιερίας .....	134.555,0	136.838,8	97.788,3	93.180,1	Pieria
Σερρών .....	135.422,9	140.117,4	175.558,0	154.918,9	Serres
Φλώρινης .....	38.987,4	39.851,8	54.516,3	55.963,3	Florina
Χαλκιδικής .....	108.642,6	111.684,2	74.029,0	87.639,5	Chalkidiki

Πίνακας—Table XVIII: 5. Συνέχεια—Continued

Σε χιλιάδες ευρώ

In thousand euro

Γεωγραφικό διαμέρισμα και νομός	Εισπράξεις—Receipts		Πληρωμές—Payments		Geographic region and department
	2005	2006	2005	2006	
<b>Θράκη</b> .....	<b>562.643,3</b>	<b>591.457,9</b>	<b>522.078,4</b>	<b>453.013,1</b>	<b>Thraki</b>
Έβρου .....	203.851,4	196.968,2	202.622,0	144.401,5	Evros
Ξάνθης .....	252.799,7	288.425,5	175.898,2	177.361,6	Xanthi
Ροδόπης .....	105.992,1	106.064,2	143.558,3	131.249,9	Rodopi
<b>Νήσοι Αιγαίου</b> .....	<b>706.989,7</b>	<b>771.490,3</b>	<b>561.545,7</b>	<b>537.533,9</b>	<b>Aegean Islands</b>
Δωδεκανήσου .....	312.590,8	341.059,1	196.558,1	178.286,0	Dodekanisos
Κυκλάδων .....	173.858,6	201.300,0	101.994,7	110.420,7	Kyklades
Λέσβου .....	115.481,8	118.724,1	153.159,6	150.837,6	Lesvos
Σάμου .....	51.048,7	52.326,6	52.195,7	43.230,9	Samos
Χίου .....	54.009,7	58.080,4	57.637,6	54.758,7	Chios
<b>Κρήτη</b> .....	<b>1.067.145,8</b>	<b>1.141.698,0</b>	<b>764.097,1</b>	<b>625.095,1</b>	<b>Kriti</b>
Ηρακλείου .....	595.005,0	638.551,6	419.726,3	310.468,2	Iraklio
Λασιθίου .....	86.527,4	93.450,2	79.123,5	68.745,5	Lassithi
Ρεθύμνης .....	96.154,8	101.083,5	96.538,0	92.894,8	Rethymno
Χανίων .....	289.458,6	308.612,7	168.709,3	152.986,6	Chania
<b>Ειδικά Ταμεία</b> .....	<b>51.312.251,6</b>	<b>45.873.438,6</b>	<b>70.397.321,4</b>	<b>69.264.663,7</b>	<b>Special Cashiers</b>
Υπόλογος Συμψηφισμών .....	51.312.251,6	45.873.438,6	70.397.321,4	69.264.663,7	Offices responsible for compensations

(1) Τακτικού και κρατικών επενδύσεων.

(1) Ordinary and State investment budget.



**XVIII: 6. Δηλωθέν οικογενειακό εισόδημα, κατά πηγή προέλευσης. Σύνολο Ελλάδος, Περιφέρεια Πρωτεύουσας και Λοιπή Χώρα. Οικονομικά έτη 1999 – 2006**

**Total family income declared, by source of origin. Greece, total, Greater Athens and Rest of Greece. Fiscal years 1999 – 2006**

Σε χιλιάδες ευρώ

In thousand euro

Πηγή προέλευσης εισοδήματος	Σύνολο Ελλάδος Greece, total	Περιφέρεια Πρωτεύουσας Greater Athens	Λοιπή Χώρα Rest of Greece	Source of income
<b>1999</b> .....	<b>46.919.793</b>	<b>22.547.615</b>	<b>24.372.178</b>	<b>1999</b>
<b>2000</b> .....	<b>49.592.050</b>	<b>23.934.830</b>	<b>25.657.220</b>	<b>2000</b>
<b>2001</b> .....	<b>54.512.111</b>	<b>26.162.236</b>	<b>28.349.875</b>	<b>2001</b>
<b>2002</b> .....	<b>58.656.602</b>	<b>27.949.250</b>	<b>30.707.352</b>	<b>2002</b>
<b>2003</b> .....	<b>64.236.258</b>	<b>30.535.031</b>	<b>33.701.227</b>	<b>2003</b>
<b>2004</b> .....	<b>68.681.421</b>	<b>32.522.890</b>	<b>36.158.530</b>	<b>2004</b>
<b>2005</b> .....	<b>75.727.713</b>	<b>35.437.273</b>	<b>40.290.441</b>	<b>2005</b>
Οικοδομές, εκμίσθωση γαιών .....	6.741.976	3.468.241	3.273.735	Built property, lease of land
Κινητές αξίες .....	4.275	2.138	2.137	Stocks, bonds, etc.
Εμπορικές και βιομηχανικές επιχειρήσεις .....	7.747.355	3.269.694	4.477.661	Commercial and industrial enterprises
Γεωργικές επιχειρήσεις .....	1.516.688	82.058	1.434.630	Agricultural enterprises
Μισθωτές υπηρεσίες .....	56.171.688	26.764.559	29.407.129	Salaries and wages
Ελεύθερα επαγγέλματα .....	3.288.152	1.785.054	1.503.098	Liberal professions
Αλλοδαπή .....	257.580	65.529	192.051	From abroad
<b>2006</b> .....	<b>80.557.705</b>	<b>37.326.636</b>	<b>43.231.069</b>	<b>2006</b>
Οικοδομές, εκμίσθωση γαιών .....	7.145.384	3.671.439	3.473.945	Built property, lease of land
Κινητές αξίες .....	5.985	2.776	3.209	Stocks, bonds, etc.
Εμπορικές και βιομηχανικές επιχειρήσεις .....	8.137.228	3.373.284	4.763.944	Commercial and industrial enterprises
Γεωργικές επιχειρήσεις .....	1.624.197	83.488	1.540.709	Agricultural enterprises
Μισθωτές υπηρεσίες .....	59.796.269	28.196.158	31.600.111	Salaries and wages
Ελεύθερα επαγγέλματα .....	3.558.236	1.912.620	1.645.616	Liberal professions
Αλλοδαπή .....	290.406	86.871	203.535	From abroad

**XVIII: 7. Δηλωθέν οικογενειακό εισόδημα, κατά πηγή προέλευσης και ομάδες επαγγελματιών. Οικονομικά έτη 1999 – 2006**

**Distribution of declared family income, by source of origin and groups of occupations. Fiscal years 1999 – 2006**

Σε χιλιάδες ευρώ

In thousand euro

Πηγή προέλευσης εισοδήματος	Συνολικό εισόδημα Total income	Ομάδες επαγγελματιών <sup>(1)</sup> —Groups of occupations <sup>(1)</sup>						Source of income
		Εισοδημα- τίες Rentries	Έμποροι, βιομηχανικοί, επαγγελμα- τίες Merchants, industrialists, professionals	Γεωργοί, κτηνοτρόφοι, αλιείς κ.λπ. Farmers, stock- breeders, fishermen, etc.	Μισθωτοί Salaried workers	Ελεύθεροι επαγγελμα- τίες Liberal profes- sionals	Συνταξι- ούχοι Pensioners	
<b>1999</b> .....	<b>46.919.793</b>	<b>2.149.710</b>	<b>9.059.424</b>	<b>1.463.343</b>	<b>21.036.406</b>	<b>3.226.958</b>	<b>9.983.953</b>	<b>1999</b>
<b>2000</b> .....	<b>49.592.050</b>	<b>2.682.092</b>	<b>8.776.690</b>	<b>1.601.661</b>	<b>22.615.727</b>	<b>3.724.408</b>	<b>10.191.472</b>	<b>2000</b>
<b>2001</b> .....	<b>54.512.111</b>	<b>2.838.644</b>	<b>11.624.528</b>	<b>1.762.207</b>	<b>23.731.730</b>	<b>3.747.445</b>	<b>10.807.557</b>	<b>2001</b>
<b>2002</b> .....	<b>58.656.602</b>	<b>2.355.968</b>	<b>10.975.272</b>	<b>2.840.850</b>	<b>22.779.995</b>	<b>6.420.192</b>	<b>13.284.325</b>	<b>2002</b>
<b>2003</b> .....	<b>64.236.258</b>	<b>2.612.738</b>	<b>11.465.674</b>	<b>3.126.213</b>	<b>25.857.131</b>	<b>6.625.960</b>	<b>14.548.542</b>	<b>2003</b>
<b>2004</b> .....	<b>68.681.421</b>	<b>2.786.947</b>	<b>11.217.237</b>	<b>3.428.980</b>	<b>28.147.573</b>	<b>7.377.137</b>	<b>15.723.547</b>	<b>2004</b>
<b>2005</b> .....	<b>75.727.713</b>	<b>2.984.745</b>	<b>12.287.398</b>	<b>3.683.573</b>	<b>30.778.811</b>	<b>8.114.794</b>	<b>17.878.395</b>	<b>2005</b>
Οικοδομές, εκμίσθωση γαιών ..	6.741.976	2.322.659	1.246.721	463.698	835.120	628.143	1.245.634	Built property, lease of land
Κινητές αξίες .....	4.275	1.586	466	424	772	518	510	Stocks, bonds, etc.
Εμπορικές και βιομηχανικές επι- χειρήσεις .....	7.747.355	—	7.642.833	33.544	—	70.978	—	Commercial and industrial enter- prises
Γεωργικές επιχειρήσεις .....	1.516.688	1.633	116.405	1.127.158	80.728	22.695	168.069	Agricultural enterprises
Μισθωτές υπηρεσίες .....	56.171.688	529.103	3.176.595	2.027.469	29.845.708	4.211.324	16.381.490	Salaries and wages
Ελεύθερα επαγγέλματα .....	3.288.152	—	99.931	11.646	—	3.176.575	—	Liberal professions
Αλλοδαπή .....	257.580	129.764	4.447	19.634	16.483	4.561	82.692	From abroad
<b>2006</b> .....	<b>80.557.705</b>	<b>3.146.373</b>	<b>13.030.181</b>	<b>3.954.566</b>	<b>32.345.606</b>	<b>8.630.655</b>	<b>19.450.324</b>	<b>2006</b>
Οικοδομές, εκμίσθωση γαιών ...	7.145.383	2.431.669	1.336.186	490.681	884.145	669.598	1.333.104	Built property, lease of land
Κινητές αξίες .....	5.985	2.152	1.032	419	1.225	571	586	Stocks, bonds, etc.
Εμπορικές και βιομηχανικές επι- χειρήσεις .....	8.137.228	—	8.020.718	37.743	—	78.767	—	Commercial and industrial enter- prises
Γεωργικές επιχειρήσεις .....	1.624.197	1.795	125.423	1.206.744	86.410	22.797	181.028	Agricultural enterprises
Μισθωτές υπηρεσίες .....	59.796.269	562.294	3.429.119	2.187.769	31.354.168	4.419.627	17.843.292	Salaries and wages
Ελεύθερα επαγγέλματα .....	3.558.237	—	112.915	11.538	—	3.433.784	—	Liberal professions
Αλλοδαπή .....	290.406	148.463	4.788	19.672	19.658	5.511	92.314	From abroad

(1) Τα στοιχεία των οικονομικών ετών 2002, 2003, 2004 και 2005 δεν είναι συγκρίσιμα με εκείνα των προηγούμενων ετών, επειδή η υπαγωγή των φορολογικών δηλώσεων στις ομάδες έγινε με βάση την επικρατέστερη πηγή εισοδήματος του υπόχρεου και όχι με τον Κωδικό Αριθμό Επαγγέλματος του, όπως γινόταν τα προηγούμενα έτη.

(1) The data of the fiscal years 2002, 2003, 2004 and 2005 are not comparable to those of the previous years, because the subordination of the tax returns to groups was based on the main income source of the tax payer and not on the Occupation Code Number, as in the previous years.

**XVIII: 8. Έσοδα (εισπραχθέντα) και έξοδα Δήμων, κατά περιφέρεια και νομό. Οικονομικά έτη 2002 – 2004**  
**Receipts and expenditures of Municipalities, by region and department. Fiscal years 2002 – 2004**

Σε χιλιάδες ευρώ

In thousand euro

Περιφέρεια και νομός	Έσοδα Δήμων — Receipts of Municipalities							Έξοδα Δήμων Expenditures of Municipalities	Χρηματικό υπόλοιπο τρέχοντος έτους Balance of the current year	Region and department	
	Τακτικά Regular	Εκτακτα — Extraordinary		Παρελθόντων ετών Past years		Χρηματικό υπόλοιπο προηγούμενου έτους Balance of the previous year	Σύνολο εσόδων Total receipts				
		Σύνολο Total	Από αυτά:—Thereof: Δάνεια Loans	Επυχορηγήσεις Subsidies	Τακτικά Regular						Εκτακτα Extraordinary
<b>Οικονομικό έτος—2002—Fiscal year</b>											
<b>Σύνολο Ελλάδος .....</b>	<b>2.424.706</b>	<b>1.654.421</b>	<b>139.116</b>	<b>1.264.755</b>	<b>167.664</b>	<b>18.382</b>	<b>430.015</b>	<b>4.695.188</b>	<b>3.919.094</b>	<b>776.094</b>	<b>Greece, total</b>
<b>Ανατολική Μακεδονία και Θράκη</b>	<b>114.047</b>	<b>88.413</b>	<b>5.862</b>	<b>67.264</b>	<b>6.872</b>	<b>1.608</b>	<b>21.383</b>	<b>232.323</b>	<b>170.405</b>	<b>61.918</b>	<b>Eastern Macedonia and Thraki</b>
Δράμας .....	20.107	17.530	120	14.314	1.002	82	4.412	43.133	37.300	5.833	Drama
Έβρου .....	29.517	27.012	3.094	19.118	2.582	1.232	5.871	66.214	61.981	4.233	Evros
Καβάλας .....	29.193	13.815	1.803	10.615	1.432	27	4.462	48.929	34.285	14.644	Kavala
Ξάνθης .....	18.976	16.128	682	13.065	453	23	1.656	37.236	15.074	22.162	Xanthi
Ροδόπης .....	16.254	13.928	163	10.152	1.403	244	4.982	36.811	21.765	15.046	Rodopi
<b>Κεντρική Μακεδονία .....</b>	<b>389.463</b>	<b>209.513</b>	<b>20.820</b>	<b>149.400</b>	<b>21.292</b>	<b>2.962</b>	<b>60.597</b>	<b>683.827</b>	<b>360.325</b>	<b>323.502</b>	<b>Central Macedonia</b>
Ημαθίας .....	26.844	16.759	947	13.869	1.403	260	3.749	49.015	45.687	3.328	Imathia
Θεσσαλονίκης .....	230.778	98.369	8.872	61.626	12.400	2.350	33.018	376.915	93.928	282.987	Thessaloniki
Κιλίκης .....	15.319	18.783	2.643	15.390	614	86	3.422	38.224	54.565	- 16.341	Kilkis
Πέλλης .....	26.498	22.440	2.009	18.088	1.568	16	2.871	53.393	45.133	8.260	Pella
Πιερίας .....	23.302	13.522	1.512	10.575	700	29	5.302	42.855	29.260	13.595	Pieria
Σερρών .....	37.068	24.583	2.484	19.380	2.382	6	4.442	68.481	50.194	18.287	Serres
Χαλκιδικής .....	29.654	15.057	2.353	10.472	2.225	215	7.793	54.944	41.558	13.386	Chalkidiki
<b>Δυτική Μακεδονία .....</b>	<b>57.837</b>	<b>52.541</b>	<b>2.614</b>	<b>41.317</b>	<b>6.032</b>	<b>900</b>	<b>17.489</b>	<b>134.799</b>	<b>155.210</b>	<b>- 20.411</b>	<b>Western Macedonia</b>
Γρεβενών .....	6.572	12.392	—	12.170	153	—	1.809	20.926	15.486	5.440	Grevena
Καστοριάς .....	11.474	9.747	117	8.649	264	27	3.245	24.757	51.633	- 26.876	Kastoria
Κοζάνης .....	28.710	21.886	2.497	14.776	5.208	868	6.700	63.372	75.880	- 12.508	Kozani
Φλώρινης .....	11.081	8.516	—	5.722	407	5	5.735	25.744	12.211	13.533	Florina
<b>Θεσσαλία .....</b>	<b>141.020</b>	<b>108.256</b>	<b>7.540</b>	<b>77.952</b>	<b>10.286</b>	<b>262</b>	<b>26.130</b>	<b>285.954</b>	<b>490.978</b>	<b>- 205.024</b>	<b>Thessalia</b>
Καρδίτσας .....	20.018	18.939	3.447	12.837	1.727	34	6.867	47.585	199.072	- 151.487	Karditsa
Λαρίσης .....	53.474	34.540	1.742	24.401	3.831	106	7.039	98.990	136.658	- 37.668	Larissa
Μαγνησίας .....	43.007	29.049	287	21.668	3.246	69	8.466	83.837	107.060	- 23.223	Magnissia
Τρικάλων .....	24.521	25.728	2.064	19.046	1.482	53	3.758	55.542	48.188	7.354	Trikala
<b>Ήπειρος .....</b>	<b>67.018</b>	<b>64.448</b>	<b>1.638</b>	<b>57.460</b>	<b>3.894</b>	<b>148</b>	<b>22.133</b>	<b>157.641</b>	<b>135.972</b>	<b>21.669</b>	<b>Ipiros</b>
Άρτας .....	12.667	10.626	766	8.788	602	34	6.362	30.291	49.327	- 19.036	Arta
Θεσπρωτίας .....	8.421	12.778	524	11.096	259	8	3.313	24.779	20.643	4.136	Thesprotia
Ιωαννίνων .....	33.781	30.070	348	27.621	2.513	1	9.569	75.934	44.875	31.059	Ioannina
Πρεβέζης .....	12.149	10.974	—	9.955	520	105	2.889	26.637	21.127	5.510	Preveza
<b>Ιόνιοι Νήσοι .....</b>	<b>52.972</b>	<b>43.063</b>	<b>4.582</b>	<b>32.736</b>	<b>4.520</b>	<b>89</b>	<b>7.212</b>	<b>107.856</b>	<b>95.890</b>	<b>11.966</b>	<b>Ionian Islands</b>
Ζακύνθου .....	8.685	7.093	—	6.691	150	—	779	16.707	10.191	6.516	Zakynthos
Κερκύρας .....	24.699	17.166	3.923	9.073	2.423	89	1.330	45.707	64.136	- 18.429	Kerkyra
Κεφαλληνίας .....	12.224	12.491	659	10.931	1.733	—	2.945	29.393	9.487	19.906	Kefallinia
Λευκάδος .....	7.364	6.313	—	6.041	214	—	2.158	16.049	12.076	3.973	Lefkada
<b>Δυτική Ελλάδα .....</b>	<b>128.074</b>	<b>85.836</b>	<b>4.170</b>	<b>70.292</b>	<b>7.896</b>	<b>168</b>	<b>35.056</b>	<b>257.030</b>	<b>145.326</b>	<b>111.704</b>	<b>Western Greece</b>
Αιτωλίας και Ακαρνανίας ..	37.832	33.294	237	28.598	2.359	166	11.944	85.595	62.584	23.011	Etolia and Akarnania
Αχαΐας .....	65.313	31.356	3.556	23.856	3.602	—	15.888	116.159	49.614	66.545	Achaia
Ηλείας .....	24.929	21.186	377	17.838	1.935	2	7.224	55.276	33.128	22.148	Ilia
<b>Στερεά Ελλάδα .....</b>	<b>104.811</b>	<b>77.086</b>	<b>6.410</b>	<b>63.241</b>	<b>5.744</b>	<b>563</b>	<b>26.892</b>	<b>215.096</b>	<b>266.073</b>	<b>- 50.977</b>	<b>Central Greece</b>
Βοιωτίας .....	24.294	16.280	1.290	12.838	1.802	113	7.535	50.024	80.599	- 30.575	Viotia
Ευβοίας .....	39.329	22.724	1.186	18.771	2.097	416	7.069	71.635	61.008	10.627	Evvia
Ευρυτανίας .....	5.333	9.679	1.079	7.892	52	—	2.819	17.883	27.010	- 9.127	Evritania
Φθιώτιδος .....	27.370	21.371	2.855	17.333	1.234	33	6.982	56.990	63.899	- 6.909	Fthiotida
Φοκίδος .....	8.485	7.032	—	6.407	559	1	2.487	18.564	33.557	- 14.993	Fokida
<b>Πελοπόννησος .....</b>	<b>122.323</b>	<b>92.535</b>	<b>5.198</b>	<b>69.510</b>	<b>8.002</b>	<b>615</b>	<b>42.516</b>	<b>265.991</b>	<b>214.627</b>	<b>51.364</b>	<b>Peloponnissos</b>
Αργολίδος .....	17.819	16.489	473	13.515	1.993	20	7.368	43.689	15.919	27.770	Argolida
Αρκαδίας .....	18.157	16.033	1.015	13.344	825	—	7.117	42.132	58.803	- 16.671	Arkadia
Κορινθίας .....	38.043	19.641	1.728	13.664	1.051	2	9.408	68.145	53.357	14.788	Korinthia
Λακωνίας .....	17.246	14.321	465	12.119	1.644	143	11.668	45.022	36.299	8.723	Lakonita
Μεσσηνίας .....	31.058	26.051	1.517	16.868	2.489	450	6.955	67.003	50.249	16.754	Messinia



Πίνακας—Table XVIII: 8. Συνέχεια—Continued

Σε χιλιάδες ευρώ

In thousand euro

Περιφέρεια και νομός	Έσοδα Δήμων — Receipts of Municipalities							Εξόδα Δήμων Expenditures of Municipalities	Χρηματικό υπόλοιπο τρέχοντος έτους Balance of the current year	Region and department	
	Τακτικά Regular	Έκτακτα — Extraordinary			Παρελθόντων ετών Past years		Χρηματικό υπόλοιπο προηγούμενου έτους Balance of the previous year				Σύνολο εσόδων Total receipts
		Σύνολο Total	Από αυτά:—Thereof:		Τακτικά Regular	Έκτακτα Extraordinary					
		Δάνεια Loans	Επυχορηγήσεις Subsidies								
<b>Αττική</b> .....	<b>959.923</b>	<b>637.668</b>	<b>73.350</b>	<b>476.200</b>	<b>68.544</b>	<b>9.502</b>	<b>96.495</b>	<b>1.772.132</b>	<b>218.984</b>	<b>1.553.148</b>	<b>Attiki</b>
Νομαρχία Αθηνών .....	653.406	198.233	42.050	90.442	44.618	8.259	86.064	990.580	116.413	874.167	Prefecture of Athens
Νομαρχία Ανατολικής Αττικής .....	90.962	49.508	7.597	34.972	11.138	317	17.270	169.195	60.498	108.697	Prefecture of Eastern Attiki
Νομαρχία Δυτικής Αττικής .....	84.813	328.780	9.595	317.014	3.439	2	- 21.745	395.289	17.881	377.408	Prefecture of Western Attiki
Νομαρχία Πειραιώς .....	130.742	61.147	14.108	33.772	9.349	924	14.906	217.068	24.192	192.876	Prefecture of Piraeus
<b>Βόρειο Αιγαίο</b> .....	<b>42.029</b>	<b>42.370</b>	<b>702</b>	<b>36.576</b>	<b>3.531</b>	<b>166</b>	<b>19.012</b>	<b>107.108</b>	<b>401.301</b>	<b>- 294.193</b>	<b>Northern Egeo</b>
Λέσβου .....	19.698	21.082	115	18.520	2.092	65	7.178	50.115	225.573	- 175.458	Lesvos
Σάμου .....	10.181	11.715	587	10.132	246	98	3.917	26.157	109.491	- 83.334	Samos
Χίου .....	12.150	9.573	—	7.924	1.193	3	7.917	30.836	66.237	- 35.401	Chios
<b>Νότιο Αιγαίο</b> .....	<b>121.495</b>	<b>62.635</b>	<b>2.263</b>	<b>51.856</b>	<b>9.075</b>	<b>610</b>	<b>16.407</b>	<b>210.222</b>	<b>475.399</b>	<b>- 265.177</b>	<b>Southern Egeo</b>
Δωδεκανήσου .....	88.110	36.992	1.912	29.638	4.963	589	8.687	139.341	82.880	56.461	Dodekanissos
Κυκλάδων .....	33.385	25.643	351	22.218	4.112	21	7.720	70.881	392.519	- 321.638	Kyklades
<b>Κρήτη</b> .....	<b>123.694</b>	<b>90.057</b>	<b>3.967</b>	<b>70.951</b>	<b>11.976</b>	<b>789</b>	<b>38.693</b>	<b>265.209</b>	<b>788.604</b>	<b>- 523.395</b>	<b>Kriti</b>
Ηρακλείου .....	61.588	33.629	1.012	27.598	5.423	591	23.559	124.790	146.764	- 21.974	Iraklio
Λασιθίου .....	17.232	14.238	418	11.644	1.568	193	7.343	40.574	9.763	30.811	Lassithi
Ρεθύμνης .....	17.590	16.190	1.085	13.670	1.916	2	2.915	38.613	391.883	- 353.270	Rethymno
Χανίων .....	27.284	26.000	1.452	18.039	3.069	3	4.876	61.232	240.194	- 178.962	Chania
<b>Οικονομικό έτος—2003—Fiscal year</b>											
<b>Σύνολο Ελλάδος</b> .....	<b>2.553.718</b>	<b>1.816.721</b>	<b>330.542</b>	<b>1.161.649</b>	<b>199.613</b>	<b>22.559</b>	<b>395.269</b>	<b>4.987.880</b>	<b>4.329.350</b>	<b>670.747</b>	<b>Greece, total</b>
<b>Ανατολική Μακεδονία και Θράκη</b> .....	<b>124.892</b>	<b>108.492</b>	<b>3.838</b>	<b>86.115</b>	<b>7.989</b>	<b>2.453</b>	<b>15.532</b>	<b>259.358</b>	<b>231.546</b>	<b>27.812</b>	<b>Eastern Makedonia and Thraki</b>
Δράμας .....	20.198	19.149	441	15.466	1.413	333	2.511	43.604	38.425	5.179	Drama
Έβρου .....	31.340	28.270	1.747	21.988	2.391	1.043	3.976	67.020	58.815	8.205	Evros
Καβάλας .....	35.201	23.182	1.162	19.732	1.894	181	2.749	63.207	57.995	5.212	Kavala
Ξάνθης .....	19.099	17.716	439	14.608	471	48	2.023	39.357	36.059	3.298	Xanthi
Ροδόπης .....	19.054	20.175	49	14.321	1.820	848	4.273	46.170	40.252	5.918	Rodopi
<b>Κεντρική Μακεδονία</b> .....	<b>412.319</b>	<b>238.947</b>	<b>10.665</b>	<b>184.984</b>	<b>24.506</b>	<b>4.330</b>	<b>57.934</b>	<b>738.036</b>	<b>654.415</b>	<b>83.621</b>	<b>Central Makedonia</b>
Ημαθίας .....	27.433	20.761	1.465	17.208	1.301	101	2.219	51.815	47.839	3.976	Imathia
Θεσσαλονίκης .....	247.419	113.277	4.964	77.678	13.064	3.958	34.338	412.056	362.208	49.848	Thessaloniki
Κιλίκης .....	16.584	16.905	1.419	14.743	803	126	2.948	37.366	34.037	3.329	Kilkis
Πέλλης .....	27.112	24.523	477	21.525	2.028	61	2.175	55.899	51.124	4.775	Pella
Πιερίας .....	24.360	17.242	325	15.967	956	30	4.346	46.934	41.233	5.701	Pieria
Σερρών .....	39.072	28.420	1.643	22.754	3.024	39	4.182	74.737	67.354	7.383	Serres
Χαλκιδικής .....	30.339	17.819	372	15.109	3.330	15	7.726	59.229	50.620	8.609	Chalkidiki
<b>Δυτική Μακεδονία</b> .....	<b>63.454</b>	<b>68.847</b>	<b>1.440</b>	<b>48.724</b>	<b>2.977</b>	<b>340</b>	<b>12.436</b>	<b>148.054</b>	<b>129.582</b>	<b>18.472</b>	<b>Western Makedonia</b>
Γρεβενών .....	6.976	11.229	—	10.217	175	108	2.343	20.831	18.898	1.933	Grevena
Καστοριάς .....	11.838	10.836	554	9.481	451	13	2.034	25.172	21.758	3.414	Kastoria
Κοζάνης .....	32.287	36.651	877	22.622	1.847	214	3.460	74.459	66.600	7.859	Kozani
Φλώρινης .....	12.353	10.131	9	6.404	504	5	4.599	27.592	22.326	5.266	Florina
<b>Θεσσαλία</b> .....	<b>148.324</b>	<b>116.600</b>	<b>8.014</b>	<b>88.946</b>	<b>11.484</b>	<b>394</b>	<b>22.794</b>	<b>299.596</b>	<b>270.144</b>	<b>29.452</b>	<b>Thessalia</b>
Καρδίτσας .....	21.345	23.022	3.330	15.854	1.866	64	5.124	51.421	45.467	5.954	Karditsa
Λαρίσας .....	57.854	36.735	756	26.778	4.535	232	4.902	104.258	95.765	8.493	Larissa
Μαγνησίας .....	45.032	28.295	146	25.057	3.393	55	10.409	87.184	75.505	11.679	Magnissia
Τρικάλων .....	24.093	28.548	3.782	21.257	1.690	43	2.359	56.733	53.407	3.326	Trikala
<b>Ήπειρος</b> .....	<b>72.301</b>	<b>65.183</b>	<b>791</b>	<b>56.920</b>	<b>4.061</b>	<b>53</b>	<b>17.983</b>	<b>159.581</b>	<b>134.428</b>	<b>25.153</b>	<b>Ipiros</b>
Άρτης .....	13.400	13.175	5	11.861	631	18	5.081	32.305	25.208	7.097	Arta
Θεσπρωτίας .....	9.860	9.892	375	8.035	353	8	4.489	24.602	20.975	3.627	Thesprotia
Ιωαννίνων .....	36.437	31.169	411	27.366	2.623	14	5.868	76.111	67.032	9.079	Ioannina
Πρεβέζης .....	12.604	10.947	—	9.658	454	13	2.545	26.563	21.213	5.350	Preveza
<b>Ιόνιοι Νήσοι</b> .....	<b>54.846</b>	<b>45.834</b>	<b>2.933</b>	<b>36.055</b>	<b>5.455</b>	<b>248</b>	<b>6.773</b>	<b>113.156</b>	<b>104.687</b>	<b>8.469</b>	<b>Ionian Islands</b>
Ζακύνθου .....	8.975	8.324	1.213	6.543	695	—	896	18.890	17.204	1.686	Zakynthos
Κερκύρας .....	25.493	18.646	1.426	12.329	2.774	158	1.471	48.542	45.679	2.863	Kerkyra

Πίνακας—Table XVIII: 8. Συνέχεια—Continued

Περιφέρεια και νομός	Εσοδα Δήμων — Receipts of Municipalities								Εξοδα Δήμων Expenditures of Municipalities	Χρηματικό υπόλοιπο τρέχοντος έτους Balance of the current year	Region and department
	Τακτικά Regular	Εκτακτα — Extraordinary			Παρελθόντων ετών Past years		Χρηματικό υπόλοιπο προηγούμενου έτους Balance of the previous year	Σύνολο εσόδων Total receipts			
		Σύνολο Total	Από αυτά:—Thereof: Δάνεια Loans	Επιχορηγήσεις Subsidies	Τακτικά Regular	Εκτακτα Extraordinary					
Κεφαλληνίας .....	12.646	12.235	294	10.840	1.762	90	2.140	28.873	27.198	1.675	Kefallinia
Λευκάδος .....	7.732	6.629	—	6.343	224	—	2.266	16.851	14.606	2.245	Lefkada
<b>Δυτική Ελλάδα .....</b>	<b>132.777</b>	<b>115.428</b>	<b>16.845</b>	<b>84.570</b>	<b>11.484</b>	<b>226</b>	<b>27.928</b>	<b>287.843</b>	<b>252.345</b>	<b>35.498</b>	<b>Western Greece</b>
Αιτωλίας και Ακαρνανίας ..	42.316	34.672	41	29.574	2.502	223	9.330	89.043	76.892	12.151	Etolia and Akarnania
Αχαΐας .....	65.403	52.732	14.969	32.018	6.448	—	12.681	137.264	124.503	12.761	Achaia
Ηλείας .....	25.058	28.024	1.835	22.978	2.534	3	5.917	61.536	50.950	10.586	Ilia
<b>Στερεά Ελλάδα .....</b>	<b>116.738</b>	<b>92.323</b>	<b>5.017</b>	<b>78.354</b>	<b>6.682</b>	<b>881</b>	<b>22.781</b>	<b>239.405</b>	<b>206.015</b>	<b>33.390</b>	<b>Central Greece</b>
Βοιωτίας .....	25.920	17.788	884	14.923	2.325	235	5.801	52.069	44.207	7.862	Viotia
Ευβοίας .....	45.127	32.502	824	27.264	2.257	613	4.739	85.238	78.462	6.776	Evia
Ευριτανίας .....	5.778	9.302	1.673	7.517	66	—	3.317	18.463	14.322	4.141	Evritania
Φθιώτιδος .....	30.841	23.699	1.636	20.395	1.473	32	7.013	63.058	50.049	13.009	Fthiotida
Φωκίδος .....	9.072	9.032	—	8.255	561	1	1.911	20.577	18.975	1.602	Fokida
<b>Πελοπόννησος .....</b>	<b>130.018</b>	<b>110.057</b>	<b>5.569</b>	<b>86.046</b>	<b>10.526</b>	<b>578</b>	<b>36.831</b>	<b>288.010</b>	<b>239.719</b>	<b>48.291</b>	<b>Peloponnissos</b>
Αργολίδος .....	19.578	16.105	588	13.385	2.218	63	5.029	42.993	37.171	5.822	Argolida
Αρκαδίας .....	19.892	22.689	1.259	19.824	1.324	12	6.227	50.144	41.725	8.419	Arkadia
Κορινθίας .....	40.967	22.851	2.070	16.336	1.801	2	7.608	73.229	62.334	10.895	Korinthia
Λακωνίας .....	17.945	16.779	327	14.905	2.167	212	10.249	47.352	34.288	13.064	Lakonia
Μεσσηνίας .....	31.636	31.633	1.325	21.596	3.016	289	7.718	74.292	64.201	10.091	Messinia
<b>Αττική .....</b>	<b>1.001.573</b>	<b>630.292</b>	<b>257.934</b>	<b>248.108</b>	<b>83.351</b>	<b>11.588</b>	<b>107.472</b>	<b>1.834.276</b>	<b>1.543.568</b>	<b>290.708</b>	<b>Attiki</b>
Νομαρχία Αθηνών .....	675.268	454.920	235.343	124.653	54.223	8.285	58.679	1.251.375	1.022.698	228.677	Prefecture of Athens
Νομαρχία Ανατολικής Αττικής	108.226	35.930	3.753	20.588	15.133	710	12.914	172.913	149.739	23.174	Prefecture of Eastern Attiki
Νομαρχία Δυτικής Αττικής	82.455	77.892	6.043	69.318	5.728	245	25.451	191.771	163.734	28.037	Prefecture of Western Attiki
Νομαρχία Πειραιώς .....	135.624	61.550	12.795	33.549	8.267	2.348	10.428	218.217	207.397	10.820	Prefecture of Pireas
<b>Βόρειο Αιγαίο .....</b>	<b>43.590</b>	<b>43.990</b>	<b>3.039</b>	<b>33.226</b>	<b>5.086</b>	<b>425</b>	<b>15.867</b>	<b>108.958</b>	<b>90.837</b>	<b>18.121</b>	<b>Northern Egeo</b>
Λέσβου .....	20.568	18.817	1.852	14.285	2.506	102	6.092	48.085	41.622	6.463	Lesvos
Σάμου .....	10.730	9.868	218	9.115	621	128	3.046	24.393	21.089	3.304	Samos
Χίου .....	12.292	15.305	969	9.826	1.959	195	6.729	36.480	28.126	8.354	Chios
<b>Νότιο Αιγαίο .....</b>	<b>123.558</b>	<b>73.467</b>	<b>5.311</b>	<b>54.336</b>	<b>11.538</b>	<b>326</b>	<b>16.014</b>	<b>224.903</b>	<b>206.475</b>	<b>18.428</b>	<b>Southern Egeo</b>
Δωδεκανήσου .....	86.674	45.098	3.942	31.505	6.695	319	6.725	145.511	136.036	9.475	Dodekanissos
Κυκλάδων .....	36.884	28.369	1.369	22.831	4.843	7	9.289	79.392	70.439	8.953	Kyklades
<b>Κρήτη .....</b>	<b>129.328</b>	<b>107.261</b>	<b>9.146</b>	<b>75.265</b>	<b>14.474</b>	<b>717</b>	<b>34.924</b>	<b>286.704</b>	<b>265.589</b>	<b>33.332</b>	<b>Kriti</b>
Ηρακλείου .....	61.599	45.996	2.015	31.558	6.046	374	22.168	136.183	112.304	23.879	Iraklio
Λασιθίου .....	17.701	18.228	4.238	11.546	1.848	242	5.506	43.525	36.752	6.773	Lassithi
Ρεθύμνης .....	18.732	16.743	653	14.818	2.555	—	2.347	40.377	37.697	2.680	Rethymno
Χανίων .....	31.296	26.294	2.240	17.343	4.025	101	4.903	66.619	78.836	—12.217	Chania
<b>Οικονομικό έτος—2004—Fiscal year</b>											
<b>Σύνολο Ελλάδος .....</b>	<b>2.823.455</b>	<b>1.983.064</b>	<b>311.153</b>	<b>1.288.622</b>	<b>235.296</b>	<b>24.008</b>	<b>650.965</b>	<b>5.699.184</b>	<b>5.091.677</b>	<b>621.583</b>	<b>Greece, total</b>
<b>Ανατολική Μακεδονία και Θράκη</b>	<b>142.661</b>	<b>111.396</b>	<b>6.114</b>	<b>88.283</b>	<b>9.101</b>	<b>1.390</b>	<b>25.168</b>	<b>289.716</b>	<b>254.213</b>	<b>35.503</b>	<b>Eastern Makedonia and Thraci</b>
Δράμας .....	23.477	20.539	293	16.667	1.465	23	5.100	50.604	44.660	5.944	Drama
Εβρου .....	33.177	29.073	3.525	22.591	3.229	943	5.911	72.333	62.120	10.213	Evros
Καβάλας .....	39.705	25.800	1.899	22.076	1.897	1	5.903	73.306	65.102	8.204	Kavala
Ξάνθης .....	23.910	16.687	156	13.543	675	205	2.578	44.055	38.663	5.392	Xanthi
Ροδόπης .....	22.392	19.297	241	13.406	1.835	218	5.676	49.418	43.668	5.750	Rodopi
<b>Κεντρική Μακεδονία .....</b>	<b>466.094</b>	<b>299.534</b>	<b>62.602</b>	<b>182.430</b>	<b>27.124</b>	<b>3.972</b>	<b>84.662</b>	<b>881.386</b>	<b>786.658</b>	<b>94.728</b>	<b>Central Makedonia</b>
Ημαθίας .....	30.424	17.806	2.006	13.765	2.332	237	4.931	55.730	51.313	4.417	Imathia
Θεσσαλονίκης .....	275.260	147.815	38.672	72.525	14.340	2.678	47.134	487.227	435.763	51.464	Thessaloniki
Κιλίκης .....	19.178	19.245	2.777	14.589	670	76	4.075	43.244	40.193	3.051	Kilkis
Πέλλης .....	31.355	24.895	181	21.793	2.004	195	4.301	62.750	58.633	4.117	Pella
Πιερίας .....	27.780	19.622	2.036	16.302	1.458	108	6.079	55.047	47.450	7.597	Pieria
Σερρών .....	44.857	36.256	5.953	24.563	2.855	668	7.532	92.168	80.551	11.617	Serres
Χαλκιδικής .....	37.240	33.895	10.977	18.893	3.465	10	10.610	85.220	72.755	12.465	Chalkidiki

Πίνακας—Table XVIII: 8. Συνέχεια—Continued

Σε χιλιάδες ευρώ

In thousand euro

Περιφέρεια και νομός	Έσοδα Δήμων — Receipts of Municipalities								Έξοδα Δήμων Expenditures of Municipalities	Χρηματικό υπόλοιπο τρέχοντος έτους Balance of the current year	Region and department
	Τακτικά Regular	Έκτακτα — Extraordinary			Παρελθόντων ετών Past years		Χρηματικό υπόλοιπο προηγούμενου έτους Balance of the previous year	Σύνολο εσόδων Total receipts			
		Σύνολο Total	Από αυτά:—Thereof:		Τακτικά Regular	Έκτακτα Extraordinary					
		Δάνεια Loans	Επιχορηγήσεις Subsidies								
<b>Δυτική Μακεδονία</b>	<b>71.883</b>	<b>78.829</b>	<b>5.551</b>	<b>55.653</b>	<b>3.710</b>	<b>438</b>	<b>16.386</b>	<b>171.246</b>	<b>152.042</b>	<b>19.204</b>	<b>Western Macedonia</b>
Γρεβενών	7.822	12.477	—	11.218	287	220	2.637	23.443	21.460	1.983	Grevena
Καστοριάς	13.516	11.837	202	10.519	599	—	3.097	29.049	25.794	3.255	Kastoria
Κοζάνης	36.724	43.681	5.239	27.297	2.098	98	4.759	87.360	78.970	8.390	Kozani
Φλώρινης	13.821	10.834	110	6.619	726	120	5.893	31.394	25.818	5.576	Florina
<b>Θεσσαλία</b>	<b>165.591</b>	<b>135.606</b>	<b>20.504</b>	<b>91.642</b>	<b>12.102</b>	<b>792</b>	<b>28.692</b>	<b>342.783</b>	<b>311.312</b>	<b>31.471</b>	<b>Thessalia</b>
Καρδίτσας	26.072	28.173	7.290	16.433	2.091	64	5.679	62.079	54.608	7.471	Karditsa
Λαρίσας	63.688	45.448	5.674	29.275	4.712	246	9.226	123.320	116.596	6.724	Larissa
Μαγνησίας	47.863	30.979	939	25.291	3.875	417	11.381	94.515	81.290	13.225	Magnissia
Τρικάλων	27.968	31.006	6.601	20.643	1.424	65	2.406	62.869	58.818	4.051	Trikala
<b>Ήπειρος</b>	<b>83.149</b>	<b>69.915</b>	<b>5.513</b>	<b>54.477</b>	<b>4.110</b>	<b>78</b>	<b>23.748</b>	<b>181.000</b>	<b>152.388</b>	<b>28.612</b>	<b>Ipiros</b>
Άρτας	15.614	14.559	531	12.637	681	42	7.048	37.944	31.217	6.727	Arta
Θεσπρωτίας	11.352	11.578	392	7.645	333	8	3.706	26.977	22.767	4.210	Thesprotia
Ιωαννίνων	41.764	30.410	3.530	23.340	2.625	28	7.645	82.472	71.572	10.900	Ioannina
Πρεβέζης	14.419	13.368	1.060	10.855	471	—	5.349	33.607	26.832	6.775	Preveza
<b>Ιόνιοι Νήσοι</b>	<b>59.174</b>	<b>52.638</b>	<b>6.556</b>	<b>41.021</b>	<b>7.238</b>	<b>189</b>	<b>11.756</b>	<b>130.995</b>	<b>120.142</b>	<b>10.853</b>	<b>Ionian Islands</b>
Ζακύνθου	9.905	8.766	1.239	6.959	1.007	—	992	20.670	19.139	1.531	Zakynthos
Κεφαλόρας	27.481	22.082	3.785	15.305	2.895	101	3.381	55.940	52.850	3.090	Kerkyra
Κεφαλληνίας	14.735	13.202	1.532	10.490	3.021	88	2.254	33.300	31.680	1.620	Kefallinia
Λευκάδος	7.053	8.588	—	8.267	315	—	5.129	21.085	16.473	4.612	Lefkada
<b>Δυτική Ελλάς</b>	<b>149.167</b>	<b>115.039</b>	<b>8.050</b>	<b>89.558</b>	<b>12.870</b>	<b>209</b>	<b>36.445</b>	<b>313.730</b>	<b>267.620</b>	<b>46.110</b>	<b>Western Greece</b>
Αιτωλίας και Ακαρνανίας	48.203	38.202	1.938	30.664	3.202	188	14.246	104.041	86.228	17.813	Etolia and Akarnania
Αχαΐας	71.753	45.035	4.474	32.946	7.318	13	12.602	136.721	121.409	15.312	Achaia
Ηλείας	29.211	31.802	1.638	25.948	2.350	8	9.597	72.968	59.983	12.985	Ilia
<b>Στερεά Ελλάς</b>	<b>132.405</b>	<b>109.050</b>	<b>12.103</b>	<b>85.819</b>	<b>7.163</b>	<b>863</b>	<b>30.861</b>	<b>280.342</b>	<b>246.143</b>	<b>34.199</b>	<b>Central Greece</b>
Βοιωτίας	29.427	18.616	2.211	13.263	2.550	205	7.865	58.663	49.958	8.705	Viotia
Ευβοίας	49.885	39.352	3.643	30.918	1.906	580	6.875	98.598	90.564	8.034	Evia
Ευρυτανίας	6.744	10.175	1.293	8.769	67	—	3.678	20.664	15.962	4.702	Evritania
Φθιώτιδος	35.900	30.033	3.113	24.714	1.894	73	9.620	77.520	67.992	9.528	Fthiotida
Φωκίδος	10.449	10.874	1.843	8.155	746	5	2.823	24.897	21.667	3.230	Fokida
<b>Πελοπόννησος</b>	<b>142.307</b>	<b>117.775</b>	<b>11.164</b>	<b>86.837</b>	<b>11.343</b>	<b>641</b>	<b>50.205</b>	<b>322.271</b>	<b>266.295</b>	<b>55.976</b>	<b>Peloponnissos</b>
Αργολίδος	22.007	17.003	588	14.166	2.503	10	4.732	46.255	40.943	5.312	Argolida
Αρκαδίας	23.769	24.824	3.493	19.416	1.339	21	10.051	60.004	47.860	12.144	Arkadia
Κορινθίας	41.911	25.698	3.946	16.780	2.069	184	11.077	80.939	70.999	9.940	Korinthia
Λακωνίας	20.528	18.792	333	16.088	2.431	272	14.009	56.032	38.328	17.704	Lakonia
Μεσσηνίας	34.092	31.458	2.804	20.387	3.001	154	10.336	79.041	68.165	10.876	Messinia
<b>Αττική</b>	<b>1.080.931</b>	<b>628.952</b>	<b>143.767</b>	<b>332.769</b>	<b>106.532</b>	<b>13.710</b>	<b>261.362</b>	<b>2.073.883</b>	<b>1.919.770</b>	<b>168.189</b>	<b>Attiki</b>
Νομαρχία Αθηνών	758.963	354.807	74.603	190.712	62.606	8.913	224.180	1.409.469	1.283.231	126.238	Prefecture of Athens
Νομαρχία Ανατολικής Αττικής	122.342	43.623	4.058	28.468	22.874	607	23.009	212.455	186.189	26.266	Prefecture of Eastern Attiki
Νομαρχία Δυτικής Αττικής	54.601	115.266	14.000	69.553	5.167	804	- 17.604	158.234	172.310	- 14.076	Prefecture of Western Attiki
Νομαρχία Πειραιώς	145.025	115.256	51.106	44.036	15.885	3.386	14.173	293.725	278.040	15.685	Prefecture of Piraeas
<b>Βόρειο Αιγαίο</b>	<b>47.350</b>	<b>47.332</b>	<b>3.107</b>	<b>38.420</b>	<b>5.458</b>	<b>518</b>	<b>19.776</b>	<b>120.434</b>	<b>99.186</b>	<b>21.248</b>	<b>Northern Egeo</b>
Λέσβου	22.083	22.792	1.789	18.241	2.891	217	6.967	54.950	46.864	8.086	Lesvos
Σάμου	11.413	12.663	44	11.878	721	123	4.126	29.046	24.628	4.418	Samos
Χίου	13.854	11.877	1.274	8.301	1.846	178	8.683	36.438	27.694	8.744	Chios
<b>Νότιο Αιγαίο</b>	<b>138.975</b>	<b>91.808</b>	<b>11.668</b>	<b>59.001</b>	<b>14.545</b>	<b>218</b>	<b>16.676</b>	<b>262.222</b>	<b>239.608</b>	<b>22.614</b>	<b>Southern Egeo</b>
Δωδεκανήσου	97.092	63.416	11.106	35.145	8.795	170	8.223	177.696	166.926	10.770	Dodekanissos
Κυκλάδων	41.883	28.392	562	23.856	5.750	48	8.453	84.526	72.682	11.844	Kyklades
<b>Κρήτη</b>	<b>143.768</b>	<b>125.190</b>	<b>14.454</b>	<b>82.712</b>	<b>14.000</b>	<b>990</b>	<b>45.228</b>	<b>329.176</b>	<b>276.300</b>	<b>52.876</b>	<b>Kriti</b>
Ηρακλείου	69.264	65.151	11.449	38.660	6.072	591	25.588	166.666	137.896	28.770	Iraklio
Λασιθίου	20.050	18.312	2.255	12.793	1.917	199	6.458	46.936	38.926	8.010	Lassithi
Ρεθύμνης	19.533	17.171	409	13.698	1.955	—	3.699	42.358	38.216	4.142	Rethymno
Χανίων	34.921	24.556	341	17.561	4.056	200	9.483	73.216	61.262	11.954	Chania

**XVIII: 9. Έσοδα (εισπραχθέντα) και έξοδα Κοινοτήτων, κατά περιφέρεια και νομό. Οικονομικά έτη 2002 – 2004**  
**Receipts and expenditures of Communes, by region and department. Fiscal years 2002 – 2004**

Σε χιλιάδες ευρώ

In thousand euro

Περιφέρεια και νομός	Έσοδα Κοινοτήτων — Receipts of Communes							Εξοδα Κοινοτήτων Expenditures of Communes	Χρηματικό υπόλοιπο τρέχοντος έτους Balance of the current year	Region and department	
	Τακτικά Regular	Έκτακτα — Extraordinary		Παρελθόντων ετών Past years		Χρηματικό υπόλοιπο προηγούμενου έτους Balance of the previous year	Σύνολο εσόδων Total receipts				
		Σύνολο Total	Από αυτά:—Thereof: Δάνεια Loans	Επυχορηγήσεις Subsidies	Τακτικά Regular						Έκτακτα Extraordinary
<b>Οικονομικό έτος—2002—Fiscal year</b>											
<b>Σύνολο Ελλάδος .....</b>	<b>45.062</b>	<b>39.898</b>	<b>1.075</b>	<b>35.091</b>	<b>6.358</b>	<b>80</b>	<b>17.071</b>	<b>108.469</b>	<b>529.724</b>	<b>- 421.255</b>	<b>Greece, total</b>
<b>Ανατολική Μακεδονία και Θράκη</b>	<b>2.020</b>	<b>4.367</b>	<b>—</b>	<b>4.023</b>	<b>72</b>	<b>—</b>	<b>1.172</b>	<b>7.631</b>	<b>34.841</b>	<b>- 27.210</b>	<b>Eastern Macedonia and Thraki</b>
Δράμας .....	171	252	—	252	4	—	226	653	2.419	- 1.766	Drama
Έβρου .....	—	—	—	—	—	—	—	—	—	—	Evros
Καβάλας .....	—	—	—	—	—	—	—	—	—	—	Kavala
Ξάνθης .....	1.087	2.769	—	2.721	45	—	486	4.387	6.726	- 2.339	Xanthi
Ροδόπης .....	762	1.346	—	1.050	23	—	460	2.591	25.696	- 23.105	Rodopi
<b>Κεντρική Μακεδονία .....</b>	<b>4.558</b>	<b>2.120</b>	<b>—</b>	<b>1.811</b>	<b>461</b>	<b>1</b>	<b>3.544</b>	<b>10.684</b>	<b>26.533</b>	<b>- 15.849</b>	<b>Central Macedonia</b>
Ημαθίας .....	—	—	—	—	—	—	—	—	—	—	Imathia
Θεσσαλονίκης .....	3.805	835	—	571	326	—	3.104	8.070	8.203	- 133	Thessaloniki
Κιλίκης .....	78	276	—	273	35	1	160	550	2.214	- 1.664	Kilkis
Πέλλης .....	—	—	—	—	—	—	—	—	—	—	Pella
Πιερίας .....	—	—	—	—	—	—	—	—	—	—	Pieria
Σερρών .....	675	1.009	—	967	100	—	280	2.064	16.116	- 14.052	Serres
Χαλκιδικής .....	—	—	—	—	—	—	—	—	—	—	Chalkidiki
<b>Δυτική Μακεδονία .....</b>	<b>2.225</b>	<b>3.081</b>	<b>—</b>	<b>2.785</b>	<b>74</b>	<b>19</b>	<b>1.252</b>	<b>6.651</b>	<b>66.060</b>	<b>- 59.409</b>	<b>Western Macedonia</b>
Γρεβενών .....	628	1.482	—	1.438	38	—	132	2.280	24.308	- 22.028	Grevena
Καστοριάς .....	391	468	—	448	11	—	275	1.145	11.885	- 10.740	Kastoria
Κοζάνης .....	563	510	—	433	20	19	526	1.638	19.766	- 18.128	Kozani
Φλώρινης .....	643	621	—	466	5	—	319	1.588	10.101	- 8.513	Florina
<b>Θεσσαλία .....</b>	<b>2.315</b>	<b>5.349</b>	<b>665</b>	<b>4.251</b>	<b>151</b>	<b>6</b>	<b>560</b>	<b>8.381</b>	<b>55.483</b>	<b>- 47.102</b>	<b>Thessalia</b>
Καρδίτσας .....	179	1.254	629	290	4	—	36	1.473	4.482	- 3.009	Karditsa
Λαρίσης .....	700	961	—	913	47	6	—	1.714	19.155	- 17.441	Larissa
Μαγνησίας .....	864	1.074	14	1.041	90	—	129	2.157	11.959	- 9.802	Magnissia
Τρικάλων .....	572	2.060	22	2.007	10	—	395	3.037	19.887	- 16.850	Trikala
<b>Ήπειρος .....</b>	<b>2.638</b>	<b>4.498</b>	<b>—</b>	<b>4.146</b>	<b>124</b>	<b>9</b>	<b>2.345</b>	<b>9.614</b>	<b>37.444</b>	<b>- 27.830</b>	<b>Ipiros</b>
Άρτας .....	406	314	—	312	9	—	1.011	1.740	3.279	- 1.539	Arta
Θεσπρωτίας .....	599	1.199	—	1.120	52	9	401	2.260	7.564	- 5.304	Thesprotia
Ιωαννίνων .....	1.447	2.711	—	2.469	38	—	798	4.994	24.123	- 19.129	Ioannina
Πρεβέζης .....	186	274	—	245	25	—	135	620	2.478	- 1.858	Preveza
<b>Ιόνιοι Νήσοι .....</b>	<b>1.183</b>	<b>935</b>	<b>—</b>	<b>900</b>	<b>11</b>	<b>—</b>	<b>920</b>	<b>3.049</b>	<b>12.947</b>	<b>- 9.898</b>	<b>Ionian Islands</b>
Ζακύνθου .....	—	—	—	—	—	—	—	—	—	—	Zakynthos
Κερκύρας .....	476	476	—	441	1	—	234	1.187	8.638	- 7.451	Kerkyra
Κεφαλληνίας .....	238	365	—	365	10	—	3	616	759	- 143	Kefallinia
Λευκάδος .....	469	94	—	94	—	—	683	1.246	3.550	- 2.304	Lefkada
<b>Δυτική Ελλάδα .....</b>	<b>259</b>	<b>419</b>	<b>5</b>	<b>410</b>	<b>55</b>	<b>—</b>	<b>188</b>	<b>921</b>	<b>6.759</b>	<b>- 5.838</b>	<b>Western Greece</b>
Αιτωλίας και Ακαρνανίας .....	—	—	—	—	—	—	—	—	—	—	Etolia and Akarnania
Αχαΐας .....	259	419	5	410	55	—	188	921	6.759	- 5.838	Achaia
Ηλείας .....	—	—	—	—	—	—	—	—	—	—	Ilia
<b>Στερεά Ελλάδα .....</b>	<b>1.385</b>	<b>1.264</b>	<b>—</b>	<b>1.211</b>	<b>127</b>	<b>—</b>	<b>605</b>	<b>3.381</b>	<b>11.403</b>	<b>- 8.022</b>	<b>Central Greece</b>
Βοιωτίας .....	680	831	—	785	37	—	314	1.862	5.504	- 3.642	Viotia
Ευβοίας .....	436	253	—	247	88	—	223	1.000	3.513	- 2.513	Evvia
Ευρυτανίας .....	—	—	—	—	—	—	—	—	—	—	Evritania
Φθιώτιδος .....	269	180	—	179	2	—	68	519	2.386	- 1.867	Fthiotida
Φοκίδος .....	—	—	—	—	—	—	—	—	—	—	Fokida
<b>Πελοπόννησος .....</b>	<b>1.125</b>	<b>1.236</b>	<b>17</b>	<b>1.151</b>	<b>75</b>	<b>—</b>	<b>1.108</b>	<b>3.544</b>	<b>8.900</b>	<b>- 5.356</b>	<b>Peloponnissos</b>
Αργολίδος .....	261	317	—	295	5	—	261	844	2.268	- 1.424	Argolida
Αρκαδίας .....	133	179	—	154	4	—	121	437	2.958	- 2.521	Arkadia
Κορινθίας .....	—	—	—	—	—	—	—	—	—	—	Korinthia
Λακωνίας .....	446	306	—	288	29	—	552	1.333	2.202	- 869	Lakonit
Μεσσηνίας .....	285	434	17	414	37	—	174	930	1.472	- 542	Messinia

Πίνακας—Table XVIII: 9. Συνέχεια—Continued

Σε χιλιάδες ευρώ

In thousand euro

Περιφέρεια και νομός	Εσοδα Κοινοτήτων — Receipts of Communes							Σύνολο εσόδων Total receipts	Έξοδα Κοινοτήτων Expenditures of Communes	Χρηματικό υπόλοιπο τρέχοντος έτους Balance of the current year	Region and department
	Τακτικά Regular	Έκτακτα — Extraordinary			Παρελθόντων ετών Past years		Χρηματικό υπόλοιπο προηγούμενου έτους Balance of the previous year				
		Σύνολο Total	Από αυτά:—Thereof:		Τακτικά Regular	Έκτακτα Extraordinary					
		Δάνεια Loans	Επιχορηγήσεις Subsidies								
<b>Αττική</b> .....	<b>24.040</b>	<b>12.261</b>	<b>326</b>	<b>10.179</b>	<b>5.117</b>	<b>45</b>	<b>1.892</b>	<b>43.355</b>	<b>49.654</b>	<b>- 6.299</b>	<b>Attiki</b>
<i>Νομαρχία Αθηνών</i> .....	4.014	1.526	—	1.412	160	7	976	6.683	3.520	3.163	<i>Prefecture of Athens</i>
<i>Νομαρχία Ανατολικής Αττικής</i> .....	17.183	9.022	225	7.276	4.569	38	- 332	30.480	39.349	- 8.869	<i>Prefecture of Eastern Attiki</i>
<i>Νομαρχία Δυτικής Αττικής</i> .....	2.195	920	101	714	372	—	368	3.855	3.952	- 97	<i>Prefecture of Western Attiki</i>
<i>Νομαρχία Πειραιώς</i> .....	648	793	—	777	16	—	880	2.337	2.833	- 496	<i>Prefecture of Piraeus</i>
<b>Βόρειο Αιγαίο</b> .....	<b>277</b>	<b>189</b>	<b>—</b>	<b>188</b>	<b>4</b>	<b>—</b>	<b>486</b>	<b>956</b>	<b>17.478</b>	<b>- 16.522</b>	<b>Northern Egeo</b>
<i>Λέσβου</i> .....	277	189	—	188	4	—	486	956	17.478	- 16.522	<i>Lesvos</i>
<i>Σάμου</i> .....	—	—	—	—	—	—	—	—	—	—	<i>Samos</i>
<i>Χίου</i> .....	—	—	—	—	—	—	—	—	—	—	<i>Chios</i>
<b>Νότιο Αιγαίο</b> .....	<b>2.757</b>	<b>3.582</b>	<b>62</b>	<b>3.440</b>	<b>87</b>	<b>—</b>	<b>2.576</b>	<b>9.002</b>	<b>197.254</b>	<b>- 188.252</b>	<b>Southern Egeo</b>
<i>Δωδεκανήσου</i> .....	363	755	—	738	2	—	301	1.421	2.307	- 886	<i>Dodekanissos</i>
<i>Κυκλάδων</i> .....	2.394	2.827	62	2.702	85	—	2.275	7.581	194.947	- 187.366	<i>Kyklades</i>
<b>Κρήτη</b> .....	<b>280</b>	<b>597</b>	<b>—</b>	<b>596</b>	<b>—</b>	<b>—</b>	<b>423</b>	<b>1.300</b>	<b>4.968</b>	<b>- 3.668</b>	<b>Kriti</b>
<i>Ηρακλείου</i> .....	—	—	—	—	—	—	—	—	—	—	<i>Iraklio</i>
<i>Λασιθίου</i> .....	—	—	—	—	—	—	—	—	—	—	<i>Lassithi</i>
<i>Ρεθύμνης</i> .....	—	—	—	—	—	—	—	—	—	—	<i>Rethymno</i>
<i>Χανίων</i> .....	280	597	—	596	—	—	423	1.300	4.968	- 3.668	<i>Chania</i>
<b>Οικονομικό έτος—2003—Fiscal year</b>											
<b>Σύνολο Ελλάδος</b> .....	<b>48.186</b>	<b>40.595</b>	<b>879</b>	<b>34.342</b>	<b>6.962</b>	<b>75</b>	<b>13.280</b>	<b>109.098</b>	<b>91.320</b>	<b>17.778</b>	<b>Greece, total</b>
<b>Ανατολική Μακεδονία και Θράκη</b> .....	<b>1.904</b>	<b>4.337</b>	<b>—</b>	<b>3.926</b>	<b>58</b>	<b>—</b>	<b>1.216</b>	<b>7.515</b>	<b>6.372</b>	<b>1.143</b>	<b>Eastern Makedonia and Thraki</b>
<i>Δράμας</i> .....	180	265	—	264	5	—	237	687	600	87	<i>Drama</i>
<i>Έβρου</i> .....	—	—	—	—	—	—	—	—	—	—	<i>Evros</i>
<i>Καβάλας</i> .....	—	—	—	—	—	—	—	—	—	—	<i>Kavala</i>
<i>Ξάνθης</i> .....	1.099	2.255	—	2.208	16	—	402	3.772	3.269	503	<i>Xanthi</i>
<i>Ροδόπης</i> .....	625	1.817	—	1.454	37	—	577	3.056	2.503	553	<i>Rodopi</i>
<b>Κεντρική Μακεδονία</b> .....	<b>5.452</b>	<b>2.155</b>	<b>—</b>	<b>1.473</b>	<b>811</b>	<b>—</b>	<b>1.388</b>	<b>9.806</b>	<b>8.669</b>	<b>1.137</b>	<b>Central Makedonia</b>
<i>Ημαθίας</i> .....	—	—	—	—	—	—	—	—	—	—	<i>Imathia</i>
<i>Θεσσαλονίκης</i> .....	4.664	1.029	—	393	681	—	1.023	7.397	6.567	830	<i>Thessaloniki</i>
<i>Κιλίκης</i> .....	79	66	—	65	25	—	71	241	128	113	<i>Kilkis</i>
<i>Πέλλης</i> .....	—	—	—	—	—	—	—	—	—	—	<i>Pella</i>
<i>Πιερίας</i> .....	—	—	—	—	—	—	—	—	—	—	<i>Pieria</i>
<i>Σερρών</i> .....	709	1.060	—	1.015	105	—	294	2.168	1.974	194	<i>Serres</i>
<i>Χαλκιδικής</i> .....	—	—	—	—	—	—	—	—	—	—	<i>Chalkidiki</i>
<b>Δυτική Μακεδονία</b> .....	<b>2.357</b>	<b>3.831</b>	<b>—</b>	<b>3.493</b>	<b>66</b>	<b>4</b>	<b>870</b>	<b>7.128</b>	<b>5.623</b>	<b>1.505</b>	<b>Western Makedonia</b>
<i>Γρεβενών</i> .....	660	1.556	—	1.510	40	—	138	2.394	1.950	444	<i>Grevena</i>
<i>Καστοριάς</i> .....	410	491	—	470	11	—	289	1.201	943	258	<i>Kastoria</i>
<i>Κοζάνης</i> .....	613	780	—	694	7	4	183	1.587	1.279	308	<i>Kozani</i>
<i>Φλωρίνης</i> .....	674	1.004	—	819	8	—	260	1.946	1.451	495	<i>Florina</i>
<b>Θεσσαλία</b> .....	<b>2.384</b>	<b>5.494</b>	<b>489</b>	<b>4.499</b>	<b>197</b>	<b>6</b>	<b>357</b>	<b>8.438</b>	<b>8.044</b>	<b>394</b>	<b>Thessalia</b>
<i>Καρδίτσας</i> .....	189	1.125	189	501	5	—	50	1.369	1.287	82	<i>Karditsa</i>
<i>Λαρίσας</i> .....	663	1.327	—	1.286	70	6	29	2.095	2.084	11	<i>Larissa</i>
<i>Μαγνησίας</i> .....	907	1.128	15	1.093	95	—	136	2.266	1.978	288	<i>Magnissia</i>
<i>Τρικάλων</i> .....	625	1.914	285	1.619	27	—	142	2.708	2.695	13	<i>Trikala</i>
<b>Ήπειρος</b> .....	<b>2.815</b>	<b>5.316</b>	<b>—</b>	<b>5.028</b>	<b>208</b>	<b>10</b>	<b>1.491</b>	<b>9.840</b>	<b>7.766</b>	<b>2.074</b>	<b>Ipiros</b>
<i>Άρτης</i> .....	387	629	—	625	18	—	237	1.271	836	435	<i>Arta</i>
<i>Θεσπρωτίας</i> .....	629	1.259	—	1.176	54	10	421	2.373	1.869	504	<i>Thesprotia</i>
<i>Ιωαννίνων</i> .....	1.624	3.171	—	3.014	108	—	742	5.645	4.702	943	<i>Ioannina</i>
<i>Πρεβέζης</i> .....	175	257	—	213	28	—	91	551	359	192	<i>Preveza</i>
<b>Ιόνιοι Νήσοι</b> .....	<b>1.241</b>	<b>982</b>	<b>—</b>	<b>945</b>	<b>12</b>	<b>—</b>	<b>967</b>	<b>3.202</b>	<b>2.120</b>	<b>1.082</b>	<b>Ionian Islands</b>
<i>Ζακύνθου</i> .....	—	—	—	—	—	—	—	—	—	—	<i>Zakynthos</i>
<i>Κερκύρας</i> .....	500	500	—	463	1	—	246	1.247	1.077	170	<i>Kerkyra</i>

Πίνακας—Table XVIII: 9. Συνέχεια—Continued

Σε χιλιάδες ευρώ

In thousand euro

Περιφέρεια και νομός	Εσοδα Κοινοτήτων — Receipts of Communes							Εξοδα Κοινοτήτων Expenditures of Communes	Χρηματικό υπόλοιπο τρέχοντος έτους Balance of the current year	Region and department	
	Τακτικά Regular	Εκτακτα — Extraordinary			Παρελθόντων ετών Past years		Χρηματικό υπόλοιπο προηγούμενου έτους Balance of the previous year				Σύνολο εσόδων Total receipts
		Σύνολο Total	Από αυτά:—Thereof:		Τακτικά Regular	Εκτακτα Extraordinary					
		Δάνεια Loans	Επυχορηγήσεις Subsidies								
Κεφαλληνίας .....	249	383	—	383	11	—	4	647	545	102	Kefallinia
Λευκάδος .....	492	99	—	99	—	—	717	1.308	498	810	Lefkada
<b>Δυτική Ελλάδα .....</b>	<b>233</b>	<b>260</b>	<b>—</b>	<b>257</b>	<b>18</b>	<b>—</b>	<b>193</b>	<b>704</b>	<b>523</b>	<b>181</b>	<b>Western Greece</b>
Αιτωλίας και Ακαρνανίας ..	—	—	—	—	—	—	—	—	—	—	Etolia and Akarnania
Αχαΐας .....	233	260	—	257	18	—	193	704	523	181	Achaia
Ηλείας .....	—	—	—	—	—	—	—	—	—	—	Ilia
<b>Στερεά Ελλάδα .....</b>	<b>1.372</b>	<b>1.239</b>	<b>—</b>	<b>1.173</b>	<b>204</b>	<b>—</b>	<b>637</b>	<b>3.452</b>	<b>2.782</b>	<b>670</b>	<b>Central Greece</b>
Βοιωτίας .....	653	770	—	711	103	—	319	1.845	1.527	318	Viotia
Ευβοίας .....	464	198	—	191	98	—	233	993	773	220	Evia
Ευριτανίας .....	—	—	—	—	—	—	—	—	—	—	Evritania
Φθιώτιδος .....	255	271	—	271	3	—	85	614	482	132	Fthiotida
Φωκίδος .....	—	—	—	—	—	—	—	—	—	—	Fokida
<b>Πελοπόννησος .....</b>	<b>1.167</b>	<b>1.755</b>	<b>18</b>	<b>1.616</b>	<b>104</b>	<b>—</b>	<b>843</b>	<b>3.869</b>	<b>2.755</b>	<b>1.114</b>	<b>Peloponnissos</b>
Αργολίδος .....	288	497	—	435	15	—	26	826	646	180	Argolida
Αρκαδίας .....	140	188	—	162	4	—	128	460	214	246	Arkadia
Κορινθίας .....	—	—	—	—	—	—	—	—	—	—	Korinthia
Λακωνίας .....	436	537	—	507	43	—	506	1.522	1.009	513	Lakonia
Μεσσηνίας .....	303	533	18	512	42	—	183	1.061	886	175	Messinia
<b>Αττική .....</b>	<b>25.412</b>	<b>11.290</b>	<b>306</b>	<b>8.120</b>	<b>5.102</b>	<b>55</b>	<b>1.680</b>	<b>43.539</b>	<b>39.021</b>	<b>4.518</b>	<b>Attiki</b>
Νομαρχία Αθηνών .....	5.141	1.622	200	1.123	203	9	971	7.946	6.416	1.530	Prefecture of Athens
Νομαρχία Ανατολικής Αττικής	17.281	7.797	—	5.360	4.492	46	- 531	29.085	28.076	1.009	Prefecture of Eastern Attiki
Νομαρχία Δυτικής Αττικής	2.305	966	106	749	390	—	387	4.048	3.416	632	Prefecture of Western Attiki
Νομαρχία Πειραιώς .....	685	905	—	888	17	—	853	2.460	1.113	1.347	Prefecture of Pireas
<b>Βόρειο Αιγαίο .....</b>	<b>286</b>	<b>21</b>	<b>—</b>	<b>19</b>	<b>9</b>	<b>—</b>	<b>629</b>	<b>945</b>	<b>414</b>	<b>531</b>	<b>Northern Egeo</b>
Λέσβου .....	286	21	—	19	9	—	629	945	414	531	Lesvos
Σάμου .....	—	—	—	—	—	—	—	—	—	—	Samos
Χίου .....	—	—	—	—	—	—	—	—	—	—	Chios
<b>Νότιο Αιγαίο .....</b>	<b>3.269</b>	<b>3.288</b>	<b>66</b>	<b>3.167</b>	<b>173</b>	<b>—</b>	<b>2.565</b>	<b>9.295</b>	<b>6.188</b>	<b>3.107</b>	<b>Southern Egeo</b>
Δωδεκανήσου .....	294	526	—	507	8	—	316	1.144	708	436	Dodekanissos
Κυκλάδων .....	2.975	2.762	66	2.660	165	—	2.249	8.151	5.480	2.671	Kyklades
<b>Κρήτη .....</b>	<b>294</b>	<b>627</b>	<b>—</b>	<b>626</b>	<b>—</b>	<b>—</b>	<b>444</b>	<b>1.365</b>	<b>1.043</b>	<b>322</b>	<b>Kriti</b>
Ηρακλείου .....	—	—	—	—	—	—	—	—	—	—	Iraklio
Λασιθίου .....	—	—	—	—	—	—	—	—	—	—	Lassithi
Ρεθύμνης .....	—	—	—	—	—	—	—	—	—	—	Rethymno
Χανίων .....	294	627	—	626	—	—	444	1.365	1.043	322	Chania
<b>Οικονομικό έτος—2004—Fiscal year</b>											
<b>Σύνολο Ελλάδος .....</b>	<b>52.708</b>	<b>42.474</b>	<b>1.204</b>	<b>35.083</b>	<b>7.692</b>	<b>220</b>	<b>16.980</b>	<b>120.074</b>	<b>96.779</b>	<b>23.295</b>	<b>Greece, total</b>
<b>Ανατολική Μακεδονία και Θράκη</b>	<b>2.403</b>	<b>3.593</b>	<b>—</b>	<b>2.939</b>	<b>107</b>	<b>134</b>	<b>1.746</b>	<b>7.983</b>	<b>5.997</b>	<b>1.986</b>	<b>Eastern Makedonia and Thraki</b>
Δράμας .....	189	278	—	277	5	—	249	721	630	91	Drama
Εβρου .....	—	—	—	—	—	—	—	—	—	—	Evros
Καβάλας .....	—	—	—	—	—	—	—	—	—	—	Kavala
Ξάνθης .....	1.399	1.755	—	1.733	90	134	558	3.936	3.353	583	Xanthi
Ροδόπης .....	815	1.560	—	929	12	—	939	3.326	2.014	1.312	Rodopi
<b>Κεντρική Μακεδονία .....</b>	<b>5.930</b>	<b>2.669</b>	<b>—</b>	<b>2.001</b>	<b>812</b>	<b>—</b>	<b>1.151</b>	<b>10.562</b>	<b>8.918</b>	<b>1.644</b>	<b>Central Makedonia</b>
Ημαθίας .....	—	—	—	—	—	—	—	—	—	—	Imathia
Θεσσαλονίκης .....	5.083	1.355	—	839	631	—	831	7.900	6.517	1.383	Thessaloniki
Κιλίκης .....	92	275	—	196	18	—	112	497	429	68	Kilkis
Πέλλης .....	—	—	—	—	—	—	—	—	—	—	Pella
Πιερίας .....	—	—	—	—	—	—	—	—	—	—	Pieria
Σερρών .....	755	1.039	—	966	163	—	208	2.165	1.972	193	Serres
Χαλκιδικής .....	—	—	—	—	—	—	—	—	—	—	Chalkidiki

Πίνακας—Table XVIII: 9. Συνέχεια—Continued

Σε χιλιάδες ευρώ

In thousand euro

Περιφέρεια και νομός	Εσοδα Κοινοτήτων — Receipts of Communes							Σύνολο εσόδων Total receipts	Έξοδα Κοινοτήτων Expenditures of Communes	Χρηματικό υπόλοιπο τρέχοντος έτους Balance of the current year	Region and department
	Τακτικά Regular	Έκτακτα — Extraordinary			Παρελθόντων ετών Past years		Χρηματικό υπόλοιπο προηγούμενου έτους Balance of the previous year				
		Σύνολο Total	Από αυτά:—Thereof:		Τακτικά Regular	Έκτακτα Extraordinary					
		Δάνεια Loans	Επιχορηγήσεις Subsidies								
<b>Δυτική Μακεδονία</b>	<b>2.627</b>	<b>4.165</b>	—	<b>3.783</b>	<b>70</b>	<b>11</b>	<b>1.139</b>	<b>8.012</b>	<b>6.263</b>	<b>1.749</b>	<b>Western Macedonia</b>
Γρεβενών	693	1.633	—	1.585	42	—	145	2.513	2.048	465	Grevena
Καστοριάς	431	516	—	494	12	—	304	1.263	990	273	Kastoria
Κοζάνης	782	832	—	737	9	11	294	1.928	1.442	486	Kozani
Φλώρινης	721	1.184	—	967	7	—	396	2.308	1.783	525	Florina
<b>Θεσσαλία</b>	<b>2.664</b>	<b>4.381</b>	<b>187</b>	<b>3.391</b>	<b>198</b>	<b>7</b>	<b>293</b>	<b>7.543</b>	<b>6.899</b>	<b>644</b>	<b>Thessalia</b>
Καρδίτσας	206	732	—	—	4	—	81	1.023	973	50	Karditsa
Λαοίας	702	1.089	—	1.045	79	7	58	1.935	1.952	- 17	Larissa
Μαγνησίας	952	1.184	15	1.148	99	—	142	2.377	2.077	300	Magnissia
Τρικάλων	804	1.376	172	1.198	16	—	12	2.208	1.897	311	Trikala
<b>Ήπειρος</b>	<b>2.864</b>	<b>4.513</b>	—	<b>4.361</b>	<b>153</b>	<b>10</b>	<b>1.916</b>	<b>9.456</b>	<b>7.553</b>	<b>1.903</b>	<b>Ipiros</b>
Άρτης	407	661	—	656	18	—	249	1.335	878	457	Arta
Θεσπρωτίας	660	1.322	—	1.235	57	10	443	2.492	1.963	529	Thesprotia
Ιωαννίνων	1.600	2.294	—	2.269	50	—	1.032	4.976	4.189	787	Ioannina
Πρεβέζης	197	236	—	201	28	—	192	653	523	130	Preveza
<b>Ιόνιοι Νήσοι</b>	<b>1.170</b>	<b>1.251</b>	—	<b>1.212</b>	<b>19</b>	—	<b>1.392</b>	<b>3.832</b>	<b>2.191</b>	<b>1.641</b>	<b>Ionian Islands</b>
Ζακύνθου	—	—	—	—	—	—	—	—	—	—	Zakynthos
Κεφαλονιάς	525	525	—	487	1	—	258	1.309	1.131	178	Kerkyra
Κεφαλληνίας	262	402	—	402	12	—	4	680	572	108	Kefallinia
Λευκάδος	383	324	—	323	6	—	1.130	1.843	488	1.355	Lefkada
<b>Δυτική Ελλάς</b>	<b>245</b>	<b>273</b>	—	<b>270</b>	<b>19</b>	—	<b>203</b>	<b>740</b>	<b>550</b>	<b>190</b>	<b>Western Greece</b>
Αιτωλίας και Ακαρνανίας	—	—	—	—	—	—	—	—	—	—	Etolia and Akarnania
Αχαΐας	245	273	—	270	19	—	203	740	550	190	Achaia
Ηλείας	—	—	—	—	—	—	—	—	—	—	Ilia
<b>Στερεά Ελλάς</b>	<b>1.605</b>	<b>1.913</b>	—	<b>1.844</b>	<b>187</b>	—	<b>899</b>	<b>4.604</b>	<b>3.776</b>	<b>828</b>	<b>Central Greece</b>
Βοιωτίας	864	905	—	852	84	—	318	2.171	2.031	140	Viotia
Ευβοίας	487	208	—	201	102	—	244	1.041	811	230	Evia
Ευρυτανίας	—	—	—	—	—	—	—	—	—	—	Evritania
Φθιώτιδος	254	800	—	791	1	—	337	1.392	934	458	Fthiotida
Φοκίδος	—	—	—	—	—	—	—	—	—	—	Fokida
<b>Πελοπόννησος</b>	<b>1.352</b>	<b>1.916</b>	<b>19</b>	<b>1.773</b>	<b>101</b>	—	<b>761</b>	<b>4.130</b>	<b>2.960</b>	<b>1.170</b>	<b>Peloponnissos</b>
Αργολίδος	303	521	—	456	16	—	27	867	678	189	Argolida
Αργολίδας	147	198	—	170	4	—	134	483	225	258	Arkadia
Κορινθίας	—	—	—	—	—	—	—	—	—	—	Korinthia
Λακωνίας	544	634	—	606	43	—	439	1.660	1.114	546	Lakonia
Μεσσηνίας	358	563	19	541	38	—	161	1.120	943	177	Messinia
<b>Αττική</b>	<b>27.552</b>	<b>12.992</b>	<b>929</b>	<b>8.842</b>	<b>5.886</b>	<b>58</b>	<b>2.844</b>	<b>49.332</b>	<b>43.241</b>	<b>6.091</b>	<b>Attiki</b>
Νομαρχία Αθηνών	6.131	2.522	817	1.289	178	6	1.504	10.341	8.783	1.558	Prefecture of Athens
Νομαρχία Ανατολικής Αττικής	18.284	8.440	—	5.769	5.280	52	- 148	31.908	29.622	2.286	Prefecture of Eastern Attiki
Νομαρχία Δυτικής Αττικής	2.420	1.014	112	787	410	—	406	4.250	3.586	664	Prefecture of Western Attiki
Νομαρχία Πειραιώς	717	1.016	—	997	18	—	1.082	2.833	1.250	1.583	Prefecture of Piraeas
<b>Βόρειο Αιγαίο</b>	<b>304</b>	<b>944</b>	—	<b>944</b>	<b>2</b>	—	<b>703</b>	<b>1.953</b>	<b>488</b>	<b>1.465</b>	<b>Northern Egeo</b>
Λέσβου	304	944	—	944	2	—	703	1.953	488	1.465	Lesvos
Σάμου	—	—	—	—	—	—	—	—	—	—	Samos
Χίου	—	—	—	—	—	—	—	—	—	—	Chios
<b>Νότιο Αιγαίο</b>	<b>3.683</b>	<b>3.206</b>	<b>69</b>	<b>3.066</b>	<b>138</b>	—	<b>3.467</b>	<b>10.494</b>	<b>6.848</b>	<b>3.646</b>	<b>Southern Egeo</b>
Δωδεκανήσου	386	511	—	499	8	—	394	1.299	858	441	Dodekanissos
Κυκλάδων	3.297	2.695	69	2.567	130	—	3.073	9.195	5.990	3.205	Kyklades
<b>Κρήτη</b>	<b>309</b>	<b>658</b>	—	<b>657</b>	—	—	<b>466</b>	<b>1.433</b>	<b>1.095</b>	<b>338</b>	<b>Kriti</b>
Ηρακλείου	—	—	—	—	—	—	—	—	—	—	Iraklio
Λασιθίου	—	—	—	—	—	—	—	—	—	—	Lassithi
Ρεθύμνης	—	—	—	—	—	—	—	—	—	—	Rethymno
Χανίων	309	658	—	657	—	—	466	1.433	1.095	338	Chania

**XVIII: 10. Εισπραχθέντα έσοδα Δήμων και Κοινοτήτων, κατά κατηγορίες και υποκατηγορίες,  
Σύνολο Χώρας. Οικονομικά έτη 2002 – 2004**

**Receipts of Municipalities and Communes, by categories and subcategories. Greece, total. Fiscal years 2002 – 2004**

Σε χιλιάδες ευρώ

In thousand euro

Κατηγορίες και υποκατηγορίες εσόδων	Σύνολο Total	Δήμοι Municipalities	Κοινότητες Communes	Categories and subcategories of receipts
<b>Οικονομικό έτος—2002—Fiscal year</b>				
<b>Γενικό σύνολο εσόδων</b>	<b>4.803.660</b>	<b>4.695.188</b>	<b>108.472</b>	<b>Grand total of receipts</b>
<b>Τακτικά έσοδα</b>	<b>2.469.767</b>	<b>2.424.705</b>	<b>45.061</b>	<b>Ordinary receipts</b>
Πρόσοδοι από ακίνητη περιουσία	137.527	135.706	1.821	Revenue from immovable property
Πρόσοδοι από κινητή περιουσία	7.345	7.262	82	Revenue from movable property
Έσοδα από τέλη και δικαιώματα	995.957	976.740	19.217	Receipts from duties and dues
Φόροι – Εισφορές	104.860	104.067	793	Taxes – Contributions
Φόροι αυτοτελείς	54.659	54.193	466	Independent taxes
Φόροι πρόσθετοι	21.176	21.007	169	Additional taxes
Εισφορές	29.025	28.867	158	Contributions
Λοιπά τακτικά έσοδα	1.224.078	1.200.930	23.148	Other ordinary receipts
<b>Έκτακτα έσοδα</b>	<b>1.694.320</b>	<b>1.654.420</b>	<b>39.901</b>	<b>Extraordinary receipts</b>
Έσοδα από εκποίηση κινητής και ακίνητης περιουσίας	18.879	18.289	589	Receipts from the sale of movable and immovable property
Έσοδα από δάνεια	140.194	139.118	1.076	Receipts from loans
Επιχορηγήσεις – Προσωπική εργασία	1.299.848	1.264.756	35.092	Subsidies – Personal work
Δωρεές – Κληρονομίες – Κληροδοσίες	6.036	5.802	235	Donation – Inheritance – Bequest
Προσαυξήσεις – Πρόστιμα – Παραβόλα	69.705	68.472	1.233	Supplements – Fines – Extra dues
Λοιπά έκτακτα έσοδα	159.658	157.983	1.676	Other extraordinary receipts
α) Έσοδα για δαπάνες που έχουν γίνει	11.692	11.497	196	a) Receipts from expenditures made
β) Έσοδα υπέρ τρίτων	90.398	89.738	659	b) Receipts in favour of third parties
γ) Επιστροφές χρημάτων	11.567	11.355	212	c) Money returns
δ) Λοιπά έκτακτα έσοδα	46.001	45.393	609	d) Other extraordinary receipts
<b>Έσοδα παρελθόντων οικονομικών ετών</b>	<b>192.481</b>	<b>186.043</b>	<b>6.438</b>	<b>Receipts from past fiscal years</b>
Τακτικά	174.021	167.663	6.358	Ordinary
Έκτακτα	18.460	18.380	80	Extraordinary
<b>Χρηματικό υπόλοιπο</b>	<b>447.092</b>	<b>430.020</b>	<b>17.072</b>	<b>Balance</b>
Χρηματικό υπόλοιπο προηγούμενης χρήσεως μεταφερόμενο σε νέα	447.092	430.020	17.072	Balance carried forward from previous to new fiscal year
<b>Οικονομικό έτος—2003—Fiscal year</b>				
<b>Γενικό σύνολο εσόδων</b>	<b>5.096.975</b>	<b>4.987.873</b>	<b>109.100</b>	<b>Grand total of receipts</b>
<b>Τακτικά έσοδα</b>	<b>2.601.906</b>	<b>2.553.717</b>	<b>48.189</b>	<b>Ordinary receipts</b>
Πρόσοδοι από ακίνητη περιουσία	145.068	143.109	1.959	Revenue from immovable property
Πρόσοδοι από κινητή περιουσία	8.106	8.103	3	Revenue from movable property
Έσοδα από τέλη και δικαιώματα	1.059.330	1.037.696	21.634	Receipts from duties and dues
Φόροι – Εισφορές	126.797	125.837	960	Taxes – Contributions
Φόροι αυτοτελείς	70.256	69.752	504	Independent taxes
Φόροι πρόσθετοι	23.177	23.026	151	Additional taxes
Εισφορές	33.364	33.059	305	Contributions
Λοιπά τακτικά έσοδα	1.262.605	1.238.972	23.633	Other ordinary receipts
<b>Έκτακτα έσοδα</b>	<b>1.857.316</b>	<b>1.816.720</b>	<b>40.594</b>	<b>Extraordinary receipts</b>
Έσοδα από εκποίηση κινητής και ακίνητης περιουσίας	40.229	39.194	1.035	Receipts from the sale of movable and immovable property
Έσοδα από δάνεια	331.421	330.542	879	Receipts from loans
Επιχορηγήσεις – Προσωπική εργασία	1.195.992	1.161.648	34.343	Subsidies – Personal work
Δωρεές – Κληρονομίες – Κληροδοσίες	5.869	5.081	788	Donation – Inheritance – Bequest
Προσαυξήσεις – Πρόστιμα – Παραβόλα	93.044	91.291	1.752	Supplements – Fines – Extra dues
Λοιπά έκτακτα έσοδα	190.761	188.964	1.797	Other extraordinary receipts
α) Έσοδα για δαπάνες που έχουν γίνει	10.173	9.725	448	a) Receipts from expenditures made
β) Έσοδα υπέρ τρίτων	115.553	115.021	532	b) Receipts in favour of third parties
γ) Επιστροφές χρημάτων	11.220	11.119	101	c) Money returns
δ) Λοιπά έκτακτα έσοδα	53.815	53.099	716	d) Other extraordinary receipts
<b>Έσοδα παρελθόντων οικονομικών ετών</b>	<b>229.208</b>	<b>222.171</b>	<b>7.037</b>	<b>Receipts from past fiscal years</b>
Τακτικά	206.576	199.614	6.962	Ordinary
Έκτακτα	22.632	22.557	75	Extraordinary
<b>Χρηματικό υπόλοιπο</b>	<b>408.545</b>	<b>395.265</b>	<b>13.280</b>	<b>Balance</b>
Χρηματικό υπόλοιπο προηγούμενης χρήσεως μεταφερόμενο σε νέα	408.545	395.265	13.280	Balance carried forward from previous to new fiscal year



Πίνακας—Table XVIII: 10. Συνέχεια—Continued

Σε χιλιάδες ευρώ

In thousand euro

Κατηγορίες και υποκατηγορίες εσόδων	Σύνολο Total	Δήμοι Municipalities	Κοινότητες Communes	Categories and subcategories of receipts
<b>Οικονομικό έτος—2004—Fiscal year</b>				
<b>Γενικό σύνολο εσόδων</b>	<b>5.819.255</b>	<b>5.699.181</b>	<b>120.071</b>	<b>Grand total of receipts</b>
<b>Τακτικά έσοδα</b>	<b>2.876.164</b>	<b>2.823.453</b>	<b>52.709</b>	<b>Ordinary receipts</b>
Πρόσοδοι από ακίνητη περιουσία	115.062	113.257	1.805	Revenue from immovable property
Πρόσοδοι από κινητή περιουσία	10.453	10.430	22	Revenue from movable property
Έσοδα από τέλη και δικαιώματα	1.154.513	1.131.261	23.252	Receipts from duties and dues
Φόροι – Εισφορές	141.624	140.445	1.178	Taxes – Contributions
Φόροι αυτοτελείς	78.118	77.445	673	Independent taxes
Φόροι πρόσθετοι	23.744	23.503	241	Additional taxes
Εισφορές	39.762	39.497	264	Contributions
Λοιπά τακτικά έσοδα	1.454.512	1.428.060	26.452	Other ordinary receipts
<b>Έκτακτα έσοδα</b>	<b>2.025.535</b>	<b>1.983.063</b>	<b>42.473</b>	<b>Extraordinary receipts</b>
Έσοδα από εκποίηση κινητής και ακίνητης περιουσίας	35.213	34.129	1.084	Receipts from the sale of movable and immovable property
Έσοδα από δάνεια	312.360	311.156	1.204	Receipts from loans
Επιχορηγήσεις – Προσωπική εργασία	1.323.705	1.288.621	35.084	Subsidies – Personal work
Δωρεές – Κληρονομίες – Κληροδοσίες	7.093	6.152	941	Donation – Inheritance – Bequest
Προσαυξήσεις – Πρόστιμα – Παράβολα	94.165	92.428	1.737	Supplements – Fines – Extra dues
Λοιπά έκτακτα έσοδα	252.999	250.577	2.423	Other extraordinary receipts
α) Έσοδα για δαπάνες που έχουν γίνει	11.531	11.489	42	a) Receipts from expenditures made
β) Έσοδα υπέρ τρίτων	149.913	149.074	840	b) Receipts in favour of third parties
γ) Επιστροφές χρημάτων	8.461	8.370	91	c) Money returns
δ) Λοιπά έκτακτα έσοδα	83.094	81.644	1.450	d) Other extraordinary receipts
<b>Έσοδα παρελθόντων οικονομικών ετών</b>	<b>267.215</b>	<b>259.303</b>	<b>7.910</b>	<b>Receipts from past fiscal years</b>
Τακτικά	242.989	235.297	7.691	Ordinary
Έκτακτα	24.226	24.006	219	Extraordinary
<b>Χρηματικό υπόλοιπο</b>	<b>650.341</b>	<b>633.362</b>	<b>16.979</b>	<b>Balance</b>
Χρηματικό υπόλοιπο προηγούμενης χρήσεως μεταφερόμενο σε νέα	650.341	633.362	16.979	Balance carried forward from previous to new fiscal year

Πηγή: Δημόσια Ταμεία.

Source: Public Funds.



**XVIII: 11. Έξοδα Δήμων και Κοινοτήτων, κατά κατηγορίες και υποκατηγορίες,  
Σύνολο Χώρας. Οικονομικά έτη 2002 – 2004**
**Expenditures of Municipalities and Communes, by categories and subcategories. Greece, total. Fiscal years 2002 – 2004**

Σε χιλιάδες ευρώ

In thousand euro

Κατηγορίες και υποκατηγορίες εξόδων	Σύνολο Total	Δήμοι Municipalities	Κοινότητες Communes	Categories and subcategories of expenditures
<b>Οικονομικό έτος—2002—Fiscal year</b>				
<b>Γενικό σύνολο εξόδων</b>	<b>4.451.803</b>	<b>4.358.387</b>	<b>93.421</b>	<b>Grand total of expenditures</b>
<b>Γενικά έξοδα</b>	<b>355.149</b>	<b>346.898</b>	<b>8.253</b>	<b>General expenditures</b>
Δαπάνες αιρετών αρχόντων – Αμοιβές ειδικών κατηγοριών προσωπικού	87.275	83.818	3.458	Expenditures of elected authorities – Remuneration of special category of personnel
Αμοιβές για ειδικές υπηρεσίες	25.484	24.862	622	Remuneration of persons performing special duties
Συμμετοχή των Δήμων και Κοινοτήτων στην κοινωνική πρόνοια, ασφάλιση, εκπαίδευση και υγεία των δημοτικών ή κοινοτικών υπαλλήλων, των συντάξιόχων και των οικογενειών τους	134.524	133.058	1.467	Participation of Municipalities and Communes in the social welfare, social insurance, education and health of municipal or communal servants, of pensioners and their family members
Συντάξεις, αποζημιώσεις	611	611	—	Pensions, compensations
Έξοδα βεβαίωσης και εισπράξεως	24.477	23.599	878	Expenditures for notices and collection
Επικοινωνίες – Δημοσίες σχέσεις	70.145	68.540	1.606	Communication – Public relations
Λοιπές δαπάνες γενικής φύσεως	12.633	12.410	222	Other expenditures of a general nature
<b>Ειδικά έξοδα λειτουργίας επιμέρους υπηρεσιών</b>	<b>2.747.756</b>	<b>2.677.070</b>	<b>70.686</b>	<b>Special expenditures for individual services functioning</b>
Αποδοχές δημοτικών ή κοινοτικών υπαλλήλων και εργατών	1.008.968	996.116	12.852	Remuneration of municipal or communal servants, in general
Μισθώματα, ύδρευση, φωτισμός, καθαριότητα, μεταφορές	132.526	128.485	4.042	Rents, water, lighting, street cleansing, transports
Συντήρηση και επισκευή αγαθών διαρκούς χρήσεως	246.578	234.768	11.810	Repair and maintenance of durable goods
Δαπάνες για την προμήθεια καταναλωτικών αγαθών	110.353	106.145	4.208	Payments for the procurement of consumer's goods
Επενδύσεις	1.057.779	1.023.178	34.601	Investments
Λοιπές δαπάνες επιμέρους υπηρεσιών	191.552	188.378	3.173	Other expenditures of individual services
<b>Πληρωμές για μεταβιβάσεις εισοδημάτων σε τρίτους</b>	<b>568.837</b>	<b>563.558</b>	<b>5.280</b>	<b>Payments for transfer of revenue to third parties</b>
Υποχρεωτικές, προαιρετικές	568.837	563.558	5.280	Obligatory, arbitrary
<b>Πληρωμές για την εξυπηρέτηση δημοσίας πίστωσης</b>	<b>308.798</b>	<b>307.881</b>	<b>918</b>	<b>Payments related with public credit regulations</b>
Τόκοι, και χρεωλύσια	308.798	307.881	918	Interests and amortizations
<b>Λοιπές δαπάνες</b>	<b>471.263</b>	<b>462.980</b>	<b>8.284</b>	<b>Other expenditures</b>
Αποδόσεις εσόδων που εισπράχθηκαν υπέρ τρίτων, επιστροφές χρημάτων	109.572	108.723	850	Restitution of amounts collected in favour of third parties, money returns
Πληρωμές παρελθόντων οικονομικών ετών, πάγια προκαταβολή	361.691	354.257	7.434	Payments for past years' obligations, fixed advances
<b>Οικονομικό έτος—2003—Fiscal year</b>				
<b>Γενικό σύνολο εξόδων</b>	<b>4.420.676</b>	<b>4.329.349</b>	<b>91.326</b>	<b>Grand total of expenditures</b>
<b>Γενικά έξοδα</b>	<b>402.254</b>	<b>392.993</b>	<b>9.260</b>	<b>General expenditures</b>
Δαπάνες αιρετών αρχόντων – Αμοιβές ειδικών κατηγοριών προσωπικού	97.564	93.670	3.894	Expenditures of elected authorities – Remuneration of special category of personnel
Αμοιβές για ειδικές υπηρεσίες	34.792	34.017	776	Remuneration of persons performing special duties
Συμμετοχή των Δήμων και Κοινοτήτων στην κοινωνική πρόνοια, ασφάλιση, εκπαίδευση και υγεία των δημοτικών ή κοινοτικών υπαλλήλων, των συντάξιόχων και των οικογενειών τους	156.280	154.644	1.636	Participation of Municipalities and Communes in the social welfare, social insurance, education and health of municipal or communal servants, of pensioners and their family members
Συντάξεις, αποζημιώσεις	594	594	—	Pensions, compensations
Έξοδα βεβαίωσης και εισπράξεως	26.004	25.076	927	Expenditures for notices and collection
Επικοινωνίες – Δημοσίες σχέσεις	65.434	63.696	1.738	Communication – Public relations
Λοιπές δαπάνες γενικής φύσεως	21.586	21.296	289	Other expenditures of a general nature
<b>Ειδικά έξοδα λειτουργίας επιμέρους υπηρεσιών</b>	<b>2.555.705</b>	<b>2.491.157</b>	<b>64.546</b>	<b>Special expenditures for individual services functioning</b>
Αποδοχές δημοτικών ή κοινοτικών υπαλλήλων και εργατών	1.099.936	1.086.722	13.214	Remuneration of municipal or communal servants, in general
Μισθώματα, ύδρευση, φωτισμός, καθαριότητα, μεταφορές	138.849	134.675	4.174	Rents, water, lighting, street cleansing, transports
Συντήρηση και επισκευή αγαθών διαρκούς χρήσεως	244.972	233.868	11.104	Repair and maintenance of durable goods
Δαπάνες για την προμήθεια καταναλωτικών αγαθών	101.597	97.296	4.300	Payments for the procurement of consumer's goods
Επενδύσεις	774.570	745.558	29.011	Investments
Λοιπές δαπάνες επιμέρους υπηρεσιών	195.781	193.038	2.743	Other expenditures of individual services
<b>Πληρωμές για μεταβιβάσεις εισοδημάτων σε τρίτους</b>	<b>665.559</b>	<b>659.476</b>	<b>6.084</b>	<b>Payments for transfer of revenue to third parties</b>
Υποχρεωτικές, προαιρετικές	665.559	659.476	6.084	Obligatory, arbitrary
<b>Πληρωμές για την εξυπηρέτηση δημοσίας πίστωσης</b>	<b>200.729</b>	<b>199.829</b>	<b>900</b>	<b>Payments related with public credit regulations</b>
Τόκοι, και χρεωλύσια	200.729	199.829	900	Interests and amortizations
<b>Λοιπές δαπάνες</b>	<b>596.429</b>	<b>585.894</b>	<b>10.536</b>	<b>Other expenditures</b>
Αποδόσεις εσόδων που εισπράχθηκαν υπέρ τρίτων, επιστροφές χρημάτων	153.047	152.213	835	Restitution of amounts collected in favour of third parties, money returns
Πληρωμές παρελθόντων οικονομικών ετών, πάγια προκαταβολή	443.382	433.681	9.701	Payments for past years' obligations, fixed advances

Πίνακας—Table XVIII: 11. Συνέχεια—Continued

Σε χιλιάδες ευρώ

In thousand euro

Κατηγορίες και υποκατηγορίες εξόδων	Σύνολο Total	Δήμοι Municipalities	Κοινότητες Communes	Categories and subcategories of expenditures
<b>Οικονομικό έτος—2004—Fiscal year</b>				
<b>Γενικό σύνολο εξόδων</b>	<b>5.188.458</b>	<b>5.091.680</b>	<b>96.776</b>	<b>Grand total of expenditures</b>
<b>Γενικά έξοδα</b>	<b>460.829</b>	<b>451.137</b>	<b>9.693</b>	<b>General expenditures</b>
Δαπάνες αιρετών αρχόντων – Αμοιβές ειδικών κατηγοριών προσωπικού	101.397	97.553	3.844	Expenditures of elected authorities – Remuneration of special category of personnel
Αμοιβές για ειδικές υπηρεσίες	50.971	49.884	1.087	Remuneration of persons performing special duties
Συμμετοχή των Δήμων και Κοινοτήτων στην κοινωνική πρόνοια, ασφάλιση, εκπαίδευση και υγεία των δημοτικών ή κοινοτικών υπαλλήλων, των συνταξιούχων και των οικογενειών τους	186.959	185.292	1.668	Participation of Municipalities and Communes in the social welfare, social insurance, education and health of municipal or communal servants, of pensioners and their family members
Συντάξεις, αποζημιώσεις	690	690	—	Pensions, compensations
Έξοδα βεβαίωσης και εισπράξεως	27.681	26.628	1.053	Expenditures for notices and collection
Επικοινωνίες – Δημόσιες σχέσεις	74.981	73.250	1.731	Communication – Public relations
Λοιπές δαπάνες γενικής φύσεως	18.150	17.840	310	Other expenditures of a general nature
<b>Ειδικά έξοδα λειτουργίας επιμέρους υπηρεσιών</b>	<b>3.034.926</b>	<b>2.966.340</b>	<b>68.586</b>	<b>Special expenditures for individual services functioning</b>
Αποδοχές δημοτικών ή κοινοτικών υπαλλήλων και εργατών	1.295.904	1.281.328	14.576	Remuneration of municipal or communal servants, in general
Μισθώματα, ύδρευση, φωτισμός, καθαριότητα, μεταφορές	159.770	155.171	4.600	Rents, water, lighting, street cleansing, transports
Συντήρηση και επισκευή αγαθών διαρκούς χρήσεως	287.819	276.174	11.644	Repair and maintenance of durable goods
Δαπάνες για την προμήθεια καταναλωτικών αγαθών	119.778	115.056	4.722	Payments for the procurement of consumer's goods
Επενδύσεις	887.966	859.193	28.773	Investments
Λοιπές δαπάνες επιμέρους υπηρεσιών	283.689	279.418	4.271	Other expenditures of individual services
<b>Πληρωμές για μεταβιβάσεις εισοδημάτων σε τρίτους</b>	<b>823.638</b>	<b>817.474</b>	<b>6.164</b>	<b>Payments for transfer of revenue to third parties</b>
Υποχρεωτικές, προαιρετικές	823.638	817.474	6.164	Obligatory, arbitrary
<b>Πληρωμές για την εξυπηρέτηση δημοσίας πίστωσης</b>	<b>166.507</b>	<b>165.409</b>	<b>1.096</b>	<b>Payments related with public credit regulations</b>
Τόκοι, και χρεωλύσια	166.507	165.409	1.096	Interests and amortizations
<b>Λοιπές δαπάνες</b>	<b>702.558</b>	<b>691.320</b>	<b>11.237</b>	<b>Other expenditures</b>
Αποδόσεις εσόδων που εισπράχθηκαν υπέρ τρίτων, επιστροφές χρημάτων	167.328	166.175	1.152	Restitution of amounts collected in favour of third parties, money returns
Πληρωμές παρελθόντων οικονομικών ετών, πάγια προκαταβολή	535.230	525.145	10.085	Payments for past years' obligations, fixed advances

Πηγή: Δημόσια Ταμεία.

Source: Public Funds.



# XIX. ΝΟΜΙΣΜΑ – ΠΙΣΤΗ – ΤΡΑΠΕΖΕΣ

## MONEY AND BANKING

### XIX: 1. Νομισματικά μεγέθη της ζώνης του ευρώ<sup>(1)(3)</sup>

#### Monetary aggregates of the euro area<sup>(1)(3)</sup>

Υπόλοιπα σε δισεκατομμύρια ευρώ, μη εποχικώς διορθωμένα

Outstanding balances in billion euro, not seasonally adjusted

Τέλος περιόδου End of period	Νόμισμα σε κυκλο- φορία Currency in circulation	Καταθέσεις μιας ημέρας Overnight deposits	M1	Καταθέσεις προθεσμίας έως 2 έτη Deposits with agreed maturity up to 2 years	Καταθέσεις υπό προειδο- ποίηση έως 3 μήνες Deposits redeemable at notice up to 3 months	M2	Συμφωνίες επαναγοράς Repurchase agreements	Μερίδια αμοι- βαίων κεφαλαί- ων της αγοράς χρήματος Money market fund shares/units	Τίτλοι αγοράς χρήματος και χρεόγραφα διάρκειας έως 2 έτη Money market paper and debt securities up to 2 years	M3 <sup>(2)</sup>
	[1]	[2]	[3]=[1]+[2]	[4]	[5]	[6]=[3]+[4]+[5]	[7]	[8]	[9]	[10]=[6]+[7]+[8]+[9]
<b>2004</b> .....	<b>468,4</b>	<b>2.480,5</b>	<b>2.948,9</b>	<b>1.040,5</b>	<b>1.642,9</b>	<b>5.632,2</b>	<b>229,7</b>	<b>604,9</b>	<b>102,3</b>	<b>6.568,2</b>
<b>2005</b> .....	<b>532,8</b>	<b>2.946,8</b>	<b>3.479,6</b>	<b>1.123,6</b>	<b>1.549,6</b>	<b>6.152,9</b>	<b>221,9</b>	<b>615,8</b>	<b>126,2</b>	<b>7.116,8</b>
<b>2006</b> .....	<b>592,2</b>	<b>3.164,3</b>	<b>3.756,5</b>	<b>1.414,8</b>	<b>1.557,1</b>	<b>6.728,4</b>	<b>248,0</b>	<b>614,1</b>	<b>198,7</b>	<b>7.789,3</b>
<b>2007</b> .....	<b>638,5</b>	<b>3.262,0</b>	<b>3.900,5</b>	<b>1.985,0</b>	<b>1.539,6</b>	<b>7.425,2</b>	<b>283,0</b>	<b>660,6</b>	<b>316,8</b>	<b>8.685,6</b>
2006: Ιανουάριος—January	520,8	2.922,2	3.443,1	1.113,7	1.565,7	6.122,5	237,0	608,4	143,4	7.111,3
Φεβρουάριος—February	524,8	2.917,2	3.442,0	1.134,8	1.569,2	6.146,1	235,0	610,2	152,7	7.143,9
Μάρτιος—March	532,3	2.936,0	3.468,2	1.162,0	1.570,9	6.201,2	235,9	603,1	163,1	7.203,3
Απρίλιος—April	540,3	2.992,0	3.532,3	1.201,5	1.569,3	6.303,1	249,7	613,1	163,9	7.329,7
Μάιος—May	543,6	3.006,5	3.550,1	1.189,1	1.568,5	6.307,7	258,2	621,6	173,7	7.361,2
Ιούνιος—June	553,7	3.044,4	3.598,1	1.208,7	1.565,7	6.372,5	245,1	616,5	161,8	7.395,9
Ιούλιος—July	562,7	3.009,8	3.572,5	1.232,9	1.562,6	6.368,0	250,5	627,4	160,3	7.406,2
Αύγουστος—August	559,0	2.956,9	3.515,9	1.267,8	1.562,6	6.346,3	264,9	639,7	179,1	7.430,0
Σεπτέμβριος—September	563,2	3.018,2	3.581,4	1.304,8	1.558,9	6.445,1	263,8	645,6	178,7	7.533,2
Οκτώβριος—October	567,1	2.996,5	3.563,5	1.341,7	1.551,8	6.457,1	261,2	644,7	194,3	7.557,3
Νοέμβριος—November	571,5	3.038,2	3.609,7	1.367,3	1.543,5	6.520,5	260,8	636,9	199,4	7.617,6
Δεκέμβριος—December	592,2	3.164,3	3.756,5	1.414,8	1.557,1	6.728,4	248,0	614,1	198,7	7.789,3
2007: Ιανουάριος—January	575,6	3.106,1	3.681,8	1.446,4	1.558,4	6.686,5	262,3	641,5	220,6	7.811,2
Φεβρουάριος—February	578,7	3.095,3	3.674,0	1.469,6	1.547,1	6.690,6	268,8	652,0	231,8	7.843,3
Μάρτιος—March	588,4	3.146,9	3.735,3	1.534,1	1.544,8	6.814,2	282,0	666,3	239,9	8.002,5
Απρίλιος—April	594,7	3.160,7	3.755,4	1.567,8	1.537,1	6.860,3	281,6	681,9	241,8	8.065,6
Μάιος—May	597,6	3.179,3	3.776,9	1.599,7	1.533,4	6.910,0	285,2	702,5	254,6	8.152,3
Ιούνιος—June	604,9	3.240,2	3.845,1	1.634,3	1.526,3	7.005,7	282,2	699,1	242,4	8.229,4
Ιούλιος—July	612,9	3.217,9	3.830,8	1.694,8	1.516,1	7.041,7	287,1	712,6	239,8	8.281,2
Αύγουστος—August	610,5	3.137,8	3.748,3	1.765,5	1.508,1	7.021,9	297,6	706,2	260,5	8.286,3
Σεπτέμβριος—September	610,4	3.212,2	3.822,6	1.795,6	1.501,6	7.119,8	295,4	682,5	282,3	8.380,0
Οκτώβριος—October	613,5	3.176,1	3.789,6	1.890,9	1.525,1	7.205,6	293,5	684,2	298,8	8.482,2
Νοέμβριος—November	618,6	3.210,9	3.829,5	1.916,0	1.518,8	7.264,3	301,8	696,9	313,3	8.576,4
Δεκέμβριος—December	638,5	3.262,0	3.900,5	1.985,0	1.539,6	7.425,2	283,0	660,6	316,8	8.685,6
2008: Ιανουάριος—January	623,1	3.227,5	3.850,6	2.044,9	1.545,7	7.441,2	307,4	737,3	298,9	8.784,7
Φεβρουάριος—February	628,7	3.171,2	3.799,9	2.121,3	1.542,9	7.464,1	314,4	750,1	272,0	8.800,5
Μάρτιος—March	632,9	3.219,0	3.851,9	2.136,7	1.548,3	7.536,8	314,1	747,9	287,5	8.886,3

**Πηγή:** 1. Μηνιαίο Στατιστικό Δελτίο Οικονομικής Συγκυρίας της Τράπεζας της Ελλάδος.

2. Έκθεση για τη Νομισματική Πολιτική της Τράπεζας της Ελλάδος.
- (1) Τα νομισματικά μεγέθη αποτελούνται από τις νομισματικές υποχρεώσεις των Νομισματικών Χρηματοπιστωτικών Ιδρυμάτων (NXI) και της κεντρικής κυβέρνησης (Ταχυδρομικό Ταμειτήριο, Υπουργείο Οικονομίας και Οικονομικών) έναντι κατοίκων της ζώνης του ευρώ που δεν είναι NXI, ούτε υπάγονται στην κεντρική κυβέρνηση.
  - (2) Το M3 και οι συνιστώσες του δεν περιλαμβάνουν τα μερίδια αμοιβαίων κεφαλαίων διαθέσιμων και τα χρεόγραφα διάρκειας έως 2 έτη από μη κατοίκους της ζώνης του ευρώ.
  - (3) Τα στοιχεία για τη ζώνη του ευρώ, από την 1η Ιανουαρίου 2001, αφορούν στη ζώνη του ευρώ των 12.

**Source:** 1. Bulletin of Conjunctural Indicators of the Bank of Greece.

2. Monetary Policy Report of the Bank of Greece.
- (1) Monetary aggregates comprise monetary liabilities of Monetary Financial Institutions (MFIs) and central government (Post Office, Treasury) vis-a-vis non MFI euro area residents excluding central government.
  - (2) M3 and its components exclude holdings by non-residents of the euro area of money market fund shares/units and debt securities with a maturity of up to 2 years.
  - (3) Since 1st January 2001 euro area data cover the euro 12.

**XIX: 2. Ελληνική συμβολή στα βασικά νομισματικά μεγέθη της ζώνης του ευρώ**  
**Greek contribution to the main monetary aggregates of the euro area**

Υπόλοιπα σε δισεκατομμύρια ευρώ, μη εποχικώς διορθωμένα

Outstanding balances in billion euro, not seasonally adjusted

Τέλος περιόδου End of period	Καταθέσεις μίας ημέρας Overnight deposits			Καταθέσεις προθεσμίας έως 2 έτη Deposits with agreed maturity up to 2 years	Καταθέσεις υπό προειδοποίηση έως 3 μήνες (1) Deposits redeemable at notice up to 3 months	Συμφωνίες επαναγοράς Repurchase agreements	Μερίδια αμοιβαίων κεφαλαίων διαθέσιμων Money market funds units	Χρεόγραφα διάρκειας έως 2 έτη (2) Debt securities up to 2 years	Σύνολο (M3 χωρίς το νόμισμα σε κυκλοφορία) (3) Total (M3 excluding currency in circulation)
	Σύνολο Total	Οψεως και τρεχούμενοι λογαριασμοί Sight deposits and current accounts	Απλές ταμειυτηρίου Saving deposits						
	[1]=[2]+[3]	[2]	[3]	[4]	[5]	[6]	[7]	[8]	[9]=[1]+[4]+[5]+[6]+[7]+[8]
2003	79,5	17,6	61,9	32,3	2,0	10,8	15,7	0,5	140,8
2004	91,7	20,7	71,0	33,4	1,9	9,5	15,2	0,5	152,3
2005	99,2	24,8	74,4	51,8	4,4	2,7	4,9	0,4	163,4
2006	100,1	26,0	74,1	69,3	2,9	1,6	5,8	0,5	180,2
2007	98,8	28,2	70,6	97,6	2,3	0,7	7,9	- 1,6	205,7
2007: Ιανουάριος—January	95,5	23,9	71,7	72,9	2,9	1,5	5,9	0,4	179,1
Φεβρουάριος—February	95,0	24,0	71,0	73,7	2,8	1,4	6,2	0,3	179,5
Μάρτιος—March	96,7	25,3	71,4	76,0	2,7	1,2	6,5	0,3	183,4
Απρίλιος—April	96,2	24,4	71,8	77,3	2,7	1,1	6,7	0,2	184,2
Μάιος—May	94,3	24,4	69,8	79,4	2,7	1,3	7,0	- 0,5	184,2
Ιούνιος—June	99,8	27,5	72,2	80,8	2,7	1,4	7,5	- 1,1	191,0
Ιούλιος—July	96,7	25,3	71,4	87,8	2,6	1,0	7,6	- 1,8	194,0
Αύγουστος—August	96,5	25,4	71,1	88,4	2,6	0,9	7,8	- 1,9	194,3
Σεπτέμβριος—September	96,1	25,3	70,8	89,1	2,5	0,8	7,8	- 1,7	194,6
Οκτώβριος—October	94,3	25,3	69,0	92,0	2,4	0,9	8,0	- 1,8	195,8
Νοέμβριος—November	94,6	26,5	68,1	94,9	2,3	0,8	8,1	- 1,6	199,0
Δεκέμβριος—December	98,8	28,2	70,6	97,6	2,3	0,7	7,9	- 1,6	205,7

**Πηγή:** 1. Μηνιαίο Στατιστικό Δελτίο Οικονομικής Συγκυρίας της Τράπεζας της Ελλάδος.  
 2. Έκθεση για τη Νομισματική Πολιτική της Τράπεζας της Ελλάδος.  
 (1) Περιλαμβάνονται και καταθέσεις ταμειυτηρίου σε λοιπά νομίσματα (εκτός ευρώ).  
 (2) Το μέγεθος αυτό υπολογίζεται σε ενοποιημένη βάση με τις άλλες χώρες της ζώνης του ευρώ. Επομένως, από τα χρεόγραφα διάρκειας έως 2 έτη που έχουν εκδοθεί από τα εγχώρια Νομισματικά Χρηματοπιστωτικά Ιδρύματα (ΝΧΙ) στην Ελλάδα, αφαιρούνται οι τοποθετήσεις τους σε χρεόγραφα έως 2 έτη που εκδίδονται από τα ΝΧΙ της ζώνης του ευρώ.  
 (3) Το νομισματικό μέγεθος M3 της Ελλάδος, αλλά και κάθε χώρας της ζώνης του ευρώ, δεν μπορεί πλέον να υπολογισθεί με ακρίβεια, καθώς η ποσότητα των τραπεζογραμματίων και κερμάτων ευρώ που έχει τεθεί σε κυκλοφορία σε κάθε χώρα διακρατείται και από κατοίκους άλλων χωρών της ζώνης του ευρώ (όπως και από κατοίκους τρίτων χωρών). Εξ αιτίας αυτών των τεχνικών προβλημάτων, η κατάρτιση των μεγεθών M0, M1, M2 και M3 διακόπηκε τον Ιανουάριο 2003.

**Source:** 1. Bulletin of Conjunctural Indicators of the Bank of Greece.  
 2. Monetary Policy Report of the Bank of Greece.  
 (1) Including saving deposits in other currencies (except euro).  
 (2) This item is calculated on a consolidated basis with the other countries of the euro area. Thus, domestic Monetary Financial Institutions (MFIs) holdings of securities issued by other euro area MFIs and maturing in up to 2 years are deducted from securities maturing in up to 2 years and issued by domestic MFIs.  
 (3) The monetary aggregate M3 in Greece and in every other euro area country can't be measured with accuracy, since euro banknotes and coins in circulation in each euro area country may be held by residents of other euro area countries (and residents of third countries as well). Due to these technical problems the compilation of M0, M1, M2 and M3 was discontinued in January 2003.

**XIX: 3. Διμερείς συναλλαγματικές ισοτιμίες έναντι του ευρώ (1)**  
**Bilateral exchange rates against euro (1)**

Περίοδος Period	Δολάριο ΗΠΑ US Dollar	Γιεν Ιαπωνίας Yen Japan	Κορώνα Δανίας Danish Krona	Λίρα Αγγλίας Pound Sterling	Κορώνα Σουηδίας Sweden Krona	Φράγκο Ελβετίας Swiss Franc	Κορώνα Νορβηγίας Norway Krona	Δολάριο Αυστραλίας Australian Dollar
2006	1,2556	146,02	7,4591	0,68173	9,2544	1,5729	8,0472	1,6668
2007	1,3705	161,25	7,4506	0,68434	9,2501	1,6427	8,0165	1,6348
2007: Ιανουάριος—January	1,2999	156,56	7,4539	0,66341	9,0795	1,6155	8,2780	1,6602
Φεβρουάριος—February	1,3074	157,60	7,4541	0,66800	9,1896	1,6212	8,0876	1,6708
Μάρτιος—March	1,3242	155,24	7,4494	0,68021	9,2992	1,6124	8,1340	1,6704
Απρίλιος—April	1,3516	160,68	7,4530	0,67934	9,2372	1,6375	8,1194	1,6336
Μάιος—May	1,3511	163,22	7,4519	0,68136	9,2061	1,6506	8,1394	1,6378
Ιούνιος—June	1,3419	164,55	7,4452	0,67562	9,3290	1,6543	8,0590	1,5930
Ιούλιος—July	1,3716	166,76	7,4410	0,67440	9,1842	1,6567	7,9380	1,5809
Αύγουστος—August	1,3622	159,05	7,4429	0,67766	9,3231	1,6383	7,9735	1,6442
Σεπτέμβριος—September	1,3896	159,82	7,4506	0,68887	9,2835	1,6475	7,8306	1,6445
Οκτώβριος—October	1,4227	164,95	7,4534	0,69614	9,1735	1,6706	7,6963	1,5837
Νοέμβριος—November	1,4684	162,89	7,4543	0,70896	9,2889	1,6485	7,9519	1,6373
Δεκέμβριος—December	1,4570	163,55	7,4599	0,72064	9,4319	1,6592	8,0117	1,6703

**Πηγή:** Στατιστικό Δελτίο Οικονομικής Συγκυρίας της Τράπεζας της Ελλάδος.  
 (1) Από την 1η Ιανουαρίου 2001 η Ελλάδα υιοθέτησε το ευρώ. Επομένως η εξέλιξη της συναλλαγματικής ισοτιμίας της δραχμής έναντι των νομισμάτων των χωρών εκτός της ευρωζώνης ταυτίζεται πλέον με την εξέλιξη της ισοτιμίας του ευρώ έναντι των νομισμάτων αυτών.

**Source:** Bulletin of Conjunctural Indicators of the Bank of Greece.  
 (1) Since 1st January 2001 Greece adopted the euro. Therefore development in the bilateral exchange rates of the drachma vis-a-vis other currencies outside the eurozone coincide from thereon with development in the exchange rates of the euro against those currencies.

**XIX: 4. Δείκτες τιμών μετοχών στο Χρηματιστήριο Αθηνών (ΧΑ): 2005 – 2007****Share price indices on the Athens Exchange (ATHEX): 2005 – 2007**

Βάση δείκτη όλων των μετοχών: 04-01-1988=100 μονάδες  
 Βάση δείκτη παράλληλης αγοράς: 31-12-1994=100 μονάδες  
 Βάση δείκτη Leasing: 31-12-1987=100 μονάδες  
 Βάση άλλων δεικτών: 31-12-1980=100 μονάδες

All share index base: 04-01-1988=100 units  
 Parallel market index base: 31-12-1994=100 units  
 Leasing index base: 31-12-1987=100 units  
 Other indices base: 31-12-1980=100 units

	2005	
Τραπεζών . . . . .	7.904,20	Banks
Ασφαλειών . . . . .	893,10	Insurance companies
Εταιρειών επενδύσεων . . . . .	1.376,33	Investment companies
Βασικών μετάλλων . . . . .	531,22	Basic metals
Εκδόσεις και εκτυπώσεις . . . . .	351,53	Publishing and printing
Κλωστοϋφαντουργίας . . . . .	212,64	Textile industries
Μη μετ. ορυκτών και τσιμέντα . . . . .	1.334,89	Non-metallic minerals and cement
Τροφίμων . . . . .	441,44	Food
Είδη, λύσεις πληροφορικής . . . . .	284,77	IT equipment and solutions
Λιανικού εμπορίου . . . . .	1.193,08	Retail
Χονδρικού εμπορίου . . . . .	741,36	Wholesale
Συμμετοχών . . . . .	1.945,67	Holdings
Πληροφορικής . . . . .	660,71	Information technology
Κατασκευών . . . . .	704,96	Construction
Τηλεπικοινωνιών . . . . .	1.429,41	Telecommunication
Βιομηχανιών . . . . .	1.709,44	Industrial
Διαχείρισης ακίνητης περιουσίας . . . . .	701,05	Real estate
Διυλιστηρίων . . . . .	2.167,45	Oil refineries
Παράλληλης αγοράς <sup>(1)</sup> . . . . .	.	Parallel market <sup>(1)</sup>
Γενικός δείκτης κύριας αγοράς ΧΑ:		ATHEX composite index of the main market:
Κλείσιμο . . . . .	3.663,90	Last
Κατώτερος έτους . . . . .	2.786,51	Year low
Ανώτερος έτους . . . . .	3.663,90	Year high

**Πίνακας—Table XIX: 4. Συνέχεια—Continued**

Βάση δείκτη όλων των μετοχών: 04-01-1988=100 μονάδες  
 Βάση δείκτη συνολικής απόδοσης κύριας αγοράς ΧΑ: 01-03-2001=3.110,59 μονάδες  
 Βάση κλαδικών δεικτών ΧΑ: 31-12-2005=5.000 μονάδες  
 Βάση δείκτη FTSE/XA 20: 23-09-1997=1.000 μονάδες  
 Βάση δείκτη FTSE/XA MID 40: 08-12-1999=1.000 μονάδες

All share index base: 04-01-1988=100 units  
 Total returns index of ATHEX main market base: 01-03-2001=3.110,59 units  
 Sectoral indices base: 31-12-2005=5.000 units  
 FTSE/ATHEX 20 index base: 23-09-1997=1.000 units  
 FTSE/ATHEX MID 40 index base: 08-12-1999=1.000 units

	2006	2007	
Τραπεζών . . . . .	6.194,47	7.296,42	Banks
Ασφαλειών . . . . .	6.127,97	5.959,38	Insurance companies
Χρηματοοικονομικών υπηρεσιών . . . . .	8.805,55	10.544,95	Financial services
Βιομηχανικών προϊόντων και υπηρεσιών . . . . .	6.617,56	7.982,01	Industrial goods and services
Εμπορίου . . . . .	6.563,94	7.990,73	Retail
Προσωπικών και οικιακών προϊόντων . . . . .	6.295,76	8.018,95	Personal and household goods
Τροφίμων και ποτών . . . . .	6.275,57	10.109,20	Food and beverage
Πρώτων υλών . . . . .	7.653,45	7.713,75	Basic resources
Κατασκευών και υλικών . . . . .	6.688,11	6.015,79	Construction and materials
Πετρελαίου και αερίου . . . . .	4.602,04	4.476,18	Oil and gas
Χημικών . . . . .	9.978,52	12.890,36	Chemicals
Μέσων ενημέρωσης . . . . .	5.289,49	5.505,62	Media
Ταξιδίων και αναψυχής . . . . .	5.585,53	5.591,38	Travel and leisure
Τεχνολογίας . . . . .	4.946,66	4.037,19	Technology
Τηλεπικοινωνιών . . . . .	6.204,84	6.937,00	Telecommunications
Υπηρεσιών κοινής ωφέλειας . . . . .	5.262,74	9.418,33	Utilities
Υγείας . . . . .	12.596,69	16.861,74	Health care
20 . . . . .	2.377,11	2.752,48	20
Mid 40 . . . . .	5.245,31	6.264,66	Mid 40
Όλων των μετοχών . . . . .	1.464,04	1.670,07	All share index
Γενικός δείκτης κύριας αγοράς ΧΑ:			ATHEX composite index of the main market:
Κλείσιμο . . . . .	4.394,13	5.178,83	Last
Κατώτερος έτους . . . . .	3.362,24	4.245,16	Year low
Ανώτερος έτους . . . . .	4.404,44	5.346,04	Year high
Συνολική απόδοση γενικού δείκτη ΧΑ . . . . .	5.309,20	6.411,92	Total return of ATHEX composite index

**Πηγή:** Μηνιαίο Στατιστικό Δελτίο του Χρηματιστηρίου Αθηνών.

**Σημείωση:** Από τον Ιανουάριο 2006 εφαρμόζεται η διεθνώς αναγνωρισμένη κλαδική κατάταξη FTSE Dow Jones Industry Classification Benchmark (ICB) στο Χρηματιστήριο Αθηνών.

(1) Σύμφωνα με το νέο κανονισμό του ΧΑ που εγκρίθηκε από το ΔΣ του ΧΑ την 8η Νοεμβρίου 2005, καταργήθηκε η παράλληλη αγορά. Ο νέος κανονισμός εφαρμόζεται από την 28η Νοεμβρίου 2005.

**Source:** Monthly Statistical Bulletin of the Athens Exchange.

**Note:** Since January 2006 the internationally known sector classification FTSE Dow Jones Industry Classification Benchmark (ICB) is applied in the Athens Exchange.

(1) According to the new regulation of the ATHEX that was approved by the ATHEX Board of Directors on 8th November 2005, the parallel market was abolished. The new regulation has been put into force since 28th November 2005.

**XIX: 5. Ανάλυση καταθέσεων εγχώριων επιχειρήσεων και νοικοκυριών, κατά νόμισμα και κατηγορία**  
**Deposits of domestic enterprises and households, by currency and type**

Υπόλοιπα σε εκατομμύρια ευρώ

Outstanding balances in million euro

Τέλος περιόδου End of period	Σύνολο καταθέσεων Total deposits	Ανάλυση κατά νόμισμα Breakdown by currency		Ανάλυση κατά κατηγορία Breakdown by type		
		Σε ευρώ In euro	Σε λοιπά νομίσματα In other currencies	Όψεως Sight	Ταμειυτηρίου Savings	Προθεσμίας (1) Time
<b>2004</b> .....	<b>128.424,6</b>	<b>110.206,7</b>	<b>18.217,9</b>	<b>18.274,2</b>	<b>73.954,2</b>	<b>36.196,1</b>
<b>2005</b> .....	<b>156.857,7</b>	<b>135.797,3</b>	<b>21.060,4</b>	<b>22.180,2</b>	<b>79.800,8</b>	<b>54.876,7</b>
<b>2006</b> .....	<b>173.370,4</b>	<b>151.321,5</b>	<b>22.048,9</b>	<b>23.525,0</b>	<b>77.858,2</b>	<b>71.987,2</b>
<b>2007</b> .....	<b>197.233,6</b>	<b>173.494,0</b>	<b>23.739,8</b>	<b>25.014,1</b>	<b>73.562,0</b>	<b>98.657,6</b>
2006: Ιανουάριος—January .....	155.334,6	134.509,7	20.824,9	20.097,8	78.361,8	56.875,1
Φεβρουάριος—February .....	156.125,0	134.733,6	21.391,4	19.797,5	78.114,4	58.213,2
Μάρτιος—March .....	157.740,9	136.352,9	21.388,0	20.229,3	77.611,2	59.900,5
Απρίλιος—April .....	158.730,2	137.689,9	21.040,3	19.707,4	78.160,7	60.862,1
Μάιος—May .....	159.942,6	138.812,0	21.130,6	20.063,9	77.829,2	62.049,5
Ιούνιος—June .....	164.328,2	143.200,2	21.128,0	22.398,2	78.543,2	63.386,8
Ιούλιος—July .....	164.473,3	143.231,3	21.242,0	21.667,6	78.137,8	64.667,9
Αύγουστος—August .....	164.706,1	143.088,1	21.618,0	20.710,5	77.844,8	66.150,8
Σεπτέμβριος—September .....	164.750,2	143.309,9	21.440,3	20.693,0	77.479,1	66.578,1
Οκτώβριος—October .....	164.848,3	143.096,0	21.752,3	20.410,6	76.266,5	68.171,1
Νοέμβριος—November .....	166.195,3	144.335,6	21.859,7	21.116,2	75.520,4	69.558,6
Δεκέμβριος—December .....	173.370,4	151.321,5	22.048,9	23.525,0	77.858,2	71.987,2
2007: Ιανουάριος—January .....	171.937,9	149.321,7	22.616,2	20.943,4	75.322,8	75.671,7
Φεβρουάριος—February .....	172.166,2	150.424,2	21.742,0	21.109,9	74.619,3	76.437,1
Μάρτιος—March .....	176.068,3	154.217,8	21.850,5	22.393,4	74.931,5	78.743,4
Απρίλιος—April .....	177.261,9	155.599,4	21.662,5	21.878,6	75.236,8	80.146,5
Μάιος—May .....	177.486,2	154.859,0	22.627,2	21.160,9	73.954,4	82.370,9
Ιούνιος—June .....	184.148,2	161.027,9	23.120,2	24.695,0	75.647,6	83.805,6
Ιούλιος—July .....	188.181,4	164.079,4	24.102,0	22.986,4	74.519,2	90.675,9
Αύγουστος—August .....	188.054,4	163.993,2	24.061,2	22.398,6	74.358,8	91.297,0
Σεπτέμβριος—September .....	188.469,8	164.667,0	23.802,8	22.697,5	73.977,4	91.794,9
Οκτώβριος—October .....	187.503,6	163.407,0	24.096,6	22.480,6	72.098,4	92.924,6
Νοέμβριος—November .....	190.515,3	166.375,1	24.140,1	23.484,5	71.094,6	95.936,3
Δεκέμβριος—December .....	197.233,6	173.494,0	23.739,8	25.014,1	73.562,0	98.657,6

Πηγή: Μηνιαίο Στατιστικό Δελτίο Οικονομικής Συγκυρίας της Τράπεζας της Ελλάδος.

(1) Περιλαμβάνονται και οι δεσμευμένες καταθέσεις.

Source: Bulletin of Conjunctural Indicators of the Bank of Greece.

(1) Including blocked deposits.



**XIX: 6α. Τραπεζικά επιτόκια νέων καταθέσεων σε ευρώ κατοίκων της ζώνης του ευρώ**  
**Bank rates on new euro-denominated deposits of euro area residents**

Ποσοστά % ετησίως, μέσοι όροι περιόδου,  
εκτός εάν σημειώνεται διαφορετικά

Percentages per annum, period averages  
unless otherwise noted

Περίοδος Period	Καταθέσεις από νοικοκυριά Deposits by households			Καταθέσεις από επιχειρήσεις που δεν ανήκουν στο χρηματοπιστωτικό τομέα Deposits by non-financial corporations		Συμφωνίες επαναγοράς Repurchase agreements (repos)
	Μίας ημέρας (1),(2) Overnight deposits	Ταμειυτηρίου (2) Saving deposits	Με συμφωνημένη διάρκεια έως ένα έτος Deposits with agreed maturity up to one year	Μίας ημέρας (2) Overnight deposits	Με συμφωνημένη διάρκεια έως ένα έτος Deposits with agreed maturity up to one year	
<b>2005</b> .....	<b>0,91</b>	<b>0,88</b>	<b>2,23</b>	<b>0,60</b>	<b>2,09</b>	<b>2,00</b>
<b>2006</b> .....	<b>1,02</b>	<b>0,98</b>	<b>2,86</b>	<b>0,79</b>	<b>2,81</b>	<b>2,67</b>
<b>2007</b> .....	<b>1,22</b>	<b>1,14</b>	<b>3,95</b>	<b>1,03</b>	<b>3,94</b>	<b>4,68</b>
2005: Ιανουάριος—January . . . . .	0,96	0,95	2,25	0,56	2,08	1,97
Φεβρουάριος—February . . . . .	0,95	0,94	2,19	0,55	2,07	1,97
Μάρτιος—March . . . . .	0,93	0,91	2,22	0,55	2,02	1,97
Απρίλιος—April . . . . .	0,89	0,86	2,22	0,55	2,07	1,98
Μάιος—May . . . . .	0,89	0,87	2,20	0,56	2,04	1,99
Ιούνιος—June . . . . .	0,89	0,86	2,21	0,58	2,07	1,99
Ιούλιος—July . . . . .	0,88	0,86	2,20	0,60	2,07	1,98
Αύγουστος—August . . . . .	0,89	0,86	2,19	0,59	2,08	1,98
Σεπτέμβριος—September . . . . .	0,89	0,87	2,19	0,70	2,09	1,98
Οκτώβριος—October . . . . .	0,89	0,87	2,22	0,65	2,10	1,97
Νοέμβριος—November . . . . .	0,90	0,87	2,27	0,65	2,11	1,99
Δεκέμβριος—December . . . . .	0,91	0,88	2,39	0,71	2,32	2,18
2006: Ιανουάριος—January . . . . .	0,93	0,90	2,44	0,69	2,33	2,23
Φεβρουάριος—February . . . . .	0,93	0,90	2,45	0,65	2,35	2,25
Μάρτιος—March . . . . .	0,99	0,95	2,58	0,73	2,57	2,42
Απρίλιος—April . . . . .	0,98	0,95	2,63	0,73	2,61	2,50
Μάιος—May . . . . .	0,98	0,95	2,66	0,73	2,57	2,47
Ιούνιος—June . . . . .	1,02	0,98	2,76	0,75	2,70	2,60
Ιούλιος—July . . . . .	1,02	0,98	2,84	0,74	2,79	2,60
Αύγουστος—August . . . . .	1,04	1,00	2,95	0,83	2,96	2,74
Σεπτέμβριος—September . . . . .	1,05	1,00	3,03	0,83	2,97	2,85
Οκτώβριος—October . . . . .	1,11	1,06	3,24	0,93	3,15	3,02
Νοέμβριος—November . . . . .	1,09	1,04	3,26	0,89	3,24	3,09
Δεκέμβριος—December . . . . .	1,14	1,09	3,47	0,92	3,48	3,30
2007: Ιανουάριος—January . . . . .	1,16	1,10	3,50	0,91	3,49	3,32
Φεβρουάριος—February . . . . .	1,16	1,10	3,51	0,87	3,54	3,35
Μάρτιος—March . . . . .	1,18	1,11	3,64	0,99	3,73	3,53
Απρίλιος—April . . . . .	1,20	1,13	3,74	0,98	3,81	3,60
Μάιος—May . . . . .	1,20	1,13	3,74	1,05	3,81	3,63
Ιούνιος—June . . . . .	1,24	1,15	3,95	1,05	4,01	3,80
Ιούλιος—July . . . . .	1,24	1,16	4,00	1,15	4,03	3,86
Αύγουστος—August . . . . .	1,24	1,16	4,09	1,12	4,10	3,87
Σεπτέμβριος—September . . . . .	1,25	1,17	4,24	1,08	4,20	3,93
Οκτώβριος—October . . . . .	1,25	1,17	4,26	1,01	4,04	3,88
Νοέμβριος—November . . . . .	1,25	1,17	4,25	1,07	4,20	3,91
Δεκέμβριος—December . . . . .	1,23	1,16	4,52	1,05	4,33	3,76

**Πηγή:** Έκθεση για τη Νομισματική Πολιτική της Τράπεζας της Ελλάδος.  
(1) Το επιτόκιο των καταθέσεων μίας ημέρας από νοικοκυριά είναι ο σταθμικώς μέσος όρος του επιτοκίου των τρεχομένων λογαριασμών και του επιτοκίου των καταθέσεων ταμειυτηρίου.  
(2) Επιτόκιο στο τέλος του μηνός.

**Source:** Monetary Policy Report of the Bank of Greece.  
(1) Weighted average of the current account rate and the saving deposits rate.  
(2) End-of-month interest rate.



**XIX: 6β. Τραπεζικά επιτόκια νέων δανείων σε ευρώ προς κατοίκους της ζώνης του ευρώ**  
**Bank rates on new euro-denominated loans to euro area residents**

Ποσοστά % ετησίως, μέσοι όροι περιόδου,  
 εκτός εάν σημειώνεται διαφορετικά

Percentages per annum, period averages  
 unless otherwise noted

Περίοδος Period	Δάνεια προς νοικοκυριά (1) Loans to households					Δάνεια προς επιχειρήσεις που δεν ανήκουν στο χρηματοπιστωτικό τομέα (1) Loans to non-financial corporations		
	Δάνεια χωρίς καθορισμένη διάρκεια (2),(3) Loans without defined maturity	Καταναλωτικά δάνεια Consumer loans		Στεγαστικά δάνεια Housing loans		Δάνεια χωρίς καθορισμένη διάρκεια (3)(4) Loans without defined maturity	Κυμαινόμενο επιτόκιο ή σταθερό επιτόκιο έως ένα έτος With a floating rate or an initial rate fixation of up to one year	
		Με κυμαινόμενο επιτόκιο ή σταθερό επιτόκιο έως ένα έτος With a floating rate or an initial rate fixation of up to one year	Μέσο επιτόκιο συνόλου καταναλωτικών δανείων Total consumer loans average rate	Με κυμαινόμενο επιτόκιο ή σταθερό επιτόκιο έως ένα έτος With a floating rate or an initial rate fixation of up to one year	Μέσο επιτόκιο συνόλου στεγαστικών δανείων Average rate on total housing loans		Μέχρι 1 εκατ. ευρώ Up to 1 million euro	Άνω του 1 εκατ. ευρώ Over 1 million euro
<b>2005</b> .....	<b>13,36</b>	<b>8,47</b>	<b>9,06</b>	<b>4,06</b>	<b>4,15</b>	<b>6,90</b>	<b>5,08</b>	<b>3,62</b>
<b>2006</b> .....	<b>13,45</b>	<b>7,89</b>	<b>8,57</b>	<b>4,24</b>	<b>4,30</b>	<b>7,18</b>	<b>5,76</b>	<b>4,37</b>
<b>2007</b> .....	<b>14,09</b>	<b>7,71</b>	<b>8,47</b>	<b>4,57</b>	<b>4,46</b>	<b>7,54</b>	<b>6,57</b>	<b>5,32</b>
2005: Ιανουάριος—January ...	13,42	8,85	9,39	4,23	4,39	6,95	4,89	3,54
Φεβρουάριος—February .	13,72	8,99	9,62	4,20	4,34	6,95	5,08	3,53
Μάρτιος—March .....	13,51	8,53	9,43	4,15	4,27	6,94	5,00	3,70
Απρίλιος—April .....	13,74	8,58	9,37	4,13	4,23	6,94	5,09	3,58
Μάιος—May .....	13,63	8,88	9,13	4,12	4,21	6,89	4,96	3,47
Ιούνιος—June .....	13,48	8,16	8,78	4,07	4,18	6,87	4,82	3,46
Ιούλιος—July .....	13,14	8,45	9,35	4,06	4,14	6,82	5,01	3,50
Αύγουστος—August ....	13,16	8,48	9,39	4,11	4,18	6,84	5,12	3,50
Σεπτέμβριος—September	13,23	8,36	8,79	3,99	4,05	6,82	5,06	3,57
Οκτώβριος—October ...	13,07	8,32	8,68	3,94	4,01	6,85	5,06	3,79
Νοέμβριος—November .	13,09	8,28	8,56	3,88	3,93	6,93	5,41	3,84
Δεκέμβριος—December .	13,07	7,78	8,26	3,86	3,91	7,00	5,41	3,93
2006: Ιανουάριος—January ...	13,18	7,77	8,30	3,92	4,00	6,94	5,26	3,70
Φεβρουάριος—February .	13,18	8,06	8,51	3,89	3,97	6,99	5,44	3,74
Μάρτιος—March .....	13,22	8,09	8,44	3,92	4,02	7,13	5,50	4,15
Απρίλιος—April .....	13,24	7,82	8,48	3,93	4,08	7,09	5,57	3,92
Μάιος—May .....	13,22	7,84	8,66	4,00	4,15	7,10	5,61	4,17
Ιούνιος—June .....	13,45	8,09	8,75	4,22	4,32	7,18	5,65	4,41
Ιούλιος—July .....	13,41	7,85	8,59	4,28	4,36	7,19	5,70	4,40
Αύγουστος—August ....	13,60	7,99	8,77	4,51	4,53	7,26	5,88	4,27
Σεπτέμβριος—September	13,58	8,03	8,85	4,50	4,54	7,26	5,91	4,72
Οκτώβριος—October ...	13,72	8,15	8,87	4,64	4,62	7,37	6,14	4,83
Νοέμβριος—November .	13,81	8,19	8,86	4,50	4,52	7,25	6,15	4,94
Δεκέμβριος—December .	13,80	6,82	7,82	4,07	4,26	7,35	6,30	5,16
2007: Ιανουάριος—January ...	13,87	7,35	8,30	3,92	4,29	7,32	6,27	5,22
Φεβρουάριος—February .	13,86	7,53	8,40	3,80	4,24	7,34	6,36	5,01
Μάρτιος—March .....	13,88	7,60	8,23	4,00	4,28	7,45	6,38	5,08
Απρίλιος—April .....	13,97	7,72	8,36	4,45	4,37	7,50	6,45	5,12
Μάιος—May .....	13,92	8,18	8,74	4,46	4,41	7,47	6,51	5,06
Ιούνιος—June .....	14,09	7,82	8,61	4,90	4,52	7,56	6,48	5,32
Ιούλιος—July .....	14,12	8,00	8,70	5,01	4,53	7,56	6,44	5,12
Αύγουστος—August ....	14,15	8,38	8,78	5,00	4,58	7,74	6,76	5,48
Σεπτέμβριος—September	14,14	7,50	8,54	4,93	4,64	7,68	6,78	5,68
Οκτώβριος—October ...	14,13	7,22	8,08	4,96	4,63	7,62	6,75	5,50
Νοέμβριος—November .	14,50	7,54	8,47	4,68	4,53	7,65	6,81	5,50
Δεκέμβριος—December .	14,47	7,66	8,40	4,76	4,45	7,56	6,83	5,79

**Πηγή:** Έκθεση για τη Νομισματική Πολιτική της Τράπεζας της Ελλάδος.

- (1) Δεν περιλαμβάνονται οι επιβαρύνσεις.
- (2) Το επιτόκιο είναι ο σταθμισμένος μέσος όρος των επιτοκίων των δανείων προς νοικοκυριά μέσω πιστωτικών καρτών, των ανοικτών δανείων και των υπεραναλήψεων από τρεχούμενους λογαριασμούς.
- (3) Επιτόκιο στο τέλος του μηνός.
- (4) Το επιτόκιο είναι ο σταθμισμένος μέσος όρος των επιτοκίων των δανείων προς επιχειρήσεις μέσω αλληλόχρεων λογαριασμών και των υπεραναλήψεων από λογαριασμούς όψεως.

**Source:** Monetary Policy Report of the Bank of Greece.

- (1) Associated costs are not included.
- (2) Weighted average of the rates on loans to households through credit cards, on open account loans and on overdrafts from sight deposit accounts.
- (3) End-of-month interest rate.
- (4) Weighted average of the rates on corporate loans via credit lines and on overdrafts from sight deposit accounts.

**XIX: 7. Δάνεια από τα εγχώρια Νομισματικά Χρηματοπιστωτικά Ιδρύματα προς τις εγχώριες επιχειρήσεις, κατά κλάδο δραστηριότητας**  
**Domestic Monetary Financial Institutions loans to domestic enterprises, by branch of economic activity**

Υπόλοιπα σε εκατομμύρια ευρώ

Outstanding balances in million euro

Τέλος περιόδου End of period	Γεωργία Agriculture	Βιομηχανία (1) Industry	Εμπόριο Trade	Τουρισμός Tourism	Ναυτιλία Shipping	Λοιπά Χρηματοπιστωτικά Ιδρύματα Other Financial Institutions	Λοιπά Other
<b>2004</b> .....	<b>3.248,0</b>	<b>15.675,6</b>	<b>18.821,6</b>	<b>4.040,0</b>	<b>4.494,8</b>	<b>2.693,0</b>	<b>16.593,3</b>
<b>2005</b> .....	<b>2.954,0</b>	<b>15.753,8</b>	<b>19.958,4</b>	<b>4.189,8</b>	<b>6.185,3</b>	<b>2.236,0</b>	<b>20.005,6</b>
<b>2006</b> .....	<b>3.051,0</b>	<b>16.371,4</b>	<b>20.572,0</b>	<b>4.194,1</b>	<b>6.714,2</b>	<b>2.901,1</b>	<b>22.856,0</b>
<b>2007</b> .....	<b>3.228,1</b>	<b>17.347,0</b>	<b>23.603,7</b>	<b>4.637,7</b>	<b>8.143,8</b>	<b>3.166,5</b>	<b>29.628,3</b>
2006: Ιανουάριος—January .....	2.948,7	15.690,0	19.672,8	4.205,7	6.312,7	2.096,6	20.072,7
Φεβρουάριος—February .....	2.957,3	15.747,6	19.389,1	4.248,8	6.568,8	2.054,7	20.525,5
Μάρτιος—March .....	3.086,1	15.955,2	19.843,2	4.356,4	6.620,5	2.049,1	21.049,9
Απρίλιος—April .....	3.098,7	16.399,3	20.160,3	4.352,3	6.603,0	1.997,5	21.333,6
Μάιος—May .....	3.105,7	16.661,9	19.876,8	4.377,7	6.679,8	2.031,9	21.638,5
Ιούνιος—June .....	3.192,4	16.900,2	20.531,4	4.416,8	6.710,2	2.146,0	22.362,8
Ιούλιος—July .....	3.203,6	16.706,6	20.573,2	4.350,0	6.756,9	2.309,8	22.474,6
Αύγουστος—August .....	3.204,1	16.658,0	20.371,5	4.301,8	6.783,5	2.329,6	22.385,3
Σεπτέμβριος—September .....	3.239,2	16.769,4	20.916,6	4.337,6	6.839,9	2.354,0	22.993,9
Οκτώβριος—October .....	3.226,8	16.627,6	20.662,5	4.346,0	6.709,5	2.333,6	22.987,8
Νοέμβριος—November .....	3.141,2	16.223,8	19.823,8	4.213,5	6.715,6	2.358,4	22.043,5
Δεκέμβριος—December .....	3.051,0	16.371,4	20.572,0	4.194,1	6.714,2	2.901,1	22.856,0
2007: Ιανουάριος—January .....	3.021,6	16.099,9	20.119,0	4.218,6	6.934,2	2.667,3	22.856,5
Φεβρουάριος—February .....	3.039,1	16.168,8	20.500,8	4.327,7	7.065,0	2.607,8	23.371,1
Μάρτιος—March .....	3.049,5	16.366,8	21.120,2	4.355,7	7.288,5	2.692,2	24.413,0
Απρίλιος—April .....	3.005,9	16.364,7	21.008,8	4.361,1	7.126,2	2.651,7	24.489,9
Μάιος—May .....	3.034,2	16.706,6	21.238,3	4.380,6	7.294,8	2.254,8	25.031,9
Ιούνιος—June .....	3.206,8	17.077,7	22.083,4	4.439,4	7.510,0	2.555,3	27.519,1
Ιούλιος—July .....	3.216,2	16.876,8	22.117,2	4.388,6	7.719,1	2.615,6	27.139,5
Αύγουστος—August .....	3.276,4	16.979,5	22.211,6	4.346,8	7.934,5	2.598,2	27.786,8
Σεπτέμβριος—September .....	3.287,6	17.211,2	22.677,0	4.386,2	7.678,8	2.867,3	28.167,3
Οκτώβριος—October .....	3.310,4	17.098,1	22.685,0	4.420,3	7.770,6	2.623,8	28.238,4
Νοέμβριος—November .....	3.320,9	17.420,5	22.932,6	4.466,7	7.864,6	2.912,9	28.912,7
Δεκέμβριος—December .....	3.228,1	17.347,0	23.603,7	4.637,7	8.143,8	3.166,5	29.628,3

Πηγή: Μηνιαίο Στατιστικό Δελτίο Οικονομικής Συγκυρίας της Τράπεζας της Ελλάδος.

(1) Περιλαμβάνονται η μεταποίηση (βιομηχανία, βιοτεχνία) και τα μεταλλεία.

Source: Bulletin of Conjunctural Indicators of the Bank of Greece.

(1) Including manufacturing (industry, small-scale industry) and mining.

**XIX: 8. Κίνηση του Ταχυδρομικού Ταμιευτηρίου: 1996 – 2006**

**Movement of Postal Savings Bank: 1996 – 2006**

Έτος Year	Γραφεία που εκτελούν υπηρεσία ταμιευτηρίου Number of Offices	Βιβλιάρια—Booklets			Κατατιθέμενα—Deposited		Αποδιδόμενα—Withdrawn		Υψος καταθέσεων (εκατ. δρχ.) Amount of deposits (mil. drs)	Χορηγήσεις δανείων—Loans			
		Εκδοθέντα Issued	Αποσυρθέντα Withdrawn	Κυκλοφορούντα (χιλιάδες) In circulation (thousands)	Αριθμός πράξεων (χιλιάδες) Number of deposits (thousands)	Ποσό (εκατ. δρχ.) Amount (mil. drs)	Αριθμός πράξεων (χιλιάδες) Number of withdrawals (thousands)	Ποσό (εκατ. δρχ.) Amount (mil. drs)		Υψος χορηγήσεων στεγαστικών δανείων (εκατ. δρχ.) Housing loans (mil. drs)	Ποσοστά χορηγήσεων δανείων έναντι καταθέσεων % Percentage of housing loans against deposits	Υψος χορηγήσεων δανείων προς ΝΠ (εκατ. δρχ.) Loans to Legal Entities (mil. drs)	Ποσοστά χορηγήσεων δανείων προς ΝΠ έναντι καταθέσεων % Percentage of loans to Legal Entities against deposits
1996	942	165.197	84.638	4.484	3.205	763.270	3.033	734.825	2.147.805	119.995	5,6	99.422	4,6
1997	943	156.891	180.394	4.461	3.196	879.112	3.106	889.949	2.507.260	149.690	6,0	85.369	3,4
1998	844	184.300	131.815	4.527	3.067	985.179	3.464	1.099.476	2.523.985	191.197	7,6	70.728	2,8
1999	846	132.500	151.291	4.500	2.761	911.039	3.661	1.067.824	2.622.508	224.780	8,6	72.971	2,8
2000	839	192.000	148.678	4.556	2.695	952.339	3.294	930.623	2.812.717	306.190	10,9	76.623	2,7
2001	829	140.747	197.211	4.500	2.590	1.324.220	4.009	1.174.644	3.045.839	397.333	13,0	80.430	3,0
2002 <sup>(1)(2)</sup>													
2003	950	92.919	25.306	4.643	2.031	4.651.026	3.657	4.510.285	8.890.023	1.679.013	18,9	285.451	3,2
2004	843	88.432	28.383	4.703	2.272	4.161.898	3.575	4.701.057	9.271.908	1.798.868	19,4	283.764	3,1
2005	946	85.216	24.682	4.764	2.382	5.386.854	3.772	6.293.417	9.938.437	2.250.352	22,6	248.252	2,5
2006	965	96.503	22.682	4.837	2.571	9.264.153	3.940	9.159.176	10.736.338	3.413.264	32,0	207.433	2,0

Πηγή: Ταχυδρομικό Ταμιευτήριο.

(1) Από το 2002 σε χιλιάδες ευρώ.

(2) Το έτος 2002 έζησε με το 2003 λόγω υπερ-δωδεκάμηνης χρήσης.

Source: Postal Savings Bank.

(1) Since 2002 in thousand euro.

(2) Due to over-twelve-month financial year, the 2002 data are included in the year 2003.

**XIX: 9. Εκταμιεύσεις χορηγήσεων της Αγροτικής Τράπεζας της Ελλάδος, κατά γεωγραφικό διαμέρισμα και νομό: 2005 και 2006**

Σε ευρώ

Γεωγραφικό διαμέρισμα και νομός	2005				
	Καλλιεργητικά βραχυπρόθεσμα Short-term cultivation loans	Κεφάλαια κίνησης Working capitals	Καταναλωτική πίστη Consumer credit	Στεγαστική πίστη Housing credit	Λοιπά μεσοπρόθεσμα Other medium-term loans
<b>Σύνολο Ελλάδος</b>	<b>445.941.105,15</b>	<b>4.458.935.926,37</b>	<b>208.875.157,03</b>	<b>1.026.777.620,34</b>	<b>506.656.479,80</b>
<b>Στερεά Ελλάς και Εύβοια</b>	<b>65.158.458,12</b>	<b>2.942.067.541,01</b>	<b>77.960.517,79</b>	<b>373.716.743,16</b>	<b>329.898.873,36</b>
Αιτωλίας και Ακαρνανίας	23.113.536,52	20.023.995,67	7.377.183,52	21.853.051,08	6.933.837,76
Αττικής	3.141.317,31	2.773.312.524,99	57.244.534,96	297.881.016,09	308.399.437,89
Βοιωτίας	13.918.222,89	66.779.197,09	2.435.778,64	15.652.790,60	5.072.000,87
Ευβοίας	3.644.054,81	35.928.177,02	4.807.358,04	15.818.442,69	2.300.422,65
Ευρυτανίας	548.456,33	2.055.060,00	666.970,00	2.434.649,00	79.000,00
Φθιώτιδος	19.909.582,41	42.191.027,23	4.590.127,61	14.990.399,27	6.729.374,19
Φωκίδος	883.287,85	1.777.559,31	838.565,02	5.086.394,43	384.800,00
<b>Πελοπόννησος</b>	<b>54.901.888,61</b>	<b>134.748.636,01</b>	<b>22.069.993,69</b>	<b>119.905.611,92</b>	<b>37.779.982,06</b>
Αργολίδος	3.311.096,67	15.288.265,01	2.066.203,00	13.094.868,54	2.583.765,27
Αργαδίας	3.474.885,46	6.513.658,44	1.308.936,69	7.273.073,13	537.668,62
Αχαΐας	10.819.640,68	27.963.549,55	4.889.856,25	23.950.253,26	4.516.610,70
Ηλείας	11.254.626,48	23.745.502,86	4.465.466,75	14.873.801,07	3.239.661,38
Κορινθίας	10.627.666,43	32.630.237,85	2.847.967,70	29.201.728,11	5.092.017,12
Λακωνίας	8.948.227,34	11.809.495,51	2.761.920,70	9.884.790,23	8.261.684,01
Μεσσηνίας	6.465.745,55	16.797.926,79	3.729.642,60	21.627.097,58	13.548.574,96
<b>Ιόνιοι Νήσοι</b>	<b>2.949.366,05</b>	<b>11.621.836,13</b>	<b>3.797.268,32</b>	<b>20.846.366,79</b>	<b>2.578.376,04</b>
Ζακύνθου	542.406,96	3.438.587,04	330.650,00	2.204.804,87	1.034.941,37
Κεφαλονιάς	492.844,21	6.106.359,86	2.012.628,48	9.571.112,29	995.534,67
Κεφαλληνίας	1.347.559,88	1.648.049,99	1.116.327,84	5.639.990,00	295.650,00
Λευκάδος	566.555,00	428.839,24	337.662,00	3.430.459,63	252.250,00
<b>Ήπειρος</b>	<b>13.258.529,86</b>	<b>188.988.290,14</b>	<b>6.068.522,57</b>	<b>35.124.608,85</b>	<b>11.182.297,28</b>
Αρτης	2.677.827,35	13.330.191,68	748.880,00	5.577.539,46	1.173.222,82
Θεσπρωτίας	2.521.893,16	10.483.847,28	540.504,52	6.185.562,03	1.364.597,02
Ιωαννίνων	4.524.037,18	159.973.958,44	3.335.668,00	16.401.542,03	6.725.031,38
Παρέμβρης	3.534.772,17	5.200.292,74	1.443.470,05	6.959.965,33	1.919.446,06
<b>Θεσσαλία</b>	<b>86.181.565,66</b>	<b>88.955.695,05</b>	<b>10.596.608,26</b>	<b>65.787.403,41</b>	<b>25.425.114,74</b>
Καρδίτσας	22.876.812,70	4.493.245,96	2.809.172,35	15.604.601,69	6.433.167,34
Λαρίσης	39.842.306,35	56.241.783,74	3.825.206,31	23.087.183,35	10.530.813,59
Μαγνησίας	11.366.235,82	3.668.822,79	2.343.086,02	19.949.000,36	5.732.175,32
Τρικάλων	12.096.210,79	24.551.842,56	1.619.143,58	7.146.618,01	2.728.958,49
<b>Μακεδονία</b>	<b>149.449.655,87</b>	<b>561.972.051,61</b>	<b>51.236.601,09</b>	<b>276.569.167,66</b>	<b>57.273.333,38</b>
Γρεβενών	2.897.255,47	4.052.277,87	740.601,23	4.207.085,31	11.977.547,59
Δράμας	10.239.257,14	3.318.152,18	2.568.823,80	9.639.754,36	3.463.541,09
Ημαθίας	17.583.355,73	63.805.246,84	2.224.680,22	16.265.307,56	3.890.429,04
Θεσσαλονίκης	18.665.506,29	325.297.935,57	18.449.000,19	106.463.058,20	8.567.947,68
Καβάλας	8.401.508,90	32.470.905,08	4.063.816,42	17.867.921,55	3.978.105,89
Καστοριάς	1.624.110,75	1.781.641,26	449.223,00	3.708.259,74	842.020,70
Κιλκίς	8.851.489,34	4.539.732,38	2.226.888,28	14.139.342,77	1.628.295,61
Κοζάνης	8.078.397,02	20.064.157,29	3.488.956,29	19.562.720,26	2.079.000,21
Πέλλης	19.844.612,01	58.645.689,40	3.067.567,00	20.777.003,09	5.965.347,91
Περιφέρειας	13.930.649,01	9.854.024,63	2.960.510,20	8.934.388,02	1.655.461,19
Σερρών	26.668.292,55	15.234.298,16	4.191.870,67	20.691.509,49	4.918.378,59
Φλωρίνης	5.063.454,89	6.948.732,96	2.146.460,72	8.039.927,88	3.085.273,10
Χαλκιδικής	7.601.766,77	15.959.257,99	4.658.203,07	26.272.889,43	5.221.984,78
<b>Θράκη</b>	<b>31.843.092,70</b>	<b>311.373.001,29</b>	<b>5.839.141,14</b>	<b>28.268.052,13</b>	<b>17.021.117,62</b>
Εβρου	13.990.496,60	18.215.848,27	3.284.925,10	14.686.988,07	4.589.964,25
Ξάνθης	5.269.929,09	272.635.535,60	1.148.701,04	6.295.169,06	9.712.882,58
Ροδόπης	12.582.667,01	20.521.617,42	1.405.515,00	7.285.895,00	2.718.270,79
<b>Νήσοι Αιγαίου</b>	<b>8.763.209,72</b>	<b>79.741.602,05</b>	<b>12.355.512,85</b>	<b>53.134.657,52</b>	<b>8.886.906,40</b>
Δωδεκανήσου	1.889.398,36	13.789.583,95	5.420.641,60	25.493.786,17	4.505.217,75
Κυκλάδων	2.466.958,89	13.106.642,13	3.626.461,12	15.909.371,93	2.505.091,65
Λέσβου	3.878.107,54	8.304.429,72	1.797.623,13	5.685.271,58	1.415.297,00
Σάμου	238.687,93	36.885.311,62	802.580,00	3.418.580,84	348.800,00
Χίου	290.057,00	7.655.634,63	708.207,00	2.627.647,00	112.500,00
<b>Κρήτη</b>	<b>33.435.338,56</b>	<b>139.467.273,08</b>	<b>18.950.991,32</b>	<b>53.425.008,90</b>	<b>16.610.478,92</b>
Ηρακλείου	18.081.633,87	91.711.467,29	12.131.676,36	25.367.120,71	6.959.589,53
Λασιθίου	6.125.986,53	30.716.097,67	1.741.304,00	9.494.783,48	3.378.769,42
Ρεθύμνης	5.567.552,17	8.376.348,07	2.132.177,51	9.229.197,87	4.208.673,47
Χανίων	3.660.165,99	8.663.360,05	2.945.833,45	9.333.906,84	2.063.446,50

Πηγή: Αγροτική Τράπεζα της Ελλάδος.

**Disbursements of loans granted by the Agricultural Bank of Greece, by geographic region and department:  
2005 and 2006**

In euro

2006					Geographic region and department
Καλλιεργητικά βραχυπρόθεσμα Short-term cultivation loans	Κεφάλαια κίνησης Working capitals	Καταναλωτική πίστιση Consumer credit	Στεγαστική πίστη Housing credit	Λοιπά μεσοπρόθεσμα Other medium-term loans	
<b>446.599.699,82</b>	<b>5.826.428.573,53</b>	<b>365.019.713,25</b>	<b>1.547.640.081,69</b>	<b>206.246.309,24</b>	<b>Greece, total</b>
<b>63.709.216,95</b>	<b>4.190.726.216,52</b>	<b>136.319.457,46</b>	<b>598.702.371,61</b>	<b>53.287.797,15</b>	<b>Central Greece</b>
22.986.291,04	19.903.142,79	12.762.007,34	28.169.491,47	8.557.614,18	Etolia and Akarnania
1.493.471,05	4.057.808.973,75	98.702.115,32	492.740.927,87	31.596.355,72	Attiki
11.885.372,59	34.730.088,62	3.980.365,68	13.957.708,08	3.756.401,55	Viotia
4.083.303,88	36.371.353,49	8.698.264,28	24.847.249,70	2.329.211,35	Evia
775.128,77	1.942.486,62	2.153.280,00	3.195.811,28	28.065,60	Evritania
21.615.302,12	37.860.987,13	7.714.647,84	27.646.769,56	6.278.472,64	Fthiotida
870.347,50	2.109.184,12	2.308.777,00	8.144.413,65	741.676,11	Fokida
<b>55.218.211,51</b>	<b>127.546.791,86</b>	<b>43.157.065,71</b>	<b>181.454.629,07</b>	<b>31.533.899,47</b>	<b>Peloponnissos</b>
4.123.259,30	15.998.312,08	4.403.927,23	20.955.683,30	2.679.937,00	Argolida
3.555.017,23	8.041.591,26	2.239.128,34	11.304.527,30	813.990,00	Arkadia
9.749.204,75	16.202.941,44	8.213.738,50	37.019.371,38	3.479.707,35	Achaia
11.593.533,92	18.846.131,56	6.495.596,85	19.750.983,89	2.942.756,40	Ilia
11.140.337,24	23.713.130,31	6.925.046,87	42.077.719,00	9.064.617,72	Korinthia
8.700.193,37	19.269.557,07	6.269.013,94	16.145.942,83	7.128.399,89	Lakonia
6.356.665,70	25.475.128,14	8.610.613,98	34.200.401,37	5.424.491,11	Messinia
<b>3.246.442,68</b>	<b>12.109.115,12</b>	<b>5.742.211,35</b>	<b>27.682.434,68</b>	<b>1.852.344,86</b>	<b>Ionian Islands</b>
719.892,18	4.983.387,22	882.888,84	6.406.573,50	666.778,34	Zakynthos
499.535,02	4.122.592,20	2.558.167,39	5.906.672,27	398.025,52	Kerkyra
1.594.445,36	2.267.535,65	1.454.570,12	10.279.325,01	425.991,00	Kefallinia
432.570,12	735.600,05	846.585,00	5.089.863,90	361.550,00	Lefkada
<b>13.978.551,42</b>	<b>221.667.652,49</b>	<b>11.077.665,00</b>	<b>51.552.135,73</b>	<b>12.349.337,32</b>	<b>Ipiros</b>
2.727.918,12	22.722.974,35	1.206.835,59	6.817.848,78	1.554.117,07	Arta
2.735.129,12	9.148.047,79	1.642.523,69	14.856.788,93	1.491.171,50	Thesprotia
4.087.967,46	178.136.830,04	5.585.488,30	19.369.202,21	7.723.232,80	Ioannina
4.427.536,72	11.659.800,31	2.642.817,42	10.508.295,81	1.580.815,95	Preveza
<b>85.358.971,11</b>	<b>77.900.464,88</b>	<b>19.032.462,85</b>	<b>94.724.833,08</b>	<b>19.332.205,33</b>	<b>Thessalia</b>
23.784.385,63	5.279.184,91	4.379.816,56	14.229.942,81	5.192.216,77	Karditsa
36.387.745,04	51.118.042,36	5.539.398,26	35.336.686,60	9.046.509,49	Larissa
10.528.742,11	6.184.114,67	6.676.662,17	34.388.917,52	2.611.414,64	Magnissia
14.658.098,33	15.319.122,94	2.436.585,86	10.769.286,15	2.482.064,43	Trikala
<b>145.523.322,63</b>	<b>632.930.511,66</b>	<b>86.654.748,06</b>	<b>354.679.429,24</b>	<b>47.043.932,71</b>	<b>Macedonia</b>
2.790.672,20	5.679.688,25	1.432.695,00	4.099.965,52	5.397.499,28	Grevena
11.581.302,15	4.972.553,78	4.719.981,53	10.594.412,33	3.412.449,78	Drama
16.656.297,54	69.148.427,95	4.417.809,11	20.806.581,95	3.219.025,26	Imathia
18.326.952,98	367.610.518,81	33.263.039,95	157.362.439,76	7.452.909,46	Thessaloniki
8.099.509,03	33.162.090,94	7.346.705,44	21.045.254,44	3.633.731,97	Kavala
1.665.932,07	2.158.974,61	991.988,53	4.895.755,32	254.942,35	Kastoria
8.082.801,98	5.606.537,30	3.665.737,98	10.037.999,96	1.327.403,73	Kilkis
8.327.274,66	28.738.434,00	5.411.026,48	19.768.001,33	2.791.442,11	Kozani
19.168.220,72	56.613.684,30	3.907.918,81	25.893.068,58	6.238.739,96	Pella
11.861.974,02	9.561.369,63	4.300.885,11	13.127.832,53	962.852,83	Pieria
25.182.845,06	24.058.742,60	7.659.913,38	24.710.173,58	4.159.939,45	Serres
5.438.914,18	8.143.376,22	3.063.470,69	10.079.188,48	2.318.694,95	Florina
8.340.626,04	17.476.113,27	6.473.576,09	32.258.755,46	5.874.301,58	Chalkidiki
<b>34.397.364,99</b>	<b>368.322.128,48</b>	<b>10.212.015,76</b>	<b>40.324.204,26</b>	<b>12.830.867,53</b>	<b>Thraki</b>
14.742.466,27	19.321.386,58	5.426.724,61	21.269.141,96	2.451.657,60	Evros
5.811.250,27	338.534.989,45	1.740.878,66	8.033.423,95	7.402.067,95	Xanthi
13.843.648,45	10.465.752,45	3.044.412,49	11.021.638,35	2.977.141,98	Rodopi
<b>8.350.106,59</b>	<b>71.816.412,56</b>	<b>21.037.431,46</b>	<b>104.903.392,59</b>	<b>13.620.129,75</b>	<b>Aegean Islands</b>
1.656.960,72	18.745.548,74	8.070.113,64	59.044.987,57	4.537.368,59	Dodekanissos
2.142.772,65	14.344.259,54	5.879.075,06	29.782.463,54	4.575.464,00	Kyklades
4.039.370,37	12.886.640,60	3.650.018,00	9.717.094,36	2.176.220,83	Lesvos
220.507,75	15.480.206,40	2.133.469,46	3.175.373,63	699.533,33	Samos
290.495,10	10.359.757,28	1.304.755,30	3.183.473,49	1.631.543,00	Chios
<b>36.817.511,94</b>	<b>123.409.279,96</b>	<b>31.786.655,60</b>	<b>93.616.651,43</b>	<b>14.395.795,12</b>	<b>Kriti</b>
18.970.452,98	70.928.915,39	18.562.553,71	47.770.794,03	5.934.070,04	Iraklio
6.258.691,54	32.672.388,95	3.982.029,29	14.192.919,45	1.917.323,01	Lassithi
6.502.132,27	8.954.680,10	4.286.862,20	15.150.567,32	4.256.296,24	Rethymno
5.086.235,15	10.853.295,52	4.955.210,40	16.502.370,63	2.288.105,83	Chania

Source: Agricultural Bank of Greece.

## XX. ΤΙΜΕΣ—PRICES

### Α΄ ΔΕΙΚΤΗΣ ΤΙΜΩΝ ΚΑΤΑΝΑΛΩΤΗ

(Σύνολο Χώρας 2005 = 100,0)

#### Γενικά

Ο Δείκτης Τιμών Καταναλωτή (ΔΤΚ) στην Ελλάδα καταρτίζεται, από το έτος 1959 και εξής, από τη Γ.Γ. ΕΣΥΕ. Ο καταρτιζόμενος μέχρι το 2000 ΔΤΚ αναφερόταν στις αστικές περιοχές της Χώρας, ενώ ο καταρτιζόμενος από τον Ιανουάριο 2001 αναφέρεται στο σύνολο Χώρας.

Σκοπός του Δείκτη αυτού είναι η μέτρηση της μεταβολής του γενικού επιπέδου των τιμών, των αγαθών και των υπηρεσιών που προμηθεύεται το μέσο νοικοκυριό.

#### Αναθεώρηση του δείκτη – Νέος ΔΤΚ

Ο ΔΤΚ αναθεωρείται σε τακτά χρονικά διαστήματα, σύμφωνα με τα αποτελέσματα της τελευταίας, εκάστοτε, Έρευνας Οικογενειακών Προϋπολογισμών (ΕΟΠ). Σκοπός των αναθεωρήσεων του ΔΤΚ είναι, κυρίως, η αναθεώρηση των συντελεστών στάθμισης και η ανανέωση του δείγματος των ειδών (αγαθών και υπηρεσιών), που περιλαμβάνονται στο Δείκτη, λαμβάνοντας υπόψη την πιο σύγχρονη σύνθεση της κατανάλωσης. Η τελευταία αναθεώρηση του ΔΤΚ βασίστηκε στα αποτελέσματα της ΕΟΠ 2004/2005 και, από τον Απρίλιο 2006, δημοσιεύεται ο αναθεωρημένος ΔΤΚ, με έτος βάσης 2005=100,0.

Ο νέος δείκτης, όπως συμβαίνει μέχρι σήμερα, είναι δείκτης σταθερής βάσης. Ο νέος ΔΤΚ, προσαρμοσμένος στις πρόσφατες καταναλωτικές δαπάνες των ιδιωτικών νοικοκυριών της Χώρας, απεικονίζει ακριβέστερα τη διαχρονική εξέλιξη των μεταβολών των τιμών των αγαθών και υπηρεσιών, που συνθέτουν το «καλάθι» αγορών του μέσου νοικοκυριού.

#### Γεωγραφική και πληθυσμακή κάλυψη του ΔΤΚ

Ο ΔΤΚ, όπως προαναφέρθηκε, αναφέρεται στο σύνολο Χώρας καλύπτοντας (χωρίς διάκριση) τις αστικές, ημιαστικές και αγροτικές περιοχές.

Ως προς την πληθυσμακή κάλυψη του δείκτη, από την πλευρά των σταθμίσεων, καλύπτονται μόνο τα ιδιωτικά νοικοκυριά, ενώ εξαιρούνται τα συλλογικά νοικοκυριά (γηροκομεία, οικτοτροφεία κλπ.) και οι ξένοι επισκέπτες (τουρίστες) στη Χώρα.

#### Ταξινόμηση των ειδών

Η ομαδοποίηση των ειδών (αγαθών και υπηρεσιών) του νέου ΔΤΚ έγινε σύμφωνα με τη διεθνή ταξινόμηση COICOP (Classification Of Individual Consumption by Purpose) και ειδικότερα, όπως αυτή έχει προσαρμοστεί για τις ανάγκες των Εναρμονισμένων Δεικτών Τιμών Καταναλωτή (HICP – Harmonized Indices of Consumer Prices), των κρατών μελών της ΕΕ, δημιουργώντας την ταξινόμηση COICOP/HICP.

Ειδικότερα, η ομαδοποίηση των ειδών του αναθεωρημένου ΔΤΚ έγινε σύμφωνα με την ταξινόμηση COICOP/HICP rev. Dec. 99, που είναι η τελευταία έκδοση της ανωτέρω ταξινόμησης COICOP/HICP.

#### Συντελεστές στάθμισης των ειδών

Οι συντελεστές στάθμισης των ειδών, που χρησιμοποιούνται για την κατάρτιση του αναθεωρημένου ΔΤΚ, υπολογίστηκαν με βάση τα αποτελέσματα της ΕΟΠ 2004/2005. Οι συντελεστές στάθμισης υπολογίζονται ως ποσοστά (%) συμμετοχής των δαπανών για κάθε ομάδα, υποομάδα και είδος (αγαθού ή υπηρεσίας), στο σύνολο των δαπανών του μέσου νοικοκυριού.

Οι νέοι συντελεστές στάθμισης, για τις 12 βασικές ομάδες αγαθών και υπηρεσιών, εμφανίζονται στον πίνακα που ακολουθεί:

### A. CONSUMER PRICE INDEX

(Greece, total 2005 = 100,0)

#### General

In Greece the Consumer Price Index (CPI) is compiled by the NSSG since 1959 and onwards. Till the year 2000 the compiled CPI referred to the urban areas of the Country, while from 2001 the compiled CPI refers to the whole Country.

The aim of this Index is to count the change of the general level of the prices of goods and services, purchased by the average household.

#### Revision of the index – New CPI

The CPI is revised in regular periods according to the results of the latest, each time, Household Budget Survey (HBS). The main purposes of the revisions of the CPI are, mainly, the adjustment of the weights and the renewal of the sample of items (goods and services), which are included in the Index, taking into account the most up-to-date composition of consumption. The last revision of the CPI was based on the results of the 2004/2005 Household Budget Survey and since April 2006 the revised CPI is published with base year 2005=100,0.

The new index is, so far, an index of fixed base. The new CPI adjusted to the recent consumer expenditures of private households in the whole Country reflects more accurately the evolution of changes, in the course of time, in the prices of those goods and services which compose the "basket" of the purchases of the average household.

#### Geographic and population coverage of the CPI

The CPI, as it is already been stated, refers to the whole Country, covering (without distinction) the urban, semi-urban and rural areas.

Concerning the population coverage of the index, as regards the weights, it covers the private households only, leaving out collective households (retirement homes, boarding houses, etc.) and foreign visitors (tourists) in Greece.

#### Classification of items

The grouping of the items (goods and services) of the new CPI has been made according to the new international classification COICOP (Classification Of Individual Consumption by Purpose) and, in particular, as this one has been adjusted for the needs of the Harmonized Indices of Consumer Prices (HICP) of the EU member states by creating the classification COICOP/HICP.

More specifically, the grouping of the items of the revised CPI is done in accordance with the COICOP/HICP rev. Dec. 99 classification, which is the last version of the above COICOP/HICP classification.

#### Weights of items

The weights of items used for the compilation of the revised CPI were calculated on the basis of the 2004/2005 Household Budget Survey results. These weights are calculated as percentage (%) contribution of the household expenditure of each group, subgroup and item (good or service) to the total household expenditure of the average household.

The following table shows the new weights according to the 12 main groups of goods and services:

Ομάδες αγαθών και υπηρεσιών ΔΤΚ	Συντελεστές στάθμισης % Weights (2005 = 100,0)	Main groups of goods and services of the CPI
I. Διατροφή και μη αλκοολούχα ποτά .....	178,21	I. Food and non-alcoholic beverages
II. Αλκοολούχα ποτά και καπνός .....	41,60	II. Alcoholic beverages and tobacco
III. Ένδυση και υπόδηση .....	87,01	III. Clothing and footwear
IV. Στέγαση .....	116,51	IV. Housing
V. Διαρκή αγαθά, είδη νοικοκυριού και υπηρεσίες ..	78,22	V. Durable goods, household articles and services
VI. Υγεία .....	74,55	VI. Health
VII. Μεταφορές .....	132,21	VII. Transport
VIII. Επικοινωνίες .....	47,02	VIII. Communication
IX. Αναψυχή, πολιτιστικές δραστηριότητες .....	50,30	IX. Recreation, cultural activities
X. Εκπαίδευση .....	26,63	X. Education
XI. Ξενοδοχεία, καφέ, εστιατόρια .....	100,19	XI. Hotels, cafés, restaurants
XII. Άλλα αγαθά και υπηρεσίες .....	67,56	XII. Other goods and services
<b>Γενικός Δείκτης .....</b>	<b>1.000,00</b>	<b>Overall Index</b>

#### Πόλεις τιμοληψίας – Πληθυσμιακοί συντελεστές στάθμισης

Η σύλλογή των τιμών (τιμοληψία) των ειδών του ΔΤΚ διενεργείται σε 24 πόλεις, με σκοπό την αντιπροσωπευτική κάλυψη και των 13 Περιφερειών της Χώρας, από την πλευρά της τιμοληψίας. Τα κριτήρια με τα οποία επιλέγησαν οι εν λόγω πόλεις είναι το μέγεθος και οι ιδιαιτερότητες των αγορών τους, η διατήρηση της συνέχειας και της συγκρισιμότητας του δείκτη και το προκαλούμενο κόστος τιμοληψίας.

Οι πληθυσμιακοί συντελεστές στάθμισης των πόλεων τιμοληψίας προήλθαν από τα στοιχεία της Γενικής Απογραφής Πληθυσμού του έτους 2001 και υπολογίζονται ως ποσοστά (%) του πληθυσμού κάθε πόλης τιμοληψίας, αλλά και της ευρύτερης περιοχής που αυτή αντιπροσωπεύει στο σύνολο του πληθυσμού της Χώρας.

Οι πόλεις τιμοληψίας, με τους αντίστοιχους πληθυσμιακούς συντελεστές στάθμισης, έχουν ως εξής:

Αθήνα – Πειραιάς 40,64%, Θεσσαλονίκη 12,74%, Πάτρα 5,81%, Λάρισα 4,90%, Ηράκλειο 4,83%, Καβάλα 3,23%, Ιωάννινα 2,83%, Καλαμάτα 2,55%, Βόλος 2,45%, Κοζάνη 2,43%, Κομοτηνή 2,40%, Μυτιλήνη 1,90%, Σέρρες 1,85%, Λαμία 1,79%, Κέρκυρα 1,75%, Ρόδος 1,75%, Τρίπολη 1,58%, Έδεσσα 1,44%, Μεσολόγγι 0,72%, Άγιος Νικόλαος 0,70%, Λευκάδα 0,50%, Αμφισσα 0,44%, Ηγουμενίτσα 0,42% και Γρεβενά 0,35%.

#### Επιλογή των ειδών

Η σύνθεση του «καλαθιού της νοικοκυράς», η επιλογή, δηλαδή των αγαθών και υπηρεσιών που υπεισέρχονται στον υπολογισμό του δείκτη, έγινε με βάση τα αποτελέσματα της ΕΟΠ 2004/2005, καθώς και μετά από ειδική έρευνα της αγοράς. Για κάθε υποομάδα επιλέχθηκε, ο αναγκαίος αριθμός ειδών, ώστε να διασφαλιστεί η αντιπροσωπευτικότητα του ατομικού δείκτη της υποομάδας.

Τα είδη αγαθών και υπηρεσιών του αναθεωρημένου ΔΤΚ ανέρχονται, συνολικά, σε 784 και αναπτύσσονται στη συνέχεια σε πολύ μεγαλύτερο αριθμό ποικιλιών/παράλλαγών.

#### Τιμοληψία – Πηγές τιμοληψίας

Η τιμοληψία των ειδών του ΔΤΚ γίνεται από καταστήματα λιανικής πώλησης, επιχειρήσεις παροχής υπηρεσιών, λαϊκές αγορές κλπ. (πηγές τιμοληψίας), που θεωρούνται αντιπροσωπευτικές των κλάδων των καταστημάτων, όπου γίνονται οι αγορές των νοικοκυριών της Χώρας, στις 24 επιλεγείσες για τιμοληψία πόλεις.

Οι τιμές συλλέγονται από έμπειρους υπαλλήλους της Υπηρεσίας, οι οποίοι επισκέπτονται για το σκοπό αυτό τις πηγές τιμοληψίας μέσα στο καθορισμένο χρονικό διάστημα του μήνα (μηνιαίες τιμές) ή την ορισμένη ημέρα της εβδομάδας (εβδομαδιαίες τιμές) και καταγράφουν τις τιμές σε ειδικά σχεδιασμένα έντυπα τιμοληψίας. Οι συλλεγόμενες τιμές είναι αυτές που επιβαρύνουν πραγματικά τον καταναλωτή (actually paid prices).

#### Ειδικός προσδιορισμός – Αντικατάσταση ειδών

Για όλα τα είδη που επιλέγονται για τιμοληψία, καθορίζεται ο ειδικός προσδιορισμός, δηλαδή όλα τα ιδιαίτερα χαρακτηριστικά που προσδιορίζουν την ποιότητα, την εμπορική εμφάνιση και γενικά την ταυτότητα των αγαθών (μάρκα, βάρος, συσκευασία κλπ.), ώστε να αποφεύγονται μεταβολές τιμών οφειλόμενες σε διαφορές του ειδικού προσδιορισμού.

Στην περίπτωση κατά την οποία ένα ειδικά προσδιορισμένο είδος (παράλλαξη) δεν προσφέρεται στην αγορά ή έπαψε να είναι σημαντικό, από πλευράς κατανάλωσης, τότε γίνεται αντικατάσταση αυτού με άλλο αγαθό που κατέλαβε τη θέση του στην αγορά.

#### Price collection cities – Population weights

The price collection of the items of CPI takes place in 24 cities, with a view to the achievement of the representative coverage of the 13 Regions of the Country as regards the price collection. The selection criteria of the price collection cities are the size and the particularities of their markets, the possibility of continuous price collection and the comparability of the index and the required cost of the price collection.

The population weights of the price collection cities derived from the data of the 2001 General Population Census. These weights are calculated as the percentage (%) contribution of the population of each price collection city and the greater area that the city represents to the total population of the Country.

The price collection cities with the related population weights are:

Athens – Pireas 40,64%, Thessaloniki 12,74%, Patra 5,81%, Larissa 4,90%, Iraklio 4,83%, Kavala 3,23%, Ioannina 2,83%, Kalamata 2,55%, Volos 2,45%, Kozani 2,43%, Komotini 2,40%, Mytilini 1,90%, Serres 1,85%, Lamia 1,79%, Kerkyra 1,75%, Rodos 1,75%, Tripoli 1,58%, Edessa 1,44%, Messolongi 0,72%, Agios Nikolaos 0,70%, Lefkada 0,50%, Amfissa 0,44%, Igomuenitsa 0,42%, Grevena 0,35%.

#### Selection of items

The composition of the "household basket", i.e. the selection of goods and services which are included in the index, was made according to the results of the 2004/2005 Household Budget Survey and after a relative research in the market. For each subgroup the necessary number of items was selected to ensure the representativeness of the individual index of the subgroup.

The items of goods and services of the revised CPI are totally 784 and they are divided into a greater number of varieties.

#### Price collection – Outlets

Prices are collected from retail sales outlets, enterprises rendering services, open air markets, etc.(outlets), which are considered representative of the branches of shops, from which the households make their purchases in the 24 selected cities for the price collection.

Prices are collected by experienced and well trained NSSG staff, who visit the selected outlets within a certain time period of a month (monthly prices) or on a certain day of the week (weekly prices) and register the prices into special price collection forms. The collected prices correspond with the prices actually paid by the consumer.

#### Specification – Substitution of items

All the items, for which prices are collected, are defined by the specification, that is the particular characteristics which determine the quality, the get up and the identity, in general, of goods (such as brand, weight, package, etc.), in order to avoid any price variations attributable to differences in the specification.

When a specified item (variety of a species) is no longer available in the market or has ceased to be important, as regards the consumption, then it is substituted by the item taking its place in the market.

**Υπολογισμός του ΔΤΚ**

Ο υπολογισμός του δείκτη γίνεται με χρήση παραλλαγής του τύπου του Laspeyres που έχει ως εξής:

$$I^t = \sum_{i=1}^k R_i^t W_i, \quad i = 1, 2, \dots, k$$

όπου:

$I^t$  = ο γενικός δείκτης της τρέχουσας περιόδου (μήνα) t,

$R_i^t$  = ο ατομικός δείκτης του είδους i (ή ομάδας ομοειδών ειδών), για το οποίο υπάρχει συντελεστής στάθμισης,

$W_i = \frac{p_i^0 q_i^0}{\sum_{i=1}^k p_i^0 q_i^0}$  = ο αντίστοιχος συντελεστής στάθμισης (βάσει της ΕΟΠ) του είδους i, όπου  $p_i^0$  και  $q_i^0$  είναι, αντίστοιχα, οι τιμές και οι ποσότητες του είδους i, κατά την περίοδο βάσης 0.

**Αντιμετώπιση της εποχικότητας ειδών**

Για την αντιμετώπιση της εποχικότητας των νωπών φρούτων και λαχανικών εφαρμόζεται η μέθοδος των μεταβαλλόμενων (μηνιαίων) συντελεστών στάθμισης των επιμέρους ειδών φρούτων και λαχανικών. Για τα λοιπά είδη, που δεν προσφέρονται ακριβώς τα ίδια καθόλη τη διάρκεια του έτους (όπως το αγνί γάλακτος, τα είδη ένδυσης και υπόδησης, το πετρέλαιο θέρμανσης, τα εισιτήρια κινηματογράφων και θεάτρων, ορισμένα είδη σπορ κλπ.), κατά τους μήνες που δεν προσφέρονται στην αγορά, επαναλαμβάνεται η τελευταία παρατηρούμενη κανονική τιμή τους.

**Αντιμετώπιση των προσφορών και εκπτώσεων και των δώρων Χριστουγέννων και Πάσχα**

Οι μειωμένες τιμές, λόγω ειδικών προσφορών ή ειδικών εκπτώσεων, που ισχύουν για ορισμένες κατηγορίες καταναλωτών δε λαμβάνονται υπόψη κατά τον υπολογισμό του ΔΤΚ, σε αντίθεση με τις μειωμένες τιμές λόγω των γενικών προσφορών και εκπτώσεων, που λαμβάνονται υπόψη κατά την τιμολογία. Οι αυξημένες τιμές, από τη χορήγηση των δώρων Χριστουγέννων και Πάσχα σε ορισμένες κατηγορίες υπηρεσιών (σεβιριζόμενα είδη, υπηρεσίες κουρείων και κομμωτηρίων, ταξί) λαμβάνονται υπόψη κατά τον υπολογισμό του ΔΤΚ για το συγκεκριμένο χρονικό διάστημα που διαρκεί η εν λόγω χορήγηση.

**Δημοσίευση στοιχείων ΔΤΚ**

Τα στοιχεία του Δείκτη Τιμών Καταναλωτή ανακοινώνονται μηνιαίως, εντός προκαθορισμένων ημερομηνιών που ορίζονται από τα τέλη του προηγούμενου έτους. Τα στοιχεία αυτά ανακοινώνονται με το προβλεπόμενο Δελτίο Τύπου και δημοσιεύονται στα τακτικά δημοσιεύματα της Γ.Γ. ΕΣΥΕ, δηλαδή στο «Μηνιαίο Στατιστικό Δελτίο», τη «Συνοπτική Στατιστική Επετηρίδα» και τη «Στατιστική Επετηρίδα της Ελλάδος».

Επίσης, τα στοιχεία του ΔΤΚ διατίθενται από την ιστοσελίδα της Γ.Γ. ΕΣΥΕ, στη διεύθυνση [www.statistics.gr](http://www.statistics.gr). Σημειώνεται ότι τα στοιχεία του ΔΤΚ, ακολουθώντας την πρακτική των εναρμονισμένων Δεικτών Τιμών Καταναλωτή των κρατών μελών της ΕΕ, δημοσιεύονται με στρογγυλοποίηση δύο δεκαδικών ψηφίων.

Περισσότερες πληροφορίες για τη μεθοδολογία κατάρτισης του ΔΤΚ περιλαμβάνονται στο ειδικό τεύχος της Γ.Γ. ΕΣΥΕ «Αναθεωρημένος Δείκτης Τιμών Καταναλωτή (2005 = 100,0)».

**Β' ΕΝΑΡΜΟΝΙΣΜΕΝΟΣ ΔΕΙΚΤΗΣ ΤΙΜΩΝ ΚΑΤΑΝΑΛΩΤΗ**  
(για διεθνείς συγκρίσεις πληθωρισμού, 2005 = 100,0)**Νομικό πλαίσιο**

Παράλληλα με τον εθνικό Δείκτη Τιμών Καταναλωτή, από την Γ.Γ. ΕΣΥΕ καταρτίζεται και ο Εναρμονισμένος Δείκτης Τιμών Καταναλωτή.

Οι Εναρμονισμένοι Δείκτες Τιμών Καταναλωτή (Εν.ΔΤΚ) καταρτίζονται από τα κράτη μέλη της Ευρωπαϊκής Ένωσης στα πλαίσια του βασικού Κανονισμού του Συμβουλίου ΕΚ 2494/95 «για τη θέσπιση Εναρμονισμένων Δεικτών Καταναλωτή» και άλλων 15 Κανονισμών του Συμβουλίου και της Επιτροπής των Ευρωπαϊκών Κοινοτήτων (ΕΚ), οι οποίοι θεσπίζουν συγκεκριμένα μέτρα εφαρμογής που διέπουν την κατάρτιση των Εν. ΔΤΚ.

**Χαρακτηριστικά των Εν.ΔΤΚ**

Χαρακτηριστικό γνώρισμα των Εν.ΔΤΚ είναι ότι πρέπει να καταρτίζονται σύμφωνα με μια σειρά τεχνικών μέτρων, όπως αυτά ορίζονται από τους ανωτέρω Κανονισμούς. Τα κυριότερα από τα τεχνικά αυτά μέτρα

**Computation of the CPI**

The Consumer Price Index is a Laspeyres-formula index and is calculated by the formula:

$$I^t = \sum_{i=1}^k R_i^t W_i, \quad i = 1, 2, \dots, k$$

where:

$I^t$  = the overall index of the current period (month) t,

$R_i^t$  = the individual index (subindex) of the species i (or group of similar species), for which the weight for the month t exists,

$W_i = \frac{p_i^0 q_i^0}{\sum_{i=1}^k p_i^0 q_i^0}$  = the weight (based on the HBS results) of the species i, where  $p_i^0$  and  $q_i^0$  are the price and quantity of the species i, in the base period 0, respectively.

**Seasonality of items**

For dealing with the seasonality of fresh fruit and vegetables, the method of the (monthly) changing weights of the various species of these goods is applied. For the other items which are not offered exactly the same throughout the year (such as lamb meat, clothing and footwear, heating oil, cinema and theatre tickets, sport equipment, etc.), their last observed regular price is repeated for the months in which these items are not available in the market.

**Offers and discounts, Christmas and Easter bonuses**

The reduced prices due to special offers or special discounts, which are applied to some categories of consumers, are not taken into account in the compilation of the CPI. Instead the reduced prices of general offers and general discounts are taken into account in price collection. The increased prices due to the allowance of Christmas and Easter bonuses in some categories of services (catering services, services of hairdressing salons and barbers, taxis) are taken into account in the computation of the CPI for the time interval the bonuses are allowed.

**Publication of CPI data**

The CPI data are released in the anticipated press release every month, in dates predefined at the end of the previous year. These data are published in the regular publications of the NSSG, namely, "Monthly Statistical Bulletin", "Concise Statistical Yearbook" and "Statistical Yearbook of Greece".

The CPI data are also available on the website page of the NSSG, [www.statistics.gr](http://www.statistics.gr). It is noted that the CPI data, in conformity with the HICPs practice of the EU member states, are rounded up to two decimal figures when published.

More information on the methodology of the computation of the CPI is contained in the special issue of the NSSG "Revised Consumer Price Index (2005 = 100,0)".

**B. HARMONIZED INDEX OF CONSUMER PRICES**  
(for international inflation comparisons, 2005 = 100,0)**Legal frame**

In parallel to the national Consumer Price Index, the Harmonized Index of Consumer Prices is also compiled by the NSSG.

The Harmonized Indices of Consumer Prices (HICPs) are compiled by the member states in the frame of the basic Council Regulation (EC) No 2494/95 "for the establishment of Harmonized Indices of Consumer Prices" and of other 15 Council and Commission EC Regulations, which lay down particular implementing measures governing the compilation of HICPs.

**Characteristics of the HICPs**

The characteristic of the HICPs is that they must be compiled according to several technical measures, as these are defined in the above EC Regulations. The main technical measures are: the use of a common

είναι: η χρησιμοποίηση ενιαίας ταξινόμησης των ειδών (COICOP/HICP), η επιλογή του τύπου υπολογισμού των ατομικών δεικτών, η γεωγραφική και πληθυσμιακή κάλυψη συνόλου Χώρας, η ανανέωση των συντελεστών στάθμισης ετησίως, η κάλυψη των ειδών και η κατάρτιση συγκεκριμένων υποδεικτών, οι ελάχιστες προδιαγραφές για την τιμοληψία και τη δειγματοληψία, οι προσαρμογές λόγω ποιοτικών διαφορών των ειδών, η ενιαία αντιμετώπιση των τιμολογίων των επιχειρήσεων κοινής ωφέλειας, καθώς, επίσης, το κοινό έτος βάσης (2005=100,0) και οι αναδρομικοί υπολογισμοί στοιχείων από τον Ιανουάριο 1997 και εξής.

Επισημαίνεται ότι ο Εν. ΔΤΚ δεν είναι δείκτης κόστους ζωής, δε χρησιμοποιείται στο εσωτερικό ενός κράτους ως δείκτης τιμαριθμικής αναπροσαρμογής ή διαπραγματεύσεως μισθών και δεν προορίζεται να αντικαταστήσει τον Εθνικό Δείκτη Τιμών Καταναλωτή.

#### Σκοπός και χρησιμότητα των Εν. ΔΤΚ

Οι Εν. ΔΤΚ καταρτίζονται με σκοπό να παρέχουν συγκρίσιμα στοιχεία για τις διεθνείς συγκρίσεις του πληθωρισμού και ειδικότερα για την εκτίμηση του κριτηρίου σύγκλισης, της σταθερότητας των τιμών, όπως απαιτείται από τη Συνθήκη για την Οικονομική και Νομισματική Ένωση (ONE).

Οι Εν. ΔΤΚ αποτελούν τη βάση για τον υπολογισμό του Ευρωπαϊκού Δείκτη Τιμών Καταναλωτή (EICP–European Index of Consumer Prices) και του Δείκτη Τιμών Καταναλωτή της Νομισματικής Ένωσης (MUICP–Monetary Union Index of Consumer Prices), οι οποίοι παρέχουν τα επίσημα μέτρα πληθωρισμού στα 15 κράτη μέλη και στην ευρωζώνη, αντίστοιχα.

#### Γεωγραφική και πληθυσμιακή κάλυψη των εναρμονισμένων δεικτών τιμών καταναλωτή

Η γεωγραφική και πληθυσμιακή κάλυψη των Εν. ΔΤΚ καθορίζεται από τον Κανονισμό 1688/98 του Συμβουλίου, ο οποίος ορίζει ότι ο Εν. ΔΤΚ κάθε κράτους μέλους πρέπει να καλύπτει όλες τις τελικές νομισματικές καταναλωτικές δαπάνες που πραγματοποιούνται στην οικονομική επικράτεια του κράτους μέλους.

#### Ταξινόμηση των ειδών

Η ταξινόμηση των ειδών (αγαθών και υπηρεσιών) που περιλαμβάνονται στον Εν. ΔΤΚ βασίζεται στη διεθνή ταξινόμηση COICOP (Classification Of Individual Consumption by Purpose) και, ιδιαίτερα, όπως αυτή έχει προσαρμοστεί για τις ανάγκες των Εν. ΔΤΚ, δημιουργώντας την ταξινόμηση COICOP/HICP.

Στον ισχύοντα Εν. ΔΤΚ εφαρμόζεται η ταξινόμηση COICOP/HICP rev. Dec. 99, που είναι η τελευταία έκδοση της ανωτέρω ταξινόμησης.

#### Συντελεστές στάθμισης των ειδών

Στις δαπάνες για τον υπολογισμό των συντελεστών στάθμισης των ειδών που υπεισέρχονται στον υπολογισμό του Εν. ΔΤΚ συμπεριλαμβάνονται, οι δαπάνες των ιδιωτικών νοικοκυριών, οι δαπάνες των ξένων επισκεπτών και οι δαπάνες των ατόμων που διαμένουν σε ιδρύματα, ενώ εξαιρούνται οι δαπάνες των μόνιμων κατοίκων, όταν βρίσκονται στο εξωτερικό. Οι συντελεστές στάθμισης των ειδών ενημερώνονται κάθε Ιανουάριο με τις τιμές του προηγούμενου Δεκεμβρίου. Οι συνήθεις πηγές προέλευσης των στοιχείων δαπανών για τον υπολογισμό των συντελεστών στάθμισης των ειδών του Εν. ΔΤΚ είναι οι Εθνικοί Λογαριασμοί και η Έρευνα Οικογενειακών Προϋπολογισμών (ΕΟΠ).

Οι συντελεστές στάθμισης των ειδών του ελληνικού Εν. ΔΤΚ, σε ποσοστά %, όπως αυτοί έχουν διαμορφωθεί από τον Ιανουάριο 2007 για τις 12 βασικές ομάδες ειδών (2ψήφια ανάλυση της COICOP/HICP), εμφανίζονται στον κατωτέρω πίνακα:

Ομάδες αγαθών και υπηρεσιών Εν. ΔΤΚ	Συντελεστές στάθμισης % Weights 2007	Main groups of goods and services of the HICP
I. Διατροφή και μη αλκοολούχα ποτά . . . . .	171,88	I. Food and non-alcoholic beverages
II. Αλκοολούχα ποτά και καπνός . . . . .	45,21	II. Alcoholic beverages and tobacco
III. Ένδυση και υπόδηση . . . . .	94,76	III. Clothing and footwear
IV. Στέγαση . . . . .	88,65	IV. Housing
V. Διαρκή αγαθά, είδη νοικοκυριού και υπηρεσίες . .	70,47	V. Durable goods, household articles and services
VI. Υγεία . . . . .	57,06	VI. Health
VII. Μεταφορές . . . . .	130,91	VII. Transport
VIII. Επικοινωνίες . . . . .	38,15	VIII. Communication
IX. Αναψυχή, πολιτιστικές δραστηριότητες . . . . .	52,89	IX. Recreation, cultural activities
X. Εκπαίδευση . . . . .	22,69	X. Education
XI. Ξενοδοχεία, καφέ, εστιατόρια . . . . .	163,62	XI. Hotels, cafés, restaurants
XII. Άλλα αγαθά και υπηρεσίες . . . . .	63,72	XII. Other goods and services
<b>Γενικός Εν. ΔΤΚ . . . . .</b>	<b>1.000,00</b>	<b>Overall HICP</b>

classification of items (COICOP/HICP), the selection of the computation formula for the individual indices, the geographic and population coverage of the whole Country, the items coverage and compilation of specific subindices, the minimum standards for price collection and sampling, the adjustments due to quality differences of items, the common treatment of tariffs of Public Utility Services, the common base year (2005=100,0) and retrospective calculations of indices data from January 1997.

It is noted that the HICP is not a cost of living index, is not applied by a country for domestic use such as indexation or wage bargaining and is not intended to replace the national Consumer Price Index.

#### Purpose and use of the HICPs

The HICPs are compiled in order to provide comparable data for the international inflation comparisons and, more specifically, for the assessment of the convergence criterion, of price stability, as the Maastricht Treaty establishes.

The HICPs are the basis for compiling the European Index of Consumer Prices (EICP) and the Monetary Union Index of Consumer Prices (MUICP), which provide the official measures of inflation in the EU15 and the eurozone, respectively.

#### Geographic and population coverage of the HICPs

The geographic and population coverage of HICPs is defined by the Council Regulation (EC) 1688/98, which specifies that the HICP of each member state should cover all final monetary consumption expenditures which take place on the economic territory of the member state.

#### Classification of items

The classification of items (goods and services), which are included in the HICP, is based on the international classification COICOP (Classification Of Individual Consumption by Purpose) and, in particular, as this has been adapted to the needs of the HICPs, thus creating the COICOP/HICP classification.

In the existing HICP the COICOP/HICP rev. Dec. 99 classification is applied, which is the last version of the above classification.

#### Weights of items

The expenditures used for the calculation of the weights of items entered into the computation of HICP include the expenditures of private households, the expenditures of foreign visitors and the expenditures of individuals living in collective households, whilst the expenditures of residents in a foreign country are excluded. Every January the weights of items are updated by using the prices of the previous December. The usual sources of the expenditure data used for the calculation of the weights of HICP items are the National Accounts and the Household Budget Survey (HBS).

The weights of items of the greek HICP, in %, as they apply since January 2007, for the 12 main groups of items (two-digit level of COICOP/HICP) are shown in the following table:



**Κάλυψη ειδών των Ev. ΔTK**

Η αρχική κάλυψη ειδών των Ev. ΔTK, η οποία καθορίστηκε, από 1ης Ιανουαρίου 1997, με τον Κανονισμό 1749/96 της Επιτροπής, δεν προέβλεπε την κάλυψη ορισμένων κατηγοριών, όπως είναι οι υπηρεσίες στους τομείς της υγείας και της εκπαίδευσης.

Στη συνέχεια η κάλυψη αγαθών και υπηρεσιών επεκτάθηκε, από 1ης Ιανουαρίου 2000, σύμφωνα με τον Κανονισμό 1687/98 του Συμβουλίου, με τη συμπερίληψη των ιατρικών, οδοντιατρικών και παραϊατρικών υπηρεσιών, των υπηρεσιών του τομέα εκπαίδευσης, ορισμένων ειδών ασφαλίσεων και των οικονομικών υπηρεσιών. Τέλος, η κάλυψη των ειδών ολοκληρώθηκε, από 1ης Ιανουαρίου 2001, σύμφωνα με τον Κανονισμό 2166/99 του Συμβουλίου, με τη συμπερίληψη των υπηρεσιών νοσοκομειακής περίθαλψης και των υπηρεσιών κοινωνικής προστασίας.

**Συλλεγόμενες τιμές**

Οι τιμές που χρησιμοποιούνται για τον υπολογισμό των Ev. ΔTK είναι οι πραγματικά καταβαλλόμενες τιμές (actually paid prices) από τα νοικοκυριά, για την αγορά αγαθών και υπηρεσιών, στο πλαίσιο νομισματικών συναλλαγών.

**Τύπος υπολογισμού των Ev. ΔTK**

Το άρθρο 9 του Κανονισμού – πλαισίου 2494/95 του Συμβουλίου ορίζει ότι οι Ev. ΔTK θα πρέπει να είναι δείκτες τύπου Laspeyres. Στον εν λόγω Κανονισμό δε γίνεται αναφορά για το αν οι Ev. ΔTK θα πρέπει να είναι αλυσωτοί ή σταθερής βάσης.

Έτσι, οι Ev. ΔTK της Γαλλίας, της Ιταλίας, του Λουξεμβούργου, της Αυστρίας, της Σουηδίας, του Ηνωμένου Βασιλείου και της Νορβηγίας είναι αλυσωτοί, σε αντίθεση με αυτούς των υπόλοιπων κρατών μελών (και της Ελλάδος), που είναι σταθερής βάσης.

**Σύγκριση του Ev. ΔTK με τον εθνικό ΔTK**

Μεταξύ του εθνικού ΔTK και του Ev.ΔTK της Ελλάδος υπάρχουν ομοιότητες, αλλά και διαφορές.

- Οι κυριότερες ομοιότητες είναι οι εξής:
- Ίδιο έτος βάσης (2005=100,0).
  - Ίδια γεωγραφική κάλυψη, δεδομένου ότι και οι δύο δείκτες αναφέρονται στο σύνολο Χώρας.
  - Ίδιες πόλεις τιμοληψίας.
  - Ίδια κάλυψη ειδών.
  - Χρήση της ίδιας ταξινόμησης ειδών (COICOP/HICP).
  - Ίδιες πηγές τιμοληψίας.
  - Ίδια στοιχεία τιμών.
  - Χρήση του ίδιου τύπου για τον υπολογισμό των ατομικών δεικτών των πόλεων (γεωμετρικός μέσος).
  - Ίδια αντιμετώπιση της εποχικότητας των ειδών, των μειωμένων τιμών και των ελλειπουσών τιμών.
  - Ίδιες ημερομηνίες ανακοίνωσης των στοιχείων και των δύο δεικτών.

- Οι σημαντικότερες διαφορές είναι οι ακόλουθες:
- Διαφορετική πληθυσμιακή κάλυψη, δεδομένου ότι ο ελληνικός Ev. ΔTK καλύπτει όλες τις καταναλωτικές δαπάνες που πραγματοποιούνται στην οικονομική επικράτεια της Ελλάδος ανεξάρτητα από ποιους γίνονται, ενώ ο εθνικός ΔTK καλύπτει τις καταναλωτικές δαπάνες στη Χώρα μόνο των ιδιωτικών νοικοκυριών.
  - Διαφορετικοί συντελεστές στάθμισης των ειδών και χρήση διαφορετικών πηγών στοιχείων για τον υπολογισμό των συντελεστών στάθμισης.

**Κατά συνέπεια ο Εναρμονισμένος Δείκτης Τιμών Καταναλωτή δεν μπορεί να συγκριθεί πλήρως με τον εθνικό Δείκτη Τιμών Καταναλωτή****Δημοσίευση στοιχείων Ev. ΔTK**

Τα στοιχεία του Εναρμονισμένου Δείκτη Τιμών Καταναλωτή ανακοινώνονται, μηνιαίως, με το προβλεπόμενο ενημερωτικό δελτίο (δελτίο τύπου) και δημοσιεύονται στα τακτικά δημοσιεύματα της Γ.Γ. ΕΣΥΕ, δηλ. στο «Μηνιαίο Στατιστικό Δελτίο», τη «Συνοπτική Στατιστική Επετηρίδα» και τη «Στατιστική Επετηρίδα της Ελλάδος».

Επίσης, τα στοιχεία του Ev. ΔTK διατίθενται από την ιστοσελίδα της ΕΣΥΕ, στη διεύθυνση [www.statistics.gr](http://www.statistics.gr).

Σημειώνεται ότι τα στοιχεία του Ev. ΔTK, από την αναθεώρηση με βάση το έτος 2005=100,0, δημοσιεύονται με στρογγυλοποίηση δύο δεκαδικών ψηφίων.

Περισσότερες πληροφορίες για τους Ev. ΔTK και ειδικότερα για τον ελληνικό Ev. ΔTK περιλαμβάνονται στο ειδικό τεύχος της Γ.Γ. ΕΣΥΕ «Εναρμονισμένος Δείκτης Τιμών Καταναλωτή (1996=100,0)».

**Items coverage of the HICPs**

The initial items coverage of the HICPs defined (from 1st January 1997) in the Commission Regulation (EC) 1749/96 did not anticipate the coverage of some categories, such as the health and education services.

Since 1st January 2000 the item coverage was extended, according to the Council Regulation (EC) 1687/98, by including the medical, dental and paramedical services, the educational services, some types of insurance and the financial services. Finally, since 1st January 2001 the items coverage of the HICPs was completed, according to the Council Regulation (EC) 2166/99, by including the hospital and the social protection services.

**Collected prices**

The prices used in the computation of the HICPs are the prices actually paid by households to purchase goods and services in monetary transactions.

**Computation formula for the HICPs**

Article 9 of the framework Council Regulation (EC) 2494/95 requires that the HICPs shall be Laspeyres-formula indices. In this Regulation it is not mentioned whether the HICPs should be chain or fixed base indices.

Thus, the HICPs of France, Italy, Luxembourg, Austria, Sweden, United Kingdom and Norway are chain indices, as opposed to those of the other member states (and Greece), which are fixed base indices.

**The greek HICP versus the national CPI – Similarities and differences**

Between CPI and HICP of Greece there are similarities and differences as well.

- The main similarities between the two indices are the following:
- Same base year (2005=100,0).
  - Same geographic coverage, given that both indices refer to the whole Country.
  - Same price collection cities.
  - Same item coverage.
  - Use of the same classification of items (COICOP/HICP).
  - Same outlets for the price collection.
  - Same price data.
  - Use of the same formula for the computation of the individual indices for the price collection cities (geometric mean).
  - Same treatment of the seasonality of items and of reduced and missing prices.
  - Same dates of data release for both indices.

- The main differences between the two indices are the following:
- Different population coverage, given that the greek HICP covers all consumption expenditures which take place on the economic territory of Greece, independently of the consumer, while the national CPI covers the consumption expenditures which take place on the economic territory of Greece of the private households only.
  - Different weights of items and use of different data sources for the calculation of the weights.

**Consequently, the HICP cannot be compared to the national CPI****Publication of HICP data**

The HICP data are released in the anticipated press release every month and are published in the regular publications of the NSSG, namely, "Monthly Statistical Bulletin", "Concise Statistical Yearbook" and "Statistical Yearbook of Greece".

The HICP data are also available on the website page of the NSSG, [www.statistics.gr](http://www.statistics.gr).

It is noted that the HICP data are published rounded up to two decimal figures since the revision with base year 2005=100,0.

More information for the HICPs and specifically for the greek HICP are contained in the special publication of the NSSG "Harmonized Index of Consumer Prices (1996=100,0)".

## Γ' ΔΕΙΚΤΗΣ ΤΙΜΩΝ ΠΑΡΑΓΩΓΟΥ ΣΤΗ ΒΙΟΜΗΧΑΝΙΑ (2000 = 100,0)

### Γενικά – Ιστορικό

Ο Δείκτης Τιμών Παραγωγού στη Βιομηχανία (ΔΤΠ) ανακοινώθηκε (για πρώτη φορά) τον Ιανουάριο 2003 από τη Γ.Γ. ΕΣΥΕ, με βάση το έτος 1995=100,0. Από τον Ιανουάριο 2005 δημοσιεύεται ο ΔΤΠ της τελευταίας αναθεώρησης, με έτος βάσης 2000=100,0, λαμβάνοντας υπόψη τη διάκριση της εξωτερικής αγοράς, από το έτος 2004, σε ευρωζώνη και μη. Ο ΔΤΠ στη βιομηχανία αντικαθιστά τον καταρτιζόμενο μέχρι και το Δεκέμβριο 2004 Δείκτη Τιμών Χονδρικής Τελικών Προϊόντων, ο οποίος έπαψε να καταρτίζεται και να δημοσιεύεται από τον Ιανουάριο 2005.

Σκοπός του δείκτη αυτού είναι η μέτρηση των μηνιαίων μεταβολών των τιμών των βιομηχανικών προϊόντων, που διατίθενται στην εγχώρια και εξωτερική αγορά από τις μονάδες παραγωγής των προϊόντων αυτών, οι οποίες είναι εγκατεστημένες στη Χώρα μας.

Ο ΔΤΠ, ως σύνολο εγχώριας και εξωτερικής αγοράς, αποτελεί σύνθεση των επιμέρους δεικτών τιμών παραγωγού εγχώριας και εξωτερικής αγοράς. Ομοίως, ο Δείκτης Τιμών Παραγωγού εξωτερικής αγοράς προκύπτει από τη σύνθεση των επιμέρους δεικτών τιμών ευρωζώνης και εκτός ευρωζώνης, ανάλογα με τη διάκριση των χωρών προορισμού των εξαγωγών.

Σύμφωνα με τον Κανονισμό του Συμβουλίου της ΕΕ 1165/98 για τις Βραχυχρόνιες Στατιστικές, ο Δείκτης αναθεωρείται κάθε πέντε χρόνια και, ειδικότερα, στα ημερολογιακά έτη που λήγουν σε 0 ή 5, όπου συντελείται αναθεώρηση των συντελεστών στάθμισης, ανανέωση του δείγματος των τιμοληπτούμενων ειδών, των επιχειρήσεων και αλλαγή του έτους βάσης.

### Ταξινομήσεις – Επιλογή προϊόντων

Για διαρθρωτικούς λόγους, καθώς και για λόγους συγκρισιμότητας σε ευρωπαϊκό και διεθνές επίπεδο, χρησιμοποιήθηκαν οι εξής ταξινομήσεις:

- α. Σε επίπεδο προϊόντων, η ταξινόμηση της CPA.
- β. Σε επίπεδο οικονομικών δραστηριοτήτων, η ταξινόμηση της NACE Rev. 1.

γ. Σε επίπεδο κύριων ομάδων βιομηχανικών κλάδων, η ταξινόμηση των κλάσεων της NACE Rev. 1 σε κατηγορίες ομαδοποιημένης ταξινόμησης, σύμφωνα με τον Κανονισμό της Επιτροπής 586/01.

Τα σημαντικότερα κριτήρια για την επιλογή των τιμοληπτούμενων προϊόντων – ειδών αποτέλεσαν το ύψος των πωλήσεών τους, ο βαθμός της αντιπροσωπευτικότητάς τους και η δυνατότητα διαχρονικής συγκέντρωσης τιμών.

Για τη συλλογή των τιμών επιλέχθηκαν να τιμοληπτούνται 424 προϊόντα εγχώριας αγοράς και 185 προϊόντα εξωτερικής αγοράς. Τα προϊόντα που διατίθενται στην εξωτερική αγορά διακρίνονται σε 126 προς χώρες ευρωζώνης και 158 προς χώρες εκτός ευρωζώνης.

### Συντελεστές στάθμισης

Για τον υπολογισμό των συντελεστών στάθμισης των δεικτών λήφθηκε υπόψη ο συνολικός κύκλος εργασιών των προϊόντων παραγωγής της εγχώριας βιομηχανίας, που έγινε κατά το έτος 2000 στην εγχώρια και εξωτερική αγορά. Οι συντελεστές στάθμισης κάθε επιπέδου υπολογίστηκαν ως ποσοστό συμμετοχής της αξίας πώλησης του επιπέδου αυτού στο σύνολο της αξίας πώλησης των βιομηχανικών προϊόντων που διατέθηκαν τόσο στην εγχώρια όσο και στην εξωτερική αγορά.

### Συγκέντρωση τιμών και πηγές τιμοληψίας

Οι τιμές αναφέρονται, κυρίως, στις συναλλαγές μεταξύ των επιχειρήσεων που παράγουν και πωλούν τα επιλεγμένα είδη και άλλων επιχειρήσεων που αγοράζουν τα είδη αυτά. Οι τιμές συγκεντρώνονται από ικανό αριθμό κατάλληλα επιλεγμένων επιχειρήσεων, οι οποίες εδρεύουν στην Αττική και σε 42 άλλους νομούς της Χώρας.

Για τις τιμές της εγχώριας αγοράς, συλλέγονται τιμές πώλησης στην πόρτα του εργοστασίου (ex-factory), συμπεριλαμβανομένων των δασμών και φόρων που επιβάλλονται στα προϊόντα, χωρίς, όμως, τον ΦΠΑ ή άλλους τυχόν εκπιπόμενους φόρους που συνδέονται με τον κύκλο εργασιών.

Για τις τιμές της εξωτερικής αγοράς, συλλέγονται τιμές πώλησης FOB. Το σύνολο των πηγών που συνεργάζονται για την παροχή στοιχείων τιμών παραγωγού ανέρχεται στις 1.200, περίπου, επιχειρήσεις.

### Υπολογισμός του ΔΤΠ στη Βιομηχανία

Ο υπολογισμός του δείκτη βασίζεται, όπως και στους άλλους δείκτες τιμών, στη χρησιμοποίηση της ακόλουθης παραλλαγής του τύπου Laspeyres:

## C. PRODUCER (OUTPUT) PRICE INDEX IN INDUSTRY (2000 = 100,0)

### General review

The Producer Price Index (PPI) in Industry was released by the NSSG for the first time in January 2003, with base year 1995=100,0. The PPI of the latest revision, with base year 2000=100,0, has been published since January 2005, considering the distinction of the non-domestic market to eurozone and non-eurozone, from the year 2004. The PPI in industry replaces the previous, till December 2004, compiled Wholesale Price Index of Finished Goods, whose compilation and publication has been removed since January 2005.

The objective of the PPI is the measurement of the monthly prices change of industrial products, proceeding to the domestic and non-domestic market by the production units established in our Country.

The PPI as an overall of domestic and non-domestic market index, comprises a combination of the partial producer price indices of domestic and non-domestic market. Similarly, the PPI of the non-domestic market arises from the combination of the partial price indices of eurozone and non-eurozone, depending on the export destination of products.

According to the Council Regulation 1165/98 on Short-term Statistics, the Index is revised every five years, particularly on calendar years ending with a 0 or a 5, that is when weighting scheme, sampling collection price renewal and rebasing year occurs.

### Classifications – Product selection

For both structural and comparison reasons in european and international level, the following classifications were used:

- a. In product level, CPA classification.
- b. In economic activity level, NACE Rev 1. classification.

c. In main industrial groupings level, allocation of the NACE Rev. 1, headings to categories of aggregate classification, according to the Commission Regulation 586/01.

Significant criteria used for the product – item selection were the height of product sales, the level of their representativeness and the potentiality of overtime price collection.

For the price collection 424 products of domestic market and 185 products of non-domestic market were selected. The products flowed to the non-domestic market are distinguished to 126 products for eurozone countries and 158 products for non-eurozone countries.

### Weighting coefficients

For the computation of weighting coefficients, the total turnover of products was taken into account accomplished by the internal production industry trading to the domestic and non-domestic market in 2000. The weighting coefficients of each level were calculated as the participation rate of that level sales value to the total sales value of industrial products disposed off to the domestic and non-domestic market.

### Collection of prices and sources

The prices mainly refer to the transactions between enterprises producing and selling the selected items and other enterprises purchasing them. Prices are collected from an adequate number of appropriately selected enterprises located in Attiki and 42 other prefectures of the Country.

For the domestic prices, ex-factory prices are collected excluding VAT or any similar deductible taxes directly linked to turnover but including all other duties and taxes on products.

For the non-domestic prices, FOB prices are collected. The total number of sources cooperating with the NSSG for the provision of the producer price data amount to about 1.200 enterprises.

### Computation of the PPI in Industry

The computation of the index, as well as the computation of all other price indices, is based on the following variation of the Laspeyres formula:

$$I^t = \sum_{i=1}^k R_i^t W_i, \quad i = 1, 2, \dots, k,$$

όπου:

$I^t$  = ο γενικός δείκτης της τρέχουσας περιόδου (μήνα) t,

$R_i^t$  = ο ατομικός δείκτης του προϊόντος i κατά την τρέχουσα περίοδο (μήνα) t,

$W_i = \frac{p_i^0 q_i^0}{\sum_{i=1}^k p_i^0 q_i^0}$  = ο αντίστοιχος συντελεστής στάθμισης του προϊόντος i, όπου  $p_i^0$  και  $q_i^0$  είναι, αντίστοιχα, οι τιμές και οι ποσότητες του προϊόντος i, κατά την περίοδο βάσης 0.

Ο ατομικός δείκτης του προϊόντος i,  $R_i^t$ , είναι ο απλός μέσος αριθμητικός των σχετικών τιμών των παραλλαγών του προϊόντος αυτού από όλες τις πηγές τιμοληψίας (επιχειρήσεις). Δηλαδή:

$$R_i^t = \frac{1}{N_i} \sum_{j=1}^{N_i} \frac{p_{ij}^t}{p_{ij}^0},$$

όπου:

$N_i$  = το πλήθος των παραλλαγών του προϊόντος i από όλες τις πηγές τιμοληψίας,

$p_{ij}^t$  = η τιμή της j παραλλαγής του προϊόντος i κατά την τρέχουσα περίοδο t,

$p_{ij}^0$  = η τιμή της j παραλλαγής του προϊόντος i κατά την περίοδο βάσης 0.

Οι ανωτέρω υπολογισμοί χρησιμοποιούν τους ατομικούς δείκτες και εφαρμόζονται τόσο για την εγχώρια όσο και την εξωτερική αγορά, με διάκριση της εξωτερικής αγοράς σε χώρες ευρωζώνης και μη. Ο γενικός ΔΤΠ, ως σύνθεση των ελιμέρους δεικτών εγχώριας και εξωτερικής αγοράς, υπολογίζεται ως μέσος σταθμικός των δύο (2) διακεκριμένων δεικτών εγχώριας και εξωτερικής αγοράς.

#### Δ' ΔΕΙΚΤΗΣ ΤΙΜΩΝ ΕΙΣΑΓΩΓΩΝ ΣΤΗ ΒΙΟΜΗΧΑΝΙΑ (2000 = 100,0)

##### Γενικά – Ιστορικό

Ο Δείκτης Τιμών Εισαγωγών στη Βιομηχανία (ΔΤΕ) ανακοινώθηκε, για πρώτη φορά, τον Οκτώβριο 2005 από τη Γ.Γ. ΕΣΥΕ, με βάση το έτος 2000=100,0.

Ο νέος Δείκτης Τιμών Εισαγωγών στη Βιομηχανία καταρτίζεται μηνιαίως, ως αυτοτελής δείκτης και με τη διάκριση (από το 2004 και εξής) στους επιμέρους δείκτες για τις χώρες της ευρωζώνης και τις χώρες εκτός ευρωζώνης.

Μέχρι και το έτος 2004 η μέτρηση της μεταβολής των τιμών των εισαγόμενων βιομηχανικών προϊόντων γινόταν από το Δείκτη Τιμών Τελικών Προϊόντων Προέλευσης Εξωτερικού, δηλαδή το δείκτη ενός από τους τομείς που συμμετείχαν στη σύνθεση του Δείκτη Τιμών Χονδρικής Τελικών Προϊόντων. Όπως είναι ήδη γνωστό, ο τελευταίος δείκτης καταργήθηκε από τις αρχές του έτους 2005 και αντικαταστάθηκε από το Δείκτη Τιμών Παραγωγού στη Βιομηχανία.

Σημειώνεται, πάντως, ότι η κάλυψη του Δείκτη Τιμών Τελικών Προϊόντων Προέλευσης Εξωτερικού ήταν περιορισμένη, δεδομένου ότι κάλυπτε μόνον τα τελικά προϊόντα (δηλαδή τα προϊόντα που διατίθενται στην εσωτερική αγορά χωρίς περαιτέρω επεξεργασία αυτών από κλάδους της εγχώριας βιομηχανίας) και όχι το σύνολο των προϊόντων του τομέα της βιομηχανίας που εισάγονται στη Χώρα.

Σκοπός του δείκτη αυτού είναι η μέτρηση της μηνιαίας μεταβολής των τιμών των προϊόντων του τομέα της βιομηχανίας που εισάγονται από το εξωτερικό και μεταβιβάζονται μέσω της αγοράς αυτών σε μονάδες – επιχειρήσεις του εσωτερικού, ανεξάρτητα από τον κλάδο δραστηριοποίησης των μονάδων αυτών.

Με την εισαγωγή της διάκρισης των δύο αγοραστικών ζωνών (χωρών ευρωζώνης και λοιπών χωρών εκτός ευρωζώνης), ως αποτέλεσμα της χώρας προέλευσης των προϊόντων εισαγωγής, καταρτίζονται οι υποδείκτες των αντίστοιχων αγοραστικών ζωνών, οι οποίοι συνθέτουν το Δείκτη Τιμών Εισαγωγών στη Βιομηχανία, ως σύνολο εισαγωγών.

Η διάθροση του ΔΤΕ στη Βιομηχανία, με την εισαγωγή του διαχωρισμού της εξωτερικής αγοράς, δηλαδή των προϊόντων που εισάγο-

$$I^t = \sum_{i=1}^k R_i^t W_i, \quad i = 1, 2, \dots, k,$$

where:

$I^t$  = the general index of the current period (month) t,

$R_i^t$  = the individual index of the product i during the current period (month) t,

$W_i = \frac{p_i^0 q_i^0}{\sum_{i=1}^k p_i^0 q_i^0}$  = the weighting coefficient of the product i, where  $p_i^0$  and  $q_i^0$  are the corresponding sale prices and quantities of the product i during the base period 0.

The individual index of the product i,  $R_i^t$ , is the simple arithmetic mean of the relative prices of varieties constituting each product, that is:

$$R_i^t = \frac{1}{N_i} \sum_{j=1}^{N_i} \frac{p_{ij}^t}{p_{ij}^0},$$

where:

$N_i$  = the number of varieties of product i from all sources,

$p_{ij}^t$  = the price of the jth variation of product i during the current period t,

$p_{ij}^0$  = the price of the jth variation of product i during the base period 0.

For the above calculations, the individual indices are aggregated, both for the domestic and non-domestic market and with the distinction of non-domestic market to eurozone and non-eurozone countries. The overall Producer Price Index is an aggregated index calculated as a weighting average of the partial indices of the domestic and non-domestic market.

#### D. IMPORT PRICES INDEX IN INDUSTRY (2000 = 100,0)

##### General review

The Import Prices Index (MPI) in Industry was released by the NSSG for the first time in October 2005, with base year 2000=100,0.

The new Import Prices Index in Industry is compiled monthly, as an independent index, and from 2004 onwards with the distinction to the partial indices for the eurozone and non-eurozone countries.

Till the year 2004 the measurement of the prices change of imported industrial products was done by the Price Index of Finished Products of Foreign Origin, a partial sector index participated in the aggregation for the construction of the Wholesale Price Index of Finished Products. As it has already been released, the latter index was removed from the beginning of the year 2005 and was replaced with PPI in Industry.

However, it is noted that the scope of the Wholesale Price Index of Finished Products of Foreign Origin was limited, since its coverage referred to the finished industrial products (i.e. the products that are disposed to the internal market, only, without further processing by the domestic industrial units) and not to the total of industrial products imported to the Country.

The objective of the MPI is the measurement of the monthly prices change of the imported products of the industrial sector, transferred through their purchase to units – enterprises established within the country, irrespectively of their economic activity.

With the introduction of the distinction of the two market zones (eurozone countries and non-eurozone countries), according to the country of consignment of the imported products, subindices are compiled for the corresponding market zones, aggregated to form the MPI in Industry, as a total of imports.

The structure of the MPI in Industry, with the introduction of the distinction of the external market, that is products imported from

## TIMES

νται από χώρες της ευρωζώνης και λοιπές χώρες εκτός ευρωζώνης (τροποποιητικός Κανονισμός 1158/05), καθώς και η ανά 5ετία υποχρέωση της αναπροσαρμογής των σταθμίσεων και του έτους βάσης (σε έτη που λήγουν σε 0 ή 5), καθόρισαν ως πρώτο έτος βάσης του δείκτη το έτος 2000=100,0. Τα στοιχεία των εισαγωγών που χρησιμοποιήθηκαν για τη διάρθρωση του δείκτη βασίζονται στις εισαγωγές (αξία αγορών) του έτους 2000 και διακρίνονται σε αγορές από χώρες της ευρωζώνης και από λοιπές χώρες εκτός ευρωζώνης.

### Ταξινομήσεις – Επιλογή προϊόντων

Για διαρθρωτικούς λόγους, καθώς και για λόγους συγκρισιμότητας σε ευρωπαϊκό και διεθνές επίπεδο, χρησιμοποιήθηκαν οι εξής ταξινομήσεις:

α. Σε επίπεδο προϊόντων – κλάδων, η ταξινόμηση CPA (Classification of Products by Activity) της Eurostat.

β. Σε επίπεδο κύριων ομάδων βιομηχανικών κλάδων, η κατανομή των διψήφια και τριψήφια κλάδων της CPA σε κατηγορίες ομαδοποιημένης ταξινόμησης, σύμφωνα με τον Κανονισμό της Επιτροπής αριθ. 586/2001.

Τα σημαντικότερα κριτήρια για την επιλογή των προϊόντων ήταν το μέγεθος της αξίας εισαγωγών (αγορών) εντός της οικονομικής δραστηριότητας, καθώς και η δυνατότητα συγκέντρωσης τιμών για τα προϊόντα αυτά σε διαχρονική βάση.

Επιλέχθηκαν να παρακολουθούνται 384 προϊόντα εισαγωγής. Με βάση την απαιτούμενη διάκριση της αγοράς (ζώνης) προέλευσης, τα προϊόντα εισαγωγής διακρίνονται σε 346 προερχόμενα από χώρες της ευρωζώνης και 191 από χώρες εκτός ευρωζώνης.

### Συντελεστές στάθμισης

Για τον υπολογισμό των συντελεστών στάθμισης των δεικτών σε όλα τα επίπεδα (προϊόν, οικονομική δραστηριότητα, ομάδα, κύρια ομάδα βιομηχανικού κλάδου κλπ.), καθώς και στις δύο ζώνες προέλευσης, λήφθηκαν υπόψη οι αξίες εισαγωγών της έρευνας εξωτερικού εμπορίου στα αντίστοιχα επίπεδα τόσο στο σύνολο όσο και στις επιμέρους ζώνες προέλευσης, κατά το έτος 2000.

### Συγκέντρωση τιμών και πηγές τιμοληψίας

Οι συλλεγόμενες τιμές εισαγωγών προέρχονται από μονάδες – επιχειρήσεις, οι οποίες ενεργούν ως εισαγωγείς των προϊόντων, που έχουν επιλεγεί στο αρχικό στάδιο, και συμμετέχουν στην κατάρτιση του ΔΤΕ. Οι τιμές αναφέρονται, κυρίως, στις συναλλαγές μεταξύ των μονάδων – επιχειρήσεων που είναι εγκατεστημένες στο εσωτερικό της Χώρας και ενεργούν ως εισαγωγείς προϊόντων και των μονάδων – επιχειρήσεων εγκατεστημένων στο εξωτερικό που ενεργούν ως εξαγωγείς προϊόντων προς τη Χώρα μας.

Οι τιμές συγκεντρώνονται από 900, περίπου, επιχειρήσεις, οι οποίες εισάγουν τα προϊόντα και εδρεύουν στην Αττική και σε 25 άλλους νομούς της Χώρας.

Για τις τιμές των εισαγόμενων προϊόντων συλλέγονται τιμές CIF (Cost, Insurance, Freight) στα σύνορα της Χώρας, εξαιρουμένων όλων των δασμών και φόρων που επιβαρύνουν τις εισαγωγικές επιχειρήσεις. Περιλαμβάνεται, δηλαδή, στις τιμές, το κόστος της μεταφοράς (ναύλος) και της ασφάλισης των προϊόντων, το οποίο επιβαρύνει την επιχείρηση για την εισαγωγή τους.

Όταν οι συλλεγόμενες τιμές των προϊόντων αναφέρονται σε ξένο νόμισμα, αυτές μετατρέπονται σε ευρώ με βάση τη σχέση ισοτιμίας ευρώ και ξένου νομίσματος, σύμφωνα με τις μέσες μηνιαίες τιμές fixing της Τράπεζας της Ελλάδος.

Η κάλυψη του δείκτη αναφέρεται στο σύνολο της Χώρας, καθώς η επιλογή των μονάδων – επιχειρήσεων, από τις οποίες συλλέγονται τιμές εισαγωγών, έγινε με βασικό κριτήριο την αξία εισαγωγών που πραγματοποιήσαν οι επιχειρήσεις, κατά το έτος βάσης 2000, από το εξωτερικό προς τη Χώρα μας, με διάκριση από χώρες ευρωζώνης και χώρες του υπόλοιπου κόσμου, χωρίς να λαμβάνεται υπόψη ως κριτήριο ο τόπος της έδρας αυτών.

### Υπολογισμός του ΔΤΕ στη Βιομηχανία

Ο υπολογισμός του δείκτη βασίζεται στη χρησιμοποίηση παραλλαγής του μαθηματικού τύπου Laspeyres, όπως και στους άλλους δείκτες τιμών. Ο γενικός (συνολικός) Δείκτης Τιμών Εισαγωγών, ως συνθετικός δείκτης των επιμέρους δεικτών ευρωζώνης και μη, υπολογίζεται ως σταθμικός μέσος των δύο διακεκριμένων αυτών δεικτών τιμών.

eurozone and non-eurozone countries (amendment Regulation 1158/05), as well as the obligation of the adjustment of the weights and the base year every five years, in calendar years ending with a 0 or a 5, determined as the first base year of the index the year 2000=100,0. The import data used for the structure of the index are based on the import values of the year 2000 and are distinguished in markets for eurozone countries and non-eurozone countries.

### Classifications – Product selection

For both structural and comparison reasons, in european and international level, the following classifications were used:

a. In product and activity level, CPA classification of Eurostat (CPA–Classification of Products by Activity).

b. In main industrial groupings level, the allocation of the two-digit and three-digit CPA headings to categories of aggregate classification, according to the Commission Regulation No 586/2001.

The size of import values (purchases) of the product within the economic activity and the potentiality of continuous price collection through time were among the most important criteria used for the product item selection.

For the price collection 384 imported products were selected. Based on the required distinction of the market by zone, according to the country of consignment, the imported products are distinguished to 346 coming from eurozone countries and 191 coming from non-eurozone countries.

### Weighting coefficients

For the computation of the indices weighting coefficients in all levels (product, economic activity, group, main industrial grouping, etc.), as well as in the two zones of origin, the import values of the external trade survey in the above levels, both for the total and for the partial zones of origin, were taken into account during the year 2000.

### Collection of prices and sources

The collected import prices derived from units – enterprises acting as importers of goods that have been selected at the initial sampling stage and participate in the compilation of the MPI. The prices mainly refer to the transactions between the units – enterprises established in the interior of the country, acting as product importers and the units – enterprises established abroad, acting as product exporters to our Country.

Prices are collected from about 900 enterprises importing the selected products and located in Attiki and 25 other departments of the Country.

For the import prices, CIF (Cost, Insurance, Freight) prices are collected at the national borders, including the cost of the transit (freight) and the insurance cost of the products imported, that are paid by the enterprises. Excluding all other duties and taxes.

In case the transaction prices of the products are expressed in foreign currencies, they are converted to euro based on the exchange rate of the foreign currency to euro, according to the average monthly fixing exchange rates coming from the Bank of Greece.

The coverage of the index refers to the whole Country. The selection of the units – enterprises, from which import prices are collected, was based on the value of imports from the eurozone countries and the rest of the world countries, during the base year 2000, without taking into account as a criterion the place of their establishment.

### Computation of the MPI in Industry

The computation of the index is based on the Laspeyres formula, just like all the other price indices. The overall Import Price Index is an aggregated index calculated as a weighted average index of the partial indices of eurozone and non-eurozone market.

## Ε' ΓΕΩΡΓΙΚΟΙ ΔΕΙΚΤΕΣ ΤΙΜΩΝ (2000 = 100,0)

### Γενικά

Οι καταρτιζόμενοι Γεωργικοί Δείκτες Τιμών είναι ένα περιγραφικό στατιστικό μέτρο της διαχρονικής σχετικής μεταβολής των τιμών, που απολαμβάνουν οι παραγωγοί κατά την πώληση των γεωργικών προϊόντων τους (εκροές), και των τιμών που καταβάλλουν οι παραγωγοί κατά την αγορά των μέσων, που προμηθεύονται για τη στήριξη της γεωργοκτηνοτροφικής παραγωγής τους (εισροές).

Σύμφωνα με την κοινή μεθοδολογία των κρατών μελών της ΕΕ και της αρμόδιας στατιστικής υπηρεσίας, της Eurostat, από την ισχύουσα αναθεώρηση 2000=100,0, οι ομάδες των προϊόντων στους Γεωργικούς Δείκτες Τιμών (API – Agricultural Price Indices) εναρμονίστηκαν με την ακολουθούμενη ομαδοποίηση των Οικονομικών Λογαριασμών στη Γεωργία – Κτηνοτροφία (EAA – Economic Accounts for Agriculture).

### Καταρτιζόμενοι δείκτες

Οι Γεωργικοί Δείκτες Τιμών διακρίνονται σε δύο βασικές κατηγορίες:

1. Δείκτες τιμών εκροών προϊόντων από τη γεωργία – κτηνοτροφία (δείκτες απολαμβανόμενων τιμών – χωρίς επιδοτήσεις).

2. Δείκτες τιμών εισροών προϊόντων – υπηρεσιών στη γεωργία – κτηνοτροφία (δείκτες καταβαλλόμενων τιμών).

1. Η πρώτη κατηγορία, δηλαδή οι δείκτες τιμών εκροών, υποδιαιρείται στις ακόλουθες ομάδες και υποομάδες ειδών, ανάλογα με τη συμμετοχή τους στο γεωργικό εισόδημα:

#### Φυτική παραγωγή

1. Δημητριακά και σπόροι
  - Δημητριακά και ρύζι
  - Σπόροι δημητριακών
2. Βιομηχανικά φυτά
3. Κτηνοτροφικά φυτά
4. Λαχανικά και κηπευτικά
  - Φρέσκα λαχανικά
  - Όσπρια
  - Ανθη
5. Πατάτες και σπόροι
  - Πατάτες
  - Σπόροι πατάτας
6. Φρούτα
  - Φρέσκα φρούτα (εξαιρούνται τα επιτραπέζια σταφύλια)
  - Εσπεριδοειδή
  - Ξηροί καρποί (εξαιρούνται οι σταφίδες)
  - Σταφύλια
  - Ελιές βρώσιμες
7. Κρασί
8. Ελαιόλαδο
9. Λοιπά φυτικά προϊόντα
  - Σπόροι κτηνοτροφικών φυτών

#### Ζωική παραγωγή

1. Κρέατα (ζων βάρος)
  - Βοοειδή
  - Προβατοειδή
  - Αίγες
  - Χοιρινά
  - Πουλερικά
  - Κουνέλια
2. Ζωικά προϊόντα
  - Γάλα
  - Αυγά
  - Λοιπά πρωτογενή ζωικά προϊόντα

#### Συντελεστές στάθμισης

Για τον υπολογισμό των συντελεστών στάθμισης του δείκτη τιμών εκροών χρησιμοποιήθηκε η μέση αξία πώλησης των προϊόντων, ως το γινόμενο της μέσης ποσότητας παραγωγής τους στα έτη 1999 και 2000 και της ετήσιας τιμής διάθεσής τους στο εμπόριο κατά το έτος 2000.

## E. AGRICULTURAL PRICE INDICES (2000 = 100,0)

### General

The compiled Agricultural Price Indices are a descriptive statistical measure of the diachronic relative change of the prices received by farmers, from the sale of agricultural and livestock products (outputs), and the prices paid by farmers, for the purchase of the means supporting their agricultural and livestock production (inputs).

According to the common methodology of EU member states and the responsible EU statistical office (Eurostat), since the last revision 2000=100,0 the groups of products in API (Agricultural Price Indices) have been harmonized with the classification of the groups in EAA (Economic Accounts for Agriculture) which is followed in Agriculture – Livestock.

### Compiled indices

The Agricultural Price Indices are distinguished in two basic categories:

1. Price indices of the outputs in agriculture – livestock (indices of prices received – without subsidies).

2. Price indices of the inputs in agriculture – livestock (indices of prices paid).

1. The first category, namely the price indices outputs, is subdivided into the following groups and subgroups, with respect to their contribution in the agricultural income:

#### Crop production

1. Cereals and seeds
  - Cereals and rice
  - Cereal seeds
2. Industrial crops
3. Forage plants
4. Vegetables and horticultural products
  - Fresh vegetables
  - Pulses
  - Flowers
5. Potatoes and seeds
  - Potatoes
  - Seeds
6. Fruits
  - Fresh fruits (excluding table grapes)
  - Citrus fruits
  - Nuts and dried fruits (excluding raisins)
  - Grapes
  - Table olives
7. Wine
8. Olive oil
9. Other crop products
  - Forage seeds

#### Animal production

1. Animals
  - Cattle
  - Sheep
  - Goats
  - Pigs
  - Poultry
  - Rabbits
2. Animal products
  - Milk
  - Eggs
  - Other animal products

#### Weighting coefficients

For the calculation of the weighting coefficients for the output price indices, the average sales value of the producers was used, which is the product of their average quantity produced in the years 1999 and 2000 by the corresponding annual selling prices in the year 2000.

## TIMES

### Κάλυψη

Οι δείκτες καλύπτουν τις τιμές (χωρίς επιδοτήσεις) που απολαμβάνουν οι παραγωγοί των κλάδων «Γεωργία – Κτηνοτροφία» και, κατ' εξαίρεση, τις τιμές του ελαιόλαδου και του μούστου – οίνου που ανήκουν στο μεταποιητικό τομέα, όταν η μεταποίηση – παραγωγή τους γίνεται από τη γεωργική εκμετάλλευση και θεωρείται ως δραστηριότητα του τομέα της γεωργίας.

II. Η δεύτερη κατηγορία, δηλαδή οι δείκτες τιμών εισροών, περιλαμβάνει τις εξής κατηγορίες δεικτών, ανάλογα με τη συμμετοχή τους στις γεωργικές δαπάνες:

1. Δείκτες τιμών των αναλώσιμων μέσων της γεωργοκτηνοτροφικής παραγωγής (ενδιάμεση κατανάλωση).
2. Δείκτες τιμών σχηματισμού πάγιου κεφαλαίου στο γεωργοκτηνοτροφικό τομέα (σχηματισμός κεφαλαίου).
3. Ετήσιοι δείκτες τιμών αμοιβής συντελεστών παραγωγής στη γεωργία – κτηνοτροφία.

Η πρώτη κατηγορία των εισροών, δηλαδή τα αναλώσιμα μέσα παραγωγής, υποδιαιρείται στις ακόλουθες ομάδες:

1. Σπόροι
2. Ενέργεια και λιπαντικά
3. Λιπάσματα
4. Γεωργικά φάρμακα
5. Κτηνιατρικά φάρμακα
6. Ζωοτροφές
7. Γεωργικά εργαλεία και εφόδια
8. Συντήρηση και επισκευή μηχανολογικού εξοπλισμού και εγκαταστάσεων
9. Συντήρηση και επισκευή κτιριακών εγκαταστάσεων
10. Λοιπά έξοδα

Η δεύτερη κατηγορία των εισροών, δηλαδή ο σχηματισμός του πάγιου κεφαλαίου, υποδιαιρείται στις ακόλουθες ομάδες:

#### Γεωργικά μηχανήματα και εξοπλισμός

1. Περιστρεφόμενα μονοαξονικά μηχανήματα
2. Μηχανήματα καλλιέργειας
3. Μηχανήματα συγκομιδής
4. Μηχανήματα και εγκαταστάσεις για:
  - Γεωργική παραγωγή
  - Ζωική παραγωγή
5. Γεωργικοί ελκυστήρες
6. Λοιπά οχήματα

#### Γεωργικά κτίρια

1. Λοιπά έργα μηχανικού – εγγειοβελτιωτικά έργα
2. Αγροτικά κτίρια

Η τρίτη κατηγορία των εισροών, δηλαδή οι αμοιβές συντελεστών παραγωγής, υποδιαιρείται στις ακόλουθες ομάδες:

1. Εργασία (αγροτικά ημερομίσθια)
2. Γη (ενοίκια αγροκτημάτων)
3. Αμοιβή κεφαλαίου
  - α) Ενοίκια μηχανημάτων
  - β) Τόκοι δανείων

#### Συντελεστές στάθμισης

Οι συντελεστές στάθμισης των εισροών έχουν υπολογιστεί σύμφωνα με τις δαπάνες των προϊόντων κατά το έτος βάσης 2000=100,0, χωριστά για κάθε κατηγορία δεικτών.

### Κάλυψη

Οι δείκτες καλύπτουν τις τιμές που καταβάλλουν οι παραγωγοί για την αγορά αναλώσιμων μέσων και τη μίσθωση υπηρεσιών απαραίτητων για την παραγωγική λειτουργία της γεωργοκτηνοτροφικής εκμετάλλευσης.

Η λεπτομερής περιγραφή κατάρτισης των δεικτών και των προϊόντων που τιμοληπτούνται περιλαμβάνονται στο ειδικό τεύχος της

### Coverage

The indices cover the prices received (without subsidies) by farmers in the "Agricultural – Livestock" sector. As an exception, however, they also cover prices of olive oil and wine – must, which refer to the manufacturing sector, when their manufacturing production is done by the agricultural holdings and it is considered as an activity of the agricultural sector.

II. The second category, namely, the price indices of the inputs, includes the following categories of indices, according to their contribution in the agricultural expenditures:

1. Price indices of the means currently consumed in agricultural and livestock sector (intermediate consumption).
2. Price indices of goods and services contributing in the agricultural and livestock investment (capital formation).
3. Annual cost indices for the factors of agricultural and livestock production.

The first category of the inputs, namely, the intermediate consumption goods, is subdivided into the following groups:

1. Seeds
2. Energy and lubricants
3. Fertilizers
4. Plant protection products and pesticides
5. Veterinary expenses
6. Animal feeding stuff
7. Agricultural tools and materials
8. Repair and maintenance of materials
9. Repair and maintenance of buildings
10. Other expenses

The second category of the inputs, namely the capital formation goods, is subdivided into the following groups and subgroups:

#### Agricultural machinery and equipment

1. Rotators and other two-wheel single-axle equipment
2. Machinery and plant for cultivation
3. Machinery and plant for harvesting
4. Farm machinery and installations for:
  - Agricultural production
  - Animal production
5. Agricultural tractors
6. Other vehicles

#### Agricultural buildings

1. Engineering and land improvement operations
2. Farm buildings

The third category of the inputs, namely, the cost indices for the factors of production, is subdivided into the following groups and subgroups:

1. Labour (agricultural wages)
2. Land (land rents)
3. Capital (capital charges)
  - a) Machinery rents
  - b) Loan interests

#### Weighting coefficients

The weighting coefficients, for each category of the input price indices, have been calculated on the basis of the expenditures for the purchase of goods in the base year 2000=100,0.

### Coverage

The indices cover the prices paid by farmers for the purchase of consumable means and the hire of services, which are necessary for the productive function of the agricultural and livestock holding.

For a detailed description of the compilation of the indices and the products of which prices are collected, one should refer to the special issue

Γ.Γ.ΕΣΥΕ «Αναθεωρημένοι Γεωργικοί Δείκτες Τιμών (2000=100,0)».

**ΣΤ' ΔΕΙΚΤΕΣ ΤΙΜΩΝ ΚΑΤΑΣΚΕΥΗΣ ΝΕΩΝ ΚΤΙΡΙΩΝ ΚΑΤΟΙΚΙΩΝ (2000 = 100,0)**

Οι δείκτες αυτοί βασίζονται στο θεσμικό πλαίσιο του Κανονισμού του Συμβουλίου 1165/98 για τις Βραχυχρόνιες Στατιστικές.

Η κατάρτισή τους αρχίζει το έτος 1971 με το Δείκτη Τιμών Υλικών Νέων Κτιρίων Κατοικιών και συμπληρώνεται το 1980 με τους Δείκτες Κόστους Κατασκευής (εισοδών) και Τιμών Κατηγοριών Έργων (εκροών) Νέων Κτιρίων Κατοικιών.

Ο Δείκτης Κόστους Κατασκευών αναλύεται στο μηνιαίο «Δείκτη Τιμών Υλικών» και στους τριμηνιαίους δείκτες «Αμοιβής Εργασίας» και «Λοιπών Εξόδων».

Περισσότερες πληροφορίες σχετικά με τη μεθοδολογία που χρησιμοποιείται για την κατάρτιση των ανωτέρω δεικτών περιλαμβάνονται στο ειδικό τεύχος «Αναθεωρημένοι Δείκτες Τιμών Κατασκευής Νέων Κτιρίων Κατοικιών (2000 = 100,0)».

**Ζ' ΔΕΙΚΤΗΣ ΚΥΚΛΟΥ ΕΡΓΑΣΙΩΝ ΣΤΟ ΛΙΑΝΙΚΟ ΕΜΠΟΡΙΟ (2000 = 100,0)**

Ο καταρτιζόμενος μέχρι το Δεκέμβριο 2004 Δείκτης Αξίας Λιανικών Πωλήσεων δημοσιεύεται, από τον Ιανουάριο 2005 (πρώτος μήνας αναφοράς), με την ονομασία Δείκτης Κύκλου Εργασιών στο Λιανικό Εμπόριο.

Ο νέος δείκτης καταρτίζεται σε τρέχουσες τιμές (Δείκτης Κύκλου Εργασιών) και σε σταθερές τιμές (Δείκτης Όγκου), διορθώνεται βάσει των εργασιών ημερών κάθε μήνα, αλλά δεν εξομαλύνεται ως προς την εποχικότητα.

Σκοπός του δείκτη είναι η παρουσίαση της εξέλιξης της αγοράς αγαθών. Ο κύκλος εργασιών περιλαμβάνει τα συνολικά ποσά που έχει τιμολογήσει η επιχείρηση στη διάρκεια της περιόδου αναφοράς και τα οποία αντιστοιχούν σε μεταπώληση αγαθών χωρίς κανένα μετασχηματισμό. Τα στοιχεία που συγκεντρώνονται, κάθε μήνα, αφορούν στις πραγματοποιηθείσες πωλήσεις (λιανικές και χονδρικές), από τις οποίες εξαιρείται ο ΦΠΑ, αλλά συμπεριλαμβάνονται οι άλλοι φόροι και τα τέλη επί των αγαθών. Ο όγκος των πωλήσεων αντιπροσωπεύει την αξία του κύκλου εργασιών σε σταθερές τιμές.

Ο δείκτης που καταρτίζεται σήμερα έχει βάση το έτος 2000=100,0. Καταρτίζεται με βάση την αξία των μηνιαίων πωλήσεων 1.824 επιχειρήσεων λιανικού εμπορίου που βρίσκονται στην Περιφέρεια Πρωτεύουσας και στη Λοιπή Χώρα και έχουν ετήσιο τζίρο, σύμφωνα με τα στοιχεία του 2000, πάνω από 175.000 ευρώ.

Ο δείκτης αναλύεται σε οκτώ μεγάλες κατηγορίες που δημιουργούνται από την ομαδοποίηση των καλυπτόμενων κλάδων οικονομικής δραστηριότητας, με βάση την ταξινόμηση NACE αναθ.1.

Ο πίνακας 20 εμφανίζει τους μέσους ετήσιους δείκτες κύκλου εργασιών και τους μηνιαίους δείκτες κύκλου εργασιών, ενώ ο πίνακας 21 εμφανίζει τους αντίστοιχους δείκτες όγκου.

of the NSSG "Revised Agricultural Price Indices (2000=100,0)".

**F. PRICE INDICES OF NEW RESIDENTIAL BUILDINGS IN CONSTRUCTION (2000 = 100,0)**

These indices are based on the institutional framework of the Council Regulation 1165/98 concerning Short-term Statistics.

Their compilation starts in 1971 with the Material Cost Index and is completed with the Construction Cost Index (input) and the Price of Work Categories Index (output) of New Residential Buildings.

The Construction Costs Index is further analyzed into the monthly "Material Costs Index" and the quarterly "Labour Costs" and "Other Expenditure Costs" indices.

For additional information on the methodology used in compiling the above indices, one should refer to the special issue of the NSSG "Revised Construction Price Indices of New Residential Buildings (2000 = 100,0)".

**G. TURNOVER INDEX IN RETAIL TRADE (2000 = 100,0)**

Starting with January 2005 as first reference month the compiled till December 2004 Retail Sales Value Index is released, under the new name Turnover Index in Retail Trade.

The new index is compiled both at current prices (Turnover Index) and at constant prices (Volume Index), is adjusted according to working days of the month but it is not seasonally adjusted.

The objective of the turnover index is to show the development of the goods market. Turnover comprises the total amounts invoiced by the enterprise during the reference period without any transformation and they correspond to monthly sales of goods. The data collected each month refer to sales (retail and wholesale) of goods with the exclusion of the VAT invoiced but with the inclusion of other taxes and duties on the goods. The volume of sales represents the value of turnover at constant prices.

The index currently compiled is based on 2000=100,0. It is compiled on the basis of the monthly sales of 1.824 retail trade enterprises located to the area of Greater Athens and the rest of the Country, with annual turnover 175.000 euro and over, according to 2000 data.

The index is analysed in eight major categories, according to the grouping of the covered economic activities of NACE rev.1.

The table 20 shows the annual average turnover indices and the monthly turnover indices, while the table 21 shows the correspondent volume indices.



**XX: 1. Εξέλιξη των ετήσιων μεταβολών του γενικού δείκτη τιμών καταναλωτή**  
**Evolution of the annual rates of change of the overall consumer price index**

2005 = 100,0

Ετος Year	Μεταβολή 12μηνης περιόδου Annual rate of change		Μέση μεταβολή 12μηνης περιόδου Annual average rate of change	
	Δείκτης Δεκεμβρίου December index	Μεταβολή % Rate of change	Μέσος ετήσιος δείκτης Annual average index	Μεταβολή % Rate of change
1959	1,302	.	1,293	.
1960	1,348	3,5	1,315	1,7
1961	1,337	- 0,8	1,339	1,8
1962	1,360	1,7	1,334	- 0,3
1963	1,378	1,3	1,374	3,0
1964	1,398	1,5	1,386	0,9
1965	1,467	4,9	1,428	3,0
1966	1,536	4,7	1,499	4,9
1967	1,515	- 1,3	1,524	1,7
1968	1,556	2,7	1,530	0,3
1969	1,589	2,1	1,567	2,5
1970	1,648	3,7	1,614	3,0
1971	1,696	2,9	1,663	3,0
1972	1,808	6,6	1,735	4,3
1973	2,362	30,7	2,004	15,5
1974	2,680	13,5	2,542	26,9
1975	3,100	15,7	2,882	13,4
1976	3,463	11,7	3,266	13,3
1977	3,906	12,8	3,664	12,2
1978	4,356	11,5	4,123	12,5
1979	5,434	24,8	4,908	19,0
1980	6,858	26,2	6,129	24,9
1981	8,401	22,5	7,628	24,5
1982	10,001	19,0	9,240	21,1
1983	12,016	20,2	11,104	20,2
1984	14,185	18,0	13,154	18,5
1985	17,706	24,8	15,694	19,3
1986	20,716	17,0	19,306	23,0
1987	23,982	15,8	22,472	16,4
1988	27,331	14,0	25,510	13,5
1989	31,389	14,8	29,005	13,7
1990	38,572	22,9	34,932	20,4
1991	45,522	18,0	41,728	19,5
1992	52,078	14,4	48,354	15,9
1993	58,335	12,0	55,322	14,4
1994	64,557	10,7	61,338	10,9
1995	69,671	7,9	66,818	8,9
1996	74,750	7,3	72,293	8,2
1997	78,274	4,7	76,296	5,5
1998	81,303	3,9	79,932	4,8
1999	83,534	2,7	82,039	2,6
2000	86,796	3,9	84,624	3,2
2001	89,440	3,0	87,480	3,4
2002	92,469	3,4	90,655	3,6
2003	95,313	3,1	93,856	3,5
2004	98,261	3,1	96,576	2,9
2005	101,819	3,6	100,000	3,5
2006	104,781	2,9	103,196	3,2
2007	108,849	3,9	106,183	2,9



**XX: 2. Εξέλιξη της αξίας της νομισματικής μονάδας της Ελλάδος (ετησίως) βάσει του γενικού ΔTK**  
**Evolution of the value of the greek monetary unit (yearly), according to the overall CPI**

2005 = 100,0

Έτος Year	Γενικός ΔTK (Μέσος ετήσιος) Overall CPI (Annual average)	Αξία Value	Αντίστοιχη αξία έτους 2007 σε ευρώ Year 2007 equivalent value in euro
1959	1,29315	1 δραχμή/ drachma	0,24097
1960	1,31477	1 δραχμή/ drachma	0,23701
1961	1,33871	1 δραχμή/ drachma	0,23277
1962	1,33447	1 δραχμή/ drachma	0,23351
1963	1,37431	1 δραχμή/ drachma	0,22674
1964	1,38617	1 δραχμή/ drachma	0,22480
1965	1,42813	1 δραχμή/ drachma	0,21820
1966	1,49869	1 δραχμή/ drachma	0,20793
1967	1,52432	1 δραχμή/ drachma	0,20443
1968	1,52962	1 δραχμή/ drachma	0,20372
1969	1,56734	1 δραχμή/ drachma	0,19882
1970	1,61395	1 δραχμή/ drachma	0,19308
1971	1,66311	1 δραχμή/ drachma	0,18737
1972	1,73473	1 δραχμή/ drachma	0,17963
1973	2,00404	1 δραχμή/ drachma	0,15549
1974	2,54245	1 δραχμή/ drachma	0,12257
1975	2,88232	1 δραχμή/ drachma	0,10811
1976	3,26626	1 δραχμή/ drachma	0,09540
1977	3,66376	1 δραχμή/ drachma	0,08505
1978	4,12292	1 δραχμή/ drachma	0,07558
1979	4,90818	1 δραχμή/ drachma	0,06349
1980	6,12908	1 δραχμή/ drachma	0,05084
1981	7,62819	1 δραχμή/ drachma	0,04085
1982	9,23972	1 δραχμή/ drachma	0,03373
1983	11,10424	1 δραχμή/ drachma	0,02806
1984	13,15374	1 δραχμή/ drachma	0,02369
1985	15,69434	1 δραχμή/ drachma	0,01986
1986	19,30646	1 δραχμή/ drachma	0,01614
1987	22,47212	1 δραχμή/ drachma	0,01387
1988	25,51025	1 δραχμή/ drachma	0,01222
1989	29,00523	1 δραχμή/ drachma	0,01074
1990	34,93209	1 δραχμή/ drachma	0,00892
1991	41,72845	1 δραχμή/ drachma	0,00747
1992	48,35368	1 δραχμή/ drachma	0,00644
1993	55,32207	1 δραχμή/ drachma	0,00563
1994	61,33767	1 δραχμή/ drachma	0,00508
1995	66,81805	1 δραχμή/ drachma	0,00466
1996	72,29338	1 δραχμή/ drachma	0,00431
1997	76,29556	1 δραχμή/ drachma	0,00408
1998	79,93212	1 δραχμή/ drachma	0,00390
1999	82,03948	1 δραχμή/ drachma	0,00380
2000	84,62406	1 δραχμή/ drachma	0,00368
2001	87,47969	1 δραχμή/ drachma	0,00356
2002	90,65461	1 ευρώ/ euro	1,17130
2003	93,85557	1 ευρώ/ euro	1,13135
2004	96,57630	1 ευρώ/ euro	1,09948
2005	100,00000	1 ευρώ/ euro	1,06183
2006	103,19595	1 ευρώ/ euro	1,02895
2007	106,18347	1 ευρώ/ euro	1,00000

**XX: 3. Συγκρίσεις του γενικού δείκτη τιμών καταναλωτή**  
**Comparisons of the overall consumer price index**

2005 = 100,0

Έτος και μήνας Year and month	Γενικός δείκτης Overall index	Μεταβολή από μήνα σε μήνα % Rate of change from month to month	Μεταβολή δωδεκάμηνης περιόδου % Annual rate of change	Αναπροσαρμογή μισθωμάτων (75%) (1) Readjustment of rents (75%)	Μεταβολή με δείκτη προηγούμενου Δεκεμβρίου % Rate of change with the index of previous December	Μέσος ετήσιος δείκτης Annual average index	Μέση μεταβολή δωδεκάμηνης περιόδου % Annual average rate of change
2005: I	98,51	0,3	4,0	3,0	0,3	96,89	3,0
II	97,32	-1,2	3,1	2,3	-1,0	97,14	3,0
III	99,53	2,3	2,9	2,2	1,3	97,37	3,1
IV	100,29	0,8	3,4	2,6	2,1	97,64	3,1
V	100,58	0,3	3,2	2,4	2,4	97,91	3,1
VI	100,37	-0,2	3,3	2,5	2,1	98,18	3,2
VII	99,14	-1,2	3,9	2,9	0,9	98,49	3,2
VIII	98,70	-0,4	3,7	2,8	0,4	98,79	3,3
IX	100,87	2,2	3,9	2,9	2,7	99,10	3,4
X	101,54	0,7	3,8	2,9	3,3	99,42	3,5
XI	101,33	-0,2	3,5	2,6	3,1	99,70	3,5
XII	101,82	0,5	3,6	2,7	3,6	100,00	3,5
<i>Μέσος ετήσιος— Annual average</i>	<i>100,00</i>	<i>.</i>	<i>.</i>	<i>.</i>	<i>.</i>	<i>100,00</i>	<i>3,5</i>
2006: I	101,70	-0,1	3,2	2,4	-0,1	100,27	3,5
II	100,47	-1,2	3,2	2,4	-1,3	100,53	3,5
III	102,82	2,3	3,3	2,5	1,0	100,80	3,5
IV	103,57	0,7	3,3	2,5	1,7	101,08	3,5
V	103,73	0,2	3,1	2,3	1,9	101,34	3,5
VI	103,62	-0,1	3,2	2,4	1,8	101,61	3,5
VII	102,95	-0,6	3,8	2,9	1,1	101,93	3,5
VIII	102,19	-0,7	3,5	2,6	0,4	102,22	3,5
IX	103,82	1,6	2,9	2,2	2,0	102,46	3,4
X	104,40	0,6	2,8	2,1	2,5	102,70	3,3
XI	104,30	-0,1	2,9	2,2	2,4	102,95	3,3
XII	104,78	0,5	2,9	2,2	2,9	103,20	3,2
<i>Μέσος ετήσιος— Annual average</i>	<i>103,20</i>	<i>.</i>	<i>.</i>	<i>.</i>	<i>.</i>	<i>103,20</i>	<i>3,2</i>
2007: I	104,48	-0,3	2,7	2,0	-0,3	103,43	3,2
II	103,15	-1,3	2,7	2,0	-1,6	103,65	3,1
III	105,52	2,3	2,6	2,0	0,7	103,88	3,0
IV	106,19	0,6	2,5	1,9	1,3	104,09	3,0
V	106,45	0,2	2,6	2,0	1,6	104,32	2,9
VI	106,35	-0,1	2,6	2,0	1,5	104,55	2,9
VII	105,55	-0,8	2,5	1,9	0,7	104,77	2,8
VIII	104,77	-0,7	2,5	1,9	0,0	104,98	2,7
IX	106,86	2,0	2,9	2,2	2,0	105,23	2,7
X	107,63	0,7	3,1	2,3	2,7	105,50	2,7
XI	108,40	0,7	3,9	2,9	3,5	105,84	2,8
XII	108,85	0,4	3,9	2,9	3,9	106,18	2,9
<i>Μέσος ετήσιος— Annual average</i>	<i>106,18</i>	<i>.</i>	<i>.</i>	<i>.</i>	<i>.</i>	<i>106,18</i>	<i>2,9</i>

**Σημειώσεις:** 1. Οι δείκτες υπολογίζονται με άπειρα δεκαδικά ψηφία και δημοσιεύονται με στρογγυλοποίηση δύο δεκαδικών ψηφίων.  
 2. Οι ποσοστιαίες μεταβολές υπολογίζονται βάσει δεικτών με άπειρα δεκαδικά ψηφία και δημοσιεύονται με στρογγυλοποίηση ενός δεκαδικού ψηφίου.

(1) Η στήλη *Αναπροσαρμογή μισθωμάτων (75%)* έχει προστεθεί από το 2000, μετά τη δημοσίευση του Ν.2741/99, στον οποίο μνημονεύονται τα στοιχεία ΔΤΚ της ΕΣΥΕ για την αναπροσαρμογή μισθωμάτων.

**Notes:** 1. The indices are calculated with infinite decimal figures and are rounded up to two decimal figures when published.

2. Percentage changes are calculated on the basis of indices with infinite decimal figures and are rounded up to one decimal figure when published.

(1) The column *Readjustment of rents (75%)* has been added since 2000, after the publication of the L. 2741/99, where the CPI data of NSSG, concerning the readjustment of rents, are mentioned.

**XX: 4. Ετήσιοι και μηνιαίοι υποδείκτες ομάδων ειδών του δείκτη τιμών καταναλωτή**  
**Annual and monthly subindices of groups of items of the consumer price index**

2005 = 100,0

Έτος και μήνας Year and month	Γενικός δείκτης Overall index	Διατροφή και μη αλκοολούχα ποτά Food and non- alcoholic beverages	Αλκοολού- χα ποτά και καπνός Alcoholic beverages and tobacco	Ενδυση και υπόδηση Clothing and footwear	Στέγαση Housing	Διαρκή αγαθά, είδη νοικοκυ- ριού και υπηρεσίες Durable goods, household appliances and services	Υγεία Health	Μεταφορές Transport	Επικοινωνίες Communication	Αναψυχή, πολιτιστικές δραστηριότητες Recreation, cultural activities	Εκπαίδευση Education	Ξενοδοχεία, καφέ, εστιατόρια Hotels, cafés, restaurants	Άλλα αγαθά και υπηρεσίες Miscellaneous goods and services
<b>2003</b> .....	<b>93,86</b>	<b>98,88</b>	<b>93,56</b>	<b>91,78</b>	<b>87,65</b>	<b>96,41</b>	<b>91,86</b>	<b>92,21</b>	<b>104,93</b>	<b>95,38</b>	<b>91,99</b>	<b>92,99</b>	<b>94,96</b>
<b>2004</b> .....	<b>96,58</b>	<b>99,39</b>	<b>97,89</b>	<b>95,54</b>	<b>91,85</b>	<b>97,97</b>	<b>96,12</b>	<b>95,44</b>	<b>100,40</b>	<b>98,09</b>	<b>96,06</b>	<b>96,94</b>	<b>97,08</b>
<b>2005</b> .....	<b>100,00</b>	<b>100,00</b>	<b>100,00</b>	<b>100,00</b>	<b>100,00</b>	<b>100,00</b>	<b>100,00</b>	<b>100,00</b>	<b>100,00</b>	<b>100,00</b>	<b>100,00</b>	<b>100,00</b>	<b>100,00</b>
<b>2006</b> .....	<b>103,20</b>	<b>103,74</b>	<b>105,73</b>	<b>102,41</b>	<b>106,49</b>	<b>101,98</b>	<b>102,70</b>	<b>102,44</b>	<b>100,24</b>	<b>101,76</b>	<b>103,92</b>	<b>102,66</b>	<b>102,43</b>
<b>2007</b> .....	<b>106,18</b>	<b>107,10</b>	<b>112,42</b>	<b>105,93</b>	<b>109,76</b>	<b>104,39</b>	<b>105,75</b>	<b>104,28</b>	<b>100,30</b>	<b>103,76</b>	<b>108,21</b>	<b>106,66</b>	<b>104,74</b>
2005: I .....	98,51	100,06	97,99	101,20	94,94	100,10	97,79	95,96	99,62	99,36	98,81	99,41	98,79
II .....	97,32	101,38	98,03	87,38	96,04	97,18	98,21	97,01	99,61	99,25	98,81	98,40	98,36
III .....	99,53	101,59	98,10	101,27	98,60	100,08	98,79	97,74	99,61	99,45	98,81	98,76	99,12
IV .....	100,29	101,67	98,39	101,34	99,49	100,49	99,91	100,26	99,60	99,63	98,81	99,83	100,02
V .....	100,58	101,79	99,58	102,67	99,71	100,87	100,15	99,98	99,60	99,89	98,81	99,96	100,35
VI .....	100,37	99,54	100,44	102,68	99,96	100,96	100,31	100,95	99,60	99,83	98,81	99,85	100,37
VII .....	99,14	96,72	101,23	96,48	100,08	98,62	100,39	101,04	99,60	99,90	98,81	100,13	100,09
VIII .....	98,70	97,99	101,25	90,29	100,18	96,18	100,41	101,99	100,66	99,78	98,81	100,12	99,76
IX .....	100,87	98,70	101,23	102,70	100,62	101,05	100,73	103,29	100,66	100,28	102,08	100,34	100,42
X .....	101,54	99,78	101,23	104,56	102,91	101,38	101,04	102,36	100,66	100,57	102,45	100,56	100,67
XI .....	101,33	100,01	101,26	104,70	103,58	101,50	101,07	99,33	100,66	100,85	102,49	100,61	100,69
XII .....	101,82	100,77	101,26	104,71	103,88	101,59	101,21	100,08	100,11	101,22	102,49	102,03	101,35
2006: I .....	101,70	101,66	101,27	100,60	104,60	100,64	101,68	100,60	100,11	101,29	102,49	102,17	101,22
II .....	100,47	103,44	101,26	88,26	104,97	97,59	101,85	100,11	100,11	101,22	102,49	101,41	100,99
III .....	102,82	103,77	101,30	103,49	106,06	102,15	102,12	101,68	100,10	101,40	102,49	101,45	101,74
IV .....	103,57	105,54	101,36	104,73	106,27	102,50	102,40	103,44	99,37	101,52	102,70	102,93	102,18
V .....	103,73	104,74	103,30	106,10	106,68	102,84	102,48	103,99	100,14	101,37	102,70	102,00	102,38
VI .....	103,62	103,01	105,33	106,17	106,88	103,10	102,55	104,02	100,13	101,42	102,70	102,34	102,56
VII .....	102,95	102,35	105,39	98,65	107,06	101,03	102,59	105,86	100,13	101,35	102,70	102,53	102,31
VIII .....	102,19	102,56	105,46	91,12	107,79	98,80	102,70	105,47	100,12	101,12	102,70	102,66	102,02
IX .....	103,82	103,33	108,01	105,85	108,03	103,31	102,94	101,72	100,12	101,50	106,28	102,91	103,07
X .....	104,40	104,86	112,01	107,91	107,28	103,79	103,39	100,60	100,11	102,96	106,56	103,13	103,31
XI .....	104,30	104,50	112,03	108,00	105,96	103,87	103,54	100,64	101,23	102,85	106,59	103,45	103,42
XII .....	104,78	105,14	112,10	108,02	106,33	104,07	104,15	101,14	101,22	103,13	106,59	104,94	103,91
2007: I .....	104,48	106,10	112,15	104,06	105,55	103,17	104,61	100,78	101,22	103,39	106,59	105,40	103,66
II .....	103,15	105,80	112,20	91,95	106,16	99,83	104,93	101,06	101,21	103,37	106,59	104,77	103,25
III .....	105,52	106,54	112,27	108,03	107,33	104,59	105,35	102,86	101,11	103,31	106,59	104,93	104,02
IV .....	106,19	107,31	112,27	108,04	108,51	104,84	105,57	104,31	101,11	103,46	106,59	106,30	104,32
V .....	106,45	106,86	112,37	109,45	108,86	105,29	105,71	105,67	101,11	103,22	106,59	105,73	104,61
VI .....	106,35	105,38	112,41	109,46	109,13	105,38	105,84	105,81	101,11	103,50	106,59	106,28	104,87
VII .....	105,55	105,08	112,45	102,15	109,29	103,23	105,86	105,67	101,10	103,59	106,59	106,90	104,67
VIII .....	104,77	105,99	112,49	94,84	109,85	100,99	105,86	104,36	101,10	103,45	106,59	107,03	104,22
IX .....	106,86	107,41	112,51	109,49	110,12	105,74	105,96	104,55	98,64	104,07	111,24	107,24	105,17
X .....	107,63	108,99	112,58	111,06	111,73	106,37	106,19	104,52	98,64	104,44	111,47	107,68	105,66
XI .....	108,40	109,56	112,71	111,23	114,93	106,52	106,51	105,89	98,64	104,49	111,52	108,13	105,83
XII .....	108,85	110,23	112,68	111,36	115,61	106,74	106,62	105,91	98,64	104,87	111,52	109,59	106,53

**XX: 5. Μηνιαία εξέλιξη του γενικού δείκτη τιμών καταναλωτή**  
**Monthly evolution of the overall consumer price index**

2005 = 100,0

Μήνας—Month	1992	1993	1994	1995	1996	1997	1998	1999
Ιανουάριος—January	45,576	52,178	58,067	64,259	69,635	74,344	77,613	80,482
Φεβρουάριος—February	45,705	52,338	58,284	64,107	69,526	74,082	77,244	80,093
Μάρτιος—March	46,620	54,273	59,725	65,625	71,427	75,712	79,175	81,867
Απρίλιος—April	47,328	54,991	60,623	66,319	72,153	76,382	80,461	82,719
Μάιος—May	47,337	55,115	61,051	66,944	72,761	76,701	80,760	82,676
Ιούνιος—June	48,124	55,730	61,477	67,307	72,951	76,990	80,989	82,679
Ιούλιος—July	47,216	54,652	61,051	66,246	71,678	75,557	79,413	81,070
Αύγουστος—August	47,891	54,873	61,231	66,336	71,624	75,620	79,424	80,996
Σεπτέμβριος—September	49,863	56,267	62,857	67,904	73,302	76,908	80,926	82,563
Οκτώβριος—October	51,048	57,334	63,440	68,416	73,880	77,347	80,971	82,792
Νοέμβριος—November	51,459	57,780	63,689	68,684	73,833	77,630	80,906	83,003
Δεκέμβριος—December	52,078	58,335	64,557	69,671	74,750	78,274	81,303	83,534
Μέσος ετήσιος—Annual average	48,354	55,322	61,338	66,818	72,293	76,296	79,932	82,039

Μήνας—Month	2000	2001	2002	2003	2004	2005	2006	2007
Ιανουάριος—January	82,599	85,411	89,200	91,997	94,690	98,507	101,703	104,480
Φεβρουάριος—February	82,424	85,326	88,255	92,085	94,396	97,320	100,468	103,152
Μάρτιος—March	84,441	86,999	90,488	94,176	96,733	99,531	102,818	105,525
Απρίλιος—April	84,849	87,818	91,185	94,263	97,009	100,291	103,574	106,193
Μάιος—May	85,096	88,189	91,174	94,656	97,433	100,584	103,734	106,455
Ιούνιος—June	84,761	88,095	91,011	94,482	97,146	100,371	103,617	106,347
Ιούλιος—July	83,290	86,556	89,446	92,659	95,380	99,139	102,951	105,548
Αύγουστος—August	83,420	86,578	89,646	92,621	95,144	98,696	102,185	104,769
Σεπτέμβριος—September	85,157	88,231	91,339	94,386	97,049	100,868	103,824	106,855
Οκτώβριος—October	86,129	88,511	91,813	94,725	97,790	101,541	104,397	107,629
Νοέμβριος—November	86,527	88,605	91,832	94,904	97,886	101,333	104,298	108,400
Δεκέμβριος—December	86,796	89,439	92,469	95,313	98,261	101,819	104,781	108,849
Μέσος ετήσιος—Annual average	84,624	87,480	90,655	93,856	96,576	100,000	103,196	106,183

**XX: 6. Μηνιαία εξέλιξη του (γενικού) εναρμονισμένου δείκτη τιμών καταναλωτή**  
**Monthly evolution of the (overall) harmonized index of consumer prices**

2005 = 100,0


Μήνας—Month	Δείκτες Indices			Μεταβολή 12μηνιας περιόδου % Annual rate of change		Μέση μεταβολή 12μηνιας περιόδου % Annual average rate of change	
	2005	2006	2007	2006/05	2007/06	2006/05	2007/06
Ιανουάριος—January	98,70	101,67	104,76	3,0	3,0	3,4	3,3
Φεβρουάριος—February	97,03	100,07	103,11	3,1	3,0	3,4	3,3
Μάρτιος—March	99,50	102,82	105,66	3,3	2,8	3,4	3,3
Απρίλιος—April	100,30	103,84	106,50	3,5	2,6	3,4	3,2
Μάιος—May	100,67	103,96	106,69	3,3	2,6	3,4	3,1
Ιούνιος—June	100,45	103,90	106,64	3,4	2,6	3,5	3,1
Ιούλιος—July	99,14	103,02	105,83	3,9	2,7	3,5	3,0
Αύγουστος—August	98,56	101,96	104,75	3,4	2,7	3,5	2,9
Σεπτέμβριος—September	100,88	104,05	107,11	3,1	2,9	3,4	2,9
Οκτώβριος—October	101,54	104,73	107,86	3,1	3,0	3,4	2,9
Νοέμβριος—November	101,32	104,57	108,67	3,2	3,9	3,3	2,9
Δεκέμβριος—December	101,90	105,16	109,22	3,2	3,9	3,3	3,0
Μέσος ετήσιος—Annual average	100,00	103,31	106,40			3,3	3,0

**XX: 7. Σύγκριση του εναρμονισμένου ΔTK με τον εθνικό ΔTK****Comparison between HICP and national CPI**

Ev. ΔTK: 2005 = 100,0  
 ΔTK: 2005 = 100,0

HICP: 2005 = 100,0  
 CPI: 2005 = 100,0

Έτος και μήνας Year and month	Εναρμ/νος ΔTK HICP	Ετήσια μεταβολή % Annual rate of change	Μέση ετήσια μεταβολή % Annual average rate of change	Εθνικός ΔTK National CPI	Ετήσια μεταβολή % Annual rate of change	Μέση ετήσια μεταβολή % Annual average rate of change
2005: I	98,70	4,2	3,1	98,51	4,0	3,0
II	97,03	3,2	3,2	97,32	3,1	3,0
III	99,50	2,9	3,2	99,53	2,9	3,1
IV	100,30	3,3	3,2	100,29	3,4	3,1
V	100,67	3,2	3,2	100,58	3,2	3,1
VI	100,45	3,2	3,2	100,37	3,3	3,2
VII	99,14	3,9	3,3	99,14	3,9	3,2
VIII	98,56	3,6	3,3	98,70	3,7	3,3
IX	100,88	3,8	3,4	100,87	3,9	3,4
X	101,54	3,7	3,4	101,54	3,8	3,5
XI	101,32	3,4	3,5	101,33	3,5	3,5
XII	101,90	3,5	3,5	101,82	3,6	3,5
2005: I	101,67	3,0	3,4	101,70	3,2	3,5
II	100,07	3,1	3,4	100,47	3,2	3,5
III	102,82	3,3	3,4	102,82	3,3	3,5
IV	103,84	3,5	3,4	103,57	3,3	3,5
V	103,96	3,3	3,4	103,73	3,1	3,5
VI	103,90	3,4	3,5	103,62	3,2	3,5
VII	103,02	3,9	3,5	102,95	3,8	3,5
VIII	101,96	3,4	3,5	102,19	3,5	3,5
IX	104,05	3,1	3,4	103,82	2,9	3,4
X	104,73	3,1	3,4	104,40	2,8	3,3
XI	104,57	3,2	3,3	104,30	2,9	3,3
XII	105,16	3,2	3,3	104,78	2,9	3,2
2005: I	104,76	3,0	3,3	104,48	2,7	3,2
II	103,11	3,0	3,3	103,15	2,7	3,1
III	105,66	2,8	3,3	105,52	2,6	3,0
IV	106,50	2,6	3,2	106,19	2,5	3,0
V	106,69	2,6	3,1	106,45	2,6	2,9
VI	106,64	2,6	3,1	106,35	2,6	2,9
VII	105,83	2,7	3,0	105,55	2,5	2,8
VIII	104,75	2,7	2,9	104,77	2,5	2,7
IX	107,11	2,9	2,9	106,86	2,9	2,7
X	107,86	3,0	2,9	107,63	3,1	2,7
XI	108,67	3,9	2,9	108,40	3,9	2,8
XII	109,22	3,9	3,0	108,85	3,9	2,9



## XX: 8. Δείκτες τιμών παραγωγού στη βιομηχανία

Ετος βάσης: 2000 = 100,0

Κωδικός	Γενικός Δείκτης – Βασικές ομάδες – Κλάδοι	Μέσοι ετήσιοι δείκτες—Annual means							2007		
		2001	2002	2003	2004	2005	2006	2007	Ιαν. Jan.	Φεβρ. Feb.	Μάρτ. March
<b>α) Σύνολο τιμών παραγωγού (εγχώριας και εξωτερικής αγοράς)—</b>											
<b>0020</b>	<b>Γενικός δείκτης</b>	<b>102,8</b>	<b>104,8</b>	<b>106,5</b>	<b>110,6</b>	<b>116,4</b>	<b>123,5</b>	<b>127,1</b>	<b>121,6</b>	<b>122,5</b>	<b>123,7</b>
0021	Γενικός δείκτης, χωρίς την Ενέργεια	104,6	106,8	108,4	112,4	114,8	120,7	123,4	121,0	121,1	121,7
0030	Ορυχεία, λατομεία και μεταποίηση	103,0	104,8	106,3	110,2	116,2	123,6	126,9	121,3	122,2	123,5
0040	Ενδιάμεσα αγαθά	104,7	105,4	106,2	108,7	112,2	119,8	126,8	122,5	123,0	123,6
0050	Κεφαλαιουχικά αγαθά	100,7	102,0	102,8	106,8	108,5	110,6	114,8	112,5	113,3	113,8
0055	Ενδιάμεσα αγαθά και κεφαλαιουχικά αγαθά	...	...	...	...	...	118,4	125,0	121,0	121,5	122,1
0060	Διαφογή καταναλωτικά αγαθά	103,4	105,2	105,2	106,7	110,3	113,3	116,8	115,3	116,0	116,1
0070	Αναλώσιμα καταναλωτικά αγαθά	104,7	108,2	110,7	116,4	117,9	123,3	122,4	121,4	121,1	121,7
0080	Παραγωγή καταναλωτικών αγαθών	104,6	108,1	110,5	115,8	117,5	122,8	122,1	121,1	120,8	121,4
0081	Παραγωγή καταναλωτικών αγαθών, εκτός προϊόντων διατροφής και καπνού	95,1	96,4	98,2	105,6	112,3	112,0	113,5	112,7	112,9	113,2
0090	Ενεργειακά αγαθά	...	...	...	...	...	131,8	137,8	123,4	126,5	129,6
0091	Ενεργειακά αγαθά, χωρίς την κατηγορία E της NACE Rev.1 (παροχή ηλεκτρικού ρεύματος και διανομή νερού)	92,4	91,6	91,9	100,1	122,6	137,1	143,0	122,4	127,2	131,6
<b>β) Τιμές παραγωγού για την εγχώρια αγορά—</b>											
<b>0020</b>	<b>Γενικός δείκτης</b>	<b>103,6</b>	<b>106,0</b>	<b>108,5</b>	<b>112,3</b>	<b>118,9</b>	<b>127,1</b>	<b>131,3</b>	<b>125,4</b>	<b>126,1</b>	<b>127,5</b>
0021	Γενικός δείκτης, χωρίς την Ενέργεια	105,1	107,6	110,2	115,4	118,9	126,5	129,5	126,6	126,6	127,3
0030	Ορυχεία, λατομεία και μεταποίηση	104,0	106,2	108,5	111,9	118,9	127,8	131,7	125,5	126,3	127,7
0040	Ενδιάμεσα αγαθά	105,5	106,9	109,4	112,8	117,1	125,9	134,2	129,3	129,4	130,1
0050	Κεφαλαιουχικά αγαθά	101,5	103,1	104,7	109,4	112,3	114,8	120,7	117,1	118,5	119,4
0055	Ενδιάμεσα αγαθά και κεφαλαιουχικά αγαθά	...	...	...	...	...	124,4	132,4	127,6	128,0	128,7
0060	Διαφογή καταναλωτικά αγαθά	102,9	104,7	105,8	107,9	112,5	116,4	121,3	119,5	120,6	120,7
0070	Αναλώσιμα καταναλωτικά αγαθά	105,1	108,5	111,5	118,5	121,4	128,7	127,5	126,1	125,7	126,4
0080	Παραγωγή καταναλωτικών αγαθών	105,0	108,4	111,3	118,0	121,0	128,1	127,2	125,8	125,5	126,1
0081	Παραγωγή καταναλωτικών αγαθών, εκτός προϊόντων διατροφής και καπνού	...	...	...	...	...	115,6	117,4	116,1	116,4	116,8
0090	Ενεργειακά αγαθά	97,1	99,2	101,0	105,0	118,9	128,5	135,4	122,6	125,0	128,0
0091	Ενεργειακά αγαθά, χωρίς την κατηγορία E της NACE Rev.1 (παροχή ηλεκτρικού ρεύματος και διανομή νερού)	95,7	95,6	95,1	97,0	118,7	118,7	140,7	120,5	124,8	129,6
<b>γ) Τιμές παραγωγού για την εξωτερική αγορά—</b>											
<b>0020</b>	<b>Γενικός δείκτης</b>	<b>100,7</b>	<b>101,8</b>	<b>101,5</b>	<b>106,6</b>	<b>110,6</b>	<b>115,2</b>	<b>117,3</b>	<b>112,7</b>	<b>113,9</b>	<b>114,9</b>
0021	Γενικός δείκτης, χωρίς την Ενέργεια	103,4	105,1	104,4	106,3	106,6	109,5	111,6	110,1	110,4	110,9
0030	Ορυχεία, λατομεία και μεταποίηση	100,7	101,8	101,5	106,6	110,6	115,2	117,3	112,7	113,9	114,9
0040	Ενδιάμεσα αγαθά	102,8	101,8	98,8	101,1	103,1	108,4	113,1	109,9	111,0	111,6
0050	Κεφαλαιουχικά αγαθά	98,0	98,9	97,1	103,2	103,4	105,0	107,1	106,4	106,4	106,5
0055	Ενδιάμεσα αγαθά και κεφαλαιουχικά αγαθά	...	...	...	...	...	107,8	112,0	109,3	110,2	110,7
0060	Διαφογή καταναλωτικά αγαθά	104,5	106,1	104,0	104,7	106,9	108,3	109,6	108,6	108,6	108,6
0070	Αναλώσιμα καταναλωτικά αγαθά	103,7	107,7	109,0	111,7	110,4	111,4	111,3	111,1	110,8	111,3
0080	Παραγωγή καταναλωτικών αγαθών	103,7	107,5	108,7	111,3	110,1	111,2	111,2	110,9	110,7	111,2
0081	Παραγωγή καταναλωτικών αγαθών, εκτός προϊόντων διατροφής και καπνού	...	...	...	...	...	108,7	109,9	109,6	109,7	109,9
0090	Ενεργειακά αγαθά	86,2	83,8	85,8	108,2	132,7	147,2	149,0	127,4	133,3	137,0
0091	Ενεργειακά αγαθά, χωρίς την κατηγορία E της NACE Rev.1 (παροχή ηλεκτρικού ρεύματος και διανομή νερού)	86,2	83,8	85,8	108,2	132,7	147,2	149,0	127,4	133,3	137,0
<b>δ) Τιμές παραγωγού για την εξωτερική αγορά σε χώρες της ευρωζώνης—</b>											
<b>0020</b>	<b>Γενικός δείκτης</b>	<b>.</b>	<b>.</b>	<b>.</b>	<b>107,8</b>	<b>108,7</b>	<b>112,2</b>	<b>113,5</b>	<b>111,2</b>	<b>111,5</b>	<b>112,4</b>
0021	Γενικός δείκτης, χωρίς την Ενέργεια	...	...	...	107,3	107,0	110,0	111,3	110,0	110,1	110,8
0030	Ορυχεία, λατομεία και μεταποίηση	...	...	...	107,8	108,7	112,2	113,5	111,2	111,5	112,4
0040	Ενδιάμεσα αγαθά	...	...	...	102,0	103,3	109,7	114,7	111,4	112,7	113,5
0050	Κεφαλαιουχικά αγαθά	...	...	...	99,6	98,7	98,4	101,0	100,4	100,4	100,8
0055	Ενδιάμεσα αγαθά και κεφαλαιουχικά αγαθά	...	...	...	...	...	108,9	113,7	110,6	111,8	112,6
0060	Διαφογή καταναλωτικά αγαθά	...	...	...	104,4	106,0	107,8	109,3	108,1	108,2	108,2
0070	Αναλώσιμα καταναλωτικά αγαθά	...	...	...	111,6	110,1	110,9	109,6	109,6	108,9	109,5
0080	Παραγωγή καταναλωτικών αγαθών	...	...	...	111,2	109,8	110,7	109,6	109,5	108,9	109,4
0081	Παραγωγή καταναλωτικών αγαθών, εκτός προϊόντων διατροφής και καπνού	...	...	...	...	...	106,6	107,7	107,3	107,3	107,3
0090	Ενεργειακά αγαθά	...	...	...	119,6	144,5	158,6	159,1	136,3	141,2	145,8
0091	Ενεργειακά αγαθά, χωρίς την κατηγορία E της NACE Rev.1 (παροχή ηλεκτρικού ρεύματος και διανομή νερού)	...	...	...	119,6	144,5	158,6	159,1	136,3	141,2	145,8
<b>ε) Τιμές παραγωγού για την εξωτερική αγορά σε χώρες εκτός ευρωζώνης—</b>											
<b>0020</b>	<b>Γενικός δείκτης</b>	<b>.</b>	<b>.</b>	<b>.</b>	<b>105,5</b>	<b>112,3</b>	<b>117,9</b>	<b>120,7</b>	<b>114,1</b>	<b>116,1</b>	<b>117,2</b>
0021	Γενικός δείκτης, χωρίς την Ενέργεια	...	...	...	105,3	106,3	108,9	111,9	110,3	110,8	111,1
0030	Ορυχεία, λατομεία και μεταποίηση	...	...	...	105,5	112,3	117,9	120,7	114,1	116,1	117,2
0040	Ενδιάμεσα αγαθά	...	...	...	100,1	102,9	107,0	111,4	108,4	109,4	109,7
0050	Κεφαλαιουχικά αγαθά	...	...	...	104,0	104,4	106,5	108,4	107,7	107,7	107,7
0055	Ενδιάμεσα αγαθά και κεφαλαιουχικά αγαθά	...	...	...	...	...	106,9	110,6	108,2	108,9	109,2
0060	Διαφογή καταναλωτικά αγαθά	...	...	...	105,2	108,3	109,1	110,1	109,3	109,3	109,3
0070	Αναλώσιμα καταναλωτικά αγαθά	...	...	...	111,9	110,8	112,1	114,0	113,6	114,0	114,4
0080	Παραγωγή καταναλωτικών αγαθών	...	...	...	111,4	110,6	111,9	113,8	113,3	113,6	114,1
0081	Παραγωγή καταναλωτικών αγαθών, εκτός προϊόντων διατροφής και καπνού	...	...	...	...	...	112,6	113,8	113,8	114,1	114,7
0090	Ενεργειακά αγαθά	...	...	...	106,3	130,7	145,3	147,3	125,9	131,9	135,5
0091	Ενεργειακά αγαθά, χωρίς την κατηγορία E της NACE Rev.1 (παροχή ηλεκτρικού ρεύματος και διανομή νερού)	...	...	...	106,3	130,7	145,3	147,3	125,9	131,9	135,5

## Producer price index in industry

Base year: 2000 = 100,0

2007									Overall index – Main industrial groupings (aggregations) – Branches	Code
Απρ. April	Μάιος May	Ιούνιος June	Ιούλιος July	Αύγ. Aug.	Σεπτ. Sept.	Οκτ. Oct.	Νοέμβρ. Nov.	Δεκ. Dec.		
<b>a) Total producer prices (domestic and non-domestic market)</b>									<b>Overall index</b>	<b>0020</b>
126,0	126,3	126,6	127,3	127,4	128,8	130,2	132,4	132,5	Total industry, excluding Energy	0021
122,9	122,9	122,9	123,2	123,7	124,7	125,5	125,8	125,9	Mining, quarrying and manufacturing	0030
125,8	126,1	126,4	127,2	127,1	128,6	130,2	132,6	132,1	Intermediate goods – MIG	0040
126,0	126,3	126,4	127,3	128,1	128,9	129,9	129,8	129,5	Capital goods – MIG	0050
114,8	115,2	115,1	115,1	115,1	115,7	115,8	115,7	115,7	Intermediate and capital goods	0055
124,3	124,6	124,7	125,4	126,1	126,9	127,7	127,6	127,5	Durable consumer goods – MIG	0060
116,4	116,8	116,8	116,9	116,9	117,0	117,7	117,7	117,7	Non-durable consumer goods – MIG	0070
122,0	121,6	121,6	121,5	121,8	123,0	123,8	124,5	124,8	Consumer goods	0080
121,7	121,3	121,3	121,3	121,5	122,7	123,5	124,2	124,5	Consumer goods without manufacture of food products, beverages and tobacco products	0081
113,3	113,4	113,6	113,5	113,3	113,4	114,1	114,1	114,1	Energy – MIG	0090
134,9	136,5	137,4	139,1	138,1	140,6	143,9	151,6	151,9	Energy, excluding NACE Rev.1 Section E (electricity and water distribution)	0091
138,9	141,3	142,7	145,4	142,8	146,7	151,9	164,1	161,0		
<b>b) Producer prices for the domestic market</b>									<b>Overall index</b>	<b>0020</b>
129,9	130,4	130,6	131,3	131,7	133,2	134,7	137,1	137,4	Total industry, excluding Energy	0021
128,7	128,8	128,7	129,2	129,8	131,1	132,1	132,7	132,7	Mining, quarrying and manufacturing	0030
130,2	130,8	131,0	131,8	132,0	133,7	135,4	138,1	137,6	Intermediate goods – MIG	0040
133,0	133,5	133,5	134,6	135,8	136,6	138,2	138,3	138,0	Capital goods – MIG	0050
120,8	121,3	120,9	121,0	121,0	122,1	122,1	122,0	122,2	Intermediate and capital goods	0055
131,4	131,8	131,8	132,8	133,8	134,7	136,0	136,1	135,9	Durable consumer goods – MIG	0060
120,8	121,2	121,2	121,3	121,3	121,5	122,3	122,3	122,3	Non-durable consumer goods – MIG	0070
126,9	126,5	126,5	126,5	126,8	128,5	129,2	130,2	130,5	Consumer goods	0080
126,6	126,3	126,2	126,2	126,6	128,2	128,9	129,8	130,1	Consumer goods without manufacture of food products, beverages and tobacco products	0081
116,9	117,1	117,6	117,6	117,6	117,8	118,1	118,1	118,1	Energy – MIG	0090
132,6	134,2	135,0	136,3	136,1	138,1	140,9	147,4	148,4	Energy, excluding NACE Rev.1 Section E (electricity and water distribution)	0091
136,3	139,1	140,5	142,9	140,9	144,4	149,6	161,2	158,2		
<b>c) Producer prices for the non-domestic market</b>									<b>Overall index</b>	<b>0020</b>
116,8	116,7	117,1	117,7	117,1	118,3	119,5	121,4	121,0	Total industry, excluding Energy	0021
111,6	111,3	111,5	111,6	111,6	112,1	112,6	112,4	112,6	Mining, quarrying and manufacturing	0030
116,8	116,7	117,1	117,7	117,1	118,3	119,5	121,4	121,0	Intermediate goods – MIG	0040
113,1	113,0	113,3	113,8	113,9	114,6	114,5	114,0	114,0	Capital goods – MIG	0050
106,8	107,3	107,3	107,4	107,4	107,4	107,4	107,4	107,3	Intermediate and capital goods	0055
112,0	112,0	112,2	112,6	112,7	113,3	113,2	112,8	112,8	Durable consumer goods – MIG	0060
109,4	109,8	109,8	109,8	109,8	109,8	110,3	110,3	110,3	Non-durable consumer goods – MIG	0070
111,3	110,7	110,8	110,7	110,6	111,0	112,2	112,2	112,5	Consumer goods	0080
111,2	110,7	110,8	110,6	110,6	110,9	112,0	112,1	112,3	Consumer goods without manufacture of food products, beverages and tobacco products	0081
109,8	110,0	109,9	109,7	109,4	109,3	110,5	110,3	110,3	Energy – MIG	0090
145,9	146,8	148,3	151,9	147,5	152,6	157,8	171,5	168,3	Energy, excluding NACE Rev.1 Section E (electricity and water distribution)	0091
145,9	146,8	148,3	151,9	147,5	152,6	157,8	171,5	168,3		
<b>d) Producer prices for the non-domestic eurozone market</b>									<b>Overall index</b>	<b>0020</b>
113,4	112,9	113,1	113,7	113,5	114,2	115,1	115,6	115,5	Total industry, excluding Energy	0021
111,6	110,8	110,9	111,2	111,3	111,7	112,4	112,4	112,5	Mining, quarrying and manufacturing	0030
113,4	112,9	113,1	113,7	113,5	114,2	115,1	115,6	115,5	Intermediate goods – MIG	0040
115,2	114,7	114,8	115,5	115,4	116,1	116,0	115,3	115,3	Capital goods – MIG	0050
101,1	101,1	101,3	101,3	101,3	101,3	101,3	101,3	100,8	Intermediate and capital goods	0055
114,2	113,7	113,9	114,5	114,4	115,1	114,9	114,3	114,2	Durable consumer goods – MIG	0060
109,5	109,6	109,6	109,6	109,6	109,6	109,9	109,9	109,9	Non-durable consumer goods – MIG	0070
109,7	108,7	108,7	108,9	109,0	109,3	110,7	111,0	111,3	Consumer goods	0080
109,7	108,7	108,8	108,9	109,1	109,3	110,6	111,0	111,2	Consumer goods without manufacture of food products, beverages and tobacco products	0081
107,4	107,5	107,4	107,5	107,5	107,3	108,5	108,7	108,5	Energy – MIG	0090
152,4	155,2	158,9	163,9	158,4	164,9	170,3	183,1	178,5	Energy, excluding NACE Rev.1 Section E (electricity and water distribution)	0091
152,4	155,2	158,9	163,9	158,4	164,9	170,3	183,1	178,5		
<b>e) Producer prices for the non-domestic non-eurozone market</b>									<b>Overall index</b>	<b>0020</b>
119,9	120,2	120,7	121,4	120,4	122,0	123,5	126,6	126,0	Total industry, excluding Energy	0021
111,7	111,9	112,2	112,1	112,0	112,6	112,9	112,5	112,6	Mining, quarrying and manufacturing	0030
119,9	120,2	120,7	121,4	120,4	122,0	123,5	126,6	126,0	Intermediate goods – MIG	0040
111,0	111,2	111,7	112,0	112,3	113,1	113,0	112,6	112,6	Capital goods – MIG	0050
108,1	108,6	108,6	108,7	108,7	108,7	108,7	108,7	108,7	Intermediate and capital goods	0055
110,2	110,5	110,9	111,2	111,3	112,0	111,9	111,6	111,6	Durable consumer goods – MIG	0060
109,3	110,2	110,2	110,2	110,2	110,2	110,9	110,9	110,9	Non-durable consumer goods – MIG	0070
114,1	114,2	114,2	113,7	113,3	113,8	114,6	114,1	114,5	Consumer goods	0080
113,8	113,9	114,1	113,4	113,1	113,5	114,4	113,9	114,2	Consumer goods without manufacture of food products, beverages and tobacco products	0081
114,3	114,6	114,5	113,6	112,7	112,8	114,1	113,1	113,5	Energy – MIG	0090
144,8	145,4	146,5	149,8	145,7	150,5	155,6	169,6	166,6	Energy, excluding NACE Rev.1 Section E (electricity and water distribution)	0091
144,8	145,4	146,5	149,8	145,7	150,5	155,6	169,6	166,6		

## XX: 9. Δείκτης τιμών εισαγωγών στη βιομηχανία

Ετος βάσης: 2000 = 100,0

Κωδικός	Γενικός Δείκτης – Βασικές ομάδες – Κλάδοι	Μέσοι ετήσιοι δείκτες—Annual means							2007		
		2001	2002	2003	2004	2005	2006	2007	Ιαν. Jan.	Φεβρ. Feb.	Μάρτ. March
<b>α) Σύνολο τιμών εισαγωγών—</b>											
<b>0020</b>	<b>Γενικός δείκτης</b>	<b>103,1</b>	<b>103,4</b>	<b>104,1</b>	<b>107,4</b>	<b>116,9</b>	<b>122,0</b>	<b>125,6</b>	<b>119,6</b>	<b>120,9</b>	<b>122,4</b>
0021	Γενικός δείκτης, χωρίς την Ενέργεια	103,4	103,8	104,4	105,2	106,5	109,5	113,0	111,4	111,7	112,1
0030	Ορυχεία, λατομεία και μεταποίηση	103,1	103,4	104,1	107,4	116,9	122,0	125,6	119,6	120,9	122,4
0040	Ενδιάμεσα αγαθά	103,5	102,8	101,6	106,0	108,9	115,1	122,3	120,2	120,5	121,0
0050	Κεφαλαιουχικά αγαθά	103,4	103,5	104,4	104,2	103,9	104,5	105,8	104,7	105,0	105,5
0055	Ενδιάμεσα αγαθά και κεφαλαιουχικά αγαθά	...	...	...	...	...	109,7	113,9	112,2	112,5	113,0
0060	Διαρκή καταναλωτικά αγαθά	102,8	102,4	101,0	99,9	99,1	99,5	99,9	99,5	99,4	99,5
0070	Αναλώσιμα καταναλωτικά αγαθά	103,2	104,3	105,8	106,8	108,9	111,4	113,9	112,2	112,5	112,9
0080	Παραγωγή καταναλωτικών αγαθών	103,2	104,0	104,9	105,5	107,0	109,1	111,2	109,7	109,9	110,3
0081	Παραγωγή καταναλωτικών αγαθών, εκτός προϊόντων διατροφής και καπνού	...	...	...	...	...	106,8	107,8	107,2	107,2	107,5
0090	Ενεργειακά αγαθά	87,4	77,4	86,0	120,9	182,9	202,2	206,8	171,9	180,3	188,5
0091	Ενεργειακά αγαθά, χωρίς την κατηγορία E της NACE Rev.1 (παροχή ηλεκτρικού ρεύματος και διανομή νερού)	87,4	77,4	86,0	121,0	183,0	202,3	206,8	171,9	180,2	188,5
<b>β) Τιμές εισαγωγών από χώρες της ευρωζώνης—</b>											
<b>0020</b>	<b>Γενικός δείκτης</b>	<b>.</b>	<b>.</b>	<b>.</b>	<b>105,0</b>	<b>106,5</b>	<b>109,5</b>	<b>113,3</b>	<b>111,6</b>	<b>111,9</b>	<b>112,6</b>
0021	Γενικός δείκτης, χωρίς την Ενέργεια	.	.	.	105,1	106,4	109,3	112,9	111,5	111,8	112,3
0030	Ορυχεία, λατομεία και μεταποίηση	.	.	.	105,0	106,5	109,5	113,3	111,6	111,9	112,6
0040	Ενδιάμεσα αγαθά	.	.	.	105,6	108,9	115,2	123,0	121,4	121,7	122,3
0050	Κεφαλαιουχικά αγαθά	.	.	.	104,2	103,4	103,9	105,3	104,1	104,5	105,2
0055	Ενδιάμεσα αγαθά και κεφαλαιουχικά αγαθά	.	.	.	...	...	109,1	113,5	112,2	112,5	113,1
0060	Διαρκή καταναλωτικά αγαθά	.	.	.	100,1	99,7	100,1	100,6	100,1	100,1	100,2
0070	Αναλώσιμα καταναλωτικά αγαθά	.	.	.	106,9	109,0	111,6	114,3	112,6	112,8	113,2
0080	Παραγωγή καταναλωτικών αγαθών	.	.	.	105,7	107,3	109,5	111,8	110,3	110,5	110,8
0081	Παραγωγή καταναλωτικών αγαθών, εκτός προϊόντων διατροφής και καπνού	.	.	.	...	...	107,1	108,5	107,6	107,7	108,1
0090	Ενεργειακά αγαθά	.	.	.	93,9	116,0	131,4	137,9	116,3	124,4	131,3
0091	Ενεργειακά αγαθά, χωρίς την κατηγορία E της NACE Rev.1 (παροχή ηλεκτρικού ρεύματος και διανομή νερού)	.	.	.	93,9	116,0	131,4	137,9	116,3	124,4	131,3
<b>γ) Τιμές εισαγωγών από χώρες εκτός ευρωζώνης—</b>											
<b>0020</b>	<b>Γενικός δείκτης</b>	<b>.</b>	<b>.</b>	<b>.</b>	<b>111,6</b>	<b>135,6</b>	<b>144,6</b>	<b>148,1</b>	<b>134,1</b>	<b>137,3</b>	<b>140,3</b>
0021	Γενικός δείκτης, χωρίς την Ενέργεια	.	.	.	105,5	106,9	110,1	113,0	111,0	111,3	111,5
0030	Ορυχεία, λατομεία και μεταποίηση	.	.	.	111,7	135,6	144,6	148,1	134,1	137,2	140,3
0040	Ενδιάμεσα αγαθά	.	.	.	107,1	108,8	114,9	120,8	117,5	118,0	118,0
0050	Κεφαλαιουχικά αγαθά	.	.	.	104,3	105,5	106,6	107,4	106,4	106,4	106,4
0055	Ενδιάμεσα αγαθά και κεφαλαιουχικά αγαθά	.	.	.	...	...	111,1	114,7	112,4	112,6	112,7
0060	Διαρκή καταναλωτικά αγαθά	.	.	.	99,4	97,6	98,0	98,1	97,8	97,8	97,9
0070	Αναλώσιμα καταναλωτικά αγαθά	.	.	.	106,5	108,5	110,5	112,4	110,9	111,4	111,8
0080	Παραγωγή καταναλωτικών αγαθών	.	.	.	104,8	106,0	107,6	109,1	107,8	108,2	108,6
0081	Παραγωγή καταναλωτικών αγαθών, εκτός προϊόντων διατροφής και καπνού	.	.	.	...	...	106,1	106,1	106,2	105,9	105,9
0090	Ενεργειακά αγαθά	.	.	.	122,6	187,1	206,6	211,1	175,4	183,7	192,1
0091	Ενεργειακά αγαθά, χωρίς την κατηγορία E της NACE Rev.1 (παροχή ηλεκτρικού ρεύματος και διανομή νερού)	.	.	.	122,7	187,2	206,8	211,1	175,4	183,7	192,1





## Import price index (MPI) in industry

Base year: 2000 = 100,0

2007									Overall index – Main industrial groupings (aggregations) – Branches	Code
Απρ. April	Μάιος May	Ιούνιος June	Ιούλιος July	Αύγ. Aug.	Σεπτ. Sept.	Οκτ. Oct.	Νοέμβρ. Nov.	Δεκ. Dec.		
<b>a) Total import prices</b>									<b>Overall index</b> .....	<b>0020</b>
123,9	124,6	125,2	126,6	126,0	127,2	129,1	131,4	130,5	Total industry, excluding Energy .....	0021
112,5	112,9	113,3	113,4	113,3	113,6	113,7	113,8	113,9	Mining, quarrying and manufacturing .....	0030
123,9	124,6	125,2	126,5	126,0	127,2	129,1	131,4	130,5	Intermediate goods – MIG .....	0040
121,8	122,4	123,1	123,4	123,3	123,4	123,2	122,7	122,9	Capital goods – MIG .....	0050
105,6	105,9	106,2	106,2	106,2	106,1	106,1	106,3	106,4	Intermediate and capital goods .....	0055
113,5	113,9	114,4	114,5	114,5	114,5	114,4	114,3	114,4	Durable consumer goods – MIG .....	0060
99,6	100,0	100,2	99,9	99,8	100,0	100,4	100,4	100,5	Non-durable consumer goods – MIG .....	0070
113,1	113,3	113,6	113,7	113,7	114,7	115,2	115,9	116,0	Consumer goods .....	0080
110,5	110,7	111,0	111,0	111,0	111,8	112,3	112,9	113,0	Consumer goods without manufacture of food products, be- verages and tobacco products .....	0081
107,5	107,7	107,9	107,9	107,9	108,2	108,3	108,4	108,4	Energy – MIG .....	0090
197,1	200,0	201,6	211,2	207,5	214,4	227,9	244,3	236,6	Energy, excluding NACE Rev.1 Section E (electricity and water distribution) .....	0091
197,1	200,0	201,6	211,1	207,5	214,4	227,9	244,4	236,6		
<b>b) Import prices from eurozone market</b>									<b>Overall index</b> .....	<b>0020</b>
112,9	113,3	113,5	113,6	113,6	113,9	113,9	114,2	114,1	Total industry, excluding Energy .....	0021
112,6	112,9	113,2	113,3	113,3	113,5	113,5	113,7	113,7	Mining, quarrying and manufacturing .....	0030
112,9	113,3	113,5	113,6	113,6	113,9	113,9	114,2	114,1	Intermediate goods – MIG .....	0040
122,9	123,2	123,8	124,0	123,9	124,0	123,4	122,9	122,5	Capital goods – MIG .....	0050
105,1	105,5	105,5	105,5	105,5	105,5	105,6	105,7	105,9	Intermediate and capital goods .....	0055
113,4	113,7	114,0	114,1	114,1	114,1	113,9	113,7	113,6	Durable consumer goods – MIG .....	0060
100,2	100,6	101,0	100,7	100,6	100,7	101,1	101,2	101,2	Non-durable consumer goods – MIG .....	0070
113,5	113,7	114,0	114,1	114,2	115,1	115,6	116,5	116,7	Consumer goods .....	0080
111,1	111,3	111,6	111,6	111,7	112,5	113,0	113,7	113,9	Consumer goods without manufacture of food products, be- verages and tobacco products .....	0081
108,2	108,4	108,6	108,7	108,7	108,9	109,1	109,1	109,2	Energy – MIG .....	0090
139,0	144,4	142,8	141,2	136,8	139,1	140,3	151,2	148,3	Energy, excluding NACE Rev.1 Section E (electricity and water distribution) .....	0091
139,0	144,4	142,8	141,2	136,8	139,1	140,3	151,2	148,3		
<b>c) Import prices from non-eurozone market</b>									<b>Overall index</b> .....	<b>0020</b>
143,9	145,3	146,4	150,1	148,8	151,6	156,9	162,8	160,2	Total industry, excluding Energy .....	0021
112,2	112,9	113,5	113,6	113,5	113,9	114,2	114,1	114,6	Mining, quarrying and manufacturing .....	0030
143,8	145,2	146,3	150,1	148,7	151,5	156,8	162,8	160,2	Intermediate goods – MIG .....	0040
119,4	120,8	121,7	121,9	121,7	122,3	122,7	122,4	123,7	Capital goods – MIG .....	0050
107,0	107,1	108,1	108,1	108,1	107,8	107,8	107,8	107,9	Intermediate and capital goods .....	0055
113,7	114,5	115,5	115,6	115,5	115,7	115,9	115,7	116,4	Durable consumer goods – MIG .....	0060
98,0	98,2	98,0	97,7	97,7	98,4	98,3	98,4	98,6	Non-durable consumer goods – MIG .....	0070
111,6	112,1	112,3	112,3	112,1	113,0	113,8	113,9	113,6	Consumer goods .....	0080
108,5	108,9	109,0	109,0	108,8	109,6	110,2	110,3	110,1	Consumer goods without manufacture of food products, be- verages and tobacco products .....	0081
105,7	106,1	106,2	106,1	106,0	106,4	106,3	106,5	106,3	Energy – MIG .....	0090
200,7	203,5	205,3	215,6	211,9	219,1	233,4	250,2	242,1	Energy, excluding NACE Rev.1 Section E (electricity and water distribution) .....	0091
200,7	203,4	205,2	215,5	211,9	219,1	233,4	250,2	242,1		



**XX: 10. Δείκτες τιμών εκροών στη γεωργία – κτηνοτροφία (χωρίς επιδοτήσεις)**  
**Output price indices in the agricultural and livestock production (excluding subsidies)**

2000 = 100,0

Ομάδες, υποομάδες	Σταθμίσεις % <sub>2000</sub> Weights	2004	2005	2006	2007	Groups, subgroups
<b>Γενικός δείκτης εκροών</b>	<b>100.000</b>	<b>121,2</b>	<b>125,0</b>	<b>133,2</b>	<b>145,8</b>	<b>Output overall index</b>
<b>Φυτική παραγωγή</b>	<b>70.704</b>	<b>126,3</b>	<b>129,3</b>	<b>138,5</b>	<b>156,3</b>	<b>Vegetable production</b>
1. Δημητριακά και σπόροι	7.883	104,7	102,2	110,4	174,0	1. Cereals and seeds
– Δημητριακά και ρύζι	7.440	103,9	101,6	109,9	174,3	– Cereals and rice
– Σπόροι δημητριακών	443	116,6	111,8	118,7	167,8	– Cereal seeds
2. Βιομηχανικά φυτά	10.761	107,8	103,6	103,0	160,2	2. Industrial crops
– Ζαχαρότευτλα	1.596	99,1	96,3	54,0	49,6	– Sugar-beets
3. Κτηνοτροφικά φυτά	3.900	152,3	152,7	147,6	158,5	3. Forage plants
4. Λαχανικά και κηπευτικά	15.830	118,6	124,6	132,3	143,8	4. Vegetables and horticultural products
– Φρέσκα λαχανικά	14.466	116,0	122,5	130,7	141,8	– Fresh vegetables
– Όσπρια	524	128,7	139,7	139,3	169,4	– Pulses
– Άνθη	840	156,8	151,1	156,8	162,8	– Flowers
5. Πατάτες και σπόροι	2.991	116,8	119,2	155,2	158,2	5. Potatoes and seeds
– Πατάτες	2.814	116,5	118,5	156,6	159,7	– Potatoes
– Σπόροι πατάτας	177	122,0	130,6	132,9	135,8	– Seeds
6. Φρούτα	19.365	138,2	140,1	149,6	161,6	6. Fruits
– Φρέσκα φρούτα <sup>(1)</sup>	7.829	147,4	139,2	170,9	171,6	– Fresh fruits <sup>(1)</sup>
– Εσπεριδοειδή	2.414	174,2	171,6	151,5	157,1	– Citrus fruits
– Ξηροί καρποί <sup>(2)</sup>	2.253	141,3	153,8	154,5	170,0	– Nuts and dried fruits <sup>(2)</sup>
– Σταφύλια	4.308	105,1	117,3	111,7	155,1	– Grapes
Σταφύλια, επιτραπέζια	1.619	103,8	124,4	125,7	182,9	Table grapes
Σταφίδες	735	74,7	68,9	74,0	106,1	Raisins
Μούστος	1.954	117,5	129,5	114,3	150,6	Must
– Ελιές, βρώσιμες	2.561	129,3	139,3	142,1	139,2	– Table olives
7. Κρασί	490	119,6	123,8	125,4	127,5	7. Wine
8. Ελαιόλαδο	9.460	146,7	160,9	181,7	146,9	8. Olive oil
9. Λοιπά φυτικά προϊόντα	24	102,0	102,4	110,6	118,0	9. Other crop products
– Σπόροι κτηνοτροφικών φυτών	24	102,0	102,4	110,6	118,0	– Forage seeds
<b>Ζωική παραγωγή</b>	<b>29.296</b>	<b>108,9</b>	<b>114,6</b>	<b>120,2</b>	<b>120,4</b>	<b>Animal production</b>
1. Κρέατα (ζων βάρους)	15.288	107,7	115,1	123,9	122,9	1. Animals
– Βοοειδή	3.035	102,0	107,3	116,9	117,8	– Cattle
– Προβατοειδή	4.365	112,0	119,9	127,3	120,9	– Sheep
– Αίγες	2.682	115,6	125,7	133,2	126,8	– Goats
– Χοιρινά	3.144	99,2	110,0	123,6	124,4	– Pigs
– Πουλερικά	1.681	108,3	108,8	113,4	128,0	– Poultry
– Κουνέλια	381	116,7	118,0	122,9	123,2	– Rabbits
2. Ζωικά προϊόντα	14.008	110,2	114,0	116,3	117,8	2. Animal products
– Γάλα	11.334	108,5	112,9	114,6	114,5	– Milk
– Αυγά	1.495	109,0	112,1	115,5	125,9	– Eggs
– Λοιπά πρωτογενή ζωικά προϊόντα	1.179	128,3	126,6	133,4	138,7	– Other animal products

**Σημείωση:** Οι ομάδες των εκροών αναφέρονται στη νέα ομαδοποίηση των δεικτών από τα κράτη μέλη που μετέχουν στις συστάσεις της Eurostat, σύμφωνα με την αναθεώρηση 2000 = 100,0.

Οι μηνιαίοι δείκτες των προϊόντων των ομάδων των εκροών *Φρούτα – Λαχανικά και Κηπευτικά – Κρέατα* έχουν υπολογιστεί με τη χρήση των μηνιαίων συντελεστών στάθμισης τους (σύμφωνα με την κοινή μεθοδολογία των κρατών μελών της ΕΕ – Eurostat), ενώ των υπόλοιπων ομάδων προϊόντων, με τη χρήση των ετήσιων συντελεστών στάθμισης των προϊόντων των ομάδων των εκροών.

Ανακοινώνονται, επίσης, οι δείκτες των υποομάδων για λόγους αναδρομικής σύγκρισης.

Οι συντελεστές στάθμισης των εκροών έχουν υπολογιστεί με βάση τη μέση αξία πώλησης των γεωργικών προϊόντων των ετών 1999 και 2000. Περισσότερες πληροφορίες για τους νέους Αναθεωρημένους Δείκτες στο μεθοδολογικό τεύχος «Αναθεωρημένοι Γεωργικοί Δείκτες Τιμών με βάση το έτος 2000 = 100,0».

- (1) Εκτός από τα επιτραπέζια σταφύλια.  
 (2) Εκτός από τις σταφίδες.

**Note:** The output group indices concern the new classification of the indices in Eurostat's publications, according to 2000 = 100,0 revision.

The monthly indices of the outputs in the groups of products *Fruits – Vegetables and Horticultural Products – Meat* have been calculated using the monthly weighting coefficients of the products (due to the common methodology of the member states of EU – Eurostat), while the indices of the remaining groups of products have been calculated using the annual weight of the products.

The subgroup indices also appear for comparison reasons.


The output weighting coefficients have been calculated on the basis of the average sale value of products produced for the years 1999 and 2000. Further information on the New Revised Indices are published in the new methodological issue titled "Revised Agricultural Price Indices with base year 2000 = 100,0".

- (1) Excluding table grapes.  
 (2) Excluding raisins.

**XX: 11. Ετήσιοι ατομικοί δείκτες τιμών εκροών (χωρίς επιδοτήσεις) στη γεωργία – κτηνοτροφία**  
**Annual individual output price indices in the agricultural and livestock production (excluding subsidies)**

2000 = 100,0

Προϊόντα	Σταθμίσεις % <sub>10000</sub> Weights	2004	2005	2006	2007	Products
Σιτάρι, μαλακό	756	104,6	104,2	103,8	173,4	Wheat, soft
Σιτάρι, σκληρό	2.199	106,5	106,5	108,6	180,4	Wheat, hard
Κριθάρι, κτηνοτροφικό	444	112,3	114,6	113,7	163,0	Barley, fodder
Αραβόσιτος	3.376	101,8	99,9	116,9	186,8	Maize
Ρύζι	449	97,7	68,5	72,6	78,1	Rice
Ζαχαρότευτλα	1.596	99,1	96,3	54,0	49,6	Sugar-beets
Πατάτες	2.814	116,5	118,5	156,6	159,7	Potatoes
Λάχανο	620	106,2	112,8	122,5	128,2	Cabbages
Κουνουπίδι	452	122,0	123,3	136,6	140,2	Cauliflowers
Μαρούλι	639	120,9	108,3	136,6	116,0	Lettuce
Τομάτες, γενικώς	6.449	107,9	118,0	115,2	137,5	Tomatoes, in general
Φασολάκια	836	123,2	121,3	151,6	197,0	Green beans
Κολοκυθάκια	548	141,1	147,3	155,8	155,4	Marrows
Αγγούρια	946	109,1	124,8	127,6	136,6	Cucumbers
Μελιτζάνες	443	101,1	112,4	123,9	138,1	Eggplants
Κρεμμύδια, ξερά	637	126,5	96,4	142,4	151,8	Onions
Σκόρδα, ξερά	147	164,4	146,6	161,3	201,7	Garlics
Πιπεριές	704	94,3	111,2	130,9	146,6	Pepperplants
Καρπούζια	1.465	133,1	131,1	212,7	144,2	Water melons
Μήλα	1.225	164,1	142,6	146,7	161,8	Apples
Αχλάδια	665	140,0	133,6	160,4	187,3	Pears
Ροδάκινα	2.241	152,8	136,7	174,5	198,7	Peaches
Πεπόνια	676	120,2	125,6	139,8	128,7	Melons
Βερύκοκα	344	163,5	157,0	172,2	148,6	Apricots
Κεράσια	583	170,7	194,9	185,5	202,1	Cherries
Σταφύλια, επιτραπέζια	1.619	103,9	124,4	125,7	182,9	Table grapes
Πορτοκάλια	1.611	178,5	172,8	153,1	153,5	Oranges
Λεμόνια	407	172,8	201,0	168,4	185,9	Lemons
Μανταρίνια	396	158,4	136,4	127,9	142,1	Mandarins
Σταφίδα, κορινθιακή	489	65,9	63,9	65,2	95,5	Currants
Σταφίδα, σουλτανίνα	246	92,3	78,9	90,6	127,1	Sultanas
Αμύγδαλα	779	136,4	149,5	149,5	157,5	Almonds
Καρύδια	495	153,1	169,9	161,9	186,1	Walnuts
Γλεύκος	1.954	117,5	129,5	114,3	150,6	Must
Κρασί	490	119,6	123,8	125,4	127,5	Table wine
Φασόλια	424	128,0	140,5	137,2	170,9	Dry beans
Ελαιόλαδο	9.460	146,7	160,9	181,7	146,9	Olive oil
Ελιές, βρώσιμες	2.561	129,3	139,4	142,1	139,2	Table olives
Καπνός	2.020	123,0	107,9	91,0	284,0	Tobacco
Βαμβάκι, σύσπορο	7.042	105,2	103,9	117,6	150,1	Cotton seed
Σανά	3.251	148,6	145,5	141,3	158,3	Hay
Άχυρο	612	174,7	192,9	182,2	159,6	Straw
Γαρύφαλα	225	173,7	144,8	154,2	149,5	Carnations
Τριαντάφυλλα	519	157,8	159,8	160,9	169,7	Roses
Κρέας, μοσχαρίσιο	2.767	102,7	107,3	117,1	117,8	Veal
Κρέας αρνιού	3.795	110,5	119,6	128,1	120,7	Lamb meat
Κρέας προβάτου	570	122,1	122,1	122,2	122,1	Mutton
Κρέας κατσικιού	2.288	115,8	126,9	135,3	127,8	Goat kid meat
Κρέας αίγας	394	114,4	119,0	120,5	121,1	Goat meat
Κρέας χοιρινό	3.144	99,2	110,0	123,6	124,4	Pork
Κρέας πουλερικών	1.681	108,3	108,8	113,4	128,0	Poultry meat
Κρέας κουνελιών	381	116,7	118,0	122,9	123,3	Rabbit meat
Γάλα αγελάδας	2.800	109,4	110,8	110,5	115,4	Cows' milk
Γάλα προβάτου	6.047	108,9	113,8	115,6	114,6	Sheep's milk
Γάλα αίγας	2.487	106,4	113,2	116,7	113,2	Goat's milk
Αυγά	1.495	109,1	112,1	115,5	125,9	Eggs
Δέρματα αρνιών	220	139,6	122,2	146,5	157,6	Sheep hides
Δέρματα κατσιών	89	123,9	113,6	120,1	112,7	Goat hides
Δέρματα μόσχων	79	131,0	128,6	140,5	143,1	Calf hides
Μέλι	684	120,9	127,5	130,5	136,8	Honey



**XX: 12. Δείκτες τιμών εισροών στη γεωργία – κτηνοτροφία**  
**Input price indices in the agricultural and livestock production**  
 2000 = 100,0

Ομάδες	Συντελεστές στάθμισης Weights	2004	2005	2006	2007	Groups
<b>Γενικός δείκτης</b> .....	<b>100.000</b>	<b>117,3</b>	<b>123,3</b>	<b>128,2</b>	<b>136,3</b>	<b>Overall index</b>
1. Αναλώσιμα μέσα .....	74.854	117,8	124,4	129,6	139,2	1. Intermediate consumption
2. Πάγιο κεφάλαιο .....	25.146	115,5	119,9	123,8	127,5	2. Livestock investments

**XX: 13. Μέσοι ετήσιοι δείκτες τιμών των αναλώσιμων μέσων στη γεωργία – κτηνοτροφία**  
**Annual average price indices of the consumable means in agriculture – livestock**  
 2000 = 100,0

Ομάδες	Συντελεστές στάθμισης Weights	2004	2005	2006	2007	Groups
<b>Αναλώσιμα μέσα</b> .....	<b>100.000</b>	<b>117,8</b>	<b>124,4</b>	<b>129,6</b>	<b>139,2</b>	<b>Intermediate consumption</b>
1. Σπόροι .....	8.331	118,8	121,2	124,5	133,0	1. Seeds
2. Ενέργεια και λιπαντικά .....	24.331	111,4	129,3	140,5	144,1	2. Energy and lubricants
3. Λιπάσματα .....	2.763	125,9	136,2	144,7	151,4	3. Fertilizers
4. Γεωργικά φάρμακα .....	7.328	109,8	113,9	115,5	118,1	4. Agricultural medical preparations
5. Κτηνιατρικά φάρμακα .....	2.463	116,7	120,6	121,2	122,7	5. Veterinary services
6. Ζωοτροφές .....	45.042	120,7	121,8	123,6	142,1	6. Animal feeding stuff
– Απλές .....	33.005	123,8	125,7	128,2	148,8	– Straight
– Σύνθετες (φυράματα) .....	12.036	112,2	111,1	111,0	123,7	– Compound
7. Γεωργικά εργαλεία και εφόδια .....	2.003	116,3	127,1	134,8	137,2	7. Agricultural tools and materials
– Εργαλεία .....	663	114,3	120,5	126,4	130,9	– Tools
– Εφόδια .....	1.340	117,3	130,4	138,9	140,3	– Materials
8. Συντήρηση και επισκευή μηχανολογικού εξοπλισμού και εγκαταστάσεων .....	2.329	109,9	114,6	119,8	125,5	8. Repair and maintenance of mechanical equipment and plant
9. Επισκευή και συντήρηση κτιριακών εγκαταστάσεων .....	2.087	114,7	121,1	127,1	134,6	9. Repair and maintenance of buildings
10. Λοιπά έξοδα .....	3.324	143,6	156,1	174,4	143,1	10. Other expenses

**XX: 14. Μέσοι ετήσιοι δείκτες τιμών σχηματισμού πάγιου κεφαλαίου στο γεωργοκτηνοτροφικό τομέα**  
**Annual average price indices of goods and services contributing to the agricultural and livestock investment**  
 2000 = 100,0

Ομάδες	Συντελεστές στάθμισης Weights	2004	2005	2006	2007	Groups
<b>Σχηματισμός πάγιου κεφαλαίου</b> . . . .	<b>100.000</b>	<b>115,5</b>	<b>119,9</b>	<b>123,8</b>	<b>127,5</b>	<b>Capital formation</b>
<i>I. Γεωργικά μηχανήματα και εξοπλισμός</i>	<i>80.263</i>	<i>116,2</i>	<i>120,7</i>	<i>124,4</i>	<i>127,6</i>	<i>I. Agricultural machinery and equipment</i>
1. Περιστροφόμενα μονοαξονικά μηχανήματα	4.363	112,1	115,1	118,4	123,6	1. Rotators, single axle equipment
2. Μηχανήματα για καλλιέργεια . . . . .	3.253	114,4	124,1	130,7	136,3	2. Machinery for cultivation
3. Μηχανήματα για συγκομιδή . . . . .	7.874	107,9	110,7	112,9	116,0	3. Machinery for harvesting
4. Γεωργικά μηχανήματα και εγκαταστάσεις για:	25.757	115,6	121,0	125,4	129,9	4. Agricultural machinery and installations for:
α) γεωργική παραγωγή . . . . .	16.591	112,2	118,2	118,2	128,0	a) agricultural production
β) ζωική παραγωγή . . . . .	9.166	121,7	126,0	126,0	133,5	b) animal production
5. Γεωργικοί ελκυστήρες . . . . .	7.397	113,2	119,2	123,5	125,9	5. Agricultural tractors
6. Λοιπά οχήματα . . . . .	31.619	120,2	123,6	126,8	128,7	6. Other vehicles
<i>II. Γεωργικά κτίρια</i> . . . . .	<i>19.737</i>	<i>112,7</i>	<i>116,9</i>	<i>121,6</i>	<i>127,2</i>	<i>II. Agricultural buildings</i>
1. Λοιπά έργα μηχανικού – εγγειοβελτιωτικά έργα	2.736	118,3	127,0	131,3	137,5	1. Engineering and soil improvement operations
2. Αγροτικά κτίρια . . . . .	17.001	111,8	115,3	120,0	125,5	2. Farm buildings

**XX: 15. Δείκτες τιμών αμοιβής συντελεστών παραγωγής στη γεωργία – κτηνοτροφία**  
**Cost indices for the factors of the agricultural and livestock production**  
 2000 = 100,0

Συντελεστές γεωργικής και κτηνοτροφικής παραγωγής	Σταθμίσεις % Weights	2001	2002	2003	2004	2005	2006	2007	Agricultural and livestock production factors
<b>Γενικός δείκτης</b> .....	<b>10.000</b>	<b>99,4</b>	<b>105,0</b>	<b>109,8</b>	<b>115,1</b>	<b>119,6</b>	<b>123,1</b>	<b>129,2</b>	<b>Overall index</b>
1. Εργασία (ημερομίσθια) .....	2.917	104,4	113,7	122,3	131,8	140,6	148,7	154,3	1. Labour (wages)
2. Γη (ενοίκια αγροκτημάτων) ...	2.190	103,2	108,3	113,8	117,2	116,8	113,9	115,3	2. Land (land rents)
3. Κεφάλαιο (αμοιβή κεφαλαίου) .	4.893	94,8	98,3	100,5	104,3	108,3	112,0	120,3	3. Capital (capital charges)
α) Ενοίκια μηχανημάτων .....	2.909	106,0	111,1	116,6	121,2	126,6	130,2	136,6	a) Machinery rents
β) Τόκοι δανείων <sup>(1)</sup> .....	1.984	78,3	79,4	76,9	79,4	81,4	85,4	96,5	b) Loan interests <sup>(1)</sup>

(1) Για τον υπολογισμό του δείκτη τόκων δανείων χρησιμοποιούνται τα μέγιστα επιτόκια από την Αγροτική Τράπεζα Ελλάδος.

(1) For calculating the loan interest index the maximum interests of the Agricultural Bank of Greece are used.

**XX: 16. Δείκτης τιμών υλικών κατασκευής νέων κτιρίων κατοικιών**  
**Material costs index of new residential buildings in construction**  
 2000 = 100,0

Έτος και μήνας Year and month	Γενικός δείκτης Overall index	Κονίες και έτοιμο σκυρόδεμα Plaster and concrete	Φυσικά πετρώδη υλικά Natural stone material	Προϊόντα μαρμάρου Marble products	Τεχνητά πετρώδη υλικά Artificial stone material	Ξυλεία και προϊόντα ξύλου Timber and builder's carpentry	Μεταλλικά υλικά βασικής επεξεργασίας Metal material of basic processing	Υλικά ύδρευσης και θέρμανσης Plumbing and heating material
<b>2005</b> .....	<b>115,7</b>	<b>112,8</b>	<b>123,3</b>	<b>111,9</b>	<b>128,5</b>	<b>109,9</b>	<b>118,6</b>	<b>116,7</b>
<b>2006</b> .....	<b>122,1</b>	<b>115,8</b>	<b>127,9</b>	<b>120,2</b>	<b>139,7</b>	<b>114,0</b>	<b>126,5</b>	<b>128,7</b>
<b>2007</b> .....	<b>129,8</b>	<b>121,8</b>	<b>134,7</b>	<b>126,8</b>	<b>166,2</b>	<b>119,1</b>	<b>136,2</b>	<b>136,6</b>
2006: I .....	118,1	113,2	123,8	116,9	131,6	111,3	121,7	121,8
II .....	118,7	113,1	123,8	117,2	131,7	111,9	122,8	122,9
III .....	119,5	113,9	124,0	118,6	131,9	112,3	124,0	123,5
IV .....	120,3	114,3	124,6	118,9	133,6	113,3	124,8	125,3
V .....	121,4	114,8	124,9	119,8	134,1	113,8	126,0	127,8
VI .....	122,0	115,8	125,4	120,2	134,6	114,0	126,9	129,2
VII .....	122,4	116,2	129,3	120,2	134,6	114,1	126,9	130,2
VIII .....	123,0	116,2	130,7	121,7	141,3	114,4	127,0	131,0
IX .....	124,1	117,6	131,9	121,8	148,4	115,0	127,8	132,2
X .....	124,7	117,8	131,9	122,2	149,3	115,5	128,8	133,1
XI .....	125,4	118,1	132,0	122,2	151,8	116,1	130,1	133,5
XII .....	125,8	118,4	132,8	122,7	153,3	116,3	130,9	133,5
2007: I .....	126,3	119,5	133,2	124,8	154,2	117,0	131,2	132,4
II .....	127,1	120,1	133,2	126,0	155,6	117,3	133,1	132,7
III .....	128,1	120,5	133,8	126,2	159,9	117,7	135,2	133,7
IV .....	129,2	121,6	134,4	126,3	164,1	118,6	136,1	135,1
V .....	129,8	122,0	134,8	127,4	168,1	118,9	136,5	136,4
VI .....	129,9	122,1	134,8	127,4	169,5	119,0	136,2	136,8
VII .....	130,3	122,1	135,3	126,9	169,6	119,1	137,1	137,1
VIII .....	130,3	122,2	135,3	126,9	169,7	119,1	136,8	136,8
IX .....	131,1	122,5	135,3	127,3	169,9	120,0	137,9	138,5
X .....	131,5	122,8	135,4	127,3	170,6	120,4	137,9	140,7
XI .....	131,7	122,8	135,7	127,4	170,7	121,1	137,9	139,6
XII .....	131,9	123,1	135,5	127,4	172,1	121,1	138,4	139,8

(συνέχεια του πίνακα XX: 16—table XX: 16 continued)

Έτος και μήνας Year and month	Εξαρτήματα λειτουργίας και στερέωσης θυρών και παραθύρων Door and window fittings	Ηλεκτρολογικά υλικά Electrical material	Υαλοπίνακες (τζάμια – κρύσταλλα) Glass sheets	Υλικά χρωματισμών Paints and varnishes	Πλακίδια – Είδη υγιεινής Tiles – Sanitary fixtures	Υλικά μονώσεως Insulating materials	Ανελυστήρες (ασανσέρ) Elevators	Καύσιμα χωματουργικών και λοιπών οικод. μηχανημάτων Fuels for excavating and other building machinery
<b>2005</b> .....	<b>112,3</b>	<b>135,3</b>	<b>119,4</b>	<b>112,7</b>	<b>112,6</b>	<b>112,6</b>	<b>109,4</b>	<b>132,1</b>
<b>2006</b> .....	<b>123,0</b>	<b>158,8</b>	<b>131,1</b>	<b>122,0</b>	<b>120,1</b>	<b>124,8</b>	<b>117,6</b>	<b>145,5</b>
<b>2007</b> .....	<b>117,9</b>	<b>151,2</b>	<b>122,8</b>	<b>117,9</b>	<b>115,4</b>	<b>118,6</b>	<b>114,6</b>	<b>142,3</b>
2006: I .....	115,0	142,2	120,5	114,3	113,4	114,2	113,8	136,6
II .....	116,0	143,6	120,6	114,7	113,9	114,8	113,9	137,2
III .....	116,6	144,9	121,0	115,3	114,4	115,5	114,0	140,8
IV .....	117,0	146,8	121,1	115,7	114,7	116,0	114,1	144,8
V .....	117,8	151,3	121,1	118,9	115,2	116,9	114,2	146,1
VI .....	117,9	153,5	121,1	119,0	115,2	118,5	114,2	144,4
VII .....	117,9	153,9	121,2	119,8	115,4	118,6	114,2	149,2
VIII .....	118,1	154,6	122,1	119,8	115,8	119,2	114,2	150,5
IX .....	119,6	154,7	124,4	119,4	116,0	121,1	115,1	143,7
X .....	119,7	156,3	125,1	119,4	116,9	122,5	115,3	138,7
XI .....	119,6	156,5	126,7	119,4	117,1	123,1	115,8	137,6
XII .....	119,8	156,3	128,9	119,4	117,2	123,1	116,4	137,5
2007: I .....	121,0	155,7	129,0	119,9	117,7	123,1	116,4	133,9
II .....	121,7	154,7	129,1	120,0	118,0	123,4	116,6	134,0
III .....	121,8	154,7	129,2	120,9	119,0	124,0	116,7	137,8
IV .....	122,1	157,1	129,6	121,2	119,4	124,5	117,4	141,6
V .....	122,2	158,2	130,4	121,8	119,5	124,8	117,8	142,3
VI .....	122,8	158,2	130,4	122,2	119,5	124,9	117,9	143,8
VII .....	122,8	160,3	132,2	122,5	120,3	125,0	117,9	145,2
VIII .....	122,9	160,0	132,2	122,5	120,5	125,2	117,9	145,3
IX .....	123,7	160,8	132,2	122,8	121,5	125,6	117,9	149,5
X .....	125,0	162,3	132,9	123,5	121,9	125,6	118,1	150,5
XI .....	125,0	161,7	132,9	123,5	122,1	125,8	118,1	160,8
XII .....	125,0	161,3	132,9	123,5	122,3	125,8	118,1	160,7

**XX: 17. Δείκτης τιμών κατηγοριών έργων κατασκευής νέων κτιρίων κατοικιών**  
**Price index of work categories of new residential buildings in construction**

2000 = 100,0

Ετος και τρίμηνο Year and quarter	Γενικός δείκτης Overall index	Χωματουργικά Earthworks	Οπλισμένα και μη σκυρο- δέματα Concrete, reinforced or not	Τοιχο- δομές Wall construc- tions	Επιχρί- σματα Plastering	Ηλεκτρικές εγκαταστά- σεις Electrical installations	Υδραυλικές εγκαταστά- σεις Plumbing	Εγκατα- στάσεις κεντρικής θέρμανσης Central heating installations	Επιστρώσεις - Επενδύσεις Covering - Coating
1998	94,7	90,5	96,8	93,4	94,7	92,0	96,4	93,4	97,8
1999	98,1	95,4	98,7	96,9	98,2	96,4	98,2	96,7	98,8
2000	100,0	100,0	100,0	100,0	100,0	100,0	100,0	100,0	100,0
2001	102,2	103,5	101,8	102,8	101,8	102,7	101,4	103,3	101,3
2002	103,8	106,1	103,5	105,6	103,4	104,8	102,3	106,9	102,1
2003	106,2	110,1	106,4	108,6	106,1	106,5	103,3	110,5	103,6
2004	108,7	113,0	108,8	111,1	109,1	108,7	104,7	114,3	105,7
2005	111,6	117,7	111,0	115,0	113,4	111,7	107,1	119,3	107,9
2006	114,8	123,3	114,2	118,5	117,6	115,1	110,1	124,6	110,3
2007	118,0	126,9	117,4	122,8	122,5	118,3	114,2	128,3	112,6
2006: Α' Τρίμ.— 1st Quarter	113,2	121,8	112,4	116,9	115,0	113,7	108,2	122,1	109,3
Β' » — 2nd »	114,0	122,0	113,6	117,0	116,4	114,6	108,8	123,5	109,9
Γ' » — 3rd »	115,4	124,3	114,9	118,8	118,3	116,0	111,5	126,3	110,6
Δ' Τρίμ.— 4th Quarter	116,5	125,2	115,8	121,5	120,8	116,2	111,9	126,7	111,4
2007: Α' Τρίμ.— 1st Quarter	117,1	126,1	116,9	122,0	122,0	116,4	112,2	127,0	111,6
Β' » — 2nd »	117,9	126,7	117,4	122,7	122,6	118,3	114,0	127,9	112,4
Γ' » — 3rd »	118,4	127,2	117,7	123,3	122,8	119,1	115,1	129,1	113,1
Δ' Τρίμ.— 4th Quarter	118,6	127,6	117,8	123,3	122,8	119,5	115,4	129,1	113,2

(συνέχεια του πίνακα XX: 17—table XX: 17 continued)

Ετος και τρίμηνο Year and quarter	Ξυλουργικές εργασίες Carpentry	Σιδηροκα- τασκευές Iron construc- tions	Αλουμινο- κατασκευές Aluminium fittings	Χρωματι- σμοί Painting	Μονώσεις Insulating works	Υαλοπί- νακες Glass sheets	Ανελκυ- στήρες Elevators	Γύψινες κατασκευές Plaster constructions	Ειδικές εγκαταστά- σεις, χωρίς συσκευές και εξαρτήματα Special installations
1998	93,0	92,6	93,7	94,6	96,0	87,6	96,2	—	—
1999	98,5	99,1	98,7	97,9	98,0	94,0	98,8	—	—
2000	100,0	100,0	100,0	100,0	100,0	100,0	100,0	—	—
2001	102,7	102,3	102,1	102,8	101,7	104,7	100,8	—	—
2002	104,7	105,3	103,7	103,9	103,2	108,2	101,2	103,0	104,5
2003	106,3	107,6	105,3	106,9	105,2	110,2	102,3	103,4	107,4
2004	108,7	113,4	108,0	109,2	107,0	113,8	106,0	104,3	110,1
2005	110,8	118,3	111,6	111,0	109,2	118,1	110,7	104,8	112,6
2006	112,8	122,3	115,0	113,7	112,8	120,8	112,7	105,5	114,5
2007	114,7	125,8	118,8	116,2	115,4	122,5	113,9	106,6	116,7
2006: Α' Τρίμ.— 1st Quarter	112,1	120,3	113,8	112,1	111,3	120,0	112,1	105,3	113,9
Β' » — 2nd »	112,4	121,4	114,4	113,4	111,8	120,0	112,2	105,3	113,9
Γ' » — 3rd »	113,3	122,9	115,4	114,0	113,4	121,0	113,3	105,6	114,5
Δ' Τρίμ.— 4th Quarter	113,6	124,5	116,6	115,4	114,5	122,3	113,3	105,6	115,6
2007: Α' Τρίμ.— 1st Quarter	114,2	124,7	117,4	115,4	114,7	122,3	113,3	105,9	116,0
Β' » — 2nd »	114,4	125,3	118,3	116,3	115,4	122,3	113,6	106,6	116,7
Γ' » — 3rd »	115,1	126,5	119,6	116,6	115,6	122,6	114,3	106,9	116,9
Δ' Τρίμ.— 4th Quarter	115,3	126,7	119,9	116,6	115,8	122,8	114,3	107,1	117,2

**XX: 18. Δείκτης αμοιβής εργασίας κατασκευής νέων κτιρίων κατοικιών**  
**Labour costs index of new residential buildings in construction**  
 2000 = 100,0

Έτος και τρίμηνο Year and quarter	Γενικός δείκτης Overall index	Χωματουργικά Earth-works	Οπλισμένα και μη σκυροδέματα Concrete, reinforced or not	Τοιχοδομές Wall constructions	Επιχρίσματα Plastering	Ηλεκτρικές εγκαταστάσεις Electrical installations	Υδραυλικές εγκαταστάσεις Plumbing	Εγκαταστάσεις κεντρικής θέρμανσης Central heating installations	Επιστρώσεις – Επενδύσεις Coverings – Coatings	Χρωματισμοί Painting	Μονώσεις Insulating works	Γύψινες κατασκευές Plaster constructions
1998	93,0	91,2	93,6	89,2	94,4	89,1	95,6	88,4	94,8	94,6	92,5	—
1999	96,8	95,9	97,3	94,7	97,9	94,5	98,1	94,2	97,2	97,7	96,3	—
2000	100,0	100,0	100,0	100,0	100,0	100,0	100,0	100,0	100,0	100,0	100,0	—
2001	103,3	103,2	103,3	104,7	101,9	104,4	101,6	105,8	102,9	103,2	103,4	—
2002	106,1	106,1	106,4	109,6	104,1	107,7	102,8	111,8	104,7	105,0	106,6	103,5
2003	108,9	110,1	109,2	113,4	107,2	110,0	104,1	117,9	106,7	107,8	108,7	104,1
2004	111,4	113,0	111,2	116,0	110,2	112,7	106,5	124,5	108,6	109,9	110,8	105,4
2005	114,9	117,5	114,3	120,2	114,1	118,3	110,8	131,4	110,9	112,9	112,4	106,3
2006	117,8	122,7	116,6	123,4	117,6	121,4	113,4	137,8	113,9	114,7	115,1	106,6
2007	120,6	125,9	119,1	127,0	122,9	123,0	114,7	141,0	115,9	116,8	117,6	107,4
2006: Α' Τρίμ. — 1st Quarter	116,5	121,2	115,7	121,9	115,3	120,6	113,0	136,4	112,4	113,9	113,8	106,4
Β' » — 2nd »	117,0	121,4	116,0	122,1	116,1	120,9	113,1	137,0	113,5	114,3	114,5	106,4
Γ' » — 3rd »	118,1	123,7	116,7	123,6	118,1	121,9	113,6	138,6	114,6	114,8	115,3	106,7
Δ' Τρίμ. — 4th Quarter	119,5	124,6	118,2	126,0	121,1	122,0	113,7	139,3	115,1	115,9	116,8	106,7
2007: Α' Τρίμ. — 1st Quarter	119,9	125,1	118,5	126,5	122,2	122,2	113,8	139,9	115,3	116,1	117,1	107,0
Β' » — 2nd »	120,6	125,6	119,1	126,9	122,9	122,9	114,8	141,0	115,8	116,9	117,6	107,3
Γ' » — 3rd »	120,9	126,2	119,4	127,4	123,2	123,2	115,0	141,5	116,2	117,1	117,8	107,6
Δ' Τρίμ. — 4th Quarter	121,0	126,6	119,6	127,4	123,2	123,6	115,2	141,5	116,2	117,1	118,0	107,8

**XX: 19. Δείκτης κόστους κατασκευής νέων κτιρίων κατοικιών**  
**Construction costs index of new residential buildings**  
 2000 = 100,0

Έτος και τρίμηνο Year and quarter	Γενικός δείκτης Overall index	Αναλυτικοί δείκτες κόστους Dissaggregated costs indices		
		Δείκτης τιμών υλικών Material costs index	Δείκτης αμοιβής εργασίας Labour costs index	Δείκτης λοιπών εξόδων Other expenditure costs index
1998	93,6	93,8	93,0	98,5
1999	97,4	97,8	96,8	99,4
2000	100,0	100,0	100,0	100,0
2001	102,7	102,4	103,3	100,8
2002	105,0	104,7	106,1	101,4
2003	107,9	107,6	108,9	102,8
2004	111,1	111,8	111,4	103,6
2005	114,7	115,7	114,9	104,4
2006	119,3	122,1	117,8	105,2
2007	124,6	129,8	120,6	106,2
2006: Α' Τρίμ. — 1st Quarter	117,0	118,8	116,5	104,9
Β' » — 2nd »	118,5	121,2	117,0	105,0
Γ' » — 3rd »	120,0	123,2	118,1	105,3
Δ' Τρίμ. — 4th Quarter	121,7	125,3	119,5	105,8
2007: Α' Τρίμ. — 1st Quarter	122,9	127,1	119,9	105,8
Β' » — 2nd »	124,5	129,7	120,6	106,0
Γ' » — 3rd »	125,1	130,6	120,9	106,5
Δ' Τρίμ. — 4th Quarter	125,8	131,7	121,0	106,5

## XX: 20. Δείκτης κύκλου εργασιών στο λιανικό εμπόριο

## Turnover index in retail trade

2000 = 100,0

Ετος και μήνας Year and month	Σύνολο Χώρας—Greece, total								
	Γενικός Overall	Μεγάλα κατ/τα τροφίμων Super markets	Πολυκατα- στήματα Department stores	Τρόφιμα, ποτά, καπνός Food, beverages and tobacco	Φαρμακευτικά, καλλυντικά Pharma- ceutical products, cosmetics	Ενδυση και υπόδηση Clothing and footwear	Έπιπλα, ηλεκτρ. είδη, οικ. εξοπλ. Furnitures, electrical equipment, household fixtures	Βιβλία, χαρτικά, λοιπά είδη Books, stationery, other goods	Πωλήσεις εκτός κατ/των Dealing, telemar- keting, etc.
<b>2004</b> .....	<b>135,0</b>	<b>149,4</b>	<b>140,1</b>	<b>127,4</b>	<b>135,3</b>	<b>122,7</b>	<b>119,3</b>	<b>137,0</b>	<b>112,1</b>
<b>2005</b> .....	<b>143,0</b>	<b>158,8</b>	<b>146,9</b>	<b>131,5</b>	<b>144,1</b>	<b>129,9</b>	<b>125,6</b>	<b>145,0</b>	<b>113,3</b>
<b>2006</b> .....	<b>158,5</b>	<b>182,1</b>	<b>176,1</b>	<b>138,5</b>	<b>149,3</b>	<b>134,2</b>	<b>147,7</b>	<b>152,0</b>	<b>116,3</b>
<b>2007</b> .....	<b>167,5</b>	<b>193,1</b>	<b>184,0</b>	<b>141,6</b>	<b>153,5</b>	<b>139,8</b>	<b>158,7</b>	<b>164,3</b>	<b>119,7</b>
2004: I .....	131,7	147,2	120,4	122,6	136,6	116,7	119,8	124,4	105,0
II .....	130,0	141,3	117,8	123,7	144,2	113,4	124,8	115,8	106,4
III .....	125,7	145,1	116,1	120,6	134,7	97,1	110,8	116,7	115,7
IV .....	141,8	158,2	141,6	139,8	141,3	134,3	113,2	153,7	140,4
V .....	130,8	145,8	131,6	125,7	133,6	115,6	111,7	138,6	118,4
VI .....	130,3	143,7	140,2	125,2	132,4	112,4	115,4	137,1	107,6
VII .....	128,9	139,0	148,7	120,7	129,0	118,7	119,4	129,6	97,4
VIII .....	118,7	134,2	142,4	113,4	114,5	91,4	109,9	115,8	93,8
IX .....	131,0	141,4	151,1	121,5	123,3	113,4	121,1	158,7	99,1
X .....	138,1	153,0	144,7	125,7	127,6	135,5	122,2	141,2	111,2
XI .....	138,3	152,0	133,7	124,3	135,9	141,1	122,3	135,3	112,1
XII .....	174,5	191,2	193,0	165,2	170,1	182,9	141,8	177,0	138,2
2005: I .....	134,3	157,2	136,2	125,3	147,1	108,5	109,0	122,6	110,9
II .....	139,1	150,6	128,8	123,8	155,9	137,7	126,8	118,5	110,3
III .....	136,0	157,3	124,4	130,4	149,2	104,1	120,8	122,5	111,0
IV .....	149,9	161,7	142,6	143,0	146,7	139,5	124,0	156,9	153,7
V .....	140,0	152,0	138,2	132,9	139,2	123,8	127,4	156,1	106,6
VI .....	138,4	149,3	143,7	131,0	145,6	116,7	126,1	146,8	112,8
VII .....	139,2	154,0	159,6	127,7	138,7	122,8	126,7	136,9	102,5
VIII .....	127,2	149,3	151,5	122,8	119,6	94,4	112,0	120,6	96,8
IX .....	138,2	151,5	151,5	118,1	132,2	118,8	129,0	170,0	97,0
X .....	146,6	162,9	150,8	125,2	136,3	148,8	128,7	148,9	113,6
XI .....	145,4	161,6	140,6	128,4	141,7	147,2	129,2	142,2	105,7
XII .....	181,8	197,9	195,3	169,3	176,3	196,0	147,5	197,9	140,0
2006: I .....	135,7	167,8	152,1	122,1	154,5	107,9	100,7	130,8	98,9
II .....	149,3	180,4	147,1	120,6	160,5	124,7	128,0	132,2	109,7
III .....	146,5	175,7	143,3	128,7	147,6	100,2	139,1	144,0	103,4
IV .....	168,6	191,7	184,1	154,0	154,8	159,8	138,1	169,9	152,3
V .....	153,0	175,4	167,6	133,6	147,3	120,1	145,0	145,4	120,7
VI .....	156,0	174,1	172,4	136,2	151,0	114,9	161,9	142,3	118,1
VII .....	159,2	181,2	202,3	138,2	148,3	119,4	161,3	137,5	117,0
VIII .....	144,3	175,3	193,0	138,2	129,2	91,4	136,9	122,1	103,3
IX .....	159,7	181,0	191,4	135,0	133,7	124,8	162,3	177,2	106,7
X .....	160,2	180,9	183,4	135,2	144,5	161,2	146,6	141,1	114,2
XI .....	161,0	175,4	163,2	129,8	144,9	163,3	164,1	144,6	110,1
XII .....	208,6	226,4	213,0	190,1	175,8	223,0	187,9	237,4	141,5
2007: I .....	149,7	177,5	149,8	131,6	155,0	128,4	128,4	141,7	98,4
II .....	160,7	185,8	155,5	134,1	162,1	132,5	154,2	155,1	105,6
III .....	156,7	183,5	152,8	126,2	148,5	118,9	153,1	160,5	110,0
IV .....	171,0	197,1	179,0	156,5	156,8	148,3	151,5	163,2	133,9
V .....	162,6	187,1	177,9	140,9	149,0	128,5	157,3	152,0	122,6
VI .....	167,8	192,3	195,4	139,6	152,9	124,5	168,8	156,0	129,2
VII .....	168,1	187,0	211,7	145,9	156,8	127,9	172,1	146,8	130,0
VIII .....	155,5	189,4	200,4	138,7	135,5	103,0	141,1	131,4	131,5
IX .....	166,0	195,0	201,3	136,4	142,4	127,1	158,2	180,8	115,5
X .....	167,0	188,9	185,9	129,5	147,6	158,8	163,2	147,0	122,6
XI .....	169,4	191,4	174,5	131,4	156,8	162,6	166,5	164,2	106,9
XII .....	215,2	242,2	223,5	188,0	178,7	217,4	189,9	272,3	130,1



XX: 21. Δείκτης όγκου<sup>(1)</sup> στο λιανικό εμπόριοVolume index<sup>(1)</sup> in retail trade

2000 = 100,0

Έτος και μήνας Year and month	Σύνολο Χώρας—Greece, total								
	Γενικός Overall	Μεγάλα κατ/τα τροφίμων Super markets	Πολυκατα- στήματα Department stores	Τρόφιμα, ποτά, καπνός Food, beverages and tobacco	Φαρμακευτικά, καλλυντικά Pharma- ceutical products, cosmetics	Ενδυση και υπόδηση Clothing and footwear	Έπιπλα, ηλεκτρ. είδη, οικ. εξοπλ. Furnitures, electrical equipment, household fixtures	Βιβλία, χαρτικά, λοιπά είδη Books, stationery, other goods	Πωλήσεις εκτός κατ/των (2) Dealing, telemar- keting, etc.
<b>2004</b> .....	<b>119,1</b>	<b>127,6</b>	<b>130,3</b>	<b>106,6</b>	<b>130,4</b>	<b>109,1</b>	<b>118,0</b>	<b>125,4</b>	
<b>2005</b> .....	<b>122,6</b>	<b>134,3</b>	<b>131,6</b>	<b>109,8</b>	<b>132,3</b>	<b>110,5</b>	<b>118,7</b>	<b>124,0</b>	
<b>2006</b> .....	<b>132,4</b>	<b>149,2</b>	<b>155,9</b>	<b>111,4</b>	<b>135,7</b>	<b>111,4</b>	<b>139,7</b>	<b>128,7</b>	
<b>2007</b> .....	<b>135,4</b>	<b>152,2</b>	<b>160,1</b>	<b>109,0</b>	<b>138,0</b>	<b>112,6</b>	<b>149,1</b>	<b>137,2</b>	
2004: I .....	118,3	125,4	113,6	101,9	132,8	110,7	120,6	115,2	
II .....	117,7	118,1	111,2	100,3	140,0	116,3	126,3	106,8	
III .....	108,2	120,2	107,0	97,3	130,3	84,3	109,3	107,6	
IV .....	122,7	132,3	130,4	114,2	136,6	116,4	111,0	141,3	
V .....	112,7	121,8	120,9	102,5	128,9	99,2	109,6	127,0	
VI .....	113,4	122,1	129,4	104,3	127,6	96,4	113,1	125,7	
VII .....	117,7	122,5	141,2	104,6	124,4	111,8	120,0	118,9	
VIII .....	109,4	117,9	135,8	97,7	110,3	89,7	111,4	106,3	
IX .....	115,8	123,5	140,2	104,6	118,5	97,2	118,4	144,7	
X .....	121,2	133,0	133,7	107,7	122,4	114,4	119,1	128,6	
XI .....	121,0	131,8	123,2	106,3	130,4	118,8	118,9	122,8	
XII .....	151,0	162,6	176,9	138,1	163,1	153,9	138,0	159,9	
2005: I .....	115,0	133,1	122,0	104,7	136,7	91,2	102,8	105,8	
II .....	123,2	126,7	117,5	102,1	144,5	133,5	122,5	102,2	
III .....	115,5	131,5	111,0	107,3	137,9	87,5	113,9	105,5	
IV .....	127,1	135,2	127,1	117,7	134,6	117,0	116,6	134,8	
V .....	118,2	126,6	122,8	109,1	127,5	102,7	119,6	134,0	
VI .....	117,9	126,5	128,2	109,8	133,3	96,8	118,3	126,0	
VII .....	122,5	133,8	144,8	110,0	127,0	108,7	120,6	117,4	
VIII .....	113,6	128,7	139,4	104,5	109,5	89,6	109,3	103,5	
IX .....	118,2	129,3	135,3	99,8	121,1	98,5	121,2	145,1	
X .....	124,1	137,7	134,0	104,7	124,7	121,4	120,6	126,7	
XI .....	122,9	136,5	124,6	107,3	129,8	119,9	120,8	120,4	
XII .....	153,3	166,3	172,6	140,7	161,0	159,6	137,9	167,0	
2006: I .....	115,3	140,3	134,8	100,7	140,9	91,5	94,5	110,0	
II .....	130,5	149,5	132,3	98,0	146,2	120,7	122,5	111,0	
III .....	122,4	144,8	125,9	104,6	134,3	82,5	129,8	120,6	
IV .....	139,7	156,2	162,5	123,2	141,1	130,1	130,4	144,5	
V .....	126,5	143,4	147,8	107,3	134,1	96,6	136,8	123,6	
VI .....	129,8	143,9	152,4	110,8	137,1	92,4	152,6	120,9	
VII .....	135,6	150,9	181,3	113,2	134,6	103,5	153,9	117,0	
VIII .....	125,5	146,2	175,5	113,0	117,2	85,9	133,2	104,1	
IX .....	132,3	148,4	168,9	108,8	121,3	100,6	153,2	150,1	
X .....	130,5	145,2	160,6	106,3	131,0	127,6	138,2	119,4	
XI .....	131,3	141,1	142,9	102,4	131,3	129,2	154,5	122,2	
XII .....	169,5	181,0	186,0	148,8	159,1	176,4	176,6	200,3	
2007: I .....	122,2	141,0	131,1	102,1	140,1	105,4	121,2	119,2	
II .....	135,6	148,4	138,8	104,3	146,1	123,3	145,6	130,2	
III .....	126,4	145,2	133,0	97,6	133,9	94,0	144,5	134,4	
IV .....	137,5	155,1	155,5	120,3	141,4	117,2	142,5	136,7	
V .....	130,6	147,6	154,5	108,7	134,3	100,4	147,7	127,7	
VI .....	135,6	153,5	169,5	109,2	137,5	97,2	157,8	130,9	
VII .....	138,6	149,9	186,2	114,4	140,8	107,2	162,9	123,2	
VIII .....	130,3	151,0	178,1	107,8	121,9	93,1	135,8	110,4	
IX .....	132,8	153,2	173,9	104,2	127,7	99,2	147,7	150,6	
X .....	132,2	146,8	159,6	98,2	132,2	122,2	152,1	122,1	
XI .....	133,8	148,4	149,6	99,5	140,3	125,0	154,9	136,3	
XII .....	169,5	186,7	191,0	141,5	159,5	166,9	176,3	225,1	

(1) Ο δείκτης όγκου στο λιανικό εμπόριο προκύπτει από τον αποπληθωρισμό του δείκτη κύκλου εργασιών στο λιανικό εμπόριο, χρησιμοποιώντας, για το σκοπό αυτό, ως αποπληθωριστή το δείκτη τιμών καταναλωτή.

(2) Για τις πωλήσεις εκτός καταστημάτων δεν υπολογίζεται δείκτης όγκου.

(1) The volume index in retail trade derives from the disinflation of the turnover index in retail trade by using the consumer price index as disinflator.

(2) The volume index is not computed for dealing, telemarketing, etc.

## XXI. ΔΑΠΑΝΕΣ ΚΑΙ ΕΙΣΟΔΗΜΑΤΑ ΝΟΙΚΟΚΥΡΙΩΝ – ΧΡΗΣΗ ΝΕΩΝ ΤΕΧΝΟΛΟΓΙΩΝ ΠΛΗΡΟΦΟΡΗΣΗΣ ΚΑΙ ΕΠΙΚΟΙΝΩΝΙΑΣ

### HOUSEHOLD EXPENDITURES AND INCOME – USE OF NEW INFORMATION AND COMMUNICATION TECHNOLOGIES

#### A' ΕΡΕΥΝΑ ΟΙΚΟΓΕΝΕΙΑΚΩΝ ΠΡΟΫΠΟΛΟΓΙΣΜΩΝ

Τα στοιχεία που δημοσιεύονται στους πίνακες 1 – 4 προέρχονται από την Έρευνα Οικογενειακών Προϋπολογισμών που διενεργήθηκε από τη Γ.Γ. ΕΣΥΕ κατά την περίοδο Φεβρουαρίου 2004 – Ιανουαρίου 2005.

Η έρευνα κάλυψε τα ιδιωτικά νοικοκυριά όλης της Χώρας, ανεξάρτητα από το μέγεθος ή οποιαδήποτε οικονομικά και κοινωνικά χαρακτηριστικά. Εξαιρέση αποτέλεσαν:

- Οι κάθε είδους συλλογικές συμβιώσεις (οικοτροφεία, γηροκομεία, νοσοκομεία, φυλακές, αναμορφωτήρια, στρατόπεδα κλπ.).
- Τα νοικοκυριά που έχουν περισσότερους από πέντε οικότροφους.
- Τα νοικοκυριά με μέλη ξένους υπηκόους, που υπηρετούν σε ξένες διπλωματικές αποστολές.

Καλύφθηκε, δηλαδή, το 94 %, περίπου, των νοικοκυριών όλης της Χώρας. Η έρευνα ήταν δειγματοληπτική και ερευνήθηκαν 6.555 νοικοκυριά, δηλαδή το 2%, περίπου, των νοικοκυριών της Χώρας. Για να εξασφαλιστεί η αντιπροσωπευτικότητα του δείγματος, εφαρμόστηκε η μέθοδος της διαστρωματικής στρωματοποιημένης δειγματοληψίας.

Ειδικά εκπαιδευμένοι υπάλληλοι της Γ.Γ. ΕΣΥΕ επισκέπτονταν τα επιλεγμένα νοικοκυριά καθημερινά, επί δεκατέσσερις ημέρες, και συνέλεξαν πληροφορίες για ολόκληρο το νοικοκυριό, αλλά και για κάθε μέλος χωριστά.

Οι συλλεγόμενες πληροφορίες αφορούν στη σύνθεση των νοικοκυριών, στην ασχολία των μελών τους, στις συνθήκες στέγασης και, κυρίως, στις δαπάνες διαβίωσής τους, καθώς, επίσης, και στα εισοδήματά τους.

#### Ορισμοί και βασικές έννοιες

Δαπάνη: η αξία σε χρήμα των αγαθών και υπηρεσιών που αγοράσε το νοικοκυριό ή έλαβε σε είδος (από δική του παραγωγή, δικό του κατάστημα, τον εργοδότη ή από άλλου) για να καλύψει τις οικογενειακές και τις κοινωνικές του ανάγκες. Δε θεωρούνται καταναλωτικές οι δαπάνες για αγορά και επέκταση κατοικίας, η εξόφληση δανείων, οι άμεσοι φόροι, οι μεταβιβάσεις χρημάτων σε μέλη και μη μέλη του νοικοκυριού και οι επαγγελματικές δαπάνες, όπως εργασία απαραίτητη για την άσκηση του επαγγέλματος, επαγγελματικά ταξίδια κλπ.

Τρόποι κτήσεως αγαθών και υπηρεσιών:

- Αγορές: με τον τρόπο αυτό καταχωρίστηκαν οι δαπάνες για τα αγαθά και τις υπηρεσίες που αποκτούν τα νοικοκυριά με καταβολή της αξίας τους σε χρήμα (μετρητά ή με δόσεις), ανεξάρτητα αν προορίζονται για τις ανάγκες του νοικοκυριού ή για να προσφερθούν ως δώρα σε άλλα νοικοκυριά.
- Από δική τους παραγωγή: με τον τρόπο αυτό καταχωρίστηκαν τα αγαθά που καταναλώνουν τα νοικοκυριά και τα οποία προέρχονται από δική τους γεωργική και κτηνοτροφική παραγωγή, την αλιεία ή το κυνήγι. Έχουν περιληφθεί και τα προϊόντα που συνέλεξαν τα νοικοκυριά ως ελεύθερα αγαθά (άγρια χόρτα, κανσόξυλα κλπ.).
- Από δική τους επιχείρηση: με τον τρόπο αυτό καταχωρίστηκαν τα αγαθά που αποκτούν χωρίς πληρωμή τα νοικοκυριά από δική τους επιχείρηση, για τις ανάγκες τους ή για να τα προσφέρουν σε τρίτους. Επίσης, το τεκμαρτό ενοίκιο ιδιόκτητης κύριας ή δευτερεύουσας κατοικίας που χρησιμοποιεί το νοικοκυριό.
- Από άλλες πηγές: με τον τρόπο αυτό καταχωρίστηκαν τα αγαθά και οι υπηρεσίες που λαμβάνουν τα νοικοκυριά, χωρίς πληρωμή, από άλλα νοικοκυριά, κρατικές αρχές ή από το εξωτερικό.
- Από τον εργοδότη: με τον τρόπο αυτόν καταχωρίστηκαν τα αγαθά και οι υπηρεσίες (σε είδος) που λαμβάνουν τα νοικοκυριά χωρίς πληρωμή ή με μειωμένη τιμή από τον εργοδότη τους.

#### B' ΕΡΕΥΝΑ ΕΙΣΟΔΗΜΑΤΟΣ ΚΑΙ ΣΥΝΘΗΚΩΝ ΔΙΑΒΙΩΣΗΣ ΤΩΝ ΝΟΙΚΟΚΥΡΙΩΝ

##### Γενικά

Η Έρευνα Εισοδήματος και Συνθηκών Διαβίωσης των Νοικοκυ-

#### A. HOUSEHOLD BUDGET SURVEY

The data published in the tables 1 – 4 have been obtained from the Household Budget Survey conducted by the NSSG during the period of February 2004 – January 2005.

The survey covered all private households in the Country, independently of their size or any socioeconomic characteristics they may have. Excluding:

- All kind of collective households ( boarding schools, old peoples homes, hospitals, prisons, detention homes, camps, etc.).
- Households with more than five lodgers.
- Households with members foreigners serving in diplomatic missions.

In other words, it covered about 94% of the total households in Greece. About 2% of total households, that is 6.555 households, were selected on the basis of a random sample and were surveyed. To ensure representativeness of the sample the method of a two-stage stratified sampling was used.

Specially trained employees of the NSSG were visiting the selected households for fourteen consecutive days collecting information on the households as a whole and from each member separately.

The collected information is on households' composition, members' activity status, housing conditions, giving emphasis on households' expenditure and income.

#### Definitions and basic concepts

Expenditure: the value of goods and services that the household bought or received in kind (from own production, own shop, employer or elsewhere) to cover its own needs. The expenses for purchasing a dwelling, the loan repayments, the direct taxes, the interhousehold transfers and the occupational expenses, i.e necessary equipment for the occupation, business travels, etc., are not considered as consumption expenditure.

Means of obtaining goods and services:

- Purchases: expenses on goods and services obtained by the households by paying money (in cash or in credit), irrespective whether these were intended to cover the households' needs or to be offered to other households as a gift.
- From own production: goods consumed by the households deriving from their own agricultural – livestock production, fishing or hunting. Including goods freely collected (wild greens, firewood, etc.).
- From own enterprise: goods freely obtained by households from their own enterprise for covering their own needs or to be offered. Also including the imputed rent of own-occupied main or secondary dwellings of the household.
- From other sources: goods and services received by households, without payment, received from other households, state authorities or from abroad.
- From the employer: goods and services (in kind) received by households from the employer, without payment or in reduced price.

#### B. SURVEY ON INCOME AND LIVING CONDITIONS OF THE HOUSEHOLDS

##### General

The Survey on Income and Living Conditions of the Households (EU-

ριών (EU-SILC) είναι μέρος ενός κοινοτικού στατιστικού προγράμματος στο οποίο συμμετέχουν όλες οι χώρες μέλη της Ευρωπαϊκής Ένωσης. Βασικός στόχος της έρευνας είναι η μελέτη, σε ευρωπαϊκό και εθνικό επίπεδο, των συνθηκών διαβίωσης των νοικοκυριών σε σχέση, κυρίως, με το εισόδημά τους. Η έρευνα αποτελεί την πηγή αναφοράς των συγκριτικών στατιστικών για την κατανομή του εισοδήματος και τον κοινωνικό αποκλεισμό, σε επίπεδο Ευρωπαϊκής Ένωσης. Η έρευνα αποτελείται από δύο μέρη (συνιστώσες): τη συγχρονική (cross-sectional) και τη διαχρονική (longitudinal) συνιστώσα. Η συγχρονική συνιστώσα της έρευνας αναφέρεται σε μια δεδομένη χρονική στιγμή ή περίοδο, ενώ η διαχρονική αναφέρεται στις αλλαγές που παρουσιάζονται, κυρίως, σε ατομικό επίπεδο σε χρονικό διάστημα τριών ή τεσσάρων ετών.

Σκοπός της έρευνας είναι να διερευνηθούν ορισμένα κοινωνικοοικονομικά μεγέθη, που επηρεάζουν τις συνθήκες διαβίωσης του πληθυσμού, ώστε η Χώρα μας να είναι σε θέση να υπολογίσει και να καταρτίσει τους διαρθρωτικούς δείκτες κοινωνικής συνοχής και να παράγει συστηματικές στατιστικές σχετικά με το εισόδημα και τις συνθήκες διαβίωσης των νοικοκυριών, σε εθνικό επίπεδο.

Κυριότεροι δείκτες κοινωνικής συνοχής είναι η φτώχεια πριν τις κοινωνικές μεταβιβάσεις, η φτώχεια μετά τις κοινωνικές μεταβιβάσεις, η εισοδηματική ανισότητα, η μισθολογική διαφορά μεταξύ των φύλων κλπ.

Για το σκοπό αυτό, συγκεντρώνονται στοιχεία για το νοικοκυριό, γενικά, αλλά και για τα μέλη του νοικοκυριού, ειδικότερα, που αφορούν:

- στο εισόδημα από οποιαδήποτε πηγή και αν προέρχεται (εργασία, περιουσία, κοινωνικά επιδόματα κλπ.),
- στην απασχόληση,
- στις συνθήκες στέγασης (ποιότητα κατοικίας, ανέσεις κλπ.),
- στο επίπεδο εκπαίδευσης,
- στην κατάσταση της υγείας των μελών του νοικοκυριού.

#### Κάλυψη

Η έρευνα καλύπτει τα νοικοκυριά όλης της Χώρας, ανεξάρτητα από το μέγεθος ή τα οποιαδήποτε οικονομικά και κοινωνικά χαρακτηριστικά τους.

**Εξαιρούνται από την έρευνα** οι παρακάτω περιπτώσεις:

- Συλλογικές κατοικίες, όπως ξενοδοχεία, πανσιόν, νοσοκομεία, γηροκομεία, στρατόπεδα, αναμορφωτήρια κλπ. Ως συλλογικές κατοικίες θα θεωρηθούν και τα νοικοκυριά με περισσότερους από πέντε οικότροφους.
- Νοικοκυριά με μέλη ξένους υπηκόους που υπηρετούσαν σε ξένες διπλωματικές αποστολές.

#### Μεθοδολογικός σχεδιασμός της έρευνας

Στην Έρευνα Εισοδήματος και Συνθηκών Διαβίωσης των Νοικοκυριών εφαρμόστηκε η μέθοδος της διαστρωματικής στρωματοποιημένης δειγματοληψίας, με πρωτογενή μονάδα έρευνας την επιφάνεια (ένα ή περισσότερα ενοποιημένα οικοδομικά τετράγωνα) και τελική μονάδα έρευνας το νοικοκυριό.

Χρησιμοποιήθηκαν 1.056 πρωτογενείς μονάδες, οι οποίες επιλέχθηκαν από τις Μονάδες Επιφάνειας της Απογραφής Πληθυσμού του 2001, αφού ενημερώθηκαν με νέους καταλόγους δύο μήνες, περίπου, πριν την έναρξη της έρευνας.

#### Χρόνος διενέργειας της έρευνας

Η έρευνα διενεργήθηκε κατά το χρονικό διάστημα Μαρτίου – Μαΐου 2007.

#### Ορισμοί και βασικές έννοιες

**Νοικοκυριό:** ένα άτομο που ζει μόνο του σε μία κατοικία ή μία ομάδα ατόμων, συγγενικών ή μη, τα οποία διαμένουν στην ίδια κατοικία και εξασφαλίζουν από κοινό προϋπολογισμό τη διατροφή τους και άλλα είδη απαραίτητα για τη διαβίωσή τους.

**Μέλη του νοικοκυριού:** τα άτομα που κατά το χρονικό διάστημα των τελευταίων έξι μηνών διέμεναν στο συγκεκριμένο νοικοκυριό, καθώς και τα άτομα που προσωρινά απουσιάζουν από το νοικοκυριό, είτε επειδή βρίσκονται σε άλλο ιδιωτικό νοικοκυριό είτε σε συλλογική κατοικία (π.χ. νοσοκομείο κλπ.), θεωρούνται μέλη και καταγράφονται ως μέλη του νοικοκυριού, σύμφωνα με ορισμένες προϋποθέσεις.

### Γ' ΕΡΕΥΝΑ ΧΡΗΣΗΣ ΤΕΧΝΟΛΟΓΙΩΝ ΠΛΗΡΟΦΟΡΗΣΗΣ ΚΑΙ ΕΠΙΚΟΙΝΩΝΙΑΣ

#### Γενικά

Η Έρευνα Χρήσης Τεχνολογιών Πληροφόρησης και Επικοινωνίας των Νοικοκυριών (ICT) είναι μέρος ενός κοινοτικού στατιστικού προγράμματος στο οποίο συμμετέχουν όλες οι χώρες μέλη της Ευρωπαϊκής Ένωσης. Βασικός στόχος της έρευνας είναι η μελέτη, σε ευρωπαϊκό και εθνικό επίπεδο, του βαθμού χρήσης των τεχνολογιών πλη-

SILC) is part of a European statistical programme, which all the European Union countries participate in. Basic target of the survey is the study of the living conditions of the households, regarding their income, both at European and national level. The survey constitutes the source of comparative statistics on the distribution of income and the social exclusion at European Union level. The survey consists of two components, the cross-sectional and the longitudinal. The cross-sectional component refers to a certain time period, while the longitudinal component refers to changes, mainly at individual level, over a time period of three or four years.

The aim of the survey is to study certain socioeconomic characteristics, which affect the living conditions of the population, so as to calculate the Country's structural indices of social cohesion and produce systematic statistics in relation with the household income and living conditions, in national level.

The main indices of social cohesion are poverty before social transfers, poverty after social transfers, income inequality, gender pay gap, etc.

For this purpose data on households, in general, and on household members, in particular, are collected. The collected data refer to:

- income from any source (labour, property, social benefit, etc.),
- employment,
- living conditions (housing quality, amenities, etc.),
- educational level,
- health condition of the household members.

#### Coverage

The survey covers all households within the Country, independently of their size or their socioeconomic characteristics.

#### Excluding:

- Collective households, e.g. hotels, pensions, hospitals, old people's homes, camps, etc. Households with more than five lodgers will also be considered as collective households.
- Households with members foreigners serving in diplomatic missions.

#### Methodology of the survey

For the Survey on Income and Living Conditions of the Households (EU-SILC) the two-stage stratified sampling method was applied. Primary sampling unit was the area of one or more unified blocks and ultimate unit was the household.

The primary sampling units were 1.056 and were selected from the 2001 Population Census Frames, being updated two months before the survey.

#### Conduct of the survey

The survey was conducted during March – May 2007.

#### Definitions and basic concepts

**Household:** one person living alone in a dwelling or a group of persons, related or not, residing in the same dwelling and providing from common budget their food and other items necessary for their living.

**Members of the household:** all persons residing in the household during the last six months before survey conducted and also persons temporarily absent from the household either being in other private household or collective household (i.e. hospital, etc.) are considered household members, according to certain conditions.

### C. SURVEY ON THE USE OF INFORMATION AND COMMUNICATION TECHNOLOGIES

#### General

The Survey on the Use of Information and Communication Technologies in Households (ICT) is part of a European statistical programme, which all the European Union countries participate in. Basic aim of the survey is the study of the information and communication technologies used by the households, at European and national level, and

ροφόρησης και επικοινωνίας από τα νοικοκυριά και ο υπολογισμός των δεικτών e-Europe που αφορούν στην Κοινωνία της Πληροφορίας.

Ειδικότερα με την έρευνα διερευνώνται, ανάλογα με τα δημογραφικά χαρακτηριστικά, την εκπαίδευση και την ασχολία του ερευνώμενου μέλους του νοικοκυριού, τα ακόλουθα:

- η πρόσβαση σε επιλεγμένες τεχνολογίες πληροφόρησης και επικοινωνίας (ψηφιακή και δορυφορική τηλεόραση, κινητό τηλέφωνο, ηλεκτρονικός υπολογιστής, σύνδεση στο διαδίκτυο – internet κλπ.),
- η χρήση κινητού τηλεφώνου, υπολογιστών και internet,
- το ηλεκτρονικό εμπόριο,
- οι e-δεξιότητες.

#### Κάλυψη

Η έρευνα καλύπτει τα νοικοκυριά όλης της Χώρας, ανεξάρτητα από το μέγεθος ή τα οποιαδήποτε οικονομικά και κοινωνικά χαρακτηριστικά τους.

**Εξαιρούνται από την έρευνα** οι παρακάτω περιπτώσεις:

- Συλλογικές κατοικίες, όπως ξενοδοχεία, πανσιόν, νοσοκομεία, γηροκομεία, στρατόπεδα, αναμορφωτήρια κλπ. Ως συλλογικές κατοικίες θα θεωρηθούν και τα νοικοκυριά με περισσότερους από πέντε οικότροφους.
- Νοικοκυριά με μέλη ξένους υπηκόους που υπηρετούν σε ξένες διπλωματικές αποστολές.

#### Μεθοδολογικός σχεδιασμός της έρευνας

Στην Έρευνα Χρήσης Τεχνολογιών Πληροφόρησης και Επικοινωνίας εφαρμόστηκε η μέθοδος της διασταδιακής στρωματοποιημένης δειγματοληψίας, με πρωτογενή μονάδα έρευνας την επιφάνεια (ένα ή περισσότερα ενοποιημένα οικοδομικά τετράγωνα) και τελική μονάδα έρευνας το νοικοκυριό.

Ερευνήθηκαν συνολικά 5.099 νοικοκυριά και 5.134, τυχαία προεπιλεγμένα άτομα, μέλη αυτών. Το δείγμα της έρευνας αποτελείται από τα νοικοκυριά τα οποία ανταποκρίθηκαν στην προηγούμενη έρευνα του έτους 2006 και από υποδείγμα νοικοκυριών που ερευνήθηκαν για πρώτη φορά στην Έρευνα Εισοδήματος και Συνθηκών Διαβίωσης των Νοικοκυριών του έτους 2006 και τα οποία διέθεταν τηλέφωνο (αρχικό δείγμα 6.219 νοικοκυριά και 6.267 άτομα).

#### Χρόνος διενέργειας της έρευνας

Η έρευνα διενεργήθηκε τηλεφωνικά κατά το χρονικό διάστημα Απριλίου – Μαΐου 2007.

#### Ορισμοί και βασικές έννοιες

**Νοικοκυριό:** ένα άτομο που ζει μόνο του σε μία κατοικία ή μία ομάδα ατόμων, συγγενικών ή μη, τα οποία διαμένουν στην ίδια κατοικία. Αναγκαία προϋπόθεση για να συμπεριληφθεί το νοικοκυριό στην έρευνα είναι η ύπαρξη ενός τουλάχιστον μέλους ηλικίας 16 – 74 ετών.

**Μέλη του νοικοκυριού:** τα άτομα που κατά το πρώτο τρίμηνο 2007 (ή κατά το μεγαλύτερο διάστημα του πρώτου τριμήνου) διέμεναν στην κατοικία.

**Ηλεκτρονικός υπολογιστής:** επιτραπέζιος (desktop), φορητός (laptop) και υπολογιστής παλάμης (palmtop).

**Σύνδεση ευρείας συχνότητας:** τεχνολογία που επιτρέπει τη μεταφορά δεδομένων με υψηλή ταχύτητα, μέσω των ήδη υφιστάμενων τηλεφωνικών γραμμών.

**Διαδίκτυο (internet):** το μεγαλύτερο δίκτυο υπολογιστών στον κόσμο. Είναι, δηλαδή, ένα πλέγμα από εκατομμύρια διασυνδεδεμένους υπολογιστές, το οποίο εκτείνεται σχεδόν σε κάθε σημείο του πλανήτη και παρέχει τις υπηρεσίες του σε εκατομμύρια χρήστες, ανεξάρτητα από το χώρο και το χρόνο. Οι υπολογιστές συνδέονται μεταξύ τους με τηλεφωνικές και άλλες γραμμές. Το διαδίκτυο παρέχει τη δυνατότητα πρόσβασης σε νέα, πληροφορίες και βάσεις δεδομένων, σε παραδόσια κλίμακα. Επίσης, επιτρέπει τη χρήση πολλών και διαφορετικών εφαρμογών που έχουν ως στόχο την επικοινωνία, όπως είναι το ηλεκτρονικό ταχυδρομείο (e-mail), οι ηλεκτρονικές ομάδες συζήτησης (newsgroups), οι ηλεκτρονικές λίστες ανακοινώσεων (mailing lists), η επικοινωνία σε πραγματικό χρόνο (chat), οι τηλεδιασκέψεις (net-meeting) κλπ.

**Ηλεκτρονικό εμπόριο:** κάθε εμπορική συναλλαγή η οποία πραγματοποιείται με τη χρήση ηλεκτρονικού υπολογιστή ή κινητού τηλεφώνου, μέσω του διαδικτύου. Εξαιρούνται αγορές / παραγγελίες μέσω e-mail, αγαθά ή υπηρεσίες που αποκτήθηκαν δωρεάν, καθώς και αγορές που γίνονται στα πλαίσια της εργασίας του ερευνώμενου.

the calculation of e-Europe benchmarking indicators of Information Society.

More specifically, depending on the demographic characteristics, the educational level and the activity of the household members, the data collected with the ICT surveys refer to:

- the access to information and communication technologies (satellite dish TV, digital TV, mobile phone, computer, internet connection, etc.),
- the use of mobile phone, computers and internet access,
- internet commerce,
- e-skills.

#### Coverage

The survey covers all households within the Country, independently of their size or their socioeconomic characteristics.

#### Excluding:

- Collective households, e.g. hotels, pensions, hospitals, old people's homes, camps, etc. Households with more than five lodgers will also be considered as collective households.
- Households with members foreigners serving in diplomatic missions.

#### Methodology of the survey

The two-stage stratified sampling method was applied. Primary sampling unit was the area of one or more unified blocks and ultimate sampling unit was the household.

Totally, 5.099 households and 5.134 randomly pre-selected individuals, members of the households have been interviewed. The sample of the survey consisted of the households having responded in the survey of the previous year 2006 and a subsample of households having been interviewed, for the first time, in the 2006 Survey on Income and Living Conditions having telephone (initial sample 6.219 households and 6.267 individuals).

#### Conduct of the survey

The survey was conducted by phone during April – May 2007.

#### Definitions and basic concepts

**Household:** one person living alone in a dwelling or a group of persons, related or not, residing in the same dwelling. Necessary condition for the households taking part in the survey was the existence of at least one member aged 16 – 74.

**Members of the household:** all persons residing in the household during the first quarter 2007 (or for the best part of this quarter).

**Computer:** desktop, laptop or palmtop computer.

**Broadband connection:** technology providing digital data transmission with high speed, over the wires of the local telephone network.

**Internet:** the largest computer net in the world. A net of million connected computers, in almost every spot of the planet, providing services in million users, independently of place or time. The computers are connected over telephone wires. The internet provides access to news, information and data bases, worldwide. Also, allows the use of many and different applications aiming at communication, like e-mail, newsgroups, mailing lists, chats, net-meetings, etc.

**e-Commerce:** any commercial transaction made via the internet, using a computer or internet enabled mobile phone. Excluded are orders/purchases done via e-mail, goods or services provided for free, as well as orders/purchases done for professional reasons.

**XXI: 1. Μέσος όρος μηνιαίων αγορών και απολαβών σε είδος των νοικοκυριών,  
κατά αστικές, ημιαστικές και αγροτικές περιοχές**

Έρευνα Οικογενειακών Προϋπολογισμών 2004/2005

Χαρακτηριστικά νοικοκυριών	Σύνολο Χώρας Greece, total	Αστικές περιοχές—		
		Σύνολο Total	Περιφέρεια Πρωτευούσης Greater Athens	Πολεοδομικό Συγκρότημα Θεσσαλονίκης Greater Thessaloniki
<b>Συνολικός αριθμός νοικοκυριών</b> .....	<b>3.992.964</b>	<b>2.687.885</b>	<b>1.423.184</b>	<b>334.043</b>
Αριθμός νοικοκυριών με ενοίκιο .....	796.500	711.585	414.561	73.382
Αριθμός νοικοκυριών με ιδιοκατοίκηση, δωρεάν χρήση ή με μειωμένο ενοίκιο	3.196.465	1.976.301	1.008.623	260.662
<i>Μέσος όρος ατόμων ανά νοικοκυριό</i>				
<b>Σύνολο μελών</b> .....	<b>2,73</b>	<b>2,71</b>	<b>2,71</b>	<b>2,62</b>
Άρρενες .....	1,32	1,30	1,31	1,20
Θήλειες .....	1,41	1,41	1,41	1,42
<i>από αυτά:</i>				
Μέλη κάτω των 6 ετών .....	0,13	0,14	0,13	0,11
Μέλη 6 – 13 ετών .....	0,20	0,21	0,21	0,19
Οικονομικώς ενεργά μέλη .....	1,15	1,17	1,22	1,07
Αποσύρθηκαν από την εργασία .....	0,53	0,41	0,40	0,40
<b>Αγαθά και υπηρεσίες</b>				<i>Αξία σε ευρώ—</i>
<b>Σύνολο αγορών</b> .....	<b>1.792,28</b>	<b>1.940,59</b>	<b>2.013,20</b>	<b>1.979,47</b>
Είδη διατροφής και μη οινοπνευματώδη ποτά ..	306,44	315,11	324,45	305,48
Οινοπνευματώδη ποτά και καπνός .....	71,52	73,53	76,53	70,42
Είδη ένδυσης και υπόδησης .....	150,15	166,00	172,24	170,62
Στέγαση, ύδρευση, καύσιμα και φωτισμός κύριας και δευτερεύουσας ή εξοχικής κατοικίας	191,60	212,98	230,59	197,18
Διαρκή αγαθά οικιακής χρήσης, οικιακά είδη άμεσης κατανάλωσης και υπηρεσίες	134,49	147,94	156,64	160,08
Υγεία .....	128,17	134,71	138,84	132,77
Μεταφορές .....	225,83	242,98	253,30	256,36
Επικοινωνίες .....	80,95	88,09	94,25	85,70
Αναψυχή και πολιτισμός .....	90,11	104,66	111,37	114,69
Εκπαίδευση .....	51,34	60,20	61,57	61,87
Ξενοδοχεία, καφενεία και εστιατόρια .....	172,24	189,75	188,87	219,30
Λοιπά αγαθά και υπηρεσίες .....	189,42	204,62	204,55	205,00
<b>Σύνολο απολαβών σε είδος</b> .....	<b>370,78</b>	<b>384,07</b>	<b>415,67</b>	<b>387,88</b>
<i>Από δική τους παραγωγή</i> .....	<i>21,24</i>	<i>6,07</i>	<i>2,33</i>	<i>1,80</i>
Είδη διατροφής και μη οινοπνευματώδη ποτά ..	18,68	5,72	2,16	1,80
Οινοπνευματώδη ποτά και καπνός .....	1,13	0,25	0,10	—
Στέγαση, ύδρευση, καύσιμα και φωτισμός κύριας και δευτερεύουσας ή εξοχικής κατοικίας	1,43	0,12	0,07	—
<i>Από δική τους επιχείρηση</i> .....	<i>294,88</i>	<i>317,17</i>	<i>354,94</i>	<i>302,04</i>
Είδη διατροφής και μη οινοπνευματώδη ποτά ..	2,47	1,64	1,21	2,11
Οινοπνευματώδη ποτά και καπνός .....	0,40	0,22	0,21	0,58
Είδη ένδυσης και υπόδησης .....	0,80	0,91	1,01	1,49
Στέγαση, ύδρευση, καύσιμα και φωτισμός κύριας και δευτερεύουσας ή εξοχικής κατοικίας	287,92	312,69	351,40	297,06
Λοιπά αγαθά και υπηρεσίες .....	3,29	1,71	1,10	0,82
<i>Από άλλες πηγές</i> .....	<i>47,86</i>	<i>52,32</i>	<i>49,39</i>	<i>73,11</i>
Είδη διατροφής και μη οινοπνευματώδη ποτά ..	9,90	9,25	6,25	10,65
Λοιπά αγαθά και υπηρεσίες .....	37,97	43,05	43,14	62,47
<i>Από τον εργοδότη</i> .....	<i>6,80</i>	<i>8,51</i>	<i>9,01</i>	<i>10,93</i>
Είδη διατροφής και μη οινοπνευματώδη ποτά ..	0,51	0,51	0,31	1,27
Λοιπά αγαθά και υπηρεσίες .....	6,29	8,00	8,71	9,67
<b>Σύνολο αγορών και απολαβών σε είδος</b> .....	<b>2.163,06</b>	<b>2.324,66</b>	<b>2.428,87</b>	<b>2.367,36</b>

**Average monthly purchases of households and their receipts in kind,  
by urban, semi-urban and rural areas**

2004/2005 Household Budget Survey

Urban areas				
	Λοιπές αστικές περιοχές Other urban areas	Ημιαστικές περιοχές Semi-urban areas	Αγροτικές περιοχές Rural areas	Characteristics of households
	<b>930.659</b>	<b>485.807</b>	<b>819.272</b>	<b>Total number of households</b>
	223.642 707.016	60.047 425.760	24.868 794.404	Number of households renting accommodation Number of households occupying their own accommodation, granted free use or paying reduced rent
	<b>2,74</b> 1,31 1,43  0,15 0,22 1,13 0,45	<b>2,87</b> 1,40 1,47  0,14 0,24 1,17 0,59	<b>2,72</b> 1,37 1,35  0,09 0,16 1,08 0,86	<i>Average number of persons per household</i>  <b>All members</b> Males Females <i>thereof:</i> Members aged under 6 Members aged 6 – 13 Economically active members Retired members
<i>Value in euro</i>				Goods and services
	<b>1.815,61</b>	<b>1.712,18</b>	<b>1.353,17</b>	<b>Total purchases</b>
	304,29 70,07 154,80 191,76  130,27  129,11 222,38 79,50 90,81 57,51 180,50 204,61	325,52 71,22 136,88 176,77  119,05  119,18 225,60 79,02 77,83 49,66 150,91 180,54	266,67 65,06 106,00 130,24  99,53  112,03 169,72 58,71 49,67 23,28 127,44 144,81	Food and non-alcoholic beverages Alcoholic beverages and tobacco Clothing and footwear Housing, water, fuel and electricity of main and secondary or country residence Durable household goods, household supplies and services Health Transport Communication Recreation and culture Education Hotels, restaurants and cafés Other goods and services
	<b>334,35</b>	<b>332,03</b>	<b>350,19</b>	<b>Total receipts in kind</b>
	13,35	23,18	69,82	<i>From own production</i>
	12,55 0,56 0,24	20,43 1,49 1,26	60,17 3,81 5,84	Food and non-alcoholic beverages Alcoholic beverages and tobacco Housing, water, fuel and electricity of main and secondary or country residence
	264,81	258,20	243,53	<i>From own enterprise</i>
	2,14 0,11 0,53 259,10	4,03 1,00 1,60 248,48	4,23 0,62 — 230,06	Food and non-alcoholic beverages Alcoholic beverages and tobacco Clothing and footwear Housing, water, fuel and electricity of main and secondary or country residence Other goods and services
	2,92	3,09	8,63	Other goods and services
	49,33	46,16	34,24	<i>From other sources</i>
	13,34 35,98	11,93 34,25	10,82 23,42	Food and non-alcoholic beverages Other goods and services
	6,86	4,49	2,60	<i>From the employer</i>
	0,51 6,35	0,63 3,87	0,45 2,13	Food and non-alcoholic beverages Other goods and services
	<b>2.149,97</b>	<b>2.044,22</b>	<b>1.703,36</b>	<b>Total purchases and receipts in kind</b>

**XXI: 2. Μέσος όρος μηνιαίων αγορών και απολαβών σε είδος των νοικοκυριών, ταξινομημένων με βάση τη μηνιαία συνολική αξία των αγορών τους**

Έρευνα Οικογενειακών Προϋπολογισμών 2004/2005

Χαρακτηριστικά νοικοκυριών	Όλα τα νοικοκυριά All households	Νοικοκυριά με μηνιαία συνολική αξία αγορών:—			
		Μέχρι 750 ευρώ Up to 750 euro	ευρώ 751 – 1.100 euro	ευρώ 1.101 – 1.450 euro	ευρώ 1.451 – 1.800 euro
<b>Συνολικός αριθμός νοικοκυριών</b> .....	<b>3.992.964</b>	<b>408.917</b>	<b>564.531</b>	<b>522.860</b>	<b>480.402</b>
Αριθμός νοικοκυριών με ενοίκιο .....	796.500	55.799	138.036	145.019	106.867
Αριθμός νοικοκυριών με ιδιοκατοίκηση, δωρεάν χρήση ή μειωμένο ενοίκιο	3.196.465	353.118	426.495	377.841	373.535
<i>Μέσος όρος ατόμων ανά νοικοκυριό</i>					
<b>Σύνολο μελών</b> .....	<b>2,73</b>	<b>1,34</b>	<b>1,84</b>	<b>2,33</b>	<b>2,76</b>
Άρρενες .....	1,32	0,44	0,83	1,12	1,34
Θήλειες .....	1,41	0,90	1,01	1,21	1,42
από αυτά:					
Μέλη κάτω των 6 ετών .....	0,13	0,00	0,03	0,09	0,14
Μέλη 6 – 13 ετών .....	0,20	0,01	0,06	0,14	0,19
Οικονομικά ενεργά μέλη .....	1,15	0,14	0,47	0,84	1,15
Αποσύρθηκαν από την εργασία .....	0,53	0,79	0,74	0,63	0,50
Αγαθά και υπηρεσίες		<i>Αξία σε ευρώ—</i>			
<b>Σύνολο αγορών</b> .....	<b>1.792,28</b>	<b>380,65</b>	<b>689,19</b>	<b>1.011,33</b>	<b>1.308,61</b>
Είδη διατροφής και μη οιοπνευματώδη ποτά ..	306,44	125,74	190,17	240,77	280,00
Οιοπνευματώδη ποτά και καπνός .....	71,52	10,36	26,28	51,77	66,26
Είδη ένδυσης και υπόδησης .....	150,15	20,77	45,61	74,51	99,22
Στέγαση, ύδρευση, καύσιμα και φωτισμός κύριας και δευτερεύουσας ή εξοχικής κατοικίας	191,60	82,57	134,44	167,81	172,84
Διαρκή αγαθά οικιακής χρήσης, οικιακά είδη άμεσης κατανάλωσης και υπηρεσίες	134,49	20,61	47,03	71,06	92,49
Υγεία .....	128,17	47,40	66,44	78,90	100,20
Μεταφορές .....	225,83	8,53	30,60	66,94	110,24
Επικοινωνίες .....	80,95	24,53	37,01	52,56	65,64
Αναψυχή και πολιτισμός .....	90,11	7,03	18,48	34,44	50,09
Εκπαίδευση .....	51,34	0,79	1,40	8,52	25,58
Ξενοδοχεία, καφενεία και εστιατόρια .....	172,24	14,26	45,96	82,74	117,10
Λοιπά αγαθά και υπηρεσίες .....	189,42	18,07	45,77	81,31	128,94
<b>Σύνολο απολαβών σε είδος</b> .....	<b>370,78</b>	<b>208,22</b>	<b>234,59</b>	<b>255,21</b>	<b>310,50</b>
<i>Από δική τους παραγωγή</i> .....	<i>21,24</i>	<i>14,38</i>	<i>19,52</i>	<i>20,00</i>	<i>23,32</i>
Είδη διατροφής και μη οιοπνευματώδη ποτά ..	18,68	11,88	17,14	18,23	20,63
Οιοπνευματώδη ποτά και καπνός .....	1,13	0,67	0,95	0,89	1,19
Στέγαση, ύδρευση, καύσιμα και φωτισμός κύριας και δευτερεύουσας ή εξοχικής κατοικίας	1,43	1,82	1,42	0,88	1,50
<i>Από δική τους επιχείρηση</i> .....	<i>294,88</i>	<i>156,00</i>	<i>170,96</i>	<i>188,51</i>	<i>230,64</i>
Είδη διατροφής και μη οιοπνευματώδη ποτά ..	2,47	0,19	0,24	1,91	2,12
Οιοπνευματώδη ποτά και καπνός .....	0,40	—	0,08	0,35	0,26
Είδη ένδυσης και υπόδησης .....	0,80	—	0,10	0,01	0,16
Στέγαση, ύδρευση, καύσιμα και φωτισμός κύριας και δευτερεύουσας ή εξοχικής κατοικίας	287,92	155,71	170,25	185,61	225,95
Λοιπά αγαθά και υπηρεσίες .....	3,29	0,10	0,31	0,63	2,15
<i>Από άλλες πηγές</i> .....	<i>47,86</i>	<i>37,59</i>	<i>42,93</i>	<i>42,96</i>	<i>53,27</i>
Είδη διατροφής και μη οιοπνευματώδη ποτά ..	9,90	7,04	7,55	8,55	9,15
Λοιπά αγαθά και υπηρεσίες .....	37,97	30,57	35,40	34,42	44,10
<i>Από τον εργοδότη</i> .....	<i>6,80</i>	<i>0,25</i>	<i>1,18</i>	<i>3,74</i>	<i>3,27</i>
Είδη διατροφής και μη οιοπνευματώδη ποτά ..	0,51	0,04	0,16	0,78	0,46
Λοιπά αγαθά και υπηρεσίες .....	6,29	0,21	1,02	2,95	2,81
<b>Σύνολο αγορών και απολαβών σε είδος</b> ...	<b>2.163,06</b>	<b>588,87</b>	<b>923,79</b>	<b>1.266,54</b>	<b>1.619,12</b>

**Average monthly purchases of households and their receipts in kind, classified  
by total monthly value of their purchases**

2004/2005 Household Budget Survey

Households with total monthly value of purchases:				Characteristics of households
ευρώ 1.801 – 2.200 euro	ευρώ 2.201 – 2.800 euro	ευρώ 2.801 – 3.500 euro	3.501 ευρώ και άνω euro and over	
<b>471.172</b>	<b>538.062</b>	<b>421.341</b>	<b>585.679</b>	<b>Total number of households</b>
106.458	105.712	61.856	76.753	Number of households renting accommodation
364.714	432.350	359.486	508.926	Number of households occupying their own accommodation, granted free use or paying reduced rent
				<i>Average number of persons per household</i>
<b>3,03</b>	<b>3,31</b>	<b>3,44</b>	<b>3,63</b>	<b>All members</b>
1,51	1,67	1,78	1,81	Males
1,52	1,64	1,66	1,83	Females
				<i>thereof:</i>
0,16	0,18	0,20	0,20	Members aged under 6
0,26	0,31	0,29	0,36	Members aged 6 – 13
1,42	1,53	1,66	1,86	Economically active members
0,44	0,42	0,39	0,34	Retired members
<i>Value in euro</i>				Goods and services
<b>1.632,78</b>	<b>2.072,51</b>	<b>2.582,95</b>	<b>4.237,08</b>	<b>Total purchases</b>
326,68	362,42	411,67	481,56	Food and non-alcoholic beverages
84,47	92,32	107,50	124,35	Alcoholic beverages and tobacco
130,94	183,48	218,18	386,44	Clothing and footwear
202,58	222,17	236,13	290,53	Housing, water, fuel and electricity of main and secondary or country residence
106,51	142,71	171,92	377,42	Durable household goods, household supplies and services
117,34	133,82	162,61	289,75	Health
148,08	231,98	356,25	765,49	Transport
84,10	99,39	111,08	159,47	Communication
75,60	100,89	142,30	263,94	Recreation and culture
39,47	62,03	91,09	165,28	Education
150,98	212,88	272,10	437,32	Hotels, restaurants and cafés
166,06	228,44	302,11	495,53	Other goods and services
<b>337,10</b>	<b>393,59</b>	<b>487,20</b>	<b>690,56</b>	<b>Total receipts in kind</b>
<i>21,18</i>	<i>24,76</i>	<i>24,44</i>	<i>21,60</i>	<i>From own production</i>
18,65	21,75	20,94	19,28	Food and non-alcoholic beverages
0,90	1,26	1,72	1,43	Alcoholic beverages and tobacco
1,64	1,75	1,78	0,89	Housing, water, fuel and electricity of main and secondary or country residence
<i>269,01</i>	<i>304,72</i>	<i>406,79</i>	<i>590,21</i>	<i>From own enterprise</i>
2,18	2,13	4,42	6,13	Food and non-alcoholic beverages
0,46	0,81	0,80	0,44	Alcoholic beverages and tobacco
0,36	0,12	1,04	4,10	Clothing and footwear
262,09	298,45	394,01	570,62	Housing, water, fuel and electricity of main and secondary or country residence
3,92	3,21	6,53	8,92	Other goods and services
<i>40,45</i>	<i>54,32</i>	<i>45,80</i>	<i>61,22</i>	<i>From other sources</i>
7,75	13,00	10,73	14,24	Food and non-alcoholic beverages
32,71	41,31	35,07	46,97	Other goods and services
<i>6,46</i>	<i>9,79</i>	<i>10,17</i>	<i>17,53</i>	<i>From the employer</i>
0,79	0,45	0,87	0,50	Food and non-alcoholic beverages
5,66	9,33	9,30	17,03	Other goods and services
<b>1.969,89</b>	<b>2.466,10</b>	<b>3.070,15</b>	<b>4.927,64</b>	<b>Total purchases and receipts in kind</b>



**XXI: 3. Μέσος όρος μηνιαίων αγορών και απολαβών σε είδος των νοικοκυριών, κατά μέγεθος νοικοκυριού**  
**Average monthly purchases of households and their receipts in kind, by size of household**

Έρευνα Οικογενειακών Προϋπολογισμών—2004/2005—Household Budget Survey

Χαρακτηριστικά νοικοκυριών Characteristics of households	Όλα τα νοικοκυριά All households	Νοικοκυριά με:—Households with:					
		μέλος 1 member	μέλη 2 members	μέλη 3 members	μέλη 4 members	μέλη 5 members	και άνω 6 and over
<b>Συνολικός αριθμός νοικοκυριών—Total number of households . .</b>	<b>3.992.964</b>	<b>834.530</b>	<b>1.134.002</b>	<b>842.516</b>	<b>786.614</b>	<b>279.964</b>	<b>115.340</b>
Αριθμός νοικοκυριών με ενοίκιο—Number of households renting accommodation . . . . .	796.500	219.847	170.073	174.406	162.601	53.979	15.593
Αριθμός νοικοκυριών με ιδιοκατοίκηση, δωρεάν χρήση ή με μειωμένο ενοίκιο—Number of households occupying their own accommodation, granted free use or paying reduced rent . . . . .	3.196.465	614.682	963.929	668.109	624.013	225.984	99.747
<i>Μέσος όρος ατόμων ανά νοικοκυριό—Average number of persons per household</i>							
<b>Σύνολο μελών—All members . . . . .</b>	<b>2,73</b>	<b>1,00</b>	<b>2,00</b>	<b>3,00</b>	<b>4,00</b>	<b>5,00</b>	<b>6,38</b>
Άρσενες—Males . . . . .	1,32	0,31	0,95	1,53	2,03	2,50	3,24
Θήλειες—Females . . . . .	1,41	0,69	1,05	1,47	1,97	2,50	3,14
<i>από αυτά:—thereof:</i>							
Μέλη κάτω των 6 ετών—Members aged under 6 . . . . .	0,13	0,00	0,00	0,15	0,28	0,36	0,50
Μέλη 6 – 13 ετών—Members aged 6 – 13 . . . . .	0,20	0,00	0,01	0,12	0,50	0,67	1,01
Οικονομικώς ενεργά μέλη—Economically active members . . . . .	1,15	0,26	0,61	1,58	1,90	2,11	2,42
Αποσύρθηκαν από την εργασία—Retired members . . . . .	0,53	0,38	0,93	0,44	0,23	0,33	0,75
<b>Αγαθά και υπηρεσίες—Goods and services</b>							
		<i>Αξία σε ευρώ—Value in euro</i>					
<b>Σύνολο αγορών—Total purchases . . . . .</b>	<b>1.792,28</b>	<b>897,78</b>	<b>1.384,83</b>	<b>2.215,95</b>	<b>2.498,72</b>	<b>2.470,79</b>	<b>2.710,68</b>
Είδη διατροφής και μη οινοπνευματώδη ποτά—Food and non-alcoholic beverages . . . . .	306,44	151,27	267,92	348,59	403,24	446,33	500,29
Οινοπνευματώδη ποτά και καπνός—Alcoholic beverages and tobacco . . . . .	71,52	27,97	51,50	92,32	102,60	109,14	128,00
Είδη ένδυσης και υπόδησης—Clothing and footwear . . . . .	150,15	70,48	105,48	182,91	222,72	222,15	256,74
Στέγαση, ύδρευση, καύσιμα και φωτισμός κύριας και δευτερεύουσας ή εξοχικής κατοικίας—Housing, water, fuel and electricity of main and secondary or country residence . . . . .	191,60	146,42	169,48	222,53	222,93	230,79	201,40
Διαρκή αγαθά οικιακής χρήσης, οικιακά είδη άμεσης κατανάλωσης και οικιακές υπηρεσίες—Durable household goods, household supplies and services . . . . .	134,49	78,11	116,84	160,47	176,05	160,51	179,60
Υγεία—Health . . . . .	128,17	77,24	121,51	148,20	151,95	158,13	180,96
Μεταφορές—Transport . . . . .	225,83	72,73	144,68	297,41	370,99	324,48	379,27
Επικοινωνίες—Communication . . . . .	80,95	42,90	58,66	100,02	115,53	113,74	120,85
Αναψυχή και πολιτισμός—Recreation and culture . . . . .	90,11	38,47	54,98	112,56	148,95	138,65	126,13
Εκπαίδευση—Education . . . . .	51,34	4,64	7,92	55,19	117,04	139,77	125,42
Ξενοδοχεία, καφενεία και εστιατόρια—Hotels, restaurants and cafés . . . . .	172,24	88,70	118,20	228,11	241,36	235,77	274,32
Λοιπά αγαθά και υπηρεσίες—Other goods and services . . . . .	189,42	98,85	167,66	267,63	225,37	191,34	237,69
<b>Σύνολο απολαβών σε είδος—Total receipts in kind . . . . .</b>	<b>370,78</b>	<b>263,79</b>	<b>351,21</b>	<b>412,31</b>	<b>437,16</b>	<b>416,87</b>	<b>469,47</b>
<i>Από δική τους παραγωγή—From own production . . . . .</i>	<i>21,24</i>	<i>6,51</i>	<i>24,69</i>	<i>20,88</i>	<i>21,29</i>	<i>31,73</i>	<i>70,70</i>
Είδη διατροφής και μη οινοπνευματώδη ποτά—Food and non-alcoholic beverages . . . . .	18,68	5,77	21,60	18,27	18,80	27,87	63,13
Οινοπνευματώδη ποτά και καπνός—Alcoholic beverages and tobacco . . . . .	1,13	0,20	1,57	1,21	1,10	1,29	2,78
Στέγαση, ύδρευση, καύσιμα και φωτισμός κύριας και δευτερεύουσας ή εξοχικής κατοικίας—Housing, water, fuel and electricity of main and secondary or country residence . . . . .	1,43	0,54	1,52	1,40	1,39	2,56	4,80
<i>Από δική τους επιχείρηση—From own enterprise . . . . .</i>	<i>294,88</i>	<i>187,10</i>	<i>282,27</i>	<i>339,31</i>	<i>354,58</i>	<i>335,82</i>	<i>367,60</i>
Είδη διατροφής και μη οινοπνευματώδη ποτά—Food and non-alcoholic beverages . . . . .	2,47	0,17	0,99	3,04	4,08	4,08	14,47
Οινοπνευματώδη ποτά και καπνός—Alcoholic beverages and tobacco . . . . .	0,40	0,09	0,35	0,74	0,27	0,74	0,67
Είδη ένδυσης και υπόδησης—Clothing and footwear . . . . .	0,80	0,06	0,95	0,36	0,60	4,23	1,14
Στέγαση, ύδρευση, καύσιμα και φωτισμός κύριας και δευτερεύουσας ή εξοχικής κατοικίας—Housing, water, fuel and electricity of main and secondary or country residence . . . . .	287,92	186,67	277,98	331,10	344,08	318,46	345,86
Λοιπά αγαθά και υπηρεσίες—Other goods and services . . . . .	3,29	0,11	2,00	4,08	5,55	8,32	5,48
<i>Από άλλες πηγές—From other sources . . . . .</i>	<i>47,86</i>	<i>67,27</i>	<i>40,07</i>	<i>43,00</i>	<i>51,65</i>	<i>35,54</i>	<i>23,58</i>
Είδη διατροφής και μη οινοπνευματώδη ποτά—Food and non-alcoholic beverages . . . . .	9,90	8,82	8,30	7,64	14,55	14,65	6,50
Λοιπά αγαθά και υπηρεσίες—Other goods and services . . . . .	37,97	58,44	31,76	35,36	37,11	20,90	17,08
<i>Από τον εργοδότη—From the employer . . . . .</i>	<i>6,80</i>	<i>2,91</i>	<i>4,18</i>	<i>9,12</i>	<i>9,64</i>	<i>13,78</i>	<i>7,59</i>
Είδη διατροφής και μη οινοπνευματώδη ποτά—Food and non-alcoholic beverages . . . . .	0,51	0,12	0,16	0,70	0,78	1,08	1,90
Λοιπά αγαθά και υπηρεσίες—Other goods and services . . . . .	6,29	2,78	4,03	8,42	8,86	12,71	5,69
<b>Σύνολο αγορών και απολαβών σε είδος—Total purchases and receipts in kind . . . . .</b>	<b>2.163,06</b>	<b>1.161,57</b>	<b>1.736,03</b>	<b>2.628,27</b>	<b>2.935,89</b>	<b>2.887,65</b>	<b>3.180,16</b>

**XXI: 4. Μέσος όρος μηνιαίων αγορών και απολαβών σε είδος των νοικοκυριών,  
κατά ομάδες ηλικιών του υπευθύνου του νοικοκυριού**
**Average monthly purchases of households and their receipts in kind, by age of the household head**

Ερευνα Οικογενειακών Προϋπολογισμών—2004/2005—Household Budget Survey

Χαρακτηριστικά νοικοκυριών Characteristics of households	Όλα τα νοικοκυριά All households	Νοικοκυριά με υπεύθυνο ηλικίας:—Households with their head aged:						
		Μέχρι 24 ετών Up to 24 years	ετών 25 – 34 years	ετών 35 – 44 years	ετών 45 – 54 years	ετών 55 – 64 years	ετών 65 – 74 years	ετών και άνω 75 years and over
<b>Συνολικός αριθμός νοικοκυριών—Total number of households . . .</b>	<b>3.992.964</b>	<b>106.334</b>	<b>318.817</b>	<b>664.001</b>	<b>775.489</b>	<b>735.581</b>	<b>758.975</b>	<b>633.768</b>
Αριθμός νοικοκυριών με ενοίκιο—Number of households renting accommodation . . . . .	796.500	93.084	155.803	197.338	155.315	98.460	55.886	40.615
Αριθμός νοικοκυριών με ιδιοκατοίκηση, δωρεάν χρήση ή με μειωμένο ενοίκιο—Number of households occupying their own accommodation, granted free use or paying reduced rent . . . . .	3.196.465	13.249	163.015	466.663	620.174	637.121	703.089	593.153
<i>Μέσος όρος ατόμων ανά νοικοκυριό—Average number of persons per household</i>								
<b>Σύνολο μελών—All members . . . . .</b>	<b>2,73</b>	<b>1,29</b>	<b>2,76</b>	<b>3,49</b>	<b>3,50</b>	<b>2,89</b>	<b>2,18</b>	<b>1,71</b>
Άρρενες—Males . . . . .	1,32	0,56	1,44	1,74	1,73	1,41	1,04	0,71
Θήλεις—Females . . . . .	1,41	0,73	1,31	1,75	1,77	1,48	1,14	1,00
<i>από αυτά:—thereof:</i>								
Μέλη κάτω των 6 ετών—Members aged under 6 . . . . .	0,13	0,03	0,54	0,37	0,08	0,03	0,01	0,00
Μέλη 6 – 13 ετών—Members aged 6 – 13 . . . . .	0,20	0,01	0,25	0,65	0,31	0,06	0,02	0,01
Οικονομικά ενεργά μέλη—Economically active members . . . . .	1,15	0,23	1,48	1,61	1,86	1,49	0,52	0,15
Αποσύρθηκαν από την εργασία—Retired members . . . . .	0,53	0,00	0,03	0,08	0,16	0,51	1,12	1,11
<b>Αγαθά και υπηρεσίες—Goods and services</b>	<b>Αξία σε ευρώ—Value in euro</b>							
<b>Σύνολο αγορών—Total purchases . . . . .</b>	<b>1.792,28</b>	<b>1.153,55</b>	<b>1.893,27</b>	<b>2.275,35</b>	<b>2.463,50</b>	<b>1.958,30</b>	<b>1.363,37</b>	<b>842,17</b>
Είδη διατροφής και μη οινοπνευματώδη ποτά—Food and non-alcoholic beverages . . . . .	306,44	110,95	277,68	353,57	380,93	329,02	283,79	214,09
Οινοπνευματώδη ποτά και καπνός—Alcoholic beverages and tobacco . . . . .	71,52	43,89	80,01	90,68	107,69	84,85	47,07	21,33
Είδη ένδυσης και υπόδησης—Clothing and footwear . . . . .	150,15	124,78	177,03	206,10	205,36	159,29	105,36	57,73
Στέγαση, ύδρευση, καύσιμα και φωτισμός κύριας και δευτερεύουσας ή εξοχικής κατοικίας—Housing, water, fuel and electricity of main and secondary or country residence . . . . .	191,60	261,91	247,62	238,25	219,06	186,89	155,20	118,23
Διαρκή αγαθά οικιακής χρήσης, οικιακά είδη άμεσης κατανάλωσης και οικιακές υπηρεσίες—Durable household goods, household supplies and services . . . . .	134,49	37,33	134,12	172,40	164,97	147,98	105,79	92,68
Υγεία—Health . . . . .	128,17	37,38	127,14	148,37	147,41	128,68	123,44	104,30
Μεταφορές—Transport . . . . .	225,83	93,97	268,30	310,83	350,65	256,10	148,48	42,32
Επικοινωνίες—Communication . . . . .	80,95	75,72	91,15	98,27	111,40	93,54	57,32	35,00
Αναψυχή και πολιτισμός—Recreation and culture . . . . .	90,11	72,96	106,40	142,99	125,76	90,49	55,33	27,00
Εκπαίδευση—Education . . . . .	51,34	29,80	28,24	96,45	120,00	39,86	6,46	2,39
Ξενοδοχεία, καφενεία και εστιατόρια—Hotels, restaurants and cafés . . . . .	172,24	202,09	193,20	211,50	239,03	203,51	129,16	49,14
Λοιπά αγαθά και υπηρεσίες—Other goods and services . . . . .	189,42	62,77	162,39	205,94	291,22	238,09	145,96	77,97
<b>Σύνολο απολαβών σε είδος—Total receipts in kind . . . . .</b>	<b>370,78</b>	<b>199,63</b>	<b>289,50</b>	<b>376,09</b>	<b>418,04</b>	<b>420,21</b>	<b>367,38</b>	<b>323,72</b>
<i>Από δική τους παραγωγή—From own production . . . . .</i>	<i>21,24</i>	<i>—</i>	<i>3,52</i>	<i>15,77</i>	<i>24,18</i>	<i>30,05</i>	<i>28,36</i>	<i>17,10</i>
Είδη διατροφής και μη οινοπνευματώδη ποτά—Food and non-alcoholic beverages . . . . .	18,68	—	2,97	14,48	20,77	26,95	24,73	14,72
Οινοπνευματώδη ποτά και καπνός—Alcoholic beverages and tobacco . . . . .	1,13	—	0,10	0,44	1,31	1,65	1,86	0,86
Στέγαση, ύδρευση, καύσιμα και φωτισμός κύριας και δευτερεύουσας ή εξοχικής κατοικίας—Housing, water, fuel and electricity of main and secondary or country residence . . . . .	1,43	—	0,45	0,85	2,10	1,45	1,78	1,51
<i>Από δική τους επιχείρηση—From own enterprise . . . . .</i>	<i>294,88</i>	<i>33,58</i>	<i>169,95</i>	<i>276,17</i>	<i>353,05</i>	<i>360,30</i>	<i>309,95</i>	<i>256,02</i>
Είδη διατροφής και μη οινοπνευματώδη ποτά—Food and non-alcoholic beverages . . . . .	2,47	—	4,07	3,59	2,25	3,59	2,03	0,38
Οινοπνευματώδη ποτά και καπνός—Alcoholic beverages and tobacco . . . . .	0,40	—	0,05	0,72	0,64	0,46	0,34	—
Είδη ένδυσης και υπόδησης—Clothing and footwear . . . . .	0,80	—	1,49	1,83	1,22	0,26	0,42	0,10
Στέγαση, ύδρευση, καύσιμα και φωτισμός κύριας και δευτερεύουσας ή εξοχικής κατοικίας—Housing, water, fuel and electricity of main and secondary or country residence . . . . .	287,92	33,58	159,56	267,09	343,65	351,34	304,49	255,36
Λοιπά αγαθά και υπηρεσίες—Other goods and services . . . . .	3,29	—	4,78	2,94	5,29	4,64	2,67	0,18
<i>Από άλλες πηγές—From other sources . . . . .</i>	<i>47,86</i>	<i>163,97</i>	<i>97,69</i>	<i>73,68</i>	<i>32,13</i>	<i>22,56</i>	<i>27,01</i>	<i>49,83</i>
Είδη διατροφής και μη οινοπνευματώδη ποτά—Food and non-alcoholic beverages . . . . .	9,90	22,83	18,15	14,79	9,99	5,16	5,75	8,79
Λοιπά αγαθά και υπηρεσίες—Other goods and services . . . . .	37,97	141,15	79,55	58,89	22,15	17,39	21,25	41,04
<i>Από τον εργοδότη—From the employer . . . . .</i>	<i>6,80</i>	<i>2,08</i>	<i>18,34</i>	<i>10,47</i>	<i>8,68</i>	<i>7,30</i>	<i>2,06</i>	<i>0,77</i>
Είδη διατροφής και μη οινοπνευματώδη ποτά—Food and non-alcoholic beverages . . . . .	0,51	—	1,09	0,70	0,95	0,31	0,31	—
Λοιπά αγαθά και υπηρεσίες—Other goods and services . . . . .	6,29	2,08	17,27	9,78	7,71	6,98	1,75	0,77
<b>Σύνολο αγορών και απολαβών σε είδος—Total purchases and receipts in kind . . . . .</b>	<b>2.163,06</b>	<b>1.353,19</b>	<b>2.182,77</b>	<b>2.651,43</b>	<b>2.881,54</b>	<b>2.378,51</b>	<b>1.730,75</b>	<b>1.165,89</b>

**XXI: 5. Σχετικός κίνδυνος φτώχειας, κατά ομάδες ηλικιών και φύλο, μετά τις κοινωνικές μεταβιβάσεις: 2006**  
**Risk-of-poverty rate, by age groups and sex, after all social transfers: 2006**

Έρευνα Εισοδήματος και Συνθηκών Διαβίωσης—Survey on Income and Living Conditions of the Households

Αναλογία %

Rate %

Ηλικία	Σύνολο—Total	Άρρενες—Males	Θήλειες—Females	Age
<b>Σύνολο</b> .....	<b>20,5</b>	<b>19,5</b>	<b>21,5</b>	<b>Total</b>
0 – 15 ετών .....	21,5	21,1	21,9	0 – 15 years
0 – 64 » .....	19,3	18,7	20,0	0 – 64 »
16 ετών και άνω .....	20,3	19,2	21,4	16 years and over
16 – 64 ετών .....	18,8	18,1	19,5	16 – 64 years
16 – 24 » .....	25,1	23,7	26,5	16 – 24 »
25 – 49 » .....	16,9	15,9	17,9	25 – 49 »
50 – 64 » .....	19,2	19,5	18,9	50 – 64 »
65 ετών και άνω .....	25,6	23,5	27,3	65 years and over

**XXI: 6. Σχετικός κίνδυνος φτώχειας, κατά κατάσταση απασχόλησης και φύλο: 2006**

**Risk-of-poverty rate, by employment status and sex: 2006**

Έρευνα Εισοδήματος και Συνθηκών Διαβίωσης—Survey on Income and Living Conditions of the Households

Αναλογία %

Rate %

Κατάσταση απασχόλησης	Σύνολο—Total	Άρρενες—Males	Θήλειες—Females	Employment status
<b>Σύνολο</b> .....	<b>20,3</b>	<b>19,0</b>	<b>21,6</b>	<b>Total</b>
Εργαζόμενοι .....	13,9	14,7	12,5	Employed
Μη εργαζόμενοι .....	26,1	25,3	26,5	Not employed
από αυτούς:				thereof:
Άνεργοι .....	33,3	38,7	29,5	Unemployed
Συνταξιούχοι .....	24,3	22,0	27,1	Pensioners
Λοιποί μη ενεργοί .....	26,0	27,0	25,8	Other inactive

**XXI: 7. Σχετικός κίνδυνος φτώχειας με εναλλακτικές διαχωριστικές γραμμές: 2006**

**Dispersion around risk-of-poverty-threshold: 2006**

Έρευνα Εισοδήματος και Συνθηκών Διαβίωσης—Survey on Income and Living Conditions of the Households

Κατώφλι κινδύνου φτώχειας	Σύνολο—Total	Άρρενες—Males	Θήλειες—Females	Poverty threshold
40% του διάμεσου ισοδύναμου διαθέσιμου εισοδήματος	8	8	8	40% of median relative equivalized income
50% »	13	13	14	50% »
70% του διάμεσου ισοδύναμου διαθέσιμου εισοδήματος	28	27	29	70% of median relative equivalized income

**XXI: 8. Σχετικός κίνδυνος φτώχειας, κατά ομάδες ηλικιών και φύλο, πριν όλες τις κοινωνικές μεταβιβάσεις: 2006****Risk-of-poverty rate, by age groups and sex, before all social transfers: 2006**

Έρευνα Εισοδήματος και Συνθηκών Διαβίωσης—Survey on Income and Living Conditions of the Households

Αναλογία %

Rate %

Ηλικία	Σύνολο—Total	Άρρενες—Males	Θήλειες—Females	Age
<b>Σύνολο</b> .....	<b>40,5</b>	<b>38,0</b>	<b>42,9</b>	<b>Total</b>
0 – 15 ετών .....	25,8	25,0	26,7	0 – 15 years
16 ετών και άνω .....	32,2	30,5	33,9	16 years and over
16 – 64 ετών .....	43,2	40,5	45,7	16 – 64 years
65 ετών και άνω .....	82,4	80,4	84,0	65 years and over

**XXI: 9. Σχετικός κίνδυνος φτώχειας, κατά ομάδες ηλικιών και φύλο, πριν όλες τις κοινωνικές μεταβιβάσεις (περιλαμβάνονται οι συντάξεις): 2006****Risk-of-poverty rate, by age groups and sex, before all social transfers (including pensions): 2006**

Έρευνα Εισοδήματος και Συνθηκών Διαβίωσης—Survey on Income and Living Conditions of the Households

Αναλογία %

Rate %

Ηλικία	Σύνολο—Total	Άρρενες—Males	Θήλειες—Females	Age
<b>Σύνολο</b> .....	<b>23,4</b>	<b>22,0</b>	<b>24,7</b>	<b>Total</b>
0 – 15 ετών .....	23,7	23,2	24,3	0 – 15 years
16 ετών και άνω .....	21,5	20,7	22,3	16 years and over
16 – 64 ετών .....	23,3	21,8	24,8	16 – 64 years
65 ετών και άνω .....	30,0	26,4	32,9	65 years and over



**XXI: 10. Αριθμός νοικοκυριών που διαθέτουν συσκευές τεχνολογιών πληροφόρησης και επικοινωνίας: 2007**  
**Number of households having access to information and communication technologies: 2007**

Έρευνα Χρήσης Τεχνολογιών Πληροφόρησης και Επικοινωνίας  
 Survey on the Use of Information and Communication Technologies

Είδος συσκευής	Σύνολο Ελλάδος Greece, total	%	Device
<b>Νοικοκυριά</b> . . . . .	<b>3.689.737</b>	<b>100,00</b>	<b>Households</b>
<i>από αυτά διαθέτουν:</i>			<i>having access to:</i>
Τηλεόραση . . . . .	3.670.671	99,48	Conventional analogue (terrestrial) TV
<i>Δορυφορική τηλεόραση</i> . . . . .	270.178	7,36	<i>Satellite dish connected to TV</i>
<i>Καλωδιακή τηλεόραση</i> . . . . .	15.009	0,40	<i>Cable TV</i>
<i>Ψηφιακή τηλεόραση</i> . . . . .	266.019	7,24	<i>Digital terrestrial TV</i>
Σταθερό τηλέφωνο . . . . .	3.505.237	94,99	Stable telephone
Κινητό τηλέφωνο . . . . .	2.936.045	79,57	Mobile phone
<i>με δυνατότητα σύνδεσης στο διαδίκτυο</i> . .	1.240.750	42,25	<i>Internet enabled</i>
Κονσόλα ηλεκτρονικών παιχνιδιών . . .	519.233	14,07	Games console
Ηλεκτρονικό υπολογιστή . . . . .	1.256.824	34,06	Desktop computer
Φορητό ηλεκτρονικό υπολογιστή . . . . .	492.538	13,34	Portable computer
Ηλεκτρονικό υπολογιστή παλάμης . . . .	16.408	0,44	Handheld computer (palmtop)

**XX: 11. Χρήση ηλεκτρονικού υπολογιστή και πρόσβαση στο διαδίκτυο: Α΄ τρίμηνο 2007**  
**Computer use and internet access: 1st quarter 2007**

Έρευνα Χρήσης Τεχνολογιών Πληροφόρησης και Επικοινωνίας  
 Survey on the Use of Information and Communication Technologies

	Σύνολο Total	%	Μισθωτοί Employees	%	Αυτοαπασχο- λούμενοι, βοηθοί στην οικογενειακή επιχείρηση Self-employed, family workers	%	
<b>Συνολικός πληθυσμός ηλικίας 16 – 74 ετών</b>	<b>8.201.532</b>	<b>100,0</b>	<b>2.905.559</b>	<b>35,4</b>	<b>1.440.086</b>	<b>17,6</b>	<b>Total population aged 16 – 74</b>
<i>από αυτόν:</i>							<i>thereof:</i>
Χρήση ηλεκτρονικού υπολογιστή	3.296.674	40,2	1.675.590	50,8	591.006	17,9	Computer use
Πρόσβαση στο δια- δίκτυο	2.739.607	33,4	1.367.383	49,9	490.125	17,9	Internet access

(συνέχεια του πίνακα XX: 32—table XX: 32 continued)

	Άνεργοι Unemployed	%	Μαθητές, φοιτητές Students	%	Συνταξιούχοι νοικοκυρές, στρατιώτες και λοιπά οικονομικά μη ενεργά άτομα Pensioners, housewives, persons in military service and other economically inactive persons	%	
<b>Συνολικός πληθυσμός ηλικίας 16 – 74 ετών</b>	<b>361.754</b>	<b>4,4</b>	<b>674.923</b>	<b>8,2</b>	<b>2.819.209</b>	<b>34,4</b>	<b>Total population aged 16 – 74</b>
<i>από αυτόν:</i>							<i>thereof:</i>
Χρήση ηλεκτρονικού υπολογιστή	170.476	5,2	609.935	18,5	249.668	7,6	Computer use
Πρόσβαση στο δια- δίκτυο	144.308	5,3	556.007	20,3	181.783	6,6	Internet access

**XXI: 12. Ποσοστό ατόμων ηλικίας 16 – 74 ετών που χρησιμοποίησαν το διαδίκτυο, κατά ασχολία και λόγο πρόσβασης: Α΄ τρίμηνο 2007**
**Percentage of persons aged 16 – 74 having internet access, by employment situation and internet activity: 1st quarter 2007**

Έρευνα Χρήσης Τεχνολογιών Πληροφόρησης και Επικοινωνίας—Survey on the Use of Information and Communication Technologies

%

Λόγοι πρόσβασης στο διαδίκτυο	Σύνολο Total	Ασχολία χρήστη—Employment situation					Internet activities
		Μισθωτοί Employees	Αυτοαπασχολούμενοι, βοηθοί στην οικογενειακή επιχείρηση Self-employed, family workers	Άνεργοι Unemployed	Μαθητές, φοιτητές Students	Συνταξιούχοι, νοικοκυρές, στρατιώτες και λοιπά οικονομικά μη ενεργά άτομα Pensioners, housewives, persons in military service and other economically inactive persons	
<b>Επικοινωνία: 65,9%</b>							<b>Communication: 65,9%</b>
Αποστολή / λήψη ηλεκτρονικών μηνυμάτων . . . . .	63,7	53,8	16,6	4,8	18,5	6,3	Sending / receiving e-mails
Πραγματοποίηση τηλεφωνημάτων μέσω internet/ παρακολούθηση τηλεσυνδιάσκεψης	8,8	60,0	15,7	0,4	15,6	8,3	Telephoning over the internet / videoconferencing
Άλλος λόγος (συζήτηση μεταξύ χρηστών του διαδικτύου κλπ.)	15,7	45,0	13,7	3,2	29,9	8,2	Other (use of chat sites, etc.)
<b>Αναζήτηση πληροφοριών και on-line υπηρεσιών: 96,7%</b>							<b>Information search and on-line services: 96,7%</b>
Αναζήτηση πληροφοριών για προϊόντα και υπηρεσίες	84,6	52,6	18,0	5,1	18,5	5,8	Finding information about goods or services
Αναζήτηση πληροφοριών για ταξίδια και καταλύματα	48,3	58,8	17,2	3,9	14,3	5,8	Using services related to travel and accommodation
Ακρόαση web ραδιοφώνου/παρακολούθηση web τηλεόρασης	24,6	57,0	12,1	3,7	21,3	5,9	Listening to web radio / watching web television
Παιχνίδια/ μουσική/ εικόνες . . . . .	45,5	48,0	12,7	4,7	29,3	5,3	Playing or downloading games, music, images
«Κατέβασμα» λογισμικού για ηλεκτρονικό υπολογιστή	25,5	54,0	13,8	4,0	22,0	6,2	Downloading software
Ανάγνωση εφημερίδων και περιοδικών . . . . .	47,5	52,4	17,6	6,2	17,1	6,7	Reading newspapers and magazines
Αναζήτηση εργασίας, αποστολή αιτήσεων για εύρεση εργασίας	13,8	56,8	5,2	15,8	15,0	7,2	Looking for a job or sending a job application
Αναζήτηση πληροφοριών υγείας, σχετικών με κατώσεις, τραύματα, ασθένειες, διατροφή κλπ.	29,9	56,9	19,5	4,6	13,0	6,0	Seeking health related information (e.g. injury, disease, nutrition, etc.)
Αναζήτηση άλλων πληροφοριών ή on-line υπηρεσιών	24,1	52,3	16,4	4,6	18,9	7,8	Finding other information about goods or services
<b>Τραπεζικές συναλλαγές: 11,7%</b>							<b>Banking: 11,7%</b>
Πραγματοποίηση τραπεζικών συναλλαγών . . . . .	11,7	61,1	27,0	1,4	3,3	7,2	Internet banking
<b>Συναλλαγή με δημόσιες υπηρεσίες: 34,5%</b>							<b>Interaction with public services or administrations: 34,5%</b>
Λήψη πληροφοριών από ιστοσελίδες δημόσιων υπηρεσιών	28,3	55,6	19,3	4,5	12,9	7,7	Obtaining information from public authorities' web sites
Προμήθεια αιτήσεων, βεβαιώσεων, πιστοποιητικών κλπ.	13,2	54,9	20,6	6,0	11,6	6,9	Downloading official forms
Αποστολή συμπληρωμένων αιτήσεων, βεβαιώσεων, φορολογικών δηλώσεων κλπ.	13,6	59,0	26,6	1,0	6,9	6,5	Sending filled in forms
<b>Υπηρεσίες εκπαίδευσης: 41,8%</b>							<b>Training and education: 41,8%</b>
Αναζήτηση πληροφοριών για κάποια επίσημη βαθμίδα εκπαίδευσης (σχολείο, πανεπιστήμιο κλπ.)	34,4	43,3	8,5	5,3	38,3	4,6	Looking for information about education, training or course offers
Συμμετοχή σε εκπαιδευτικά προγράμματα ή προγράμματα μετεκπαίδευσης	6,8	61,7	14,5	7,1	15,7	1,0	Doing an on-line course (of any subject)
Αναζήτηση πάσης φύσεως πληροφοριών με σκοπό τη γνώση	14,8	49,5	14,7	3,6	27,8	4,4	Consulting the internet with the purpose of learning

## XXII. ΑΚΑΘΑΡΙΣΤΟ ΕΓΧΩΡΙΟ ΠΡΟΪΟΝ ΚΑΙ ΔΑΠΑΝΗ GROSS DOMESTIC PRODUCT AND EXPENDITURE

### Α' ΕΙΣΑΓΩΓΗ

Οι Εθνικοί Λογαριασμοί είναι μία ολοκληρωμένη και συστηματική ποσοτική περιγραφή των οικονομικών φαινομένων, που συμβαίνουν σε μία οικονομία κατά τη διάρκεια συγκεκριμένης χρονικής περιόδου. Η μέτρηση των συνολικών μεγεθών της οικονομίας, όπως το Εθνικό Εισόδημα, η Κατανάλωση, η Αποταμίευση, η Επένδυση κλπ., είναι αποτέλεσμα των οικονομικών εξελίξεων των τελευταίων 50 ετών. Το 1953 εξεδόθη από τον ΟΗΕ το πρώτο τυποποιημένο σύστημα και στη συνέχεια ο ΟΟΣΑ, το 1958, εξέδωσε το "System of National Accounts". Το σύστημα αυτό αναθεωρήθηκε το 1968 από τον ΟΗΕ. Το Στατιστικό Γραφείο των Ευρωπαϊκών Κοινοτήτων το προσάρμοσε στις ιδιαίτερες ανάγκες των κρατών μελών της ΕΕ και εξέδωσε το Ευρωπαϊκό Σύστημα Λογαριασμών (ΕΣΛ) 1970, το οποίο αναθεωρήθηκε στην έκδοση ΕΣΛ 1979. Στη δεκαετία του 1990 καταρτίστηκε από τον ΟΗΕ και άλλους διεθνείς οργανισμούς το Σύστημα Εθνικών Λογαριασμών (ΣΕΛ), έκδοσης 1993. Στη συνέχεια, με βάση το σύστημα, κυκλοφόρησε η έκδοση του νέου ΕΣΛ 1995.

Η εισαγωγή του συστήματος των Εθνικών Λογαριασμών στην Ελλάδα έγινε το έτος 1953. Αργότερα το σύστημα του ΟΟΣΑ του 1958 υιοθετήθηκε ως πρότυπο.

Σύμφωνα με τον Κανονισμό της ΕΕ 2223/96 του Συμβουλίου της 25ης Ιουνίου 1996 περί Ευρωπαϊκού Συστήματος Εθνικών και Περιφερειακών Λογαριασμών της Κοινότητας, από τον Απρίλιο του 1999 όλα τα κράτη μέλη έχουν την υποχρέωση να εφαρμόζουν το νέο σύστημα ΕΣΛ 1995 με πρώτο έτος αναφοράς το 1995.

Τα στοιχεία που παρουσιάζονται στους πίνακες αυτού του κεφαλαίου αποτελούν ένα μέρος των αποτελεσμάτων των Εθνικών Λογαριασμών για την περίοδο 2000 – 2006. Για το έτος 2000 τα στοιχεία είναι οριστικά, ενώ για τα έτη 2001 – 2006 τα στοιχεία είναι προσωρινά.

Βασικό σημείο για την κατάρτιση των Εθνικών Λογαριασμών αποτελεί η ανάλυση της παραγωγικής δραστηριότητας, που διενεργείται από τους κλάδους παραγωγής. Στους Ελληνικούς Εθνικούς Λογαριασμούς διακρίνονται 214 κλάδοι παραγωγικής δραστηριότητας, που παράγουν 474 ομοιογενή προϊόντα. Οι ακολουθούμενες ταξινομήσεις των κλάδων και των προϊόντων είναι αυτές που απαιτούνται από το ΕΣΛ 95. Η μεθοδολογία κατάρτισης των αποτελεσμάτων βασίζεται στη χρήση τεχνικών εισροών – εκροών και, ειδικότερα, σε ένα ολοκληρωμένο σύστημα πινάκων προσφοράς και χρήσεων για καθένα ομοιογενές προϊόν. Στο πλαίσιο των τεχνικών αυτών καταρτίζονται, επίσης, για κάθε έτος:

- Η μήτρα απασχόλησης, κατά κλάδο παραγωγής.
- Η μήτρα παραγωγής, κατά κλάδο και κατά προϊόν.
- Η μήτρα των ενδιάμεσων εισροών, κατά κλάδο και κατά προϊόν.
- Οι λογαριασμοί παραγωγής και διανομής, κατά κλάδο.
- Οι λογαριασμοί του συστήματος, κατά θεσμικό τομέα.

### Β' ΒΑΣΙΚΑ ΧΑΡΑΚΤΗΡΙΣΤΙΚΑ ΤΟΥ ΕΣΛ 95

#### 1. ΤΑΞΙΝΟΜΗΣΕΙΣ ΟΙΚΟΝΟΜΙΚΩΝ ΜΟΝΑΔΩΝ

Η ταξινόμηση των μονάδων, που χρησιμοποιούνται στους Εθνικούς Λογαριασμούς, πρέπει να ορίζεται σε σχέση με την οικονομική δραστηριότητα στην οποία αναφέρονται. Στο Ευρωπαϊκό Σύστημα Λογαριασμών η βασική μονάδα που χρησιμοποιείται για την ανάλυση της οικονομικής συμπεριφοράς είναι η **θεσμική μονάδα**. Μια μονάδα θεωρείται θεσμική, αν διαθέτει αυτονομία στη λήψη αποφάσεων όσον αφορά στην κύρια δραστηριότητά της, δηλαδή μπορεί να κατέχει περιουσιακά στοιχεία, να αναλαμβάνει υποχρεώσεις και να μετέχει σε οικονομικές συναλλαγές με άλλες μονάδες. Οι θεσμικές μονάδες ομαδοποιούνται σε θεσμικούς τομείς.

Συμπληρωματικά, για τη λεπτομερή ανάλυση της παραγωγής, το Ευρωπαϊκό Σύστημα Λογαριασμών χρησιμοποιεί τις τοπικές μονάδες δραστηριότητας (πιο ομοιογενείς μονάδες μεταξύ των θεσμικών μονάδων), οι οποίες ομαδοποιούνται σε ΚΛΑΔΟΥΣ.

### A. INTRODUCTION

The National Accounts is an intergrated and systematic quantitative description of the economic phenomena, occurring in an economy during a specific time period. The measurement of the aggregates of the economy, such as National Income, Consumption, Savings Investment, etc., is the result of the economic activities effected during the last 50 years. The UNO, issued in 1953, is the first standardized system, while in 1958 the OECD issued the "System of National Accounts". The latter was revised in 1968 by the UNO. The Statistical Office of the European Communities adjusted it in order to meet the needs of the EU member states and issued the European System of Accounts (ESA 1970). Later, this was revised to the ESA 1979 edition. In the 90's UNO together with other international organizations presented the SNA (1993 edition). On the basis of the SNA 1993 the EU published the edition of the new ESA 1995.

The introduction of the National Accounts System in Greece took place in 1953. Later, the 1958 OECD system was adopted as a pattern.

Since April 1999, according to the EU Council Regulation 2223/96 of 25th June 1996 on the European System of National and Regional Community Accounts, all member states are obliged to follow the new system ESA 1995 with 1995 as first reference year.

Data presented in the tables of this chapter comprise part of the National Accounts results for the period 2000 – 2006. For the year 2000 the data are final, while for the years 2001 – 2006 the data are provisional.

A pivotal point for the National Accounts compilation refers to the productive activity analysis, conducted by production branches. In the Greek National Accounts we can distinguish 214 production branches producing 474 homogeneous products. The implemented branch and product classifications are those required by ESA 95. The inventory in compiling the results is based on the implementation of input – output techniques with special reference to an intergrated system of supply and use tables for each one of the homogeneous products. Additionally, each year, within the framework of the above techniques, the following data are compiled:

- Employment matrix, by production branch.
- Production matrix, by branch and by product.
- Intermediate inputs matrix, by branch and by product.
- Production and distribution accounts, by branch.
- System accounts, by sector.

### B. MAIN FEATURES OF THE ESA 95

#### 1. CLASSIFICATIONS OF ECONOMIC UNITS

The classification of units used in National Accounts must be defined in accordance with the economic activity, which they are intended for. In the European System of Accounts the main unit used for the analysis of economic behaviour is the **institutional unit**. A unit may be defined as an institutional entity, if it is capable, in its own right, of owning assets, incurring liabilities and engaging in economic activities and in transactions with other entities. The institutional units are grouped into institutional sectors.

In addition, for the detailed analysis of production, ESA uses the local kind of activity units (local KAUs) – more homogeneous units among institutional units – which are grouped into BRANCHES.

## ΑΚΑΘΑΡΙΣΤΟ ΕΓΧΩΡΙΟ ΠΡΟΪΟΝ ΚΑΙ ΔΑΠΑΝΗ

Οι θεσμικοί τομείς που διακρίνει το ΕΣΛ 95 είναι:

Μη χρηματοδοτικές εταιρείες (S11)	Κύρια δραστηριότητα η παραγωγή εμπορεύσιμων αγαθών και μη χρηματοπιστωτικών υπηρεσιών
Χρηματοδοτικές εταιρείες (S12)	Κύρια δραστηριότητα η χρηματοπιστωτική διαμεσολάβηση και άλλες συναφείς υπηρεσίες
Δημόσιο (S13)	Κύρια δραστηριότητα η παραγωγή μη εμπορεύσιμων υπηρεσιών και η αναδιανομή του εισοδήματος και του πλούτου
Νοικοκυριά (S14)	– Προσφορά εργασίας – Κατανάλωση – Παραγωγή εμπορεύσιμων αγαθών και υπηρεσιών
Μη κερδοσκοπικά ιδρύματα που εξυπηρετούν τα νοικοκυριά (S15)	Κύρια δραστηριότητα η παραγωγή μη εμπορεύσιμων υπηρεσιών. Κύρια πηγή εσόδων οι εθελοντικές εισφορές των νοικοκυριών
Αλλοδαπή (S2)	Δεν αποτελεί πραγματικό τομέα. Καταγράφονται μόνο οι συναλλαγές με την Εθνική Οικονομία

## 2. ΤΑΞΙΝΟΜΗΣΗ ΣΥΝΑΛΛΑΓΩΝ

Μια συναλλαγή είναι μία οικονομική ροή είτε μεταξύ θεσμικών μονάδων είτε στο εσωτερικό μίας θεσμικής μονάδας.

Το ΕΣΛ ταξινομεί τις συναλλαγές σε τρεις βασικές κατηγορίες:

**Συναλλαγές προϊόντων** (αγαθών και υπηρεσιών), οι οποίες περιγράφουν την προέλευση (εγχώρια παραγωγή και εισαγωγές) και τις χρήσεις (ενδιάμεση ανάλωση, τελική κατανάλωση, σχηματισμό κεφαλαίου ή εξαγωγές) των αγαθών και υπηρεσιών.

ΣΥΝΑΛΛΑΓΕΣ ΠΡΟΪΟΝΤΩΝ	Κωδικοί
Παραγωγή αγαθών και υπηρεσιών . . .	P.1
Ενδιάμεση ανάλωση . . . . .	P.2
Τελική κατανάλωση	
— Δαπάνη τελικής κατανάλωσης . . . .	P.3
— Πραγματική τελική κατανάλωση . .	P.4
Ακαθάριστος σχηματισμός κεφαλαίου	
Αζαθ. επενδύσεις πάγιου κεφαλαίου .	P.51
Μεταβολές αποθεμάτων . . . . .	P.52
Εξαγωγές αγαθών και υπηρεσιών . . . .	P.6
Εισαγωγές αγαθών και υπηρεσιών . . .	P.7

**Διανεμητικές συναλλαγές**, οι οποίες περιγράφουν με ποιο τρόπο η προστιθέμενη αξία, που δημιουργείται από την παραγωγή, κατανέμεται στην εργασία, στο κεφάλαιο και στο δημόσιο τομέα, καθώς και την αναδιανομή του εισοδήματος και του πλούτου.

ΔΙΑΝΕΜΗΤΙΚΕΣ ΣΥΝΑΛΛΑΓΕΣ	Κωδικοί
Εισόδημα εξαρτημένης εργασίας . . . . .	D.1
Μισθοί και ημερομίσθια . . . . .	D.11
Κοινωνικές εισφορές εργοδοτών . . . . .	D.12
Φόροι επί της παραγωγής και των εισαγωγών	D.2
Φόροι επί των προϊόντων . . . . .	D.21
ΦΠΑ . . . . .	D.211
Φόροι και δασμοί επί των εισαγωγών . . . . .	D.212
Φόροι στα προϊόντα . . . . .	D.214
Λοιποί φόροι επί της παραγωγής . . . . .	D.29
Επιδότησεις . . . . .	D.3
Εισόδημα περιουσίας . . . . .	D.4
Τρέχοντες φόροι σε εισόδημα και πλούτο . . .	D.5
Κοινωνικές εισφορές και παροχές . . . . .	D.6
Λοιπές τρέχουσες μεταβιβάσεις . . . . .	D.7
Διόρθωση για τη μεταβολή της καθαρής συμμετοχής των νοικοκυριών στα αποθεματικά των συνταξιοδοτικών ταμείων . . . . .	D.8
Κεφαλαιακές μεταβιβάσεις . . . . .	D.9

The institutional sectors distinguished by ESA 95 are:

Non-financial corporations (S11)	Production of market goods and non-financial services
Financial corporations (S12)	Financial intermediation and auxiliary services
General government (S13)	Production of non-market services. Redistribution of income and wealth
Households (S14)	– Supply of labour – Final consumption – Production of market goods and services
Non-profit institutions serving households (S15)	Production of non-market services. Main resources voluntary contributions from households
Rest of the world (S2)	Not a real sector. Only the transactions with National Economy are recorded

## 2. CLASSIFICATION OF THE TRANSACTIONS

A transaction is an economic flow that is an interaction between institutional units or an action within one institutional unit.

According to ESA, the main categories of transactions are three:

**Transactions in products** (goods and services), which describe the origin (domestic output and imports) and use (intermediate consumption, final consumption, capital formation or exports) of products.

TRANSACTIONS IN PRODUCTS	Codes
Output of goods and services . . . . .	P.1
Intermediate consumption . . . . .	P.2
Final consumption	
— Final consumption expenditure . . . .	P.3
— Actual final consumption . . . . .	P.4
Gross capital formation . . . . .	P.5
Gross fixed capital formation . . . . .	P.51
Changes in inventories . . . . .	P.52
Exports of goods and services . . . . .	P.6
Imports of goods and services . . . . .	P.7

**Distributive transactions**, which describe how value added, generated by production, is distributed to labour, capital and government, and the redistribution of income and wealth.

DISTRIBUTIVE TRANSACTIONS	Codes
Compensation of employees . . . . .	D.1
Wages and salaries . . . . .	D.11
Employers' social contributions . . . . .	D.12
Taxes on production and imports . . . . .	D.2
Taxes on products . . . . .	D.21
VAT . . . . .	D.211
Taxes on imports, excluding VAT . . . . .	D.212
Taxes on products except VAT . . . . .	D.214
Other taxes on production . . . . .	D.29
Subsidies . . . . .	D.3
Property income . . . . .	D.4
Current taxes on income and wealth . . . . .	D.5
Social contributions and benefits . . . . .	D.6
Other current transfers . . . . .	D.7
Adjustment for the change in net equity of households in pension funds reserves . . . . .	D.8
Capital transfers . . . . .	D.9



**Χρηματοπιστωτικές συναλλαγές<sup>(1)</sup>**, οι οποίες περιγράφουν την καθαρή απόκτηση χρηματοπιστωτικών περιουσιακών στοιχείων.

ΧΡΗΜΑΤΟΠΙΣΤΩΤΙΚΕΣ ΣΥΝΑΛΛΑΓΕΣ	Κωδικός
Νομισματικός χρυσός και ΕΤΑ .....	F.1
Μετρητά και καταθέσεις .....	F.2
Χρεόγραφα εκτός από μετοχές .....	F.3
Δάνεια .....	F.4
Μετοχές και άλλοι τίτλοι συμμετοχής .....	F.5
Τεχνικά ασφαλιστικά αποθεματικά .....	F.6
Λοιποί λογγμοί εισπρακτέοι – πληρωτέοι .....	F.7

### Γ' ΣΥΣΤΗΜΑ ΛΟΓΑΡΙΑΣΜΩΝ

Το ΕΣΛ χρησιμοποιεί τους λογαριασμούς για να καταγράψει τις ροές και τα αποθέματα. Κάθε λογαριασμός συνδέεται με μία σημαντική πλευρά της οικονομικής ζωής και είναι ισοσκελισμένος είτε εξ ορισμού είτε μέσω κάποιου εξισωτικού μεγέθους. Οι λογαριασμοί παρουσιάζονται με κάποια σειρά και το εξισωτικό μέγεθος κάθε λογαριασμού μεταφέρεται στον επόμενο.

Το ΕΣΛ προκειμένου να καταρτίσει τους λογαριασμούς εφαρμόζει ορισμένους κανόνες καταγραφής των συναλλαγών. Οι λογαριασμοί έχουν σχήμα «Τ» και αποτελούνται από δύο πλευρές. Ο όρος πόροι χρησιμοποιείται στη δεξιά πλευρά, όπου καταγράφονται οι συναλλαγές, οι οποίες αυξάνουν την αξία των οικονομικών απαιτήσεων μιας οικονομικής μονάδας. Ο όρος χρήσεις (uses) χρησιμοποιείται για την αριστερή πλευρά στην οποία καταγράφονται οι συναλλαγές, οι οποίες μειώνουν την αξία των οικονομικών απαιτήσεων. Για τους χρηματοπιστωτικούς λογαριασμούς χρησιμοποιείται ο όρος υποχρεώσεις (liabilities) στη δεξιά πλευρά και ο όρος περιουσιακά στοιχεία (assets) στην αριστερή πλευρά. Εφαρμόζεται ακόμα η αρχή της διπλής εγγραφής των συναλλαγών, όπου κάθε ροή πρέπει να καταγραφεί δύο φορές, μία ως πόροι και μία ως χρήσεις.

Η πλήρης ακολουθία των λογαριασμών για τους θεσμικούς τομείς αποτελείται από τους τρέχοντες λογαριασμούς, τους λογαριασμούς συσσώρευσης και τους ισολογισμούς.

Οι τρέχοντες λογαριασμοί αφορούν στην παραγωγή, τη δημιουργία, τη διανομή και αναδιανομή και τη χρήση του εισοδήματος.

Οι λογαριασμοί συσσώρευσης καταγράφουν τις μεταβολές των χρηματικών και μη περιουσιακών στοιχείων καθώς και των υποχρεώσεων.

Οι ισολογισμοί<sup>(2)</sup> καταγράφουν τα αποθέματα των περιουσιακών στοιχείων και υποχρεώσεων στην αρχή και στο τέλος μίας λογιστικής περιόδου.

ΛΟΓΑΡΙΑΣΜΟΙ			ΕΞΙΣΩΤΙΚΑ ΜΕΓΕΘΗ
I. Τρέχοντες λογαριασμοί	Παραγωγής		Προστιθέμενη αξία (ΑΕΠ)
	Διανομής και χρήσης εισοδήματος	Πρωτογενούς διανομής	Δημιουργίας εισοδήματος
			Κατανομής πρωτογενούς εισοδήματος
		Δευτερογενούς διανομής	Διαθέσιμο εισόδημα
		Αναδιανομής σε είδος	Διορθωμένο διαθέσιμο εισόδημα
		Χρήσης	Αποταμίευση
II. Λογαριασμοί συσσώρευσης	Κεφαλαίου		Καθαρός δανεισμός
	Χρηματοπιστωτικός		Καθαρή μεταβολή χρημ/ζων απαιτήσεων και υποχρεώσεων
III. Ισολογισμοί			Καθαρή θέση

**Financial transactions<sup>(1)</sup>**, which describe the net acquisition of financial assets or the net incurrence of liabilities for each type of financial instrument.

FINANCIAL TRANSACTIONS	Codes
Monetary gold and SDR .....	F.1
Currency and deposits .....	F.2
Securities other than shares .....	F.3
Loans .....	F.4
Shares and other equity .....	F.5
Insurance technical reserves .....	F.6
Other accounts receivable – payable .....	F.7

### C. SYSTEM OF ACCOUNTS

The ESA uses the accounts, in order to record flows and stocks. Each account is associated with an important aspect of the economic life and is balanced either by definition or via a balancing item. The accounts are presented in a specific sequence and the balancing item of each account is transferred to the next one.

In order to compile the accounts, the ESA applies certain rules for the recording of the transactions. The accounts are "T" shaped and consist of two sides. The term resources is used at the right-hand side, which depicts the transactions increasing the value of the assets of an economic unit. The term uses is used at the left-hand side, which depicts the transactions reducing the value of the liabilities. For the financial accounts, the term liabilities is used at the right-hand side and the term assets at the left-hand side. Additionally, the rule of double recorded transactions is applied, according to which, each flow must be recorded twice; once as resources and once as uses.

The full sequence of accounts for the institutional sectors is composed of current accounts, accumulation accounts and balance sheets.

Current accounts deal with the production, generation, distribution and redistribution and the use of income.

Accumulation accounts cover changes in assets and liabilities and changes in net worth.

Balance sheets<sup>(2)</sup> present stocks of assets and liabilities and net worth at the beginning and at the end of the fiscal year.

ACCOUNTS				BALANCING ITEMS
I. Current accounts	Production			Value added (GDP)
	Distribution and use of income	Primary distribution of income	Generation of income	Operating surplus – Mixed income
			Allocation of primary income	Balance of primary income (National income)
		Secondary distribution of income	Disposable income	
		Redistribution of income in kind	Adjusted disposable income	
		Use of income	Savings	
II. Accumulation accounts	Capital			Net lending(+)/ Net borrowing(-)
	Financial			Net lending(+)/ Net borrowing(-)
III. Balance sheets				Net worth

**Δ΄ ΜΕΘΟΔΟΙ ΥΠΟΛΟΓΙΣΜΟΥ ΤΟΥ ΑΕΠ ΜΕ ΒΑΣΗ ΤΟ ΕΣΑ**

Η προσέγγιση υπολογισμού του Ακαθάριστου Εγχώριου Προϊόντος (ΑΕΠ) γίνεται με τις μεθόδους:

- παραγωγής,
- δαπάνης,
- εισοδήματος.

Με τη χρησιμοποίηση των τεχνικών εισροών – εκροών και των λογαριασμών του συστήματος, αυτές οι τρεις μέθοδοι εφαρμόζονται ταυτόχρονα μέσω μίας συνθετικής διαδικασίας.

Με την εφαρμογή αυτών των τεχνικών επιτυγχάνεται, από μέρους της Γ.Γ.ΕΣΥΕ, η τήρηση των αρχών του ΕΣΛ 95 και συνεπώς η εναρμόνιση και βελτίωση της συγκρισιμότητας του ΑΕΠ, η αξιοπιστία των εκτιμήσεων και η βελτίωση της πληρότητας των στοιχείων της Ελληνικής οικονομίας.

Καθίσταται προφανές ότι οι Εθνικοί Λογαριασμοί, ως σύστημα, σχηματίζουν το πλαίσιο μέσα στο οποίο καταγράφονται οι τρέχουσες λειτουργίες της οικονομικής δραστηριότητας.

Μέσω των ταξινομήσεων που χρησιμοποιούνται από το Σύστημα Εθνικών Λογαριασμών, το τεράστιο πλήθος των ροών που συντελούνται σε μία οικονομία παρουσιάζεται με αριθμούς. Για αυτόν ακριβώς το λόγο οι Εθνικοί Λογαριασμοί χρησιμοποιούνται διεθνώς ως το πιο κατάλληλο πλαίσιο ανάλυσης και μελέτης μίας οικονομίας, καθώς είναι ένα πληροφοριακό σύστημα που παρέχει όλα τα απαραίτητα δεδομένα για την εφαρμογή ορθολογικής βραχυπρόθεσμης και μακροπρόθεσμης οικονομικής πολιτικής.

(1) Σύμφωνα με τον κανονισμό εφαρμογής του ΕΣΛ 95, οι χρηματοπιστωτικοί λογαριασμοί καταρτίζονται από την Τράπεζα της Ελλάδος.

(2) Προς το παρόν δεν καταρτίζονται ισολογισμοί.

**D. METHODS USED FOR THE ESTIMATION OF GDP ON THE BASIS OF THE ESA**

The estimation of Gross Domestic Product (GDP) is made through the methods of:

- production,
- expenditure,
- income.

Using the input – output techniques and the accounts of the system, these three methods are applied simultaneously in the framework of a synthesis process.

Through the new system, the NSSG pursues the establishment of the ESA rules and therefore, the harmonization and improvement of the GDP comparability, the reliability of estimates thereof and the progress in the completion of data on the greek economy.

It becomes evident, therefore, that the National Accounts as a system form the framework in which the current functions of the economic activity are recorded.

Through the classifications used by the System of National Accounts, the enormous number of flows occurring in an economy depict in figures. For this exact reason, National Accounts are internationally used as the most suitable framework for the analysis and study of an economy, being an information system providing all data indispensable for the implementation of rational short-term and long-term economic policy.

(1) According to EU regulation for the implementation of ESA 95, the Bank of Greece compiles the financial accounts.

(2) Those balance sheets are not compiled for the time being.



**XXII: 1. Ακαθάριστο εγχώριο προϊόν: 2000 – 2006**  
**Gross domestic product: 2000 – 2006**

Σε εκατομμύρια ευρώ

In million euro

Κωδικός ΕΣΛ 95 (1) Code ESA 95	I. Τρέχουσες τιμές	2000	2001*	2002*	2003*	2004*	2005*	2006*	I. Current prices
P.1	<b>Προσέγγιση παραγωγής</b>								<b>Production approach</b>
P.2	Παραγωγή αγαθών και υπηρεσιών (σε βασικές τιμές) . . . .	216.062	229.813	247.284	266.851		308.586	331.339	Output of goods and services (at basic prices)
B.1	Ενδιάμεση ανάλωση (σε αγοραίες τιμές) . . . . .	95.680	101.069	108.034	114.250		130.569	141.240	Intermediate consumption (at purchasers' prices)
D.21	Ακαθάριστη προστιθέμενη αξία (σε βασικές τιμές) . . . . .	120.382	128.744	139.250	152.601		178.017	190.098	Gross value added (at basic prices)
D.31	Φόροι επί των προϊόντων . . . . .	18.518	19.526	20.262	20.784		22.722	25.416	Taxes on products
D.31	Επιδότησεις επί των προϊόντων . . . . .	- 2.619	- 2.011	- 1.926	- 2.127		- 2.130	- 1.529	Subsidies on products
P.3	<b>Προσέγγιση δαπάνης</b>								<b>Expenditure approach</b>
	Τελική καταναλωτική δαπάνη . . . . .	122.899	131.325	141.741	151.339		173.800	185.813	Final consumption expenditure
	Νοικοκυριών . . . . .	97.354	104.259	111.359	119.991		138.475	149.453	Households
	Μη κερδοσκοπικών ιδρυμάτων που εξυπηρετούν νοικο- κυσριά (MKIEN) . . . . .	1.274	1.637	1.726	1.946		2.340	2.500	Private non-profit institutes serving households (PNPISH)
	Γενικής κυβέρνησης . . . . .	24.271	25.430	28.656	29.402		32.986	33.860	General government
P.5	Ακαθάριστος σχηματισμός κεφαλαίου . . . . .	31.778	32.022	34.630	41.750		47.261	55.056	Gross capital formation
P.51	Ακαθάριστος σχηματισμός πάγιου κεφαλαίου . . . . .	29.450	31.387	35.341	41.625		46.539	55.160	Gross fixed capital formation
P.52	Μεταβολή αποθεμάτων . . . . .	2.328	634	- 711	125		722	- 104	Changes in inventories
P.6	Εξαγωγές αγαθών και υπηρεσιών . . . . .	33.882	35.060	33.174	34.764		43.107	46.868	Exports of goods and services
P.7	Εισαγωγές αγαθών και υπηρεσιών . . . . .	52.277	52.147	51.960	56.594		65.560	73.752	Imports of goods and services
D.1	<b>Προσέγγιση εισοδήματος</b>								<b>Income approach</b>
B.2	Αμοιβές εξαρτημένης εργασίας . . . . .	45.313	49.388	54.957	59.086		70.	76.743	Compensation of employees
D.2	Ακαθάριστο λειτουργικό πλεόνασμα/μικτό εισόδημα . . . .	74.678	79.022	84.118	93.318			115.055	Gross operating surplus / mixed income
D.2	Φόροι επί της παραγωγής και των εισαγωγών . . . . .	19.293	20.219	20.794	21.342			26.150	Taxes on production and imports
D.3	Επιδότησεις . . . . .	3.003	2.370	2.282	2.489			3.963	Subsidies
<b>B.1*g</b>	<b>Ακαθάριστο εγχώριο προϊόν σε αγοραίες τιμές . . . . .</b>	<b>136.281</b>	<b>146.260</b>	<b>157.586</b>	<b>171.258</b>			<b>213.985</b>	<b>Gross domestic product at market prices</b>
Κωδικός ΕΣΛ 95 (1) Code ESA 95	II. Σταθερές τιμές προηγούμενου έτους	2000	2001*		2003*	2004*	2005*	2006*	II. Constant prices of the previous year
P.1	<b>Προσέγγιση παραγωγής</b>								<b>Production approach</b>
P.2	Παραγωγή αγαθών και υπηρεσιών (σε βασικές τιμές) . . . .		223.068	240.022	257.635	278.337	296.729	319.437	Output of goods and services (at basic prices)
B.1	Ενδιάμεση ανάλωση (σε αγοραίες τιμές) . . . . .		97.612	106.222	111.499	119.616	125.100	135.462	Intermediate consumption (at purchasers' prices)
D.21	Ακαθάριστη προστιθέμενη αξία (σε βασικές τιμές) . . . . .		125.456	133.800	146.135	158.721	171.629	183.975	Gross value added (at basic prices)
D.31	Φόροι επί των προϊόντων . . . . .		18.933	20.078	21.340	22.734	22.825	24.478	Taxes on products
D.31	Επιδότησεις επί των προϊόντων . . . . .		- 1.987	- 1.908	- 1.954	- 2.358	- 2.127	- 1.513	Subsidies on products
P.3	<b>Προσέγγιση δαπάνης</b>								<b>Expenditure approach</b>
	Τελική καταναλωτική δαπάνη . . . . .		127.439	137.601	147.073	157.904	168.290	179.535	Final consumption expenditure
	Νοικοκυριών . . . . .		101.500	108.644	116.830	125.610	134.007	144.366	Households
	MKIEN . . . . .		1.582	1.679	1.862	2.112	2.256	2.422	PNPISH
	Γενικής κυβέρνησης . . . . .		24.357	27.278	28.380	30.182	32.027	32.747	General government
P.5	Ακαθάριστος σχηματισμός κεφαλαίου . . . . .		31.267	34.055	40.917	44.695	46.193	53.349	Gross capital formation
P.51	Ακαθάριστος σχηματισμός πάγιου κεφαλαίου . . . . .		30.648	34.734	40.797	44.119	45.502	53.447	Gross fixed capital formation
P.52	Μεταβολή αποθεμάτων . . . . .		619	- 679	121	576	692	- 99	Changes in inventories
P.6	Εξαγωγές αγαθών και υπηρεσιών . . . . .		32.965	32.368	33.991	39.156	41.418	45.317	Exports of goods and services
P.7	Εισαγωγές αγαθών και υπηρεσιών . . . . .		49.269	52.056	56.460	62.657	63.575	71.261	Imports of goods and services
<b>B.1*g</b>	<b>Ακαθάριστο εγχώριο προϊόν σε αγοραίες τιμές . . . . .</b>		<b>142.402</b>	<b>151.970</b>	<b>165.521</b>	<b>179.097</b>	<b>192.327</b>	<b>206.940</b>	<b>Gross domestic product at market prices</b>

(1) Ευρωπαϊκό Σύστημα Λογαριασμών 1995.

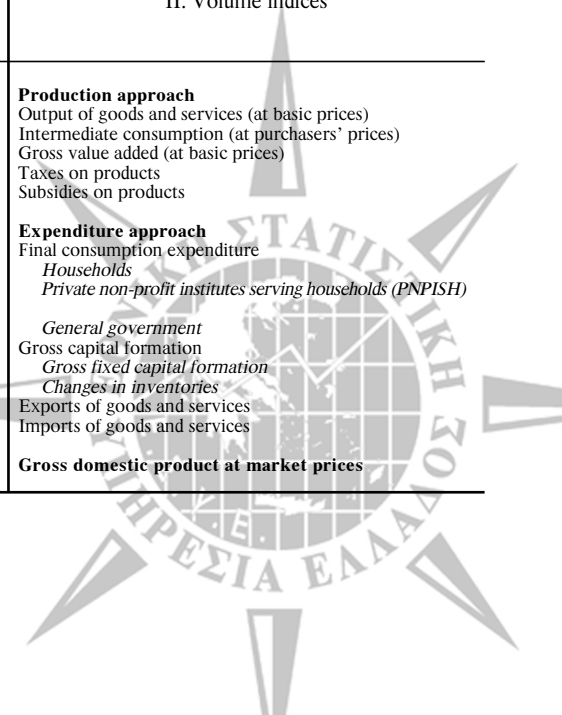
(1) European System of Accounts 1995.

**XXII: 2. Δείκτες ετήσιας μεταβολής: 2001 – 2006**  
**Annual change indices: 2001 – 2006**

Κωδικός ΕΣΛ 95 (1) Code ESA 95	I. Αποπληθωριστές	2001*	2002*	2003*	2004*	2005*	2006*	I. Price deflators
P.1	<b>Προσέγγιση παραγωγής</b> Παραγωγή αγαθών και υπηρεσιών (σε βασικές τιμές) .....	103,0	103,0	103,6	103,9	104,0	103,7	<b>Production approach</b> Output of goods and services (at basic prices)
P.2	Ενδιάμεση ανάλωση (σε αγοραίες τιμές) .....	103,5	101,7	102,5	103,2	104,4	104,3	Intermediate consumption (at purchasers' prices)
B.1	Ακαθάριστη προστιθέμενη αξία (σε βασικές τιμές) .....	102,6	104,1	104,4	104,4	103,7	103,3	Gross value added (at basic prices)
D.21	Φόροι επί των προϊόντων .....	103,1	100,9	97,4	95,0	99,5	103,8	Taxes on products
D.31	Επιδότησεις επί των προϊόντων .....	101,2	101,0	108,9	91,1	100,2	101,1	Subsidies on products
P.3	<b>Προσέγγιση δαπάνης</b> Τελική καταναλωτική δαπάνη .....	103,0	103,0	102,9	102,9	103,3	103,5	<b>Expenditure approach</b> Final consumption expenditure
	<i>Νοικοκυριών</i> .....	102,7	102,5	102,7	102,4	103,3	103,5	<i>Households</i>
	<i>Μη κερδοσκοπικών ιδρυμάτων που εξυπηρετούν νοικο-     κυριά (MKIEN)</i> .....	103,5	102,8	104,5	102,9	103,7	103,2	<i>Private non-profit institutes serving households (PNPISH)</i>
	<i>Γενικής κυβέρνησης</i> .....	104,4	105,1	103,6	104,7	103,0	103,4	<i>General government</i>
P.5	Ακαθάριστος σχηματισμός κεφαλαίου .....	102,4	101,7	102,0	102,4	102,3	103,2	Gross capital formation
P.51	<i>Ακαθάριστος σχηματισμός πάγιου κεφαλαίου</i> .....	102,4	101,7	102,0	102,4	102,3	103,2	<i>Gross fixed capital formation</i>
P.52	<i>Μεταβολή αποθεμάτων</i> .....							<i>Changes in inventories</i>
P.6	Εξαγωγές αγαθών και υπηρεσιών .....	106,4	102,5	102,3	103,0	104,1	103,4	Exports of goods and services
P.7	Εισαγωγές αγαθών και υπηρεσιών .....	105,8	99,8	100,2	101,0	103,1	103,5	Imports of goods and services
<b>B.1*g</b>	<b>Ακαθάριστο εγχώριο προϊόν σε αγοραίες τιμές</b> .....	<b>102,7</b>	<b>103,7</b>	<b>103,5</b>	<b>103,4</b>	<b>103,3</b>	<b>103,4</b>	<b>Gross domestic product at market prices</b>
Κωδικός ΕΣΛ 95 (1) Code ESA 95	II. Δείκτες όγκου	2001*	2002*	2003*	2004*	2005*	2006*	II. Volume indices
P.1	<b>Προσέγγιση παραγωγής</b> Παραγωγή αγαθών και υπηρεσιών (σε βασικές τιμές) .....	103,2	104,4	104,2	104,3	102,6	103,5	<b>Production approach</b> Output of goods and services (at basic prices)
P.2	Ενδιάμεση ανάλωση (σε αγοραίες τιμές) .....	102,0	105,1	103,2	104,7	101,4	103,7	Intermediate consumption (at purchasers' prices)
B.1	Ακαθάριστη προστιθέμενη αξία (σε βασικές τιμές) .....	104,2	103,9	104,9	104,0	103,5	103,3	Gross value added (at basic prices)
D.21	Φόροι επί των προϊόντων .....	102,2	102,8	105,3	109,4	105,7	107,7	Taxes on products
D.31	Επιδότησεις επί των προϊόντων .....	75,9	94,9	101,4	110,9	99,0	71,0	Subsidies on products
P.3	<b>Προσέγγιση δαπάνης</b> Τελική καταναλωτική δαπάνη .....	103,7	104,8	103,8	104,3	103,6	103,3	<b>Expenditure approach</b> Final consumption expenditure
	<i>Νοικοκυριών</i> .....	104,3	104,2	104,9	104,7	104,2	104,3	<i>Households</i>
	<i>Μη κερδοσκοπικών ιδρυμάτων που εξυπηρετούν νοικο-     κυριά (MKIEN)</i> .....	124,2	102,6	107,9	108,6	103,8	103,5	<i>Private non-profit institutes serving households (PNPISH)</i>
	<i>Γενικής κυβέρνησης</i> .....	100,4	107,3	99,0	102,7	101,4	99,3	<i>General government</i>
P.5	Ακαθάριστος σχηματισμός κεφαλαίου .....	98,4	106,4	118,2	107,1	100,9	112,9	Gross capital formation
P.51	<i>Ακαθάριστος σχηματισμός πάγιου κεφαλαίου</i> .....	104,1	110,7	115,4	106,0	100,7	114,8	<i>Gross fixed capital formation</i>
P.52	<i>Μεταβολή αποθεμάτων</i> .....							<i>Changes in inventories</i>
P.6	Εξαγωγές αγαθών και υπηρεσιών .....	97,3	92,3	102,5	112,6	102,7	105,1	Exports of goods and services
P.7	Εισαγωγές αγαθών και υπηρεσιών .....	94,2	99,8	108,7	110,7	100,5	108,7	Imports of goods and services
<b>B.1*g</b>	<b>Ακαθάριστο εγχώριο προϊόν σε αγοραίες τιμές</b> .....	<b>104,5</b>	<b>103,9</b>	<b>105,0</b>	<b>104,6</b>	<b>103,8</b>	<b>104,2</b>	<b>Gross domestic product at market prices</b>

(1) Βλέπε υποσημείωση (1), πίνακα XXII: 1.

(1) See footnote (1), table XXII: 1.



**XXII: 3. Βασικά μακροοικονομικά μεγέθη: 2000 – 2006**  
**Main macroeconomic aggregates: 2000 – 2006**

Σε τρέχουσες τιμές. Σε εκατομμύρια ευρώ

At current prices. In million euro

Κωδικός ΕΣΛ 95 (1) Code ESA 95		2000	2001*	2002*	2003*	2004*	2005*	2006*	
<b>B.1*g</b>	<b>Ακαθάριστο εγχώριο προϊόν σε αγοραίες τιμές</b> . . . . .	<b>136.281</b>	<b>146.259</b>	<b>157.586</b>	<b>171.258</b>	<b>185.225</b>	<b>198.609</b>	<b>213.985</b>	<b>Gross domestic product at market prices</b>
D.1.D.3.D.4	Πρωτογενή εισοδήματα που εισπράττονται από την αλλοδαπή	6.948	6.141	5.220	5.041	5.200	5.468	7.282	Primary incomes receivable from the rest of the world
D.1.D.2.D.4	Πρωτογενή εισοδήματα που πληρώνονται στην αλλοδαπή . . .	6.581	5.930	5.697	6.730	7.339	9.453	11.189	Primary incomes payable to the rest of the world
<b>B.5*g</b>	<b>Ακαθάριστο εθνικό εισόδημα σε αγοραίες τιμές</b> . . . . .	<b>136.648</b>	<b>146.470</b>	<b>157.108</b>	<b>169.570</b>	<b>183.086</b>	<b>194.624</b>	<b>210.077</b>	<b>Gross national income at market prices</b>
K.1	Αποσβέσεις πάγιου κεφαλαίου . . . . .	15.541	16.926	17.948	19.062	20.306	21.643	23.085	Consumption of fixed capital
<b>B.5*n</b>	<b>Καθαρό εθνικό εισόδημα σε αγοραίες τιμές</b> . . . . .	<b>121.107</b>	<b>129.544</b>	<b>139.160</b>	<b>150.508</b>	<b>162.780</b>	<b>172.981</b>	<b>186.992</b>	<b>Net national income at market prices</b>
D.5.D.6.D.7	Τρέχουσες μεταβιβάσεις που εισπράττονται από την αλλοδαπή	3.100	3.058	2.467	2.700	2.626	2.552	2.735	Current transfers receivable from the rest of the world
D.5.D.6.D.7	Τρέχουσες μεταβιβάσεις που πληρώνονται στην αλλοδαπή . . .	1.482	1.467	1.557	1.749	2.151	2.733	2.835	Current transfers payable to the rest of the world
<b>B.6n</b>	<b>Καθαρό εθνικό διαθέσιμο εισόδημα</b> . . . . .	<b>122.725</b>	<b>131.135</b>	<b>140.070</b>	<b>151.459</b>	<b>163.255</b>	<b>172.800</b>	<b>186.892</b>	<b>Net national disposable income</b>
P.3	Τελική καταναλωτική δαπάνη . . . . .	122.899	131.325	141.741	151.339	162.405	173.800	185.813	Final consumption expenditure
<b>B.8n</b>	<b>Καθαρή αποταμίευση</b> . . . . .	<b>- 174</b>	<b>- 189</b>	<b>- 1.671</b>	<b>120</b>	<b>849</b>	<b>- 1.000</b>	<b>1.079</b>	<b>Net saving</b>
D.9	Κεφαλαιακές μεταβιβάσεις που εισπράττονται από την αλλοδαπή	3.415	2.005	1.714	2.421	3.184	2.794	4.792	Capital transfers receivable from the rest of the world
D.9	Κεφαλαιακές μεταβιβάσεις που πληρώνονται στην αλλοδαπή	87	126	145	130	152	238	243	Capital transfers payable to the rest of the world
P.5	Ακαθάριστος σχηματισμός κεφαλαίου . . . . .	31.778	32.022	34.630	41.750	45.773	47.261	55.056	Gross capital formation
K.1	Αποσβέσεις πάγιου κεφαλαίου . . . . .	15.541	16.926	17.948	19.062	20.306	21.643	23.085	Consumption of fixed capital
<b>B.9n</b>	<b>Καθαρή χορήγηση(+)/Καθαρή λήψη(-) δανείων</b> . . . . .	<b>- 13.083</b>	<b>- 13.406</b>	<b>- 16.784</b>	<b>- 20.277</b>	<b>- 21.586</b>	<b>- 24.062</b>	<b>- 26.344</b>	<b>Net lending(+)/Net borrowing(-)</b>

(1) Βλέπε υποσημείωση (1), πίνακα XXII: 1.

(1) See footnote (1), table XXII: 1.

**XXII: 4. Κατά κεφαλή μεγέθη: 2000 – 2006**  
**Per capita figures: 2000 – 2006**

Σε τρέχουσες τιμές. Σε ευρώ

At current prices. In euro

Κωδικός ΕΣΛ 95 (1) Code ESA 95		2000	2001*	2002*	2003*	2004*	2005*	2006*	
	<b>Συνολικός πληθυσμός στο μέσον του έτους<sup>(2)</sup></b> . . . . .	<b>10.917.457</b>	<b>10.949.953</b>	<b>10.987.559</b>	<b>11.023.532</b>	<b>11.061.735</b>	<b>11.103.929</b>	<b>11.148.533</b>	<b>Total mid-year population<sup>(2)</sup></b>
B.1*g	Ακαθάριστο εγχώριο προϊόν σε αγοραίες τιμές . . . . .	12.483	13.357	14.342	15.536	16.745	17.886	19.194	Gross domestic product at market prices
B.5*g	Ακαθάριστο εθνικό εισόδημα σε αγοραίες τιμές . . . . .	12.516	13.376	14.299	15.383	16.551	17.527	18.844	Gross national income at market prices
B.5*n	Καθαρό εθνικό εισόδημα σε αγοραίες τιμές . . . . .	11.093	11.831	12.665	13.653	14.716	15.578	16.773	Net national income at market prices
B.6n	Καθαρό εθνικό διαθέσιμο εισόδημα . . . . .	11.241	11.976	12.748	13.740	14.758	15.562	16.764	Net national disposable income

(1) Βλέπε υποσημείωση (1), πίνακα XXII: 1.

(1) See footnote (1), table XXII: 1.

(2) Προσωρινή εκτίμηση του μόνιμου πληθυσμού στο μέσον του έτους με βάση την Απογραφή Πληθυσμού του 2001.

(2) Provisional estimation of the usual resident mid-year population based on the 2001 Population Census.

GROSS DOMESTIC PRODUCT AND EXPENDITURE

## XXII: 5. Κόγια μεγέθη της γενικής κυβέρνησης (S13): 2000 – 2006

Σε εκατομμύρια ευρώ

Κωδικός ΕΣΛ 95 (1) Code ESA 95	Σε τρέχουσες τιμές	2000	2001*	2002*	2003*
P.1	Παραγωγή . . . . .	25.974	27.340	30.707	31.962
P.11+P.12	Εμπορεύσιμη παραγωγή και παραγωγή για ίδια χρήση . . . . .	1.201	1.258	1.347	1.729
P.13	Άλλη μη εμπορεύσιμη παραγωγή . . . . .	24.773	26.082	29.360	30.233
P.131	Πληρωμές για άλλη μη εμπορεύσιμη παραγωγή . . . . .	502	652	702	833
P.132	Άλλη μη εμπορεύσιμη παραγωγή . . . . .	24.271	25.430	28.658	29.400
P.11+P.12+P.131	Εμπορεύσιμη παραγωγή, παραγωγή για ίδια χρήση και πληρωμές για άλλη μη εμπορεύσιμη παραγωγή . . . . .	1.703	1.910	2.049	2.562
P.2	Ενδιάμεση ανάλωση . . . . .	8.778	9.063	10.229	10.059
B.1g	Ακαθάριστη προστιθέμενη αξία . . . . .	17.196	18.277	20.478	21.903
K.1	Ανάλωση πάγιου κεφαλαίου . . . . .	2.782	2.934	3.124	3.326
B.1n	Καθαρή προστιθέμενη αξία . . . . .	14.414	15.343	17.354	18.577
D.1	Αμοιβές εξαρτημένης εργασίας, πληρωνόμενες . . . . .	14.270	15.180	17.308	18.500
D.29	Άλλοι φόροι στην παραγωγή, πληρωνόμενοι . . . . .				
D.39	Άλλες επιδοτήσεις στην παραγωγή, εισπραττόμενες . . . . .				
B.2n	Καθαρό λειτουργικό πλεόνασμα . . . . .	144	163	46	77
D.2	Φόροι στην παραγωγή και εισαγωγές, εισπραττόμενοι . . . . .	18.502	19.406	20.159	20.756
D.4	Εισόδημα περιουσίας, εισπραττόμενο . . . . .	2.446	2.581	2.473	2.228
D.3	Επιδοτήσεις, πληρωνόμενες . . . . .	192	195	205	238
D.4	Εισόδημα περιουσίας, πληρωνόμενο . . . . .	10.447	9.701	8.992	8.853
D.41	Τόκοι, πληρωνόμενοι . . . . .	10.445	9.699	8.991	8.851
D.42 – D.45	Άλλο εισόδημα περιουσίας, πληρωνόμενο . . . . .	2	2	1	2
B.5n	Ισοζύγιο πρωτογενών εισοδημάτων, καθαρό . . . . .	10.453	12.254	13.481	13.970
D.5	Τρέχοντες φόροι στο εισόδημα – πλούτο, εισπραττόμενοι . . . . .	13.158	12.528	13.415	13.498
D.61	Κοινωνικές εισφορές, εισπραττόμενες . . . . .	16.989	18.397	21.310	23.722
D.611	Πραγματικές κοινωνικές εισφορές, εισπραττόμενες . . . . .	14.299	15.513	18.128	20.184
D.612	Τεκμαρτές κοινωνικές εισφορές, εισπραττόμενες . . . . .	2.690	2.884	3.182	3.538
D.7	Άλλες τρέχουσες μεταβιβάσεις, εισπραττόμενες . . . . .	10.733	13.039	12.258	13.971
D.5	Τρέχοντες φόροι στο εισόδημα – πλούτο, πληρωνόμενοι . . . . .				
D.62	Κοινωνικές παροχές εκτός από κοινωνικές μεταβιβάσεις σε είδος, πληρωνόμενες . . . . .	20.155	22.499	24.184	27.332
D.63111+D.63121 +D.63131	Κοινωνικές μεταβιβάσεις σε είδος προς τα νοικοκυριά, πληρωνόμενες . . . . .				
D.62+D.63111+ D.63121+D.63131	Κοινωνικές παροχές, εκτός από κοινωνικές μεταβιβάσεις σε είδος, προς τα νοικοκυριά μέσω παραγωγών εμπορεύσιμων αγαθών και υπηρεσιών, πληρωνόμενες . . . . .	20.155	22.499	24.184	27.332
D.7	Άλλες τρέχουσες μεταβιβάσεις, πληρωνόμενες . . . . .	9.925	11.389	11.855	14.523
B.6n	Διαθέσιμο εισόδημα καθαρό . . . . .	21.253	22.330	24.425	23.306
P.3	Τελική καταναλωτική δαπάνη . . . . .	24.271	25.430	28.658	29.400
P.31	Ατομική καταναλωτική δαπάνη . . . . .	8.093	8.443	9.410	10.869
P.32	Συλλογική καταναλωτική δαπάνη . . . . .	16.178	16.987	19.249	18.531
D.8	Διόρθωση για τη μεταβολή της καθαρής συμμετοχής νοικοκυριών στο κεφάλαιο συνταξιοδοτικών ταμείων . . . . .				
B.8g	Ακαθάριστη αποταμίευση . . . . .	-236	-166	-1.110	-2.768
B.8n	Καθαρή αποταμίευση . . . . .	-3.018	-3.100	-4.234	-6.094
D.9	Μεταβιβάσεις κεφαλαίου, εισπραττόμενες . . . . .	5.867	4.282	5.387	7.050
D.91	Φόροι κεφαλαίου, εισπραττόμενοι . . . . .	426	416	367	281
D.92+D.99	Λοιπές μεταβιβάσεις κεφαλαίου και επιχορηγήσεις επενδύσεων, εισπραττόμενες . . . . .	5.441	3.866	5.020	6.769
D.9	Μεταβιβάσεις κεφαλαίου, πληρωνόμενες . . . . .	5.535	5.827	6.283	7.582
P.5	Ακαθάριστος σχηματισμός κεφαλαίου . . . . .	4.957	5.227	5.261	6.218
P.51	Ακαθάριστος σχηματισμός πάγιου κεφαλαίου . . . . .	4.957	5.227	5.261	6.218
P.52+P.53	Μεταβολές αποθεμάτων και αγορές μείον πωλήσεις τιμαλφών . . . . .				
K.2	Αγορές μείον πωλήσεις μη χρηματοπιστωτικών μη παραχθέντων περιουσιακών στοιχείων . . . . .	228	-436	307	208
P.5+K.2	Ακαθάριστος σχηματισμός κεφαλαίου και αγορές μείον πωλήσεις μη χρηματοπιστωτικών μη παραχθέντων περιουσιακών στοιχείων . . . . .	5.185	4.791	5.568	6.426
B.9	Καθαρή χορήγηση δανείων (+), καθαρή λήψη δανείων (-) . . . . .	-5.089	-6.502	-7.573	-9.726
TE	Δαπάνες γενικής κυβέρνησης . . . . .	74.487	78.645	84.624	93.513
TR	Έσοδα γενικής κυβέρνησης . . . . .	69.398	72.143	77.051	83.787

(1) Βλέπε υποσημείωση (1), πίνακα XXII: 1.

## Main aggregates of general government (S13): 2000 – 2006

In million euro

2004*	2005*	2006*	At current prices
34.518	35.993	37.071	Output
1.934	1.988	2.060	Market output and output for own final use
32.584	34.005	35.011	Other non-market output
989	1.022	1.152	Payments for other non-market output
31.595	32.983	33.859	Other non-market output
2.923	3.010	3.212	Market output, output for own final use and payments for other non-market output
9.755	9.813	9.886	Intermediate consumption
24.763	26.180	27.185	Value added, gross
3.569	3.831	4.114	Consumption of fixed capital
21.194	22.349	23.071	Value added, net
21.161	22.387	23.149	Compensation of employees, payable
			Other taxes on production, payable
			Other subsidies on production, receivable
33	- 38	- 78	Operating surplus, net
21.639	22.797	25.560	Taxes on production and imports, receivable
2.078	2.055	2.208	Property income, receivable
240	257	277	Subsidies, payable
9.198	9.346	9.649	Property income, payable
9.196	9.344	9.647	Interest
2	2	2	Other property income, payable
14.312	15.211	17.764	Balance of primary incomes, net
14.815	16.620	16.976	Current taxes on income, wealth, etc., receivable
24.671	26.107	28.288	Social contributions, receivable
20.668	21.908	23.702	Actual social contributions
4.003	4.199	4.586	Imputed social contributions
15.177	16.780	18.339	Other current transfers, receivable
			Current taxes on income, wealth, etc., payable
28.873	31.818	35.483	Social benefits other than social transfers in kind, payable
			Social transfers in kind related to expenditure on products supplied to households via market producers, payable
28.873	31.818	35.483	Social benefits other than social transfers in kind related to expenditure on products supplied to households via market producers, payable
16.769	18.091	18.549	Other current transfers, payable
23.333	24.809	27.335	Disposable income, net
31.595	32.983	33.859	Final consumption expenditure
11.587	12.689	13.704	Individual consumption expenditure
20.008	20.294	20.155	Collective consumption expenditure
			Adjustment for the change in net equity of households in pension funds reserve
- 4.693	- 4.343	- 2.410	Saving, gross
- 8.262	- 8.174	- 6.524	Saving, net
7.255	5.072	8.353	Capital transfers, receivable
313	370	285	Capital taxes
6.942	4.702	8.068	Other capital transfers and investment grants, receivable
8.745	4.899	4.985	Capital transfers, payable
6.895	6.010	6.654	Gross capital formation
6.895	6.010	6.654	Gross fixed capital formation
			Changes in inventories and acquisitions less disposals of valuables
268	223	221	Acquisitions less disposals of non-produced non-financial assets
7.163	6.233	6.875	Gross capital formation and acquisitions less disposals of non-financial non-produced assets
- 13.346	- 10.403	- 5.917	Net lending (+)/Net borrowing (-)
101.904	102.844	108.853	Total general government expenditure
88.558	92.441	102.936	Total general government revenue

(1) See footnote (1), table XXII: 1.

**XXII: 6. Ακαθάριστη προστιθέμενη αξία, κατά κλάδο (A17): 2000 – 2006**  
**Gross value added, by branch (A17): 2000 – 2006**

Σε εκατομμύρια ευρώ

In million euro

Κωδικός ΕΣΛ 95 (1) Code ESA 95	I. Τρέχουσες τιμές	2000	2001*	2002*	2003*	2004*	2005*	2006*	I. Current prices
A	Γεωργία, θήρα και δασοκομία	7.344	6.875	7.164	7.425	7.044	6.931	6.256	Agriculture, hunting and forestry
B	Αλιεία	590	606	738	835	768	767	805	Fishing
C	Ορυχεία και λατομεία	682	763	1.047	989	1.084	991	959	Mining and quarrying
D	Μεταποίηση	13.392	16.034	16.775	18.273	18.995	22.170	25.050	Manufacturing
E	Παροχή ηλεκτρικού ρεύματος, φυσικού αερίου και νερού	2.681	2.731	2.925	3.273	3.542	3.572	3.767	Electricity, natural gas and water supply
F	Κατασκευές	8.470	10.047	10.343	12.012	12.724	12.729	16.317	Construction
G	Χονδρικό και λιανικό εμπόριο, επισκευές οχημάτων και ειδών νοικοκυριού	17.815	18.536	20.170	22.036	24.264	25.725	27.355	Wholesale and retail trade, repair of vehicles and household goods
H	Ενοδοχεία και εστιατόρια	9.061	10.511	11.756	12.501	13.126	14.326	14.774	Hotels and restaurants
I	Μεταφορές, αποθηκεύσεις και επικοινωνίες	9.389	9.822	10.318	11.830	14.765	15.198	15.107	Transport, storage and communication
J	Ενδιάμεσοι χρηματοπιστωτικοί οργανισμοί	6.664	5.261	4.711	5.572	5.843	7.026	7.709	Financial intermediation
K	Διαχείριση ακίνητης περιουσίας, εκμισθώσεις και επιχειρηματικές δραστηριότητες	18.130	19.181	21.096	22.601	24.261	25.817	26.971	Real estate, renting and business activities
L	Δημόσια διοίκηση και άμυνα, υποχρεωτική κοινωνική ασφάλιση	9.972	10.709	11.995	12.331	14.501	15.093	15.793	Public administration and defence, compulsory social security
M	Εκπαίδευση	6.182	6.408	7.570	8.860	9.413	9.947	10.569	Education
N	Υγεία και κοινωνική μέριμνα	4.482	5.545	5.913	6.521	6.555	7.969	8.710	Health and social work
O	Άλλες υπηρεσίες υπέρ του κοινωνικού συνόλου	4.777	4.883	5.816	6.476	7.668	8.464	8.533	Other community, social and personal service activities
P	Ιδιωτικά νοικοκυριά που απασχολούν οικιακό προσωπικό	751	831	912	1.064	1.223	1.293	1.424	Private households with employed persons
Q	Ετερόδοκοι οργανισμοί και όργανα	—	—	—	—	—	—	—	Extraterritorial organizations and bodies
	<b>Σύνολο A17</b>	<b>120.382</b>	<b>128.744</b>	<b>139.250</b>	<b>152.601</b>	<b>165.775</b>	<b>178.017</b>	<b>190.098</b>	<b>Total A17</b>
	Υπηρεσίες χρηματοπιστωτικής διαμεσολάβησης που μετρούνται έμμεσα (ΥΧΔΜΕ)	—	—	—	—	—	—	—	FISIM
B.1g D.21 – D.31	Ακαθάριστη προστιθέμενη αξία, χωρίς ΥΧΔΜΕ	120.382	128.744	139.250	152.601	165.775	178.017	190.098	Gross value added, excluding FISIM
	Φόροι μείον επιδοτήσεις στα προϊόντα	15.899	17.515	18.336	18.657	19.450	20.592	23.887	Taxes less subsidies on products
<b>B.1*g</b>	<b>Ακαθάριστο εγχώριο προϊόν</b>	<b>136.281</b>	<b>146.259</b>	<b>157.586</b>	<b>171.258</b>	<b>185.225</b>	<b>198.609</b>	<b>213.985</b>	<b>Gross domestic product</b>
Κωδικός ΕΣΛ 95 (1) Code ESA 95	II. Σταθερές τιμές προηγούμενου έτους	2000	2001*	2002*	2003*	2004*	2005*	2006*	II. Constant prices of the previous year
A	Γεωργία, θήρα και δασοκομία		6.891	6.408	6.688	8.059	6.873	6.507	Agriculture, hunting and forestry
B	Αλιεία		606	653	800	765	747	762	Fishing
C	Ορυχεία και λατομεία		718	962	967	1.039	996	937	Mining and quarrying
D	Μεταποίηση	14.771	16.466	17.687	17.445	21.010	23.059	23.059	Manufacturing
E	Παροχή ηλεκτρικού ρεύματος, φυσικού αερίου και νερού		2.606	2.774	3.177	3.420	3.582	3.337	Electricity, natural gas and water supply
F	Κατασκευές	10.099	10.037	11.607	12.347	12.333	16.322	16.322	Construction
G	Χονδρικό και λιανικό εμπόριο, επισκευές οχημάτων και ειδών νοικοκυριού	17.912	19.121	21.951	22.193	25.056	26.381	26.381	Wholesale and retail trade, repair of vehicles and household goods
H	Ενοδοχεία και εστιατόρια		9.558	11.257	11.098	12.445	12.805	14.505	Hotels and restaurants
I	Μεταφορές, αποθηκεύσεις και επικοινωνίες		9.597	10.093	11.592	14.479	15.456	14.902	Transport, storage and communication
J	Ενδιάμεσοι χρηματοπιστωτικοί οργανισμοί		6.929	5.546	5.274	6.222	6.788	7.777	Financial intermediation
K	Διαχείριση ακίνητης περιουσίας, εκμισθώσεις και επιχειρηματικές δραστηριότητες		18.631	19.822	21.574	23.077	24.846	25.905	Real estate, renting and business activities
L	Δημόσια διοίκηση και άμυνα, υποχρεωτική κοινωνική ασφάλιση		10.003	11.208	11.749	13.671	14.540	15.255	Public administration and defence, compulsory social security
M	Εκπαίδευση		6.308	7.241	8.536	9.983	9.637	10.209	Education
N	Υγεία και κοινωνική μέριμνα		5.324	5.740	6.264	6.178	7.655	8.433	Health and social work
O	Άλλες υπηρεσίες υπέρ του κοινωνικού συνόλου		4.688	5.589	6.181	7.252	8.056	8.321	Other community, social and personal service activities
P	Ιδιωτικά νοικοκυριά που απασχολούν οικιακό προσωπικό		815	885	992	1.147	1.250	1.361	Private households with employed persons
Q	Ετερόδοκοι οργανισμοί και όργανα		—	—	—	—	—	—	Extraterritorial organizations and bodies
	<b>Σύνολο A17</b>		<b>125.456</b>	<b>133.800</b>	<b>146.135</b>	<b>158.721</b>	<b>171.629</b>	<b>183.975</b>	<b>Total A17</b>
	Υπηρεσίες χρηματοπιστωτικής διαμεσολάβησης που μετρούνται έμμεσα (ΥΧΔΜΕ)		—	—	—	—	—	—	FISIM
B.1g D.21 – D.31	Ακαθάριστη προστιθέμενη αξία, χωρίς ΥΧΔΜΕ		125.456	133.800	146.135	158.721	171.629	183.975	Gross value added, excluding FISIM
	Φόροι μείον επιδοτήσεις στα προϊόντα		16.945	18.170	19.386	20.376	20.698	22.965	Taxes less subsidies on products
<b>B.1*g</b>	<b>Ακαθάριστο εγχώριο προϊόν</b>		<b>142.401</b>	<b>151.970</b>	<b>165.521</b>	<b>179.097</b>	<b>192.327</b>	<b>206.940</b>	<b>Gross domestic product</b>

(1) Βλέπε υποσημείωση (1), πίνακα XXII: 1.

(1) See footnote (1), table XXII: 1.



**XXII: 7. Τελική καταναλωτική δαπάνη νοικοκυριών, κατά λειτουργικό σκοπό και διάρκεια<sup>(2)</sup>, σε τρέχουσες τιμές: 2000 – 2006**

**Final consumption expenditure, by purpose and durability<sup>(2)</sup>, at current prices: 2000 – 2006**

Σε εκατομμύρια ευρώ

In million euro

Κωδικός ΕΣΛ 95 (1) Code ESA 95	I. Κατά λειτουργικό σκοπό	2000	2001 *	2002 *	2003 *	2004 *	2005 *	2006 *	I. By purpose
CP010	Τρόφιμα και μη αλκοολούχα ποτά . . . . .	15.551	17.286	18.659	20.042	20.926	23.004	25.055	Food and non-alcoholic beverages
CP011	Τρόφιμα . . . . .	14.714	16.369	17.690	18.982	19.778	21.679	23.589	Food
CP012	Μη αλκοολούχα ποτά . . . . .	837	917	969	1.060	1.148	1.325	1.466	Non-alcoholic beverages
CP020	Αλκοολούχα ποτά, καπνός, ναρκωτικά . . . . .	4.365	4.581	5.084	5.306	5.689	6.052	6.481	Alcoholic beverages, tobacco and narcotics
CP021	Αλκοολούχα ποτά . . . . .	903	990	1.045	1.144	1.239	1.431	1.582	Alcoholic beverages
CP022	Καπνός . . . . .	3.240	3.299	3.675	3.697	3.907	4.010	4.288	Tobacco
CP023	Ναρκωτικά . . . . .	223	293	364	465	543	611	611	Narcotics
CP030	Είδη ένδυσης και υπόδησης . . . . .	6.831	6.636	7.059	7.493	8.036	8.523	9.025	Clothing and footwear
CP031	Είδη ένδυσης . . . . .	5.117	5.138	5.481	5.745	6.124	6.480	6.908	Clothing
CP032	Είδη υπόδησης . . . . .	1.714	1.498	1.578	1.749	1.912	2.043	2.117	Footwear
CP040	Στέγαση, ύδρευση, ηλεκτρικό ρεύμα, φυσικό αέριο . . .	17.057	18.215	19.465	20.957	22.427	23.967	25.903	Housing, water, electricity, natural gas and other fuels
CP041	Καταβολόμενα ενοίκια . . . . .	2.571	2.796	3.111	3.365	3.559	3.779	4.094	Actual rentals for housing
CP042	Τεκμαστά ενοίκια . . . . .	10.062	10.634	11.384	12.237	13.144	13.985	15.001	Imputed rentals for housing
CP043	Συντήρηση και επισκευή κατοικιών . . . . .	1.196	1.310	1.398	1.524	1.660	1.793	1.907	Maintenance and repair of the dwelling
CP044	Ύδρευση και άλλες υπηρεσίες που σχετίζονται με τις κατοικίες	1.027	1.190	1.316	1.413	1.497	1.670	1.742	Water supply and other services relating to the dwelling
CP045	Ηλεκτρικό ρεύμα, φυσικό αέριο και άλλα καύσιμα . . .	2.201	2.285	2.256	2.417	2.567	2.741	3.159	Electricity, natural gas and other fuels
CP050	Επίπλωση, οικιακός εξοπλισμός και συνήθης συντήρηση κατοικιών	5.415	5.953	6.340	6.819	7.292	7.738	8.189	Furnishing, households equipment, maintenance of the house
CP051	Έπιπλα και χαλιά . . . . .	839	974	1.108	1.147	1.219	1.351	1.412	Furniture and furnishing, carpets and other floor coverings
CP052	Υφαντουργικά είδη οικιακής χρήσης . . . . .	988	1.073	1.092	1.147	1.178	1.184	1.246	Household textiles
CP053	Οικιακές συσκευές . . . . .	945	970	987	1.016	1.028	1.070	1.108	Household appliances
CP054	Υαλικά, επιτραπέζια σκεύη και σκεύη οικιακής χρήσης	708	784	834	894	946	1.014	1.074	Glassware, tableware and household utensils
CP055	Εργαλεία και εξοπλισμός για το σπίτι και τον κήπο . .	136	146	148	154	162	171	180	Tools and equipment for house and garden
CP056	Αγαθά και υπηρεσίες για συνήθη οικιακή συντήρηση .	1.798	2.006	2.171	2.460	2.760	2.949	3.169	Goods and services for routine household maintenance
CP060	Υγεία . . . . .	4.543	5.033	5.754	6.586	7.190	8.194	9.262	Health
CP061	Φαρμακευτικά προϊόντα, θεραπευτικές συσκευές και εξοπλισμός	1.805	1.870	1.991	2.324	2.664	2.891	3.037	Medical products, appliances and equipment
CP062+CP063	Υπηρεσίες υγείας . . . . .	2.738	3.163	3.763	4.262	4.527	5.303	6.225	Health services
CP070	Μεταφορές . . . . .	9.722	11.178	11.890	13.079	14.704	15.137	16.405	Transport
CP071	Αγορά οχημάτων . . . . .	4.065	5.267	5.440	6.005	6.868	6.919	6.991	Purchase of vehicles
CP072	Χειρισμός εξοπλισμού προσωπικής μεταφοράς . . . . .	3.034	2.932	3.266	3.586	4.026	4.441	5.097	Operation of personal transport equipment
CP073	Μεταφορικές υπηρεσίες . . . . .	2.623	2.980	3.184	3.488	3.810	4.076	4.316	Transport services
CP080	Επικοινωνίες . . . . .	1.698	1.535	1.589	1.667	1.619	1.617	1.974	Communication
CP081	Επικοινωνίες . . . . .	1.698	1.535	1.589	1.667	1.619	1.617	1.974	Communication


Πίνακας—Table XXII: 7. Συνέχεια—Continued

Σε εκατομμύρια ευρώ		In million euro							
Κωδικός ΕΣΛ 95 (1) Code ESA 95	I. Κατά λειτουργικό σκοπό	2000	2001 *	2002 *	2003 *	2004 *	2005 *	2006 *	I. By purpose
CP090	Ψυχαγωγία και πολιτισμός .....	6.945	7.342	8.111	8.752	9.829	10.903	11.467	Recreation and culture
CP091	Εξαρτήματα οπτικοακουστικά, φωτογραφικά και επεξεργασίας δεδομένων	501	587	614	635	679	706	726	Audio-visual, photographic and information process equipment
CP092	Άλλα διαρκή αγαθά για ψυχαγωγικούς και πολιτιστικούς σκοπούς	77	89	99	106	115	122	128	Other major durables for recreation and culture
CP093	Λοιπά είδη αναψυχής .....	953	1.115	1.250	1.316	1.369	1.494	1.597	Other recreational items and equipment, gardens and pets
CP094	Ψυχαγωγικές και πολιτιστικές υπηρεσίες .....	3.048	3.158	3.476	3.748	4.616	5.255	5.459	Recreational and cultural services
CP095	Εφημερίδες, βιβλία και χαρτικά .....	1.480	1.587	1.791	1.914	1.938	2.073	2.198	Newspapers, books and stationery
CP096	Οργανωμένες διακοπές .....	886	806	881	1.033	1.110	1.252	1.358	Package holidays
CP100	Εκπαίδευση .....	2.007	2.148	2.736	3.174	3.319	3.398	3.776	Education
CP101	Εκπαίδευση .....	2.007	2.148	2.736	3.174	3.319	3.398	3.776	Education
CP110	Ξενοδοχεία και εστιατόρια .....	16.532	18.398	20.035	20.767	22.051	23.662	24.879	Restaurants and hotels
CP111	Τροφοδοσία με έτοιμα φαγητά .....	13.248	14.743	16.055	16.641	17.670	18.961	19.936	Catering services
CO112	Υπηρεσίες παροχής καταλύματος .....	3.285	3.655	3.981	4.126	4.381	4.701	4.943	Accommodation services
CP120	Διάφορα αγαθά και υπηρεσίες .....	12.435	12.321	12.375	12.699	13.593	14.871	16.031	Miscellaneous goods and services
CP121	Προσωπική μέριμνα .....	1.840	1.949	2.103	2.374	2.666	2.857	2.965	Personal care
CP122	Πορνεία .....	1.259	1.253	1.266	1.306	1.355	1.405	1.405	Prostitution
CP123	Προσωπικά είδη, μ.α.κ. ....	1.646	1.748	2.025	2.272	2.541	2.771	2.941	Personal effects, n.e.c.
CP124	Κοινωνική προστασία .....	90	112	123	146	165	190	221	Social protection
CP125	Ασφάλεια .....	2.517	2.528	2.421	2.717	2.712	2.970	3.275	Insurance
CP126	Χρηματοπιστωτικές υπηρεσίες .....	4.477	4.043	3.603	2.917	3.046	3.467	3.923	Financial services, n.e.c.
CP127	Άλλες υπηρεσίες .....	604	688	834	966	1.108	1.211	1.300	Other services, n.e.c.
<b>TCP</b>	<b>Σύνολο .....</b>	<b>103.100</b>	<b>110.627</b>	<b>119.098</b>	<b>127.342</b>	<b>136.675</b>	<b>147.065</b>	<b>158.446</b>	<b>Total</b>
Κωδικός ΕΣΛ 95 (1) Code ESA 95	II. Κατά διάρκεια	2000	2001 *	2002 *	2003 *	2004 *	2005 *	2006 *	II. By durability
	Διαρκή αγαθά .....	6.551	8.035	8.427	9.084	10.102	10.092	10.597	Durable goods
	Μη διαρκή αγαθά .....	41.046	43.440	46.666	50.170	53.481	57.883	62.606	Non-durable goods
	Υπηρεσίες .....	55.503	59.153	64.005	68.087	73.093	79.090	85.243	Services
	<b>Σύνολο .....</b>	<b>103.100</b>	<b>110.627</b>	<b>119.098</b>	<b>127.342</b>	<b>136.675</b>	<b>147.065</b>	<b>158.446</b>	<b>Total</b>

544

(1) Βλέπε υποσημείωση (1), πίνακα XXII: 1.  
(2) Εγχώρια έννοια.

(1) See footnote (1), table XXII: 1.  
(2) Domestic concept.



**XXII: 8. Τελική καταναλωτική δαπάνη νοικοκυριών, κατά λειτουργικό σκοπό και διάρκεια<sup>(2)</sup>, σε σταθερές τιμές του προηγούμενου έτους: 2001 – 2006**  
**Final consumption expenditure, by purpose and durability<sup>(2)</sup>, at constant prices of the previous year: 2001 – 2006**

Σε εκατομμύρια ευρώ

In million euro

Κωδικός ΕΣΛ 95 (1) Code ESA 95	I. Κατά λειτουργικό σκοπό	2001*	2002*	2003*	2004*	2005*	2006*	I. By purpose
CP010	Τρόφιμα και μη αλκοολούχα ποτά . . . . .	16.266	17.449	19.131	20.695	22.112	23.613	Food and non-alcoholic beverages
CP011	Τρόφιμα . . . . .	15.394	16.527	18.103	19.597	20.878	22.234	Food
CP012	Μη αλκοολούχα ποτά . . . . .	872	922	1.028	1.098	1.234	1.379	Non-alcoholic beverages
CP020	Αλκοολούχα ποτά, καπνός και ναρκωτικά . . . . .	4.319	4.767	5.418	5.463	5.853	6.257	Alcoholic beverages, tobacco and narcotics
CP021	Αλκοολούχα ποτά . . . . .	941	995	1.110	1.185	1.332	1.488	Alcoholic beverages
CP022	Καπνός . . . . .	3.085	3.419	3.858	3.731	3.923	4.171	Tobacco
CP023	Ναρκωτικά . . . . .	293	353	450	547	598	598	Narcotics
CP030	Ένδυση και υπόδηση . . . . .	6.422	6.853	7.358	7.735	8.330	8.950	Clothing and footwear
CP031	Ένδυση . . . . .	5.001	5.326	5.629	5.941	6.359	6.875	Clothing
CP032	Υπόδηση . . . . .	1.422	1.527	1.728	1.794	1.971	2.076	Footwear
CP040	Στέγαση, ύδρευση, ηλεκτρικό ρεύμα, φυσικό αέριο και άλλα καύσιμα	17.666	18.645	20.037	21.550	22.967	24.685	Housing, water, electricity, natural gas and other fuels
CP041	Ενοίκια για στέγαση . . . . .	2.708	2.960	3.186	3.457	3.622	3.906	Actual rentals for housing
CP042	Τεκμαστά ενοίκια για στέγαση . . . . .	10.245	10.852	11.643	12.506	13.421	14.396	Imputed rentals for housing
CP043	Συντήρηση και επισκευή κατοικιών . . . . .	1.282	1.355	1.482	1.610	1.745	1.854	Maintenance and repair of the dwelling
CP044	Παροχή ύδατος και διάφορες υπηρεσίες που σχετίζονται με τις κατοικίες	1.142	1.270	1.370	1.432	1.602	1.672	Water supply and other services relating to the dwelling
CP045	Ηλεκτρικό ρεύμα, φυσικό αέριο και άλλα καύσιμα . . .	2.290	2.208	2.356	2.545	2.576	2.858	Electricity, natural gas and other fuels
CP050	Επίπλωση, οικιακός εξοπλισμός και συνήθης συντήρηση των κατοικιών	5.797	6.229	6.661	7.119	7.616	7.986	Furnishing, households equipment, maintenance of the house
CP051	Έπιπλα και είδη επίπλωσης, τάπητες και άλλα καλύμματα δαπέδου	955	1.094	1.135	1.183	1.333	1.368	Furniture and furnishing, carpets and other floor coverings
CP052	Υφαντουργικά είδη οικιακής χρήσης . . . . .	1.048	1.063	1.130	1.163	1.185	1.227	Household textiles
CP053	Οικιακές συσκευές . . . . .	936	993	1.020	1.016	1.065	1.104	Household appliances
CP054	Υαλικά, επιτραπέζια σκεύη και σκεύη οικιακής χρήσης	755	813	870	932	992	1.054	Glassware, tableware and household utensils
CP055	Εργαλεία και εξοπλισμός για το σπίτι και τον κήπο . .	142	145	150	160	170	178	Tools and equipment for house and garden
CP056	Είδη και υπηρεσίες για συνήθη οικιακή χρήση . . . . .	1.961	2.121	2.356	2.665	2.871	3.056	Goods and services for routine household maintenance
CP060	Υγεία . . . . .	4.902	5.570	6.328	7.005	7.989	8.981	Health
CP061	Ιατρικά προϊόντα, συσκευές και εξοπλισμός . . . . .	1.839	1.955	2.265	2.658	2.843	2.953	Medical products, appliances and equipment
CP062+CP063	Νοσοκομειακές και εξωνοσοκομειακές υπηρεσίες . . . . .	3.063	3.615	4.062	4.348	5.147	6.028	Health services
CP070	Μεταφορές . . . . .	11.028	11.640	13.053	14.292	14.910	15.816	Transport
CP071	Αγορά οχημάτων . . . . .	5.179	5.396	6.298	6.778	6.917	6.737	Purchase of vehicles
CP072	Χειρισμός εξοπλισμού προσωπικής μεταφοράς . . . . .	2.961	3.151	3.444	3.934	4.102	4.871	Operation of personal transport equipment
CP073	Μεταφορικές υπηρεσίες . . . . .	2.889	3.093	3.312	3.580	3.892	4.208	Transport services
CP080	Επικοινωνίες . . . . .	1.502	1.687	1.747	1.696	1.631	1.972	Communication
CP081	Επικοινωνίες . . . . .	1.502	1.687	1.747	1.696	1.631	1.972	Communication

Πίνακας—Table XXII: 8. Συνέχεια—Continued


Σε εκατομμύρια ευρώ

In million euro

Κωδικός ΕΣΛ 95 (1) Code ESA 95	I. Κατά λειτουργικό σκοπό	2001 *	2002 *	2003 *	2004 *	2005 *	2006 *	I. By purpose
CP090	Ψυχαγωγία και πολιτισμός . . . . .	6.913	7.822	8.450	9.523	10.564	11.169	Recreation and culture
CP091	Εξοπλισμός οπτικοακουστικός, φωτογραφικός και αναπαραγωγής πληροφοριών	558	610	638	653	711	731	Audio-visual, photographic and information process equipment
CP092	Άλλα μεγάλα διαρκή αγαθά για ψυχαγωγία και πολιτισμό	87	98	105	113	120	126	Other major durables for recreation and culture
CP093	Άλλα είδη ψυχαγωγίας και εξοπλισμός για κήπους και κατοικίδια ζώα	1.062	1.192	1.272	1.356	1.467	1.527	Other recreational items and equipment, gardens and pets
CP094	Ψυχαγωγικές και πολιτιστικές υπηρεσίες . . . . .	3.049	3.358	3.634	4.452	5.065	5.302	Recreational and cultural services
CP095	Εφημερίδες, βιβλία και χαρτικά είδη . . . . .	1.394	1.716	1.856	1.881	2.033	2.174	Newspapers, books and stationery
CP096	Οργανωμένες διακοπές . . . . .	762	847	945	1.068	1.167	1.308	Package holidays
CP100	Εκπαίδευση . . . . .	2.060	2.613	3.045	3.183	3.279	3.637	Education
CP101	Εκπαίδευση . . . . .	2.060	2.613	3.045	3.183	3.279	3.637	Education
CP110	Εστιατόρια και ξενοδοχεία . . . . .	17.080	19.290	19.540	21.356	22.357	24.219	Restaurants and hotels
CP111	Υπηρεσίες τροφοδοσίας . . . . .	13.686	15.458	15.658	17.113	17.915	19.407	Catering services
C0112	Υπηρεσίες παροχής καταλύματος . . . . .	3.393	3.832	3.882	4.243	4.442	4.812	Accommodation services
CP120	Διάφορα αγαθά και υπηρεσίες . . . . .	12.952	13.530	13.125	13.718	14.615	15.788	Miscellaneous goods and services
CP121	Προσωπική μέριμνα . . . . .	1.892	2.061	2.304	2.623	2.805	2.897	Personal care
CP122	Πορνεία . . . . .	1.384	1.473	1.326	1.362	1.374	1.405	Prostitution
CP123	Προσωπικά είδη, μ.α.κ. . . . .	1.597	1.875	2.161	2.388	2.673	2.850	Personal effects, n.e.c.
CP124	Κοινωνική πρόνοια . . . . .	109	118	140	159	185	214	Social protection
CP125	Ασφάλιση . . . . .	2.343	2.463	2.630	2.719	2.921	3.247	Insurance
CP126	Χρηματοοικονομικές υπηρεσίες, μ.α.κ. . . . .	5.028	4.798	3.669	3.437	3.498	3.921	Financial services, n.e.c.
CP127	Άλλες υπηρεσίες, μ.α.κ. . . . .	600	741	895	1.030	1.160	1.254	Other services, n.e.c.
<b>TCP</b>	<b>Σύνολο . . . . .</b>	<b>106.907</b>	<b>116.096</b>	<b>123.894</b>	<b>133.334</b>	<b>142.224</b>	<b>153.072</b>	<b>Total</b>
Κωδικός ΕΣΛ 95 (1) Code ESA 95	II. Κατά διάρκεια	2001 *	2002 *	2003 *	2004 *	2005 *	2006 *	II. By durability
	Διαρκή αγαθά . . . . .	7.878	8.373	9.381	9.927	10.371	10.288	Durable goods
	Μη διαρκή αγαθά . . . . .	41.583	44.511	48.777	52.472	55.882	60.015	Non-durable goods
	Υπηρεσίες . . . . .	57.447	63.211	65.736	70.934	75.972	82.769	Services
	<b>Σύνολο . . . . .</b>	<b>106.907</b>	<b>116.096</b>	<b>123.894</b>	<b>133.334</b>	<b>142.224</b>	<b>153.072</b>	<b>Total</b>

(1) Βλέπε υποσημείωση (1), πίνακα XXII: 1.  
(2) Βλέπε υποσημείωση (2), πίνακα XXII: 7.

(1) See footnote (1), table XXII: 1.  
(2) See footnote (2), table XXII: 7.



## XXIII. ΙΣΟΖΥΓΙΟ ΠΛΗΡΩΜΩΝ—BALANCE OF PAYMENTS

**XXIII: 1. Συνοπτικό ισοζύγιο πληρωμών<sup>(1)</sup>: 2005 – 2007**

**Summary balance of payments<sup>(1)</sup>: 2005 – 2007**

Σε εκατομμύρια ευρώ, καθαρή κίνηση

In million euro, net flows

	2005	2006	2007	
<b>Σύνολο<sup>(2), (3)</sup> (α)+(β) . . . . .</b>	<b>- 12.694,9</b>	<b>- 20.626,8</b>	<b>- 28.061,1</b>	<b>Total<sup>(2), (3)</sup> (a)+(b)</b>
— Τρέχουσες συναλλαγές <sup>(3)</sup> (α) . . .	- 14.743,4	- 23.668,1	- 32.393,4	— Current transactions <sup>(3)</sup> (a)
Αγαθά . . . . .	- 27.558,9	- 35.286,3	- 41.499,2	Goods
Υπηρεσίες . . . . .	15.391,1	15.337,1	16.591,7	Services
Εισοδήματα <sup>(3)</sup> . . . . .	- 5.676,1	- 7.118,8	- 9.077,0	Income <sup>(3)</sup>
Τρέχουσες μεταβιβάσεις . . . . .	3.100,5	3.399,9	1.591,1	Current transfers
— Μεταβιβάσεις κεφαλαίου <sup>(4)</sup> (β)	2.048,6	3.041,3	4.332,3	— Capital transfers <sup>(4)</sup> (b)
— Κίνηση χρηματοδοτικών μέσων (γ)	12.606,6	20.363,7	27.361,4	— Financial transactions (c)
Άμεσες επενδύσεις <sup>(3)</sup> . . . . .	- 679,0	953,8	- 2.499,0	Direct investment <sup>(3)</sup>
Επενδύσεις χαρτοφυλακίου . . . . .	7.279,3	7.390,0	17.934,3	Portfolio investment
Χρηματοοικονομικά παράγωγα . .	43,3	725,4	- 492,6	Financial derivatives
Λοιπές επενδύσεις . . . . .	5.914,0	11.518,5	12.740,6	Other investment
Συναλλαγματικά διαθέσιμα <sup>(5)</sup> . . .	49,0	- 224,0	- 322,0	Reserve assets <sup>(5)</sup>
— Τακτοποιητέα στοιχεία <sup>(6)</sup> (δ) . .	88,2	263,1	699,7	— Errors and omissions <sup>(6)</sup> (d)

**Σημείωση:** Τα στοιχεία των πινάκων XXIII: 1 – 4 προέρχονται από το «Στατιστικό Δελτίο Οικονομικής Συγκυρίας της Τράπεζας της Ελλάδος».

- (1) Εισροές (+), εκροές (-).  
 (2) Το σύνολο αντιστοιχεί στα μέχρι τώρα δημοσιευμένα στοιχεία του ισοζυγίου τρεχουσών συναλλαγών.  
 (3) Αναθεωρημένα στοιχεία από το 2003.  
 (4) Περιλαμβάνονται, κυρίως, μεταβιβάσεις κεφαλαίου από την ΕΕ.  
 (5) Αύξηση (-), μείωση (+).  
 (6) α+β+γ+δ=0.

**Note:** Data of tables XXIII: 1 – 4 derive from the "Bulletin of Conjunctural Indicators of the Bank of Greece".

- (1) Inflows (+), outflows (-).  
 (2) Total corresponds to figures on the current account balance being published up to now.  
 (3) Revised data since 2003.  
 (4) Including, mainly, capital transfers from the EU.  
 (5) Increase (-), decrease (+).  
 (6) a+b+c+d=0.

**XXIII: 2. Συνοπτικό ισοζύγιο εισοδημάτων: 2005 – 2007**

**Summary income balance: 2005 – 2007**

Σε εκατομμύρια ευρώ

In million euro

	2005	2006	2007	
<b>Σύνολο<sup>(1)</sup></b>				<b>Total<sup>(1)</sup></b>
<b>Ισοζύγιο . . . . .</b>	<b>- 5.676,1</b>	<b>- 7.118,8</b>	<b>- 9.077,0</b>	<b>Balance</b>
<b>Εισπράξεις . . . . .</b>	<b>3.273,5</b>	<b>3.626,1</b>	<b>4.625,7</b>	<b>Receipts</b>
<b>Πληρωμές . . . . .</b>	<b>8.949,6</b>	<b>10.744,9</b>	<b>13.702,7</b>	<b>Payments</b>
<i>Αμοιβές, μισθοί</i>				<i>Compensation of employees</i>
Ισοζύγιο . . . . .	67,2	37,4	34,3	Balance
Εισπράξεις . . . . .	287,1	318,1	366,9	Receipts
Πληρωμές . . . . .	219,8	280,7	332,6	Payments
<i>Τόκοι <sup>(1)</sup></i>				<i>Interest <sup>(1)</sup></i>
Ισοζύγιο . . . . .	- 4.429,1	- 5.747,1	- 7.227,7	Balance
Εισπράξεις . . . . .	2.422,4	2.728,4	3.588,5	Receipts
Πληρωμές . . . . .	6.851,5	8.475,6	10.816,2	Payments
<i>Μερίσματα, κέρδη και λοιπά εισοδήματα <sup>(2)</sup></i>				<i>Dividends, profits and other income <sup>(2)</sup></i>
Ισοζύγιο . . . . .	- 1.314,2	- 1.409,1	- 1.883,6	Balance
Εισπράξεις . . . . .	564,0	579,5	670,4	Receipts
Πληρωμές . . . . .	1.878,3	1.988,6	2.554,0	Payments

- (1) Από τον Ιανουάριο 2003 περιλαμβάνονται οι δεδουλευμένοι τόκοι και όχι οι καταβληθέντες ομολόγων, ενώ καταγράφονται ακριβέστερα αυτοί που καταβάλλονται σε μη κατοίκους.  
 (2) Από τον Ιανουάριο 2003 περιλαμβάνονται τα επανεπενδυθέντα (μη διανεμηθέντα) κέρδη από άμεσες επενδύσεις.

- (1) Since January 2003 interest on bonus is recorded on an accrual basis, not on the basis of the interest actually paid; the amount of interest paid to non-residents is recorded more accurately.  
 (2) Since January 2003 reinvested (undistributed) earnings from direct investment are included.

**XXIII: 3. Συνοπτικό ισοζύγιο υπηρεσιών: 2005 – 2007**  
**Summary services balance: 2005 – 2007**

Σε εκατομμύρια ευρώ

In million euro

	2005	2006	2007	
<b>Σύνολο</b>				<b>Total</b>
<b>Ισοζύγιο</b> .....	<b>15.391,1</b>	<b>15.337,1</b>	<b>16.591,7</b>	<b>Balance</b>
<b>Εισπράξεις</b> .....	<b>27.253,5</b>	<b>28.364,1</b>	<b>31.337,3</b>	<b>Receipts</b>
<b>Πληρωμές</b> .....	<b>11.862,4</b>	<b>13.027,0</b>	<b>14.745,6</b>	<b>Payments</b>
<i>Ταξιδιωτικό</i>				<i>Travel</i>
Ισοζύγιο .....	8.283,8	8.973,9	8.833,5	Balance
Εισπράξεις .....	10.729,5	11.356,7	11.319,2	Receipts
Πληρωμές .....	2.445,7	2.382,8	2.485,7	Payments
<i>Μεταφορές</i>				<i>Transportation</i>
Ισοζύγιο .....	7.633,7	7.333,3	9.167,9	Balance
Εισπράξεις .....	13.871,4	14.324,7	16.939,3	Receipts
Πληρωμές .....	6.237,7	6.991,3	7.771,3	Payments
<i>Λοιπές υπηρεσίες</i>				<i>Other services</i>
Ισοζύγιο .....	- 526,4	- 970,2	- 1.409,7	Balance
Εισπράξεις .....	2.652,6	2.682,7	3.078,9	Receipts
Πληρωμές .....	3.179,0	3.652,9	4.488,6	Payments

**XXIII: 4. Συνοπτικό ισοζύγιο μεταβιβάσεων: 2005 – 2007**  
**Summary transfers balance: 2005 – 2007**

Σε εκατομμύρια ευρώ

In million euro

	2005	2006	2007	
<b>Τρέχουσες μεταβιβάσεις</b>				<b>Current transfers</b>
Ισοζύγιο .....	3.100,4	3.399,9	1.591,1	Balance
Εισπράξεις .....	6.876,4	6.847,4	6.608,1	Receipts
Πληρωμές .....	3.776,0	3.447,5	5.017,0	Payments
<b>Μεταβιβάσεις κεφαλαίου</b>				<b>Capital transfers</b>
Ισοζύγιο .....	2.048,6	3.041,3	4.332,3	Balance
Εισπράξεις .....	2.324,9	3.310,7	4.673,9	Receipts
Πληρωμές .....	276,3	269,5	341,6	Payments
<b>Μεταβιβάσεις γενικής κυβέρνησης</b>				<b>General government transfers</b>
Ισοζύγιο .....	3.808,2	5.074,0	4.910,1	Balance
Εισπράξεις <sup>(1)</sup> .....	6.752,6	7.578,9	8.762,6	Receipts <sup>(1)</sup>
Πληρωμές <sup>(2)</sup> .....	2.944,4	2.504,9	3.852,5	Payments <sup>(2)</sup>

(1) Περιλαμβάνονται, κυρίως, εισπράξεις τρέχουσες και κεφαλαίου από την ΕΕ.  
 (2) Περιλαμβάνονται, κυρίως, πληρωμές τρέχουσες και κεφαλαίου προς την ΕΕ.

(1) Including, mainly, current and capital receipts from the EU.  
 (2) Including, mainly, current and capital payments to the EU.

ΜΕΡΟΣ Β' ΔΙΕΘΝΕΙΣ ΠΙΝΑΚΕΣ

---

PART B. INTERNATIONAL TABLES



**1. Επιλογή παγκόσμιων στατιστικών σειρών: 2003 – 2006**  
**Selected series of world statistics: 2003 – 2006**

Ετήσια σύνολα

Annual totals

	Μονάδα μέτρησης ή έτος βάσης	2003	2004	2005	2006	Unit of measurement or base year	
<b>Πληθυσμός</b>							<b>Population</b>
Σύνολο <sup>(1)</sup> .....	εκατομμύρια	6.359	6.437	6.515	6.593	million	Total <sup>(1)</sup>
<b>Γεωργία, κτηνοτροφία</b>							<b>Agriculture, livestock</b>
Δείκτης γεωργικής παραγωγής							Index of agricultural production
Γενικός .....	1999-2001=100,0	105,77	111,08	112,96	114,07	1999-2001=100,0	All commodities
Τροφίμων .....	»	105,92	110,79	112,78	113,83	»	Food
Σιτάρι .....	εκατομ. τόνοι	560	633	629	606	million tons	Wheat
Κριθάρι .....	»	142	154	141	139	»	Barley
Καλαμπόκι .....	»	641	727	713	695	»	Maize (corn)
Ρύζι .....	»	584	607	631	635	»	Rice (paddy)
Πατάτες .....	»	313	330	322	315	»	Potatoes
Βαμβάκι .....	»	55	70	70	72	»	Cotton (lint)
Άπλυτα έρια .....	χιλιάδες τόνοι	2.197	2.164	2.192	2.194	thousand tons	Wool, greasy
Κρέας .....	εκατομ. τόνοι	253	260	268	273	million tons	Meat
Αυγά ορνίθων .....	»	56,8	58,0	59,4	...	»	Hen eggs
Γάλα .....	»	639	638	650	651	»	Milk
Καφές .....	χιλιάδες τόνοι	7.177	7.695	7.301	7.843	thousand tons	Coffee, green
Τσάι .....	»	3.228	3.394	3.543	3.649	»	Tea
Κακάο .....	»	3.582	3.974	4.013	4.059	»	Cocoa (beans)
Καπνός .....	»	5.973	6.394	6.581	6.719	»	Tobacco
<b>Βιομηχανική παραγωγή</b>							<b>Industrial production</b>
Δείκτης βιομηχανικής παραγωγής							Index of industrial production
Γενικός .....	2000=100,0	100,4	104,5	107,7	112,6	2000=100,0	Overall
Ορυχείων .....	»	102,0	105,4	106,3	109,4	»	Mining
Μεταποίησης .....	»	99,4	103,8	107,2	112,7	»	Manufacturing
Οίνοι .....	εκατομ. τόνοι	27,1	31,0	28,5	27,8	million tons	Wine
Ζάχαρη, ακατέργαστη .....	»	2,2	2,3	2,3	2,3	»	Sugar, raw
<b>Εξωτερικό εμπόριο</b>							<b>External trade</b>
Αξία							Value
Εισαγωγών cif .....	} δισεκατομ. δολ. ΗΠΑ {	7.167	8.753	9.901	11.389	} billion US \$ {	Imports, cif
Εξαγωγών fob .....							
Δείκτης όγκου εξαγωγών							Quantum index of exports
Γενικός .....	2000=100,0	108	121	132	146	2000=100,0	All commodities
Δείκτης μέσης αξίας εξαγωγών <sup>(3)</sup>							Unit value index of exports <sup>(3)</sup>
Γενικός .....	2000=100,0	108	117	122	126	2000=100,0	All commodities
Βιομηχανικών προϊόντων .....	»	104	111	112	116	»	Manufactures
<b>Χρυσός</b>							<b>Gold</b>
Αποθέματα χρυσού <sup>(2)</sup> .....	εκατομ. ουγγιές	914	897	878	868	mil. ounces	Gold reserves <sup>(2)</sup>

Πηγή: Μηνιαίο Στατιστικό Δελτίο των Ηνωμένων Εθνών.

(1) Ετήσια στοιχεία, εκτιμήσεις στο μέσον του έτους.

(2) Κατά το τέλος της περιόδου.

(3) Υπολογίστηκε σε δολάρια ΗΠΑ.

Source: United Nations Monthly Bulletin of Statistics.

(1) Annual data, mid-year estimates.

(2) End of period.

(3) Computed in US dollars.



**2. Πληθυσμός και ποσοστά γεννητικότητας και θνησιμότητας διάφορων χωρών: 2005 και 2006**  
**Population and rates of natality and mortality in several countries: 2005 and 2006**

Χώρα	Υπολογιζόμενος πληθυσμός (εκατομμύρια) στο μέσον του έτους Mid-year estimates of population (millions)		Επί πληθυσμού 1.000 κατοίκων Per 1.000 inhabitants				Country
	2005	2006	Γεννήσεις ζώντων Live births		Θάνατοι Deaths		
			2005	2006	2005	2006	
Ελλάς .....	11,10	11,15	9,7	...	9,5	...	Greece
Αυστραλία .....	20,41	*20,70	12,9	12,9	6,4	6,5	Australia
Αυστρία .....	8,23	8,28	9,5	9,3	9,1	8,9	Austria
Βέλγιο .....	10,48	...	...	...	...	...	Belgium
Γαλλία .....	*61,00	*61,35	12,7	13,0	8,6	8,5	France
Γερμανία .....	82,47	82,37	8,3	8,2	10,1	9,9	Germany
Δανία .....	5,42	5,43	11,9	...	10,2	...	Denmark
Ελβετία .....	7,46	*7,48	9,8	...	8,2	...	Switzerland
Εσθονία .....	1,35	1,34	10,7	...	12,9	...	Estonia
Ηνωμένες Πολιτείες Αμερικής ..	296,41	...	...	...	...	...	United States of America
Ηνωμένο Βασίλειο .....	60,21	...	12,1	12,4	9,7	9,4	United Kingdom
Ιαπωνία .....	127,77	127,76	...	...	...	...	Japan
Ιρλανδία .....	4,13	4,23	14,8	15,2	6,6	6,5	Ireland
Ισπανία .....	43,40	*44,10	10,7	10,9	8,9	8,4	Spain
Ισραήλ .....	6,93	*7,05	20,8	...	5,6	...	Israel
Ιταλία .....	58,61	*58,88	9,5	...	9,7	...	Italy
Καναδάς .....	32,31	*32,98	...	...	...	...	Canada
Λετονία .....	2,30	2,29	9,4	...	14,2	...	Latvia
Λουξεμβούργο .....	0,46	0,47	11,8	...	8,0	...	Luxembourg
Νορβηγία .....	4,62	4,66	12,3	12,6	9,0	8,9	Norway
Ολλανδία .....	16,32	*16,34	11,5	11,3	8,4	8,3	Netherlands
Ουγγαρία .....	10,09	*10,07	9,7	...	13,5	...	Hungary
Πορτογαλία .....	3,91	...	10,4	10,0	10,2	9,7	Portugal
Ρουμανία .....	21,62	*21,58	10,2	10,1	12,1	11,9	Romania
Ρωσική Ομοσπονδία .....	*143,15	...	...	...	16,1	...	Russian Federation
Σουηδία .....	9,03	*9,09	11,2	11,7	10,2	10,0	Sweden
Τουρκία .....	*72,07	*72,97	...	...	...	...	Turkey
Φινλανδία .....	5,25	*5,27	11,0	11,2	9,1	9,1	Finland

Πηγή: Μηνιαίο Στατιστικό Δελτίο των Ηνωμένων Εθνών.

Source: United Nations Monthly Bulletin of Statistics.

**3. Απασχόληση, κατά βασικούς τομείς οικονομικής δραστηριότητας σε διάφορες χώρες: 2001 – 2006**  
**Civilian employment, by main sectors of economic activity in selected countries: 2001 – 2006**

Σε χιλιάδες

In thousands

Χώρα	2001	2002	2003	2004	2005	2006	Country
<b>ΓΕΩΡΓΙΑ, ΘΗΡΑ, ΔΑΣΟΚΟΜΙΑ ΚΑΙ ΑΛΙΕΙΑ (ISIC A – B)—AGRICULTURE, HUNTING, FORESTRY AND FISHING (ISIC A – B)</b>							
Ευρώπη των 15							EUR 15
Ελλάς	599	578	562	553	562	...	Greece
Αυστρία	545	542	538	521	...	...	Austria
Βέλγιο	92	89	86	85	85	83	Belgium
Γαλλία	945	928	912	901	891	...	France
Γερμανία	925	904	880	873	850	841	Germany
Δανία	92	92	89	86	85	86	Denmark
Ηνωμένο Βασίλειο	284	258	245	251	...	...	United Kingdom
Ιρλανδία	126	124	120	117	116	117	Ireland
Ισπανία	1.041	1.023	1.014	1.000	1.001	944	Spain
Ιταλία	1.110	1.080	1.009	1.023	1.000	1.015	Italy
Λουξεμβούργο	4	4	4	4	4	5	Luxembourg
Ολλανδία	283	283	278	268	270	264	Netherlands
Πορτογαλία	...	...	...	...	...	...	Portugal
Σουηδία	108	105	101	96	99	96	Sweden
Φινλανδία	131	127	124	122	121	123	Finland
Ελβετία	175	173	169	159	159	...	Switzerland
Ηνωμένες Πολιτείες Αμερικής	2.299	2.311	2.275	2.232	2.197	...	United States of America
Καναδάς	411	422	426	429	452	...	Norway
Νορβηγία	91	88	85	82	78	76	Canada
Τουρκία	8.089	7.458	7.165	7.400	6.493	...	Turkey
<b>ΒΙΟΜΗΧΑΝΙΑ, ΕΝΕΡΓΕΙΑ ΚΑΙ ΚΑΤΑΣΚΕΥΕΣ ((ISIC C – F)—INDUSTRY, INCLUDING ENERGY AND CONSTRUCTION (ISIC C – F)</b>							
Ευρώπη των 15							EUR 15
Ελλάς	922	915	925	927	970	...	Greece
Αυστρία	976	948	939	931	...	...	Austria
Βέλγιο	935	906	885	871	868	870	Belgium
Γαλλία	5.406	5.343	5.271	5.190	5.153	...	France
Γερμανία	11.142	10.794	10.461	10.273	10.049	9.968	Germany
Δανία	631	616	595	578	579	590	Denmark
Ηνωμένο Βασίλειο	5.484	5.281	5.151	5.085	...	...	United Kingdom
Ιρλανδία	504	496	499	516	541	564	Ireland
Ισπανία	5.094	5.181	5.301	5.461	5.664	5.796	Spain
Ιταλία	6.830	6.915	6.997	6.984	6.962	7.029	Italy
Λουξεμβούργο	63	63	64	64	66	70	Luxembourg
Ολλανδία	1.577	1.552	1.498	1.450	1.441	1.447	Netherlands
Πορτογαλία	...	...	...	...	...	...	Portugal
Σουηδία	1.027	1.009	990	975	996	1.007	Sweden
Φινλανδία	639	630	619	610	619	629	Finland
Ελβετία	1.062	1.034	992	986	993	...	Switzerland
Ηνωμένες Πολιτείες Αμερικής	31.240	29.849	29.603	29.789	30.095	...	United States of America
Καναδάς	3.272	3.302	3.326	3.344	3.331	...	Canada
Νορβηγία	479	477	469	463	471	490	Norway
Τουρκία	4.884	4.912	4.810	5.017	5.453	...	Turkey
<b>ΥΠΗΡΕΣΙΕΣ (ISIC G – P)—SERVICE ACTIVITIES (ISIC G – P)</b>							
Ευρώπη των 15							EUR 15
Ελλάς	2.248	2.282	2.349	2.513	2.627	...	Greece
Αυστρία	2.626	2.652	2.668	2.692	...	...	Austria
Βέλγιο	3.123	3.150	3.174	3.215	3.273	3.325	Belgium
Γαλλία	18.413	18.647	18.768	18.872	19.044	...	France
Γερμανία	27.249	27.398	27.383	27.729	27.947	28.279	Germany
Δανία	2.061	2.074	2.064	2.083	2.103	2.145	Denmark
Ηνωμένο Βασίλειο	21.938	22.381	22.788	23.129	...	...	United Kingdom
Ιρλανδία	1.119	1.159	1.195	1.238	1.301	1.362	Ireland
Ισπανία	10.795	11.134	11.563	12.042	12.599	13.245	Spain
Ιταλία	15.453	15.800	16.144	16.250	16.370	16.711	Italy
Λουξεμβούργο	212	220	225	230	238	246	Luxembourg
Ολλανδία	6.422	6.489	6.506	6.487	6.520	6.671	Netherlands
Πορτογαλία	...	...	...	...	...	...	Portugal
Σουηδία	3.210	3.238	3.245	3.240	3.254	3.321	Sweden
Φινλανδία	1.561	1.597	1.612	1.633	1.658	1.689	Finland
Ελβετία	2.919	2.967	3.006	3.033	3.043	...	Switzerland
Ηνωμένες Πολιτείες Αμερικής	105.684	106.651	108.206	109.548	111.689	...	United States of America
Καναδάς	11.506	11.835	12.129	12.404	12.655	...	Canada
Νορβηγία	1.758	1.771	1.759	1.780	1.804	1.865	Norway
Τουρκία	8.551	8.984	9.171	9.374	10.100	...	Turkey

Πηγή: Οικονομική Επιτροπή των Ηνωμένων Εθνών για την Ευρώπη (UNECE):  
<http://w3.unece.org/pxweb/database/STAT/20-ME/3-MELF/3-MELF.asp>.

Source: United Nations Economic Commission for Europe (UNECE):  
<http://w3.unece.org/pxweb/database/STAT/20-ME/3-MELF/3-MELF.asp>.

**4. Δείκτες γεωργικής παραγωγής διάφορων χωρών: 2002 – 2006**  
**Indices of agricultural production of selected countries: 2002 – 2006**  
*1999 – 2001 = 100,0*

Χώρα	Γενικός δείκτης—All commodities					Ειδών διατροφής—Food					Country
	2002	2003	2004	2005	2006	2002	2003	2004	2005	2006	
Ελλάς .....	93,3	85,5	92,8	95,7	92,0	93,8	85,8	92,8	96,1	91,9	Greece
Αίγυπτος .....	104,4	109,0	112,8	113,8	114,5	104,2	110,0	112,8	114,2	114,8	Egypt
Αργεντινή .....	97,7	103,2	105,2	114,0	114,9	98,1	103,7	105,6	114,0	114,8	Argentina
Αυστραλία .....	84,3	97,4	92,1	100,4	81,9	83,5	101,2	95,9	102,8	82,4	Australia
Αυστρία .....	99,7	93,2	98,6	95,7	95,1	99,7	93,2	98,6	95,7	95,1	Austria
Γαλλία .....	101,7	93,2	101,3	95,6	92,0	101,7	93,2	101,3	95,6	91,9	France
Δανία .....	99,8	101,0	102,4	101,2	98,0	99,8	101,0	102,4	101,2	98,0	Denmark
Ελβετία .....	101,2	97,1	101,5	99,4	99,1	101,2	97,1	101,5	99,4	99,1	Switzerland
Ηνωμένες Πολιτείες Αμερικής	98,0	100,5	107,3	106,3	105,1	98,2	100,7	106,7	105,7	104,8	United States of America
Ηνωμένο Βασίλειο .....	100,6	98,2	98,7	99,2	98,1	100,6	98,2	98,8	99,2	98,1	United Kingdom
Ιαπωνία .....	99,0	95,1	96,5	103,7	101,0	99,0	95,2	96,5	103,9	101,1	Japan
Ιρλανδία .....	96,2	97,2	100,8	97,3	98,9	96,2	97,2	100,8	97,3	98,9	Ireland
Ισπανία .....	104,0	112,8	107,7	97,6	101,9	104,1	113,1	107,9	97,7	102,4	Spain
Ισραήλ .....	111,5	107,5	115,1	115,5	115,3	111,8	107,9	115,1	116,0	115,5	Israel
Ιταλία .....	95,1	91,6	101,6	99,3	96,1	95,1	91,6	101,7	99,4	96,2	Italy
Καναδάς .....	87,5	100,3	108,9	113,1	109,7	87,5	100,5	109,1	113,3	109,9	Canada
Κίνα .....	108,4	111,1	118,3	122,6	127,4	108,5	111,0	117,6	122,6	127,0	China
Νορβηγία .....	97,4	96,9	101,1	98,7	99,2	97,3	96,9	101,1	98,7	99,3	Norway
Ολλανδία .....	94,3	89,1	94,8	92,0	90,1	94,3	89,1	94,8	92,0	90,1	Netherlands
Πορτογαλία .....	100,5	92,1	97,5	93,6	92,7	100,6	92,1	97,6	93,6	92,8	Portugal
Σουηδία .....	99,6	98,0	101,3	97,7	92,9	99,6	98,0	101,3	97,7	92,9	Sweden
Τουρκία .....	102,2	103,5	104,8	110,3	110,7	102,0	104,3	105,0	111,3	111,6	Turkey
Φινλανδία .....	105,0	102,8	102,4	106,3	103,8	105,0	102,8	102,4	106,3	103,8	Finland

**Πηγή:** United Nations Common Database (UNCDB): [http://unstats.un.org/unsd/cdb/cdb\\_help/cdb\\_quick\\_start.asp](http://unstats.un.org/unsd/cdb/cdb_help/cdb_quick_start.asp).

**Σημείωση:** Ο γενικός δείκτης αναφέρεται στην παραγωγή του συνόλου των γεωργικών και κτηνοτροφικών προϊόντων. Ο δείκτης ειδών διατροφής περιλαμβάνει είδη που θεωρούνται εδώδιμα και περιέχουν θρεπτικά στοιχεία.

**Source:** United Nations Common Database (UNCDB): [http://unstats.un.org/unsd/cdb/cdb\\_help/cdb\\_quick\\_start.asp](http://unstats.un.org/unsd/cdb/cdb_help/cdb_quick_start.asp).

**Note:** The all commodities index relates to the production of all crops and livestock products. The food index includes commodities considered edible and containing nutrients.



**5. Δείκτες βιομηχανικής παραγωγής διάφορων χωρών: 2002 – 2006**  
**Indices of industrial production of selected countries: 2002 – 2006**

2000 = 100,0

Χώρα και κλάδος	2002	2003	2004	2005	2006	Country and branch
Ελλάς						Greece
Γενικός	99,0	99,3	100,5	99,4	100,1	Overall
Ορυχεία	112,3	106,5	106,6	100,9	98,0	Mining
Μεταποίηση	97,4	97,0	98,1	97,4	98,2	Manufacturing
Ηλεκτρισμός – Αέριο	100,8	108,1	109,6	110,6	109,9	Electricity – Gas
Αυστραλία <sup>(1)</sup>						Australia <sup>(1)</sup>
Γενικός	106,3	108,7	108,5	109,1	108,4	Overall
Ορυχεία	106,4	105,4	101,8	105,2	103,4	Mining
Μεταποίηση	104,4	108,2	109,2	108,0	107,6	Manufacturing
Ηλεκτρισμός – Αέριο – Νερό	101,1	101,6	102,4	103,1	104,0	Electricity – Gas – Water
Αυστρία						Austria
Γενικός	103,8	105,9	112,6	117,3	126,9	Overall
Ορυχεία	100,7	100,2	94,6	93,0	102,3	Mining
Μεταποίηση	101,9	104,3	111,9	116,6	126,4	Manufacturing
Ηλεκτρισμός – Αέριο – Νερό	119,7	120,5	120,9	127,1	134,6	Electricity – Gas – Water
Βέλγιο						Belgium
Γενικός	101,0	101,7	105,2	104,8	110,0	Overall
Ορυχεία	131,9	125,9	127,4	135,2	141,6	Mining
Μεταποίηση	100,8	101,3	105,6	103,5	108,5	Manufacturing
Ηλεκτρισμός – Αέριο – Νερό	99,8	102,4	100,3	110,9	118,0	Electricity – Gas – Water
Γαλλία						France
Γενικός	100,0	99,6	102,1	102,3	102,8	Overall
Ορυχεία	93,9	92,7	91,9	89,5	91,9	Mining
Μεταποίηση	99,6	98,8	101,4	101,6	102,3	Manufacturing
Ηλεκτρισμός – Αέριο – Νερό	103,2	106,1	108,1	108,3	107,1	Electricity – Gas – Water
Γερμανία						Germany
Γενικός	99,1	99,5	102,5	106,0	112,2	Overall
Ορυχεία	92,0	91,2	88,3	87,0	84,2	Mining
Μεταποίηση	99,3	99,5	102,7	106,5	113,3	Manufacturing
Ηλεκτρισμός – Αέριο	98,5	102,1	104,7	104,7	105,9	Electricity – Gas
Δανία						Denmark
Γενικός	103,0	103,2	103,2	104,9	108,6	Overall
Ορυχεία	104,0	102,1	107,3	111,9	105,8	Mining
Μεταποίηση	103,0	102,3	102,0	103,8	108,1	Manufacturing
Ηλεκτρισμός – Αέριο – Νερό	101,9	120,5	112,3	105,6	123,2	Electricity – Gas – Water
Ελβετία						Switzerland
Γενικός	94,2	94,2	98,4	101,0	108,9	Overall
Ορυχεία	99,0	98,3	102,4	97,1	106,6	Mining
Μεταποίηση	93,7	93,6	98,1	101,2	109,7	Manufacturing
Ηλεκτρισμός – Αέριο – Νερό	100,0	102,0	101,6	99,2	101,1	Electricity – Gas – Water
Ηνωμένες Πολιτείες Αμερικής						United States of America
Γενικός	96,5	97,6	100,0	103,2	107,2	Overall
Ορυχεία	96,6	96,5	95,8	94,3	96,8	Mining
Μεταποίηση	95,9	96,9	99,7	103,5	108,3	Manufacturing
Ηλεκτρισμός – Αέριο	102,7	104,6	106,1	108,3	107,9	Electricity – Gas
Ηνωμένο Βασίλειο						United Kingdom
Γενικός	96,6	96,3	97,1	95,4	95,5	Overall
Ορυχεία	94,9	90,0	82,9	75,7	69,6	Mining
Μεταποίηση	96,1	96,3	98,3	97,2	98,7	Manufacturing
Ηλεκτρισμός – Αέριο – Νερό	103,7	105,4	106,5	106,5	103,7	Electricity – Gas – Water
Ιαπωνία						Japan
Γενικός	92,5	95,4	100,5	101,7	106,5	Overall
Ορυχεία	93,6	95,5	95,4	98,6	102,9	Mining
Μεταποίηση	92,0	95,0	100,2	101,3	106,2	Manufacturing
Ηλεκτρισμός – Αέριο	101,0	102,4	105,9	109,3	111,9	Electricity – Gas
Ινδία <sup>(2)</sup>						India <sup>(2)</sup>
Γενικός	108,7	116,2	126,0	136,2	151,7	Overall
Ορυχεία	107,1	112,8	117,7	118,9	124,9	Mining
Μεταποίηση	109,1	117,2	127,8	139,5	156,7	Manufacturing
Ηλεκτρισμός – Αέριο	106,3	111,7	117,5	123,6	132,6	Electricity
Ιρλανδία						Ireland
Γενικός	118,0	123,5	123,9	127,6	134,1	Overall
Ορυχεία	95,0	115,7	113,2	112,8	123,0	Mining
Μεταποίηση	118,7	124,1	124,3	128,2	135,0	Manufacturing
Ηλεκτρισμός – Αέριο – Νερό	110,0	113,2	117,8	119,8	120,6	Electricity – Gas – Water
Ισπανία						Spain
Γενικός	98,9	100,5	102,3	102,4	106,2	Overall
Ορυχεία	96,3	96,3	91,7	88,0	90,1	Mining
Μεταποίηση	98,4	99,9	101,1	100,8	104,9	Manufacturing
Ηλεκτρισμός – Αέριο	104,3	107,3	114,8	119,5	120,8	Electricity – Gas

Πίνακας—Table 5. Συνέχεια—Continued  
2000 = 100,0

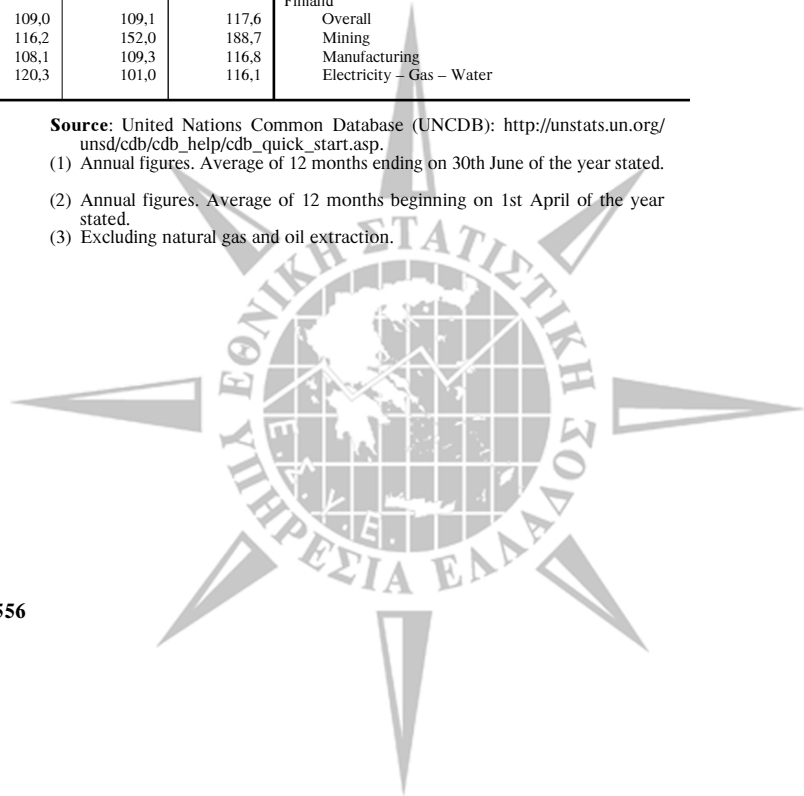
Χώρα και κλάδος	2002	2003	2004	2005	2006	Country and branch
Ισραήλ						Israel
Γενικός	93.2	93.0	99.4	103.1	113.9	Overall
Ορυχεία	110.0	106.7	103.7	105.9	105.6	Mining
Μεταποίηση	92.9	92.7	99.3	103.0	114.1	Manufacturing
Ιταλία						Italy
Γενικός	97.9	96.9	97.8	96.0	98.1	Overall
Ορυχεία	107.9	110.0	107.7	116.0	112.5	Mining
Μεταποίηση	97.3	95.6	96.3	93.9	96.1	Manufacturing
Ηλεκτρισμός – Αέριο	102.0	107.2	111.2	113.8	115.7	Electricity – Gas
Καναδάς						Canada
Γενικός	97.9	98.5	100.4	101.7	101.1	Overall
Ορυχεία	102.5	108.0	111.3	112.1	113.3	Mining
Μεταποίηση	96.1	95.6	97.3	98.2	97.3	Manufacturing
Ηλεκτρισμός – Αέριο – Νερό	104.3	106.1	106.9	111.6	110.5	Electricity – Gas – Water
Κύπρος						Cyprus
Γενικός	99.8	107.8	109.8	110.7	111.6	Overall
Ορυχεία	106.1	110.1	115.3	115.9	116.2	Mining
Μεταποίηση	95.7	103.7	105.4	104.8	104.2	Manufacturing
Ηλεκτρισμός – Αέριο – Νερό	116.6	125.7	129.7	136.8	143.8	Electricity – Gas – Water
Λουξεμβούργο						Luxembourg
Γενικός	106.0	109.8	114.1	114.8	117.3	Overall
Ορυχεία	91.9	81.5	80.0	78.7	61.7	Mining
Μεταποίηση	104.3	108.6	113.5	115.5	118.2	Manufacturing
Ηλεκτρισμός – Αέριο	115.8	119.9	121.4	120.4	118.4	Electricity – Gas
Νορβηγία						Norway
Γενικός	99.3	95.3	97.5	96.7	94.4	Overall
Ορυχεία <sup>(3)</sup>	101.3	99.7	98.4	95.3	90.6	Mining <sup>(3)</sup>
Μεταποίηση	97.9	93.7	95.4	97.9	102.3	Manufacturing
Ηλεκτρισμός – Αέριο	90.7	75.0	76.2	95.0	83.9	Electricity – Gas
Ολλανδία						Netherlands
Γενικός	101.9	100.5	104.6	103.5	104.7	Overall
Ορυχεία	107.5	104.2	115.5	105.4	101.5	Mining
Μεταποίηση	99.9	98.8	102.2	102.2	104.5	Manufacturing
Ηλεκτρισμός – Αέριο – Νερό	115.7	113.9	114.4	115.4	115.5	Electricity – Gas – Water
Πορτογαλία						Portugal
Γενικός	102.6	102.7	100.0	100.3	103.1	Overall
Ορυχεία	96.5	87.4	91.1	89.1	80.3	Mining
Μεταποίηση	102.7	102.2	101.4	99.8	102.1	Manufacturing
Ηλεκτρισμός – Αέριο	103.3	108.9	91.2	104.1	113.8	Electricity – Gas
Σουηδία						Sweden
Γενικός	98.9	100.2	105.5	108.3	111.5	Overall
Ορυχεία	101.6	98.3	108.0	114.9	115.8	Mining
Μεταποίηση	99.9	102.3	106.9	109.5	114.5	Manufacturing
Ηλεκτρισμός – Αέριο – Νερό	89.4	82.7	92.2	96.0	87.4	Electricity – Gas – Water
Τουρκία						Turkey
Γενικός	99.9	108.7	119.2	125.7	133.1	Overall
Ορυχεία	84.4	81.5	84.8	96.5	100.7	Mining
Μεταποίηση	100.4	109.7	121.1	126.9	134.0	Manufacturing
Ηλεκτρισμός – Αέριο – Νερό	103.6	112.3	120.0	129.1	140.8	Electricity – Gas – Water
Φινλανδία						Finland
Γενικός	102.2	103.4	109.0	109.1	117.6	Overall
Ορυχεία	131.9	132.5	116.2	152.0	188.7	Mining
Μεταποίηση	101.5	101.9	108.1	109.3	116.8	Manufacturing
Ηλεκτρισμός – Αέριο – Νερό	107.0	118.8	120.3	101.0	116.1	Electricity – Gas – Water

Πηγή: United Nations Common Database (UNCDB): [http://unstats.un.org/unsd/cdb/cdb\\_help/cdb\\_quick\\_start.asp](http://unstats.un.org/unsd/cdb/cdb_help/cdb_quick_start.asp).

- (1) Ετήσια στοιχεία. Μέσος όρος 12μήνου που λήγει την 30ή Ιουνίου του αναφερόμενου έτους.
- (2) Ετήσια στοιχεία. Μέσος όρος 12μήνου που αρχίζει την 1η Απριλίου του αναφερόμενου έτους.
- (3) Δεν περιλαμβάνεται το φυσικό αέριο και η εξόρυξη πετρελαίου.

Source: United Nations Common Database (UNCDB): [http://unstats.un.org/unsd/cdb/cdb\\_help/cdb\\_quick\\_start.asp](http://unstats.un.org/unsd/cdb/cdb_help/cdb_quick_start.asp).

- (1) Annual figures. Average of 12 months ending on 30th June of the year stated.
- (2) Annual figures. Average of 12 months beginning on 1st April of the year stated.
- (3) Excluding natural gas and oil extraction.



**6. Ηλεκτρική ενέργεια: καθαρή εγκατεστημένη ισχύς σε διάφορες χώρες: 2002 – 2005**  
**Electric energy: net installed capacity in selected countries: 2002 – 2005**

Χιλιάδες ΧΒ

Thousand KW

Χώρα	2002	2003	2004	2005	Country
Ελλάς .....	11.646	12.169	12.531	13.404	Greece
Αίγυπτος .....	16.961	16.966	19.255	20.409	Egypt
Αυστρία .....	18.581	20.279	20.981	18.914	Austria
Βέλγιο .....	15.552	15.616	15.660	16.094	Belgium
Βουλγαρία .....	10.972	11.997	11.979	11.972	Bulgaria
Γαλλία και Μονακό .....	117.138	117.016	116.287	116.979	France and Monaco
Γερμανία .....	126.255	125.057	124.574	125.031	Germany
Δανία .....	13.329	13.272	13.341	13.388	Denmark
Ελβετία και Λιχτενστάιν .....	19.008	19.044	19.082	19.123	Switzerland and Liechtenstein
Ηνωμένες Πολιτείες Αμερικής .....	975.221	1.031.692	1.049.612	1.067.008	United States of America
Ηνωμένο Βασίλειο .....	77.152	78.974	80.333	81.858	United Kingdom
Ιαπωνία .....	268.122	270.579	275.268	277.323	Japan
Ισπανία .....	5.503	5.702	5.861	6.292	Spain
Ισραήλ .....	60.748	68.906	76.428	81.949	Israel
Ιταλία και Άγιος Μαρίνος .....	10.102	10.317	10.309	10.318	Italy and San Marino
Ιρλανδία .....	86.362	88.168	86.420	90.514	Ireland
Καναδάς .....	114.979	118.271	120.459	121.515	Canada
Κύπρος .....	989	995	995	1.125	Cyprus
Λουξεμβούργο .....	1.605	1.627	1.656	1.658	Luxembourg
Νορβηγία .....	28.247	28.466	27.959	28.424	Norway
Ολλανδία .....	21.252	20.914	21.744	21.728	Netherlands
Πορτογαλία .....	11.240	11.621	12.713	13.362	Portugal
Σουηδία .....	32.506	33.364	33.695	33.390	Sweden
Τουρκία .....	31.846	35.587	36.824	38.843	Turkey
Φινλανδία .....	16.569	16.556	16.567	16.468	Finland

**Πηγή:** Βάση Δεδομένων Στατιστικών Ενέργειας των Ηνωμένων Εθνών:  
<http://data.un.org>.

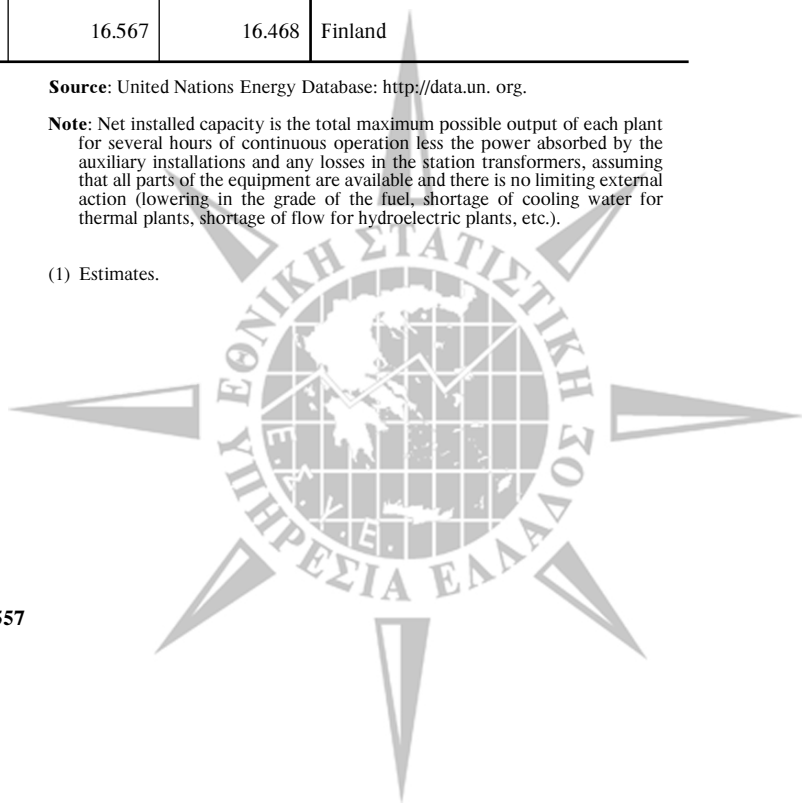
**Σημείωση:** Ως καθαρή εγκατεστημένη ισχύς θεωρείται το σύνολο της μέγιστης παραγωγής κάθε εργοστασίου για τη συνεχή λειτουργία του επί αοζετές ώρες μείον την ισχύ που απορροφήθηκε από βοηθητικές εγκαταστάσεις και οποιεσδήποτε απώλειες στους μετασχηματιστές των σταθμών, με την προϋπόθεση ότι όλα τα μέρη του εξοπλισμού είναι διαθέσιμα και δεν υπάρχει περιοριστική εξωτερική ενέργεια (εξασθένιση του βαθμού του καυσίμου, έλλειψη ψυκτικού νερού για τα θερμοικά εργοστάσια, έλλειψη ροής για τα υδροηλεκτρικά εργοστάσια κλπ.).

(1) Εκτιμήσεις.

**Source:** United Nations Energy Database: <http://data.un.org>.

**Note:** Net installed capacity is the total maximum possible output of each plant for several hours of continuous operation less the power absorbed by the auxiliary installations and any losses in the station transformers, assuming that all parts of the equipment are available and there is no limiting external action (lowering in the grade of the fuel, shortage of cooling water for thermal plants, shortage of flow for hydroelectric plants, etc.).

(1) Estimates.



## 7. Οδικά τροχαία ατυχήματα: 2002 – 2004

## Road traffic accidents: 2002 – 2004

Χώρα	Επιφάνεια (χλμ <sup>2</sup> ) Area (km <sup>2</sup> )	Πληθυσμός (χιλιάδες) Population (thousands)	Αριθμός ατυχημάτων, νεκροί και τραυματίες—Number of accidents, killed and injured persons						Country
			Ατυχήματα Accidents	Νεκροί (1) Killed	Τραυματίες Injured	Από αυτά, με εμπλεκόμενα άτομα υπό την επίρροια αλκοόλ (%) There of, involving persons under the influence of alcohol (%)			
						Ατυχήματα Accidents	Νεκροί Killed	Τραυματίες Injured	
<b>Έτος—2002—Year</b>									
Ελλάς	131.957	10.988	16.809	1.634	22.459	9,0	11,5	4,5	Greece
Αυστρία	83.858	8.067	43.175	956	56.684	6,3	9,6	6,9	Austria
Βέλγιο	30.528	10.356	...	1.315	...	...	...	...	Belgium
Γαλλία	551.500	59.266	105.470	7.242	137.839	...	...	...	France
Γερμανία	357.022	82.537	362.054	6.842	476.413	7,0	13,6	6,9	Germany
Δανία	43.094	5.384	7.126	463	8.791	17,3	28,5	16,5	Denmark
Ελβετία	41.285	7.318	23.647	513	29.774	10,6	18,1	10,7	Switzerland
Ηνωμένο Βασίλειο	242.900	(2)57.511	221.751	3.431	299.174	5,9	16,3	6,5	United Kingdom
Ιρλανδία	70.273	3.917	6.625	376	9.206	...	...	...	Ireland
Ισπανία	505.992	41.201	98.433	5.347	146.917	...	...	...	Spain
Ισραήλ	21.056	6.631	18.490	525	37.679	1,6	...	...	Israel
Ιταλία	301.318	57.844	237.812	6.736	337.878	1,2	1,8	1,3	Italy
Λουξεμβούργο	2.586	448	771	62	1.100	24,6	11,3	21,5	Luxembourg
Νορβηγία	323.758	4.552	8.724	310	12.395	...	...	...	Norway
Ολλανδία	41.526	16.105	...	...	...	...	...	...	Netherlands
Πορτογαλία	91.982	9.927	42.219	1.469	56.585	...	...	...	Portugal
Ρωσική Ομοσπονδία	17.075.400	143.097	184.365	33.243	215.678	18,5	17,2	19,4	Russian Federation
Σουηδία	449.964	8.941	16.947	560	24.747	6,0	8,4	5,9	Sweden
Τουρκία	774.815	70.170	65.748	4.093	116.412	19,0	11,4	19,6	Turkey
Φινλανδία	338.145	5.206	6.196	415	8.156	14,8	27,7	14,6	Finland
<b>Έτος—2003—Year</b>									
Ελλάς	131.957	11.018	15.751	1.605	20.737	9,0	9,2	4,4	Greece
Αυστρία	83.858	8.140	43.426	931	56.881	6,5	9,0	7,1	Austria
Βέλγιο	30.528	10.396	...	...	...	...	...	...	Belgium
Γαλλία	551.500	59.900	90.220	5.731	115.929	...	...	...	France
Γερμανία	357.022	82.532	354.534	6.613	462.170	6,8	12,4	6,8	Germany
Δανία	43.094	5.398	6.749	432	8.412	17,6	24,3	17,5	Denmark
Ελβετία	41.285	7.364	23.840	546	30.098	...	...	...	Switzerland
Ηνωμένο Βασίλειο	242.900	(2)57.851	214.030	3.508	287.099	5,8	16,0	6,4	United Kingdom
Ιρλανδία	70.273	4.028	5.985	335	8.262	...	...	...	Ireland
Ισπανία	505.992	41.874	99.987	5.399	150.635	...	...	...	Spain
Ισραήλ	21.056	6.748	17.745	451	36.629	1,8	...	...	Israel
Ιταλία	301.318	58.145	...	...	...	...	...	...	Italy
Λουξεμβούργο	2.586	452	720	53	1.052	19,6	13,2	17,6	Luxembourg
Νορβηγία	323.758	4.577	8.266	280	11.851	...	...	...	Norway
Ολλανδία	41.526	16.258	31.635	1.088	37.976	6,5	6,6	6,9	Netherlands
Πορτογαλία	91.982	9.992	41.495	1.356	55.258	...	...	...	Portugal
Ρωσική Ομοσπονδία	17.075.400	144.168	204.267	35.602	243.919	16,9	15,4	17,9	Russian Federation
Σουηδία	449.964	8.976	18.365	529	27.103	6,2	12,5	6,0	Sweden
Τουρκία	774.815	71.251	67.031	3.946	118.214	28,1	15,1	27,9	Turkey
Φινλανδία	338.145	5.220	6.907	379	9.088	14,4	20,1	14,0	Finland
<b>Έτος—2004—Year</b>									
Ελλάς	131.957	11.062	15.547	1.670	20.179	9,3	10,6	4,9	Greece
Αυστρία	83.858	8.207	42.657	878	55.857	6,6	7,6	7,2	Austria
Βέλγιο	30.528	10.446	48.670	1.163	62.992	...	...	...	Belgium
Γαλλία	551.500	60.340	85.396	5.232	108.727	...	...	...	France
Γερμανία	357.022	82.501	339.310	5.842	440.126	...	14,0	7,1	Germany
Δανία	43.094	5.411	6.209	369	7.546	17,5	28,7	17,0	Denmark
Ελβετία	41.285	7.415	22.891	510	28.746	...	...	...	Switzerland
Ηνωμένο Βασίλειο	242.900	(2)59.834	207.410	3.221	277.619	5,4	18,3	5,9	United Kingdom
Ιρλανδία	70.273	4.044	5.781	374	7.867	...	...	...	Ireland
Ισπανία	505.992	43.198	94.009	4.741	138.383	...	...	...	Spain
Ισραήλ	21.056	6.870	17.762	480	36.439	1,8	...	...	Israel
Ιταλία	301.318	58.462	224.553	5.625	316.630	...	...	...	Italy
Λουξεμβούργο	2.586	455	692	49	1.079	20,4	14,3	17,1	Luxembourg
Νορβηγία	323.758	4.577	8.425	257	12.121	...	...	...	Norway
Ολλανδία	41.526	16.255	27.760	804	33.302	7,5	9,0	7,8	Netherlands
Πορτογαλία	91.982	10.529	38.930	1.135	52.009	...	...	...	Portugal
Ρωσική Ομοσπονδία	17.075.400	143.474	208.558	34.506	251.386	14,9	14,2	15,7	Russian Federation
Σουηδία	449.964	9.011	18.029	480	26.582	5,9	11,9	5,7	Sweden
Τουρκία	774.815	71.700	...	4.427	...	...	13,4	...	Turkey
Φινλανδία	338.145	5.237	6.767	375	8.791	14,9	24,3	15,3	Finland

Πηγή: Στατιστική Οδικών Τροχαίων Ατυχημάτων των Ηνωμένων εθνών.

(1) Απεβίωσαν εντός 30 ημερών μετά το ατύχημα με εξαίρεση:

— Ισπανία, εντός 24 ωρών.

— Πορτογαλία, στον τόπο του ατυχήματος.

(2) Τα στοιχεία αναφέρονται στη Μεγάλη Βρετανία.

Source: United Nations Statistics of Road Traffic Accidents.

(1) Died within 30 days following the accident except:

— Spain, within 24 hours.

— Portugal, at the scene of accident.

(2) Data refer to Great Britain.

**8. Σιδηρόδρομοι: κίνηση σε διάφορες χώρες: 2002 – 2005**  
**Railways: traffic in selected countries: 2002 – 2005**

Σε εκατομμύρια

In millions

Χώρα	Χιλιόμετροι επιβάτες Passenger – kms				Χιλιόμετροι τόνοι εμπορευμάτων Net ton – kms				Country
	2002	2003	2004	2005	2002	2003	2004	2005	
Ελλάς .....	1.836	1.574	1.669	1.854	(1)397	(1)457	(1)592	(1)614	Greece
Αίγυπτος <sup>(2)</sup> .....	39.083	46.185	52.682	55.187	4.188	4.104	4.663	4.064	Egypt <sup>(2)</sup>
Αυστρία .....	8.300	8.249	8.704	9.061	17.627	17.836	18.760	18.957	Austria
Βέλγιο .....	8.260	8.265	8.676	9.150	7.297	7.293	7.691	8.130	Belgium
Βουλγαρία .....	2.598	2.517	2.404	2.389	(3)4.627	(3)5.274	(3)5.211	(3)5.163	Bulgaria
Γαλλία .....	73.530	72.200	74.300	...	(4)50.040	(4)47.000	(4)45.000	...	France
Γερμανία .....	70.819	70.784	72.565	74.946	(5)76.283	(5)79.841	(5)86.409	(5)95.421	Germany
Δανία .....	5.541	5.620	5.741	5.764	(6)1.906	(6)1.985	(6)2.147	(6)1.967	Denmark
Ελβετία .....	14.147	14.509	14.914	...	9.639	9.534	10.245	...	Switzerland
Ηνωμένες Πολιτείες Αμερικής .....	(13)8.594	(13)9.141	(13)8.869	...	(7)2.205.716	2.270.741	...	...	United States of America
Ηνωμένο Βασίλειο <sup>(8) (9)</sup> .....	39.700	40.900	41.762	43.211	18.500	18.900	20.600	22.100	United Kingdom <sup>(8) (9)</sup>
Ιαπωνία .....	382.892	382.035	385.282	359.806	21.984	22.549	22.643	22.722	Japan
Ιρλανδία .....	1.628	1.601	1.582	1.781	426	398	399	303	Ireland
Ισπανία <sup>(14)</sup> .....	21.019	20.874	20.578	...	(3)12.146	(3)12.299	(3)11.963	...	Spain <sup>(14)</sup>
Ισραήλ .....	1.116	1.278	1.423	1.618	1.102	1.112	1.173	1.149	Israel
Ιταλία .....	45.957	45.222	49.254	50.088	(10)23.060	(10)22.457	(10)22.183	(10)22.760	Italy
Καναδάς .....	1.597	1.434	1.414	...	318.315	318.345	336.482	...	Canada
Κίνα <sup>(11)</sup> .....	496.938	478.861	571.217	606.196	1.565.842	1.724.665	1.928.884	2.072.602	China <sup>(11)</sup>
Λουξεμβούργο .....	268	262	266	272	612	560	593	414	Luxembourg
Μεξικό .....	69	78	74	73	51.616	54.132	54.387	54.054	Mexico
Νορβηγία .....	2.543	2.474	2.657	2.715	3.019	2.627	2.845	3.149	Norway
Ολλανδία .....	14.288	13.848	14.079	14.730	4.323	4.962	5.225	5.028	Netherlands
Πορτογαλία .....	3.926	3.585	3.693	3.753	2.583	2.443	2.589	2.826	Portugal
Σουηδία .....	8.874	8.834	8.658	8.900	19.197	20.170	20.856	21.783	Sweden
Τουρκία .....	5.204	5.878	5.237	5.036	7.224	8.669	9.417	9.152	Turkey
Φινλανδία .....	3.318	3.338	3.352	3.478	(12)9.664	(12)10.047	(12)10.105	(12)9.706	Finland

**Πηγή:** United Nations Common Database (UNCDB):  
[http://unstats.un.org/unsd/cdb/cdb\\_help/cdb\\_quick\\_start.asp](http://unstats.un.org/unsd/cdb/cdb_help/cdb_quick_start.asp).

**Σημείωση:** Τα στοιχεία αναφέρονται στην εσωτερική και διεθνή κίνηση όλων γενικά των σιδηροδρομικών γραμμών κάθε χώρας. Εξαιρούνται οι γραμμές που εξυπηρετούν αποκλειστικά μία αστική περιοχή ή φρτεία, μία βιομηχανική μονάδα, καθώς και οι εναέριοι σιδηρόδρομοι και αναβατήρες. Τα αναφερόμενα στους χιλιόμετρους επιβάτες στοιχεία περιλαμβάνουν όλους τους επιβάτες, εκτός από το δωρεάν μεταφερόμενο προσωπικό, που ανήκει στο στρατό, στο δημόσιο και στους σιδηροδρόμους. Τα αναφερόμενα στους χιλιόμετρους τόνους στοιχεία αφορούν καθαρούς χιλιόμετρους τόνους εμπορευμάτων και περιλαμβάνουν απλή και ταχεία αποστολή εμπορευμάτων. Δεν περιλαμβάνονται οι υπηρεσιακές μεταφορές, το ταχυδρομείο, καθώς και τα ατελώς μεταφερόμενα κρατικά εφόδια.

- (1) Περιλαμβάνονται οι στρατιωτικές και κρατικές μεταφορές.
- (2) Οικονομικά έτη που λήγουν την 30η Ιουνίου του αναφερόμενου έτους.
- (3) Περιλαμβάνονται και οι υπηρεσιακές μεταφορές.
- (4) Περιλαμβάνονται και οι αποσκευές επιβατών.
- (5) Περιλαμβάνονται οι υπηρεσιακές μεταφορές και οι αποσκευές επιβατών.
- (6) Περιλαμβάνονται οι αποσκευές επιβατών και τα ταχυδρομικά δέματα.
- (7) Περιλαμβάνονται μόνο σιδηρόδρομοι πρώτης θέσης.
- (8) Δεν περιλαμβάνεται η Βόρεια Ιρλανδία.
- (9) Οικονομικά έτη που αρχίζουν την 1η Απριλίου του αναφερόμενου έτους.
- (10) Δεν περιλαμβάνονται τα ζώα.
- (11) Μπορεί να περιλαμβάνει και υπηρεσιακές μεταφορές.
- (12) Από το 1995 περιλαμβάνονται και οι μεταφορές φορτίων.
- (13) Περιλαμβάνεται μόνο η Εταιρεία Κρατικών Σιδηροδρόμων (AMTRAK).
- (14) Περιλαμβάνονται οι Ισπανικοί Κρατικοί Σιδηρόδρομοι και τα τρένα στενής γραμμής.

**Source:** United Nations Common Database (UNCDB):  
[http://unstats.un.org/unsd/cdb/cdb\\_help/cdb\\_quick\\_start.asp](http://unstats.un.org/unsd/cdb/cdb_help/cdb_quick_start.asp).

**Note:** The figures relate to the domestic and international traffic on all railway lines within each country shown, except railways entirely within an urban unit and plantation, industrial mining, funicular and cable railways. The figures relating to passenger – kilometres include all passengers except military, government and railway personnel when carried without revenue; those relating to ton – kilometers are freight net ton – kilometers and include both fast and ordinary goods services but exclude service traffic, mail baggage and non-revenue governmental stores.

- (1) Including military and government traffic.
- (2) Data refer to fiscal years ending on 30th June of the year indicated.
- (3) Including service traffic.
- (4) Including passengers' baggage.
- (5) Including service traffic and passengers' baggage.
- (6) Including passengers' baggage and parcel post.
- (7) First class railways only.
- (8) Excluding Northern Ireland.
- (9) Data refer to fiscal years beginning on 1st April of the year indicated.
- (10) Excluding livestock.
- (11) Service traffic maybe included.
- (12) Since 1995 including also wagon loads traffic.
- (13) Including National Passenger Railroad Corporation (AMTRAK) only.
- (14) Including RENFE and narrow-gauge trains.



**9. Εμπορικός στόλος διάφορων χωρών: 1998 – 2004**  
**Merchant shipping: fleets of selected countries: 1998 – 2004**

Χώρα	Χιλιάδες κόροι ολικής χωρητικότητας							Thousand gross registered tons
	1998	1999	2000	2001	2002	2003	2004	Country
Ελλάς .....	25.225	24.833	26.402	28.678	28.783	32.203	32.041	Greece
Αίγυπτος .....	1.368	1.368	1.346	1.350	1.275	1.151	1.143	Egypt
Βέλγιο .....	127	132	144	151	187	1.393	3.973	Belgium
Βουλγαρία .....	1.091	1.036	990	955	889	748	790	Bulgaria
Γαλλία <sup>(1)</sup> .....	4.738	4.766	4.681	4.495	4.574	4.745	4.900	France <sup>(1)</sup>
Γερμανία .....	8.084	6.514	6.552	6.300	6.546	6.112	8.246	Germany
Δανία .....	5.687	5.809	6.823	6.913	7.403	7.567	7.582	Denmark
Ηνωμένες Πολιτείες Αμερικής	11.852	12.026	11.111	10.907	10.371	10.409	10.744	United States of America
Ηνωμένο Βασίλειο .....	4.085	4.331	5.532	6.029	8.045	10.844	11.123	United Kingdom
Ιαπωνία .....	17.780	17.063	15.257	14.565	13.918	13.562	13.180	Japan
Ιρλανδία .....	184	219	248	300	280	471	...	Ireland
Ισπανία .....	1.838	1.903	2.030	2.148	2.371	2.651	2.869	Spain
Ιταλία .....	6.819	8.048	9.049	9.655	9.596	10.246	10.956	Italy
Καναδάς .....	2.501	2.496	2.658	2.727	2.798	2.723	2.664	Canada
Κύπρος .....	23.302	23.641	23.206	22.762	22.997	22.054	21.283	Cyprus
Λιβερία .....	60.492	54.107	51.451	51.784	50.400	52.435	53.899	Liberia
Μάλτα .....	24.075	28.205	28.170	27.053	26.331	25.134	22.353	Malta
Μπαχάμες .....	27.716	29.483	31.445	33.386	35.798	34.752	35.388	Bahamas
Νορβηγία .....	23.136	23.446	22.604	22.591	22.195	20.509	18.936	Norway
Ολλανδία .....	4.263	4.814	5.168	5.605	5.664	5.703	5.623	Netherlands
Παναμάς .....	98.222	105.248	114.382	122.352	124.729	125.722	131.452	Panama
Πορτογαλία .....	1.130	1.165	1.191	1.199	1.100	1.156	1.336	Portugal
Ρωσική Ομοσπονδία .....	11.090	10.649	10.486	10.248	10.380	10.431	8.639	Russian Federation
Σουηδία .....	2.552	2.947	2.887	2.958	3.178	3.579	3.667	Sweden
Τουρκία .....	6.251	6.325	5.833	5.897	5.659	4.951	4.679	Turkey
Φινλανδία .....	1.629	1.658	1.620	1.595	1.545	1.452	1.429	Finland

**Πηγή:** Στατιστική Επετηρίδα των Ηνωμένων Εθνών, 2006.

**Σημείωση:** Τα δεδομένα αναφέρονται στον εγγεγραμμένο σε κάθε χώρα εμπορικό στόλο κατά την 31η Δεκεμβρίου του αναφερόμενου έτους. Εκφράζονται σε κόρους ολικής χωρητικότητας (100 κυβ. πόδια ή 2,83 κυβ. μέτρα) και αντιπροσωπεύουν το συνολικό όγκο των μόνιμα σκελεστών και κλειστών χώρων των πλοίων, στα οποία αναφέρονται τα στοιχεία. Τα χωρίς μηχανικά μέσα κίνησης πλοία δεν περιλαμβάνονται· περιλαμβάνονται, όμως, τα ιστιοφόρα, στην περίπτωση που διαθέτουν βοηθητικά μηχανικά μέσα κίνησης.

(1) Περιλαμβάνεται η Γαλλική Κτήση στην Ανταρκτική.

**Source:** United Nations Statistical Yearbook, 2006.

**Note:** The figures refer to the merchant fleet registered in each country on 31st December of the year stated. They are given in gross registered tons (100 cubic feet or 2,83 cubic metres) and represent the total volume of all the permanently enclosed spaces of the vessels to which the figures refer. Vessels without mechanical means of propulsion are excluded, but sailing vessels with auxiliary power are included.

(1) Including French Antarctic Territory.



## 10. Δείκτες τιμών καταναλωτή διάφορων χωρών: 2003 – 2007

## Consumer price indices of selected countries: 2003 – 2007

2000 = 100,0

Ετήσιοι μέσοι όροι

Annual average

Χώρα και δείκτες	2003	2004	2005	2006	2007	Country and indices
Ελλάς						Greece
Γενικός .....	110,9	114,2	118,2	122,0	125,5	All items
Τροφίμων .....	116,1	116,7	117,4	121,8	125,7	Food
Αίγυπτος						Egypt
Γενικός .....	109,5	127,5	133,7	143,9	157,6	All items
Τροφίμων <sup>(1)</sup> .....	112,3	100,0	105,0	115,7	130,6	Food <sup>(1)</sup>
Αυστρία						Austria
Γενικός .....	105,9	108,1	110,6	112,3	114,7	All items
Τροφίμων .....	107,3	109,5	111,0	112,5	117,1	Food
Βέλγιο						Belgium
Γενικός .....	105,8	108,0	111,0	113,0	115,1	All items
Τροφίμων .....	108,7	109,1	111,2	115,0	119,1	Food
Βουλγαρία						Bulgaria
Γενικός .....	116,3	123,4	129,6	139,0	...	All items
Τροφίμων .....	105,4	112,5	117,0	123,4	...	Food
Γαλλία						France
Γενικός .....	105,8	108,0	109,9	111,8	113,4	All items
Τροφίμων .....	110,2	110,9	111,0	112,7	114,3	Food
Γερμανία						Germany
Γενικός .....	104,5	106,2	108,3	110,1	112,5	All items
Τροφίμων .....	105,2	104,8	105,3	107,3	110,5	Food
Δανία						Denmark
Γενικός .....	107,0	108,3	110,2	112,3	114,2	All items
Τροφίμων .....	107,7	106,6	107,3	110,2	115,1	Food
Ελβετία						Switzerland
Γενικός .....	102,3	103,2	104,3	105,4	106,1	All items
Τροφίμων .....	105,9	106,5	105,8	105,4	106,0	Food
Ηνωμένες Πολιτείες						United States
Γενικός .....	106,9	109,7	113,4	117,1	120,4	All items
Τροφίμων .....	107,3	111,0	113,6	116,3	120,9	Food
Ηνωμένο Βασίλειο						United Kingdom
Γενικός .....	106,5	109,6	112,7	116,3	121,3	All items
Τροφίμων .....	105,4	106,0	107,3	109,6	114,6	Food
Ιαπωνία						Japan
Γενικός .....	98,1	98,1	97,8	98,1	...	All items
Τροφίμων .....	98,4	99,3	98,4	98,9	...	Food
Ιρλανδία						Ireland
Γενικός .....	113,5	116,0	118,8	123,5	129,5	All items
Τροφίμων .....	112,3	111,9	111,2	112,7	116,0	Food
Ισπανία <sup>(2)</sup>						Spain <sup>(2)</sup>
Γενικός .....	106,7	109,9	113,6	117,6	121,0	All items
Τροφίμων .....	109,0	113,2	116,7	121,5	126,0	Food
Ισραήλ						Israel
Γενικός .....	107,5	107,1	108,5	110,9	111,4	All items
Τροφίμων .....	108,4	108,0	109,9	115,1	119,5	Food
Ιταλία						Italy
Γενικός <sup>(3)</sup> .....	108,2	110,5	112,3	114,7	116,9	All items <sup>(3)</sup>
Τροφίμων <sup>(4)</sup> .....	111,3	113,7	113,6	115,6	119,0	Food <sup>(4)</sup>
Καναδάς						Canada
Γενικός .....	107,8	109,7	112,2	114,4	116,9	All items
Τροφίμων .....	109,1	111,3	114,1	116,8	119,9	Food
Κύπρος						Cyprus
Γενικός .....	109,2	111,7	114,6	117,4	120,2	All items
Τροφίμων .....	121,7	126,6	128,6	126,7	133,7	Food
Μεξικό						Mexico
Γενικός .....	116,8	122,3	127,2	131,8	137,0	All items
Τροφίμων <sup>(5)</sup> .....	115,1	122,9	129,4	134,1	142,6	Food <sup>(5)</sup>
Νορβηγία						Norway
Γενικός .....	106,9	107,4	109,1	111,6	112,4	All items
Τροφίμων .....	99,7	101,5	103,1	104,6	107,3	Food
Ολλανδία						Netherlands
Γενικός .....	109,9	111,2	113,1	114,4	116,2	All items
Τροφίμων <sup>(6)</sup> .....	111,7	107,8	106,5	108,3	109,4	Food <sup>(6)</sup>
Πορτογαλία						Portugal
Γενικός .....	111,6	114,2	116,7	120,3	123,3	All items
Τροφίμων .....	110,9	112,0	111,3	114,2	117,0	Food
Σουηδία						Sweden
Γενικός .....	106,6	107,1	107,5	109,0	111,4	All items
Τροφίμων .....	106,5	106,1	105,3	106,2	108,3	Food
Τουρκία						Turkey
Γενικός .....	280,4	310,1	380,5	417,1	453,6	All items
Τροφίμων <sup>(5)</sup> <sup>(8)</sup> .....	290,0	316,1	<sup>(7)</sup> 112,1	123,0	138,2	Food <sup>(5)</sup> <sup>(8)</sup>
Φινλανδία						Finland
Γενικός .....	105,1	105,3	106,2	107,9	110,6	All items
Τροφίμων <sup>(4)</sup> .....	108,1	108,9	109,2	110,7	113,0	Food <sup>(4)</sup>

Πηγή: Μηνιαίο Στατιστικό Δελτίο των Ηνωμένων Εθνών.

(1) Περιλαμβάνεται ο καπνός.

(2) Βάση: 2001 = 100,0.

(3) Δεν περιλαμβάνεται ο καπνός.

(4) Δεν περιλαμβάνονται τα αλκοολούχα ποτά και ο καπνός.

(5) Περιλαμβάνονται τα αλκοολούχα ποτά και ο καπνός.

(6) Βάση: 1995 = 100,0.

(7) Τέλος σειράς.

(8) Βάση: 2003 = 100,0.

Source: United Nations Monthly Bulletin of Statistics.

(1) Including tobacco.

(2) Base: 2001 = 100,0.

(3) Excluding tobacco.

(4) Excluding alcoholic beverages and tobacco.

(5) Including alcoholic beverages and tobacco.

(6) Base: 1995 = 100,0.

(7) Brake in series.

(8) Base: 2003 = 100,0.

**11. Ακαθάριστο εγχώριο προϊόν σε αγοραίες τιμές: 2005 – 2007**  
**Gross domestic product at market prices: 2005 – 2007**

Σε εκατομμύρια ευρώ

In million euro

Χώρα	Σε τρέχουσες τιμές At current prices			Σε σταθερές τιμές προηγούμενου έτους At constant prices of the previous year			Country
	2005	2006	2007	2005	2006	2007	
Ευρώπη των 15	10.367.365,6	10.890.354,4	11.439.140,0	10.181.943,5	10.664.529,2	11.182.523,0	EUR 15
Ελλάς	198.609,0	213.985,0	228.948,7	192.326,7	206.940,3	222.550,4	Greece
Αυστρία	245.330,1	257.897,2	272.669,3	240.974,1	253.431,9	266.549,2	Austria
Βέλγιο	301.966,0	316.622,0	330.800,0	...	...	...	Belgium
Γαλλία	1.726.068,0	1.807.462,0	1.892.241,5	1.691.666,0	1.763.539,0	1.846.735,3	France
Γερμανία	2.244.600,0	2.322.200,0	2.423.800,0	2.228.600,0	2.308.960,0	2.379.820,0	Germany
Δανία	207.755,6	220.069,4	227.664,6	201.915,3	215.864,6	224.029,7	Denmark
Ηνωμένο Βασίλειο	1.804.586,1	1.912.656,0	2.023.589,2	1.732.702,7	1.769.944,4	1.829.017,4	United Kingdom
Ιρλανδία	161.497,8	174.705,0	(1)185.631,6	157.444,7	170.759,9	(1)179.735,1	Ireland
Ισπανία	908.450,0	980.954,0	1.049.848,0	871.465,0	943.518,0	1.018.477,0	Spain
Ιταλία	1.428.375,4	1.479.981,1	1.535.540,4	1.399.241,9	1.454.673,7	1.501.540,0	Italy
Λουξεμβούργο	30.032,1	33.853,6	36.137,2	28.817,3	31.869,5	35.362,3	Luxembourg
Ολλανδία	508.964,0	534.324,0	559.537,0	498.602,0	524.260,0	552.931,0	Netherlands
Πορτογαλία	149.123,3	155.322,6	162.756,1	(1)142.110,6	(1)144.019,4	(1)146.744,1	Portugal
Σουηδία	294.673,5	313.327,0	331.952,2	297.178,3	306.721,8	321.877,4	Sweden
Φινλανδία	157.335,0	167.041,0	178.759,0	156.672,0	164.971,0	174.390,0	Finland
Ελβετία	299.472,5	309.096,4	309.414,7	299.459,5	309.173,6	(1)313.761,3	Switzerland
Ηνωμένες Πολιτείες Αμερικής	9.994.293,1	10.508.681,1	10.099.452,8	...	...	...	United States of America
Ιαπωνία	3.666.309,1	3.485.310,9	3.197.627,9	(1)4.031.343,2	(1)4.056.343,4	(1)3.881.705,0	Japan
Νορβηγία	242.935,1	268.631,1	284.008,9	213.960,7	249.079,1	256.967,9	Norway

Πηγή: Eurostat: <http://europa.eu.int/comm/eurostat>.  
 (1) Προβλέψεις των υπηρεσιών της Επιτροπής της ΕΕ.

Source: Eurostat: <http://europa.eu.int/comm/eurostat>.  
 (1) Series forecasted by the EU Commission services.

**12. Ακαθάριστες επενδύσεις πάγιου κεφαλαίου: 2005 – 2007**  
**Gross fixed capital formation: 2005 – 2007**

Σε εκατομμύρια ευρώ

In million euro

Χώρα	Σε τρέχουσες τιμές At current prices			Σε σταθερές τιμές προηγούμενου έτους At constant prices of the previous year			Country
	2005	2006	2007	2005	2006	2007	
Ευρώπη των 15	2.064.942,9	2.243.894,6	2.411.377,0	2.015.938,3	2.184.823,8	2.352.120,7	EUR 15
Ελλάς	46.539,5	55.159,6	58.784,6	45.501,6	53.447,4	57.562,2	Greece
Αυστρία	49.925,2	53.066,5	56.693,3	48.990,6	51.820,1	55.852,3	Austria
Βέλγιο	61.348,0	65.685,0	70.706,0	...	...	...	Belgium
Γαλλία	344.370,0	376.037,0	406.341,2	334.403,0	360.729,0	394.607,2	France
Γερμανία	390.820,0	417.110,0	449.560,0	391.300,0	414.670,0	437.990,0	Germany
Δανία	40.902,2	47.566,1	51.894,2	40.379,3	46.642,3	50.482,4	Denmark
Ηνωμένο Βασίλειο	309.830,4	339.961,6	367.486,9	295.661,3	315.859,6	336.530,6	United Kingdom
Ιρλανδία	42.051,8	46.001,7	(1)47.013,8	39.236,8	43.349,6	(1)43.430,5	Ireland
Ισπανία	266.624,0	298.189,0	326.433,0	252.049,0	284.788,0	315.782,0	Spain
Ιταλία	295.888,6	311.157,6	323.281,0	287.412,9	303.186,4	315.001,6	Italy
Λουξεμβούργο	6.003,6	6.227,1	7.294,3	5.827,7	6.189,0	7.171,8	Luxembourg
Ολλανδία	96.494,0	105.283,0	111.625,0	95.173,0	103.412,0	110.642,0	Netherlands
Πορτογαλία	33.098,1	33.573,1	35.293,4	(1)31.218,2	(1)30.909,7	(1)31.899,3	Portugal
Σουηδία	51.268,6	56.696,5	62.877,6	51.522,4	55.203,8	61.223,4	Sweden
Φινλανδία	29.779,0	32.212,0	36.292,0	28.743,0	31.192,0	34.647,0	Finland
Ελβετία	63.422,9	65.960,5	66.362,0	63.147,4	66.001,6	(1)66.730,7	Switzerland
Ηνωμένες Πολιτείες Αμερικής	1.959.729,9	2.067.776,4	1.890.040,1	...	...	...	United States of America
Ιαπωνία	854.109,6	817.799,6	743.111,9	(1)975.679,4	(1)971.091,6	(1)907.336,3	Japan
Νορβηγία	45.643,0	50.841,3	59.016,9	42.526,6	48.993,7	53.286,0	Norway

Πηγή: Eurostat: <http://europa.eu.int/comm/eurostat>.  
 (1) Βλέπε υποσημείωση (1), πίνακα 11.

Source: Eurostat: <http://europa.eu.int/comm/eurostat>.  
 (1) See footnote (1), table 11.

**13. Ακαθάριστο εγχώριο προϊόν, έλλειμμα ή πλεόνασμα της γενικής κυβέρνησης και δημόσιο χρέος στις χώρες της Ευρωπαϊκής Ένωσης: 2006 και 2007**

**Gross domestic product, surplus or deficit of the general government and public debt in EU countries: 2006 and 2007**

Σε εκατομμύρια ευρώ

In million euro

Χώρα	Ακαθάριστο εγχώριο προϊόν σε αγοραίες τιμές Gross domestic product at market prices	Έλλειμμα ή πλεόνασμα γενικής κυβέρνησης Government deficit (-)/surplus (+)		Δαπάνες γενικής κυβέρνησης Government expenditure	Έσοδα γενικής κυβέρνησης Government revenue	Χρέος γενικής κυβέρνησης Government debt		Country	
		του ΑΕΠ %	του ΑΕΠ %	του ΑΕΠ %	του ΑΕΠ %	του ΑΕΠ %	του ΑΕΠ %		
		of GDP	of GDP	of GDP	of GDP	of GDP	of GDP		
<b>Έτος—2006—Year</b>									
Ελλάς	213.985	- 5.646	- 2,6	42,3	39,4	204.018	95,3	Greece	
Αυστρία	257.897	- 3.858	- 1,5	49,2	47,6	159.457	61,8	Austria	
Βέλγιο	316.622	1.096	0,3	48,5	48,8	279.279	88,2	Belgium	
Γαλλία	1.807.462	- 42.570	- 2,4	52,7	50,3	1.149.928	63,6	France	
Γερμανία	2.322.200	- 36.960	- 1,6	45,4	43,8	1.569.037	67,6	Germany	
Δανία <sup>(1)</sup>	1.641.500	79.300	4,8	51,2	56,1	498.400	30,4	Denmark <sup>(1)</sup>	
Ηνωμένο Βασίλειο <sup>(2)</sup>	1.329.029	- 33.933	- 2,6	43,9	41,4	573.339	43,1	United Kingdom <sup>(2)</sup>	
Ιρλανδία	174.705	5.213	3,0	34,2	37,2	43.783	25,1	Ireland	
Ισπανία	980.954	17.538	1,8	38,6	40,4	389.193	39,7	Spain	
Ιταλία	1.479.981	- 49.634	- 3,4	48,8	45,4	1.575.636	106,5	Italy	
Λουξεμβούργο	33.853	439	1,3	38,6	39,9	2.220	6,6	Luxembourg	
Ολλανδία	534.324	2.731	0,5	46,1	46,6	255.831	47,9	Netherlands	
Πορτογαλία	155.278	- 6.030	- 3,9	46,3	42,4	100.522	64,7	Portugal	
Σουηδία <sup>(3)</sup>	2.899.653	66.961	2,3	54,3	56,5	1.331.062	45,9	Sweden <sup>(3)</sup>	
Φινλανδία	167.041	6.875	4,1	48,9	52,9	65.536	39,2	Finland	
<b>Έτος—2007—Year</b>									
Ελλάς	228.949	- 6.514	- 2,8	43,3	40,2	216.362	94,5	Greece	
Αυστρία	272.766	- 1.459	- 0,5	48,2	47,5	161.328	59,1	Austria	
Βέλγιο	330.470	- 574	- 0,2	48,9	48,7	280.507	84,9	Belgium	
Γαλλία	1.883.643	- 50.301	- 2,7	52,6	49,9	1.209.497	64,2	France	
Γερμανία	2.423.800	440	0,0	43,9	43,9	1.576.305	65,0	Germany	
Δανία <sup>(1)</sup>	1.695.500	74.600	4,4	50,6	55,1	440.900	26,0	Denmark <sup>(1)</sup>	
Ηνωμένο Βασίλειο <sup>(2)</sup>	1.412.565	- 40.410	- 2,9	43,7	40,9	618.824	43,8	United Kingdom <sup>(2)</sup>	
Ιρλανδία	185.788	554	0,3	36,4	36,7	47.199	25,4	Ireland	
Ισπανία	1.049.848	23.139	2,2	38,8	41,0	379.742	36,2	Spain	
Ιταλία	1.535.540	- 29.179	- 1,9	48,5	46,6	1.596.762	104,0	Italy	
Λουξεμβούργο	36.608	1.072	2,9	37,5	40,5	2.493	6,8	Luxembourg	
Ολλανδία	559.537	2.221	0,4	45,9	46,3	253.818	45,4	Netherlands	
Πορτογαλία	162.919	- 4.257	- 2,6	45,8	43,1	103.552	63,6	Portugal	
Σουηδία <sup>(3)</sup>	3.073.832	106.086	3,5	52,6	56,0	1.246.670	40,6	Sweden <sup>(3)</sup>	
Φινλανδία	178.759	9.511	5,3	47,5	52,7	63.196	35,4	Finland	

Πηγή: Eurostat.

- (1) Σε εκατομμύρια Κορώνες Δανίας.  
 (2) Σε εκατομμύρια Λίρες Αγγλίας.  
 (3) Σε εκατομμύρια Κορώνες Σουηδίας.

Source: Eurostat.

- (1) In million Danish Krona.  
 (2) In million Pound Sterling.  
 (3) In million Swedish Krona.

**14. Τιμές συναλλαγμάτων κατά την 31η Δεκεμβρίου: 2002 – 2006**  
**Exchange rates as on 31st December: 2002 – 2006**

Εγχώρια νομίσματα ανά δολάριο ΗΠΑ

National currency per US dollar

Χώρα	2002	2003	2004	2005	2006	Country
Αίγυπτος (λίρα Αιγύπτου) . . . .	4,50	6,15	6,13	5,73	5,70	Egypt (pound)
Αυστραλία (δολάριο) . . . . .	1,77	1,33	1,28	1,36	1,26	Australia (dollar)
Βουλγαρία (λεβ) <sup>(1)</sup> . . . . .	1,89	1,55	1,44	1,66	1,49	Bulgaria (lev) <sup>(1)</sup>
Δανία (κορόνα) . . . . .	7,08	5,96	5,47	6,32	5,66	Denmark (krona)
Ελβετία (φράγκο) . . . . .	1,39	1,24	1,13	1,31	1,22	Switzerland (franc)
Εσθονία (κορόνα) <sup>(1)</sup> . . . . .	14,94	12,41	11,47	13,22	11,88	Estonia (kroon) <sup>(1)</sup>
Ηνωμένο Βασίλειο (λίρα στερ.)	0,62	0,56	0,52	0,58	0,51	United Kingdom (pound sterl.)
Ιαπωνία (γεν) . . . . .	119,90	107,10	104,12	117,97	118,95	Japan (yen)
Ισλανδία (κορόνα) <sup>(1)</sup> . . . . .	80,58	70,99	61,04	62,98	71,66	Iceland (krona) <sup>(1)</sup>
Ισραήλ (νέο σέκελ) . . . . .	4,74	4,38	4,31	4,60	4,23	Israel (new sheqel)
Καναδάς (δολάριο) . . . . .	1,58	1,29	1,20	1,16	1,17	Canada (dollar)
Κίνα (γουάν) . . . . .	8,28	8,28	8,28	8,07	7,81	China (yuan)
Κύπρος (λίρα) <sup>(1)</sup> . . . . .	0,55	0,47	0,43	0,48	0,44	Cyprus (pound) <sup>(1)</sup>
Λεττονία (λατ) <sup>(1)</sup> . . . . .	0,59	0,54	0,52	0,59	0,54	Latvia (lats) <sup>(1)</sup>
Λιθουανία (λίτα) <sup>(1)</sup> . . . . .	3,31	2,76	2,53	2,91	2,63	Lithuania (litas) <sup>(1)</sup>
Μάλτα (λίρα) <sup>(1)</sup> . . . . .	0,40	0,34	0,32	0,36	0,33	Malta (lira) <sup>(1)</sup>
Νέα Ζηλανδία (δολάριο) . . . . .	1,90	1,54	1,39	1,47	1,42	New Zealand (dollar)
Νορβηγία (κορόνα) <sup>(1)</sup> . . . . .	6,97	6,68	6,04	6,77	6,26	Norway (krona) <sup>(1)</sup>
Ουγγαρία (φιορίνι) <sup>(1)</sup> . . . . .	225,16	207,92	180,29	213,58	191,62	Hungary (forint) <sup>(1)</sup>
Ρουμανία (λέι) . . . . .	3,35	3,26	2,91	3,11	2,57	Romania (leu)
Σλοβενία (τόλαρ) <sup>(2)</sup> . . . . .	221,07	189,37	176,24	202,43	181,93	Slovenia (tolar) <sup>(2)</sup>
Σουηδία (κορόνα) <sup>(1)</sup> . . . . .	8,83	7,19	6,61	7,96	6,86	Sweden (krona) <sup>(1)</sup>
Τουρκία (νέα λίρα) . . . . .	1,64	1,40	1,34	1,35	1,41	Turkey (new lira)
Ζώνη ευρώ (ευρώ) <sup>(3)</sup> . . . . .	0,95	0,79	0,73	0,85	0,76	Eurozone (euro) <sup>(3)</sup>

**Πηγή:** Μηνιαίο Στατιστικό Δελτίο των Ηνωμένων Εθνών.

(1) Επίσημη τιμή.

(2) Τόλαρ ανά δολάριο ΗΠΑ.

(3) Χώρες της ζώνης του ευρώ: Αυστρία, Βέλγιο, Φινλάνδία, Γαλλία, Γερμανία, Ελλάδα, Ιρλανδία, Ιταλία, Λουξεμβούργο, Ολλανδία, Πορτογαλία και Ισπανία.

**Source:** United Nations Monthly Bulletin of Statistics.

(1) Official rate.

(2) Tolar per US dollar.

(3) Eurozone countries: Austria, Belgium, Finland, France, Germany, Greece, Ireland, Italy, Luxembourg, Netherlands, Portugal and Spain.



**15. Αποθέματα χρυσού: 2000 – 2006**  
**Gold reserves: 2000 – 2006**

Σε εκατομμύρια ουγγιές καθαρού χρυσού

In millions of fine troy ounces

Χώρα	Τέλος περιόδου—End of period							Country
	2000	2001	2002	2003	2004	2005	2006	
Ελλάς .....	4,26	3,94	3,94	3,45	3,46	3,47	3,60	Greece
Αίγυπτος .....	2,43	2,43	2,43	2,43	2,43	2,43	2,43	Egypt
Αυστραλία .....	2,56	2,56	2,56	2,56	2,56	2,57	2,57	Australia
Αυστρία .....	12,13	11,17	10,21	10,21	9,89	9,73	9,28	Austria
Βέλγιο .....	8,30	8,30	8,30	8,30	8,29	7,32	7,32	Belgium
Γαλλία .....	97,25	97,25	97,25	97,25	97,25	90,85	87,44	France
Γερμανία .....	111,52	111,13	110,79	110,58	110,38	110,21	110,04	Germany
Δανία .....	2,14	2,14	2,14	2,14	2,14	2,14	2,14	Denmark
Ελβετία .....	77,79	70,68	61,62	52,51	43,54	41,48	41,48	Switzerland
Ηνωμένες Πολιτείες Αμερικής .	261,61	262,00	262,00	261,55	261,59	261,55	261,50	United States of America
Ηνωμένο Βασίλειο .....	15,67	11,42	10,09	10,07	10,04	9,99	9,98	United Kingdom
Ιαπωνία .....	24,55	24,60	24,60	24,60	24,60	24,60	24,60	Japan
Ιρλανδία .....	0,18	0,18	0,18	0,18	0,18	0,18	0,18	Ireland
Ισπανία .....	16,83	16,83	16,83	16,83	16,83	14,72	13,40	Spain
Ιταλία .....	78,83	78,83	78,83	78,83	78,83	78,83	78,83	Italy
Καναδάς .....	1,18	1,05	0,60	0,11	0,11	0,11	0,11	Canada
Νορβηγία .....	1,18	1,18	1,18	1,18	0,00	0,00	0,00	Norway
Ολλανδία .....	29,32	28,44	27,38	25,00	25,00	22,34	20,61	Netherlands
Πορτογαλία .....	19,51	19,51	19,03	16,63	14,86	13,42	12,30	Portugal
Σουηδία .....	5,96	5,96	5,96	5,96	5,96	5,41	5,10	Sweden
Τουρκία .....	3,74	3,73	3,73	3,73	3,73	3,73	3,73	Turkey
Φινλανδία .....	1,58	1,58	1,58	1,58	1,58	1,58	1,58	Finland

Πηγή: Μηνιαίο Στατιστικό Δελτίο των Ηνωμένων Εθνών.

**Σημείωση:** Ο πίνακας αναφέρει στοιχεία επίσημων αποθεμάτων χρυσού εκφρασμένα σε φυσικούς όρους (εκατομμύρια ουγγιές καθαρού χρυσού για αυτές τις χώρες).

Source: United Nations Monthly Bulletin of Statistics.

**Note:** The table reports data on official holdings of gold expressed in physical terms (millions of fine troy ounces for these countries).



**16. Διεθνή αποθέματα (δεν περιλαμβάνεται ο χρυσός): 2000 – 2006**  
**International reserves (excluding gold): 2000 – 2006**

Σε εκατομμύρια δολάρια ΗΠΑ

In million US dollars

Χώρα	Τέλος περιόδου—End of period							Country
	2000	2001	2002	2003	2004	2005	2006	
Ελλάς .....	13.424	5.154	8.083	4.361	1.191	506	566	Greece
Αίγυπτος .....	13.118	12.926	13.242	13.589	14.273	20.609	24.462	Egypt
Αυστραλία .....	18.118	17.955	20.689	32.189	35.803	41.941	53.448	Australia
Αυστρία .....	14.319	12.509	9.683	8.470	7.858	6.839	7.010	Austria
Βέλγιο .....	9.994	11.266	11.855	10.989	10.361	8.241	8.783	Belgium
Γαλλία .....	37.039	31.749	28.365	30.187	35.314	27.753	42.652	France
Γερμανία .....	56.891	51.404	51.171	50.694	48.823	45.140	41.687	Germany
Δανία .....	15.108	17.110	26.986	37.105	39.084	32.930	29.724	Denmark
Ελβετία .....	32.272	32.006	40.155	47.653	55.497	36.297	38.094	Switzerland
Ηνωμένες Πολιτείες Αμερικής .	56.600	57.634	67.962	74.894	75.890	54.084	54.854	United States of America
Ηνωμένο Βασίλειο .....	38.774	34.189	37.550	35.349	39.942	38.467	40.698	United Kingdom
Ιαπωνία .....	354.902	395.155	461.186	663.289	833.891	834.275	879.682	Japan
Ιρλανδία .....	5.360	5.587	5.415	4.079	2.831	779	720	Ireland
Ισπανία .....	30.989	29.582	34.536	19.788	12.389	9.678	10.822	Spain
Ισραήλ .....	23.281	23.379	24.083	26.315	27.094	28.059	29.153	Israel
Ιταλία .....	25.567	24.419	28.603	30.372	27.859	25.515	25.662	Italy
Καναδάς .....	32.102	33.962	36.984	36.222	34.429	32.962	34.994	Canada
Νορβηγία .....	27.597	23.278	32.000	37.220	44.308	46.986	56.842	Norway
Κάτω Χώρες .....	9.643	9.034	9.563	11.167	10.655	8.986	10.802	Netherlands
Πορτογαλία .....	8.909	9.667	11.179	5.876	5.174	3.479	2.064	Portugal
Σουηδία .....	14.863	13.977	17.127	19.681	22.158	22.090	24.778	Sweden
Τουρκία .....	22.488	18.879	27.069	33.991	35.669	50.579	60.892	Turkey
Φινλανδία .....	7.977	7.983	9.285	10.515	12.222	10.521	6.494	Finland

Πηγή: Μηνιαίο Στατιστικό Δελτίο των Ηνωμένων Εθνών.

Σημείωση: Στα διεθνή αποθέματα περιλαμβάνονται: τα ειδικά τραπεζικά δικαιώματα, τα διαθέσιμα αποθέματα στο Διεθνές Νομισματικό Ταμείο και το ξένο συνάλλαγμα.

Source: United Nations Monthly Bulletin of Statistics.

Note: International reserves include: special drawing rights, reserve position in IMF and foreign exchange.



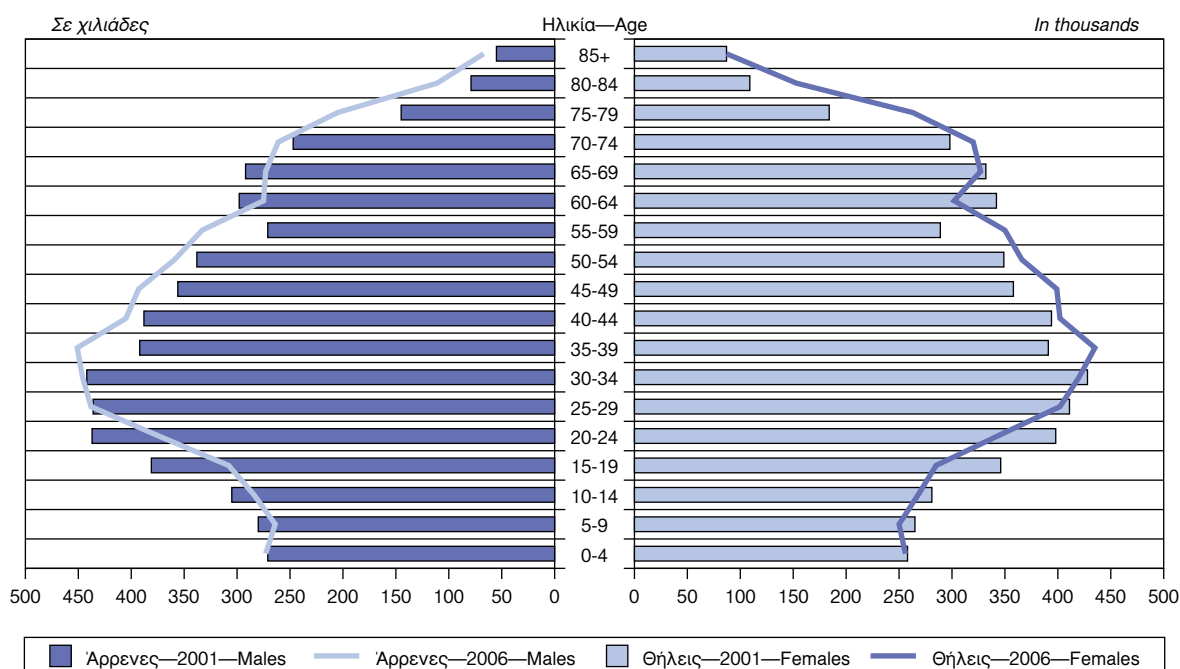
## ΔΙΑΓΡΑΜΜΑΤΑ—DIAGRAMS





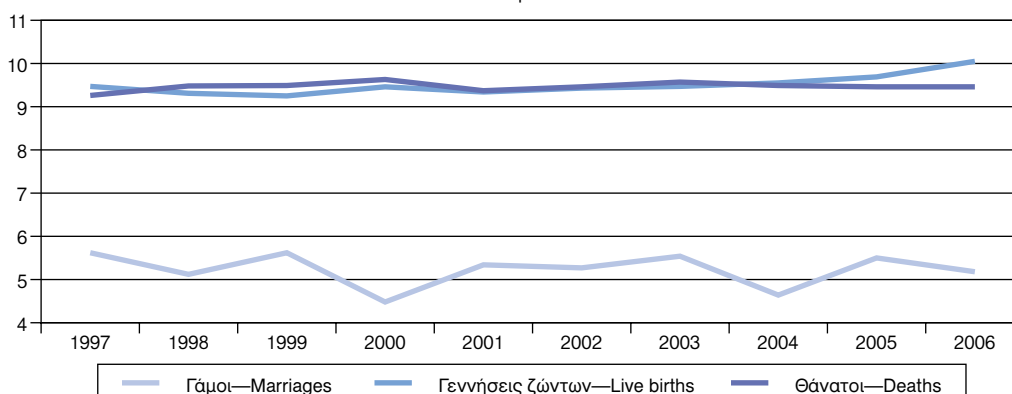
### Μόνιμος πληθυσμός—Usual resident population

Απογραφή—2001—Census  
Εκτίμηση την 30ή Ιουνίου 2006—Estimation on 30th June 2006



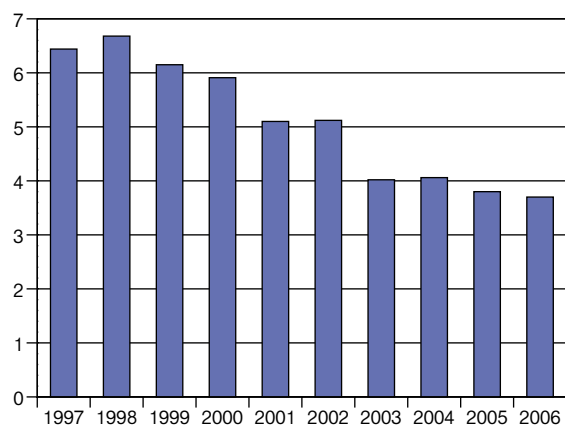
### Γάμοι, γεννήσεις ζώντων, θάνατοι—1997 – 2006—Marriages, live births, deaths

επί 1.000 κατοίκων—per 1.000 inhabitants



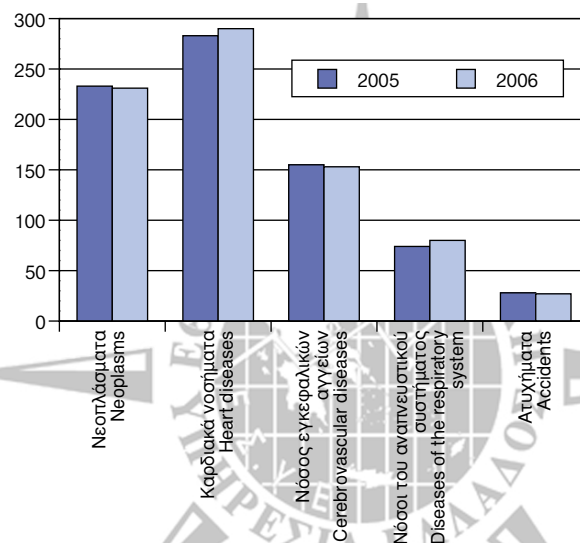
### Βρεφική θνησιμότητα—1997 – 2006—Infant mortality

επί 1.000 γεννήσεων ζώντων—per 1.000 live births

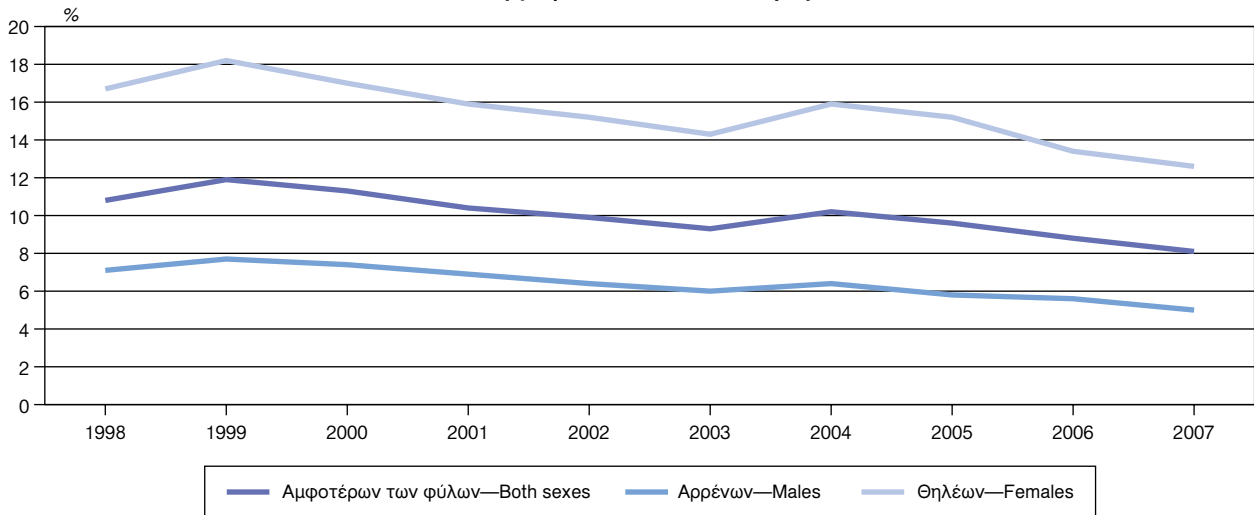


### Κυριότερες αιτίες θανάτου—2005, 2006—Main causes of death

επί 1.000 κατοίκων—per 1.000 inhabitants

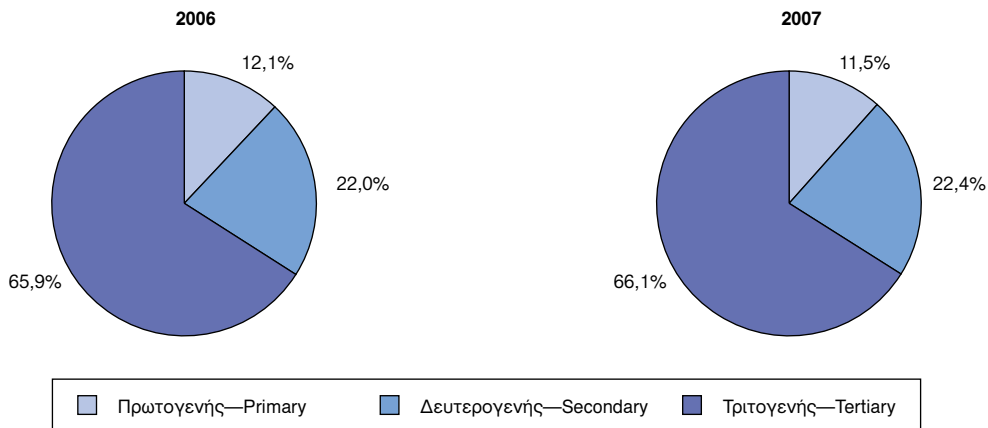


**Ποσοστά ανεργίας—1998 – 2007—Unemployment rates**



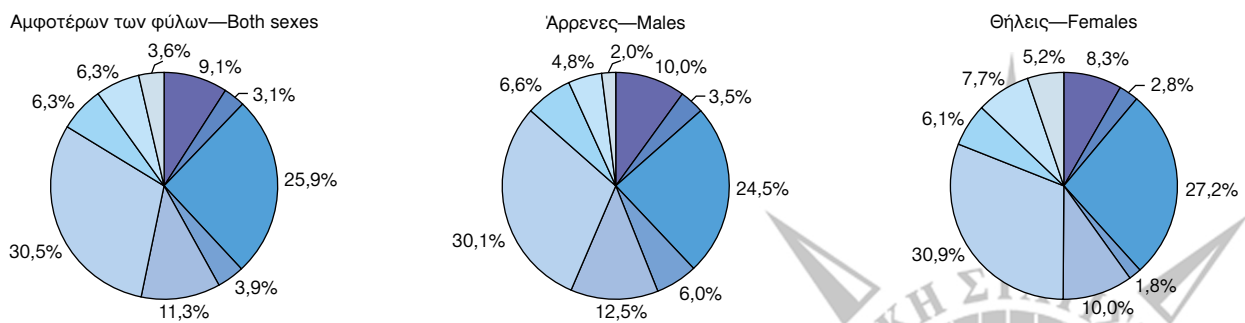
**Απασχολούμενοι, κατά τομέα οικονομικής δραστηριότητας: Β' τρίμηνο 2006 και 2007**  
**Persons employed, by sector of economic activity: 2nd quarter 2006 and 2007**

Έρευνα Εργατικού Δυναμικού—Labour Force Survey



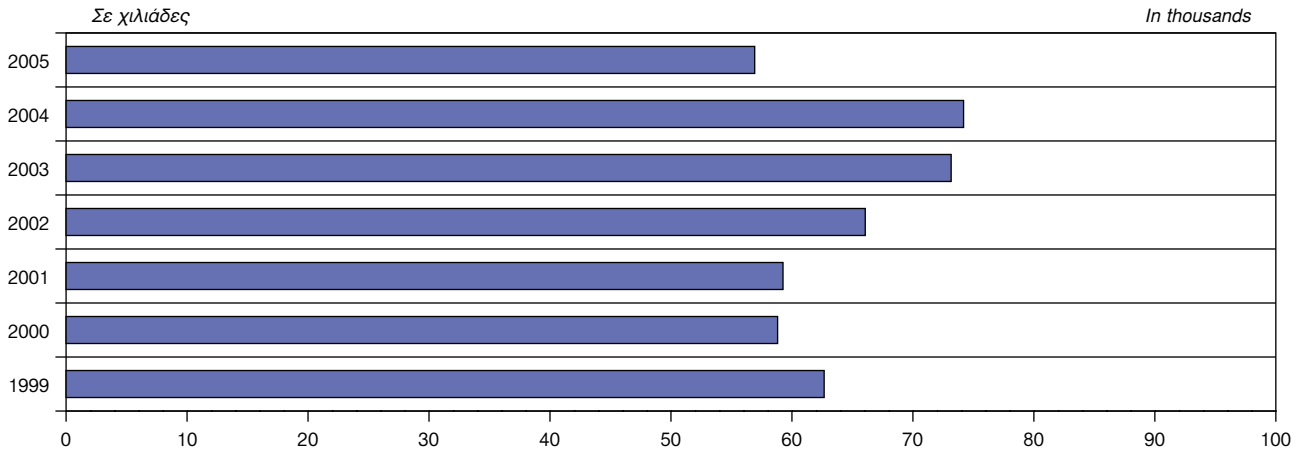
**Μόνιμος πληθυσμός ηλικίας 6 ετών και άνω, κατά φύλο και επίπεδο εκπαίδευσης**  
**Usual resident population of 6 years and over, by sex and education level**

Απογραφή—2001—Census



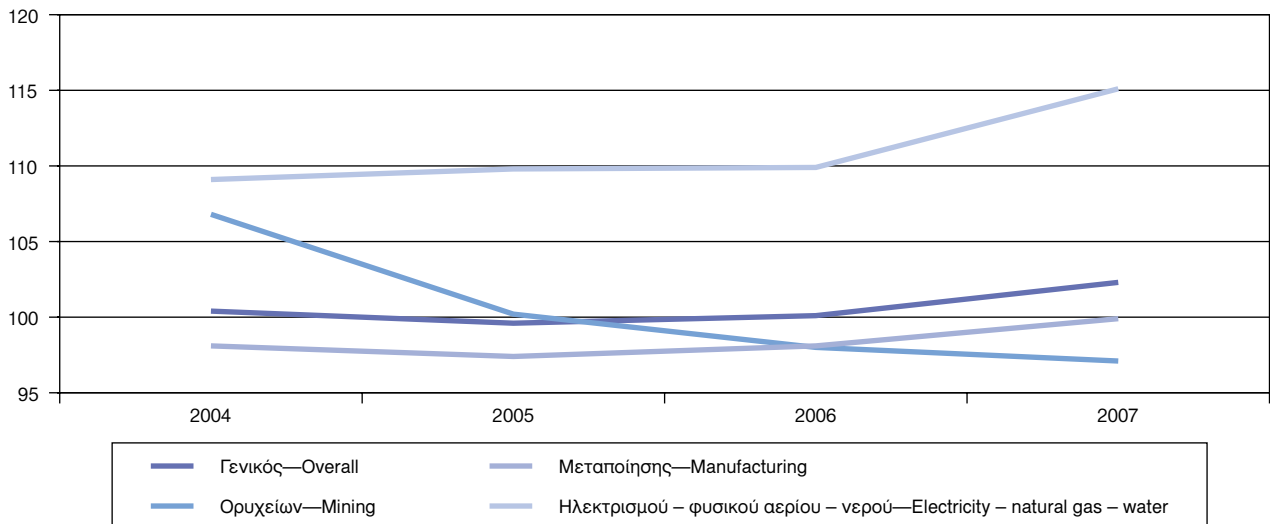
- |   |  |
|---|--|
| <ul style="list-style-type: none"> <li>■ Κάτοχοι διδακτορικού τίτλου, κάτοχοι master και πτυχιούχοι ανώτατων σχολών<br/>Doctorate holders, master holders and higher school diploma holders</li> <li>■ Πτυχιούχοι ΤΕΙ, ΚΑΤΕ, ΚΑΤΕΕ και πτυχιούχοι ανώτερων σχολών<br/>TEI and intermediate school certificate holders</li> <li>■ Πτυχιούχοι μεταδευτεροβάθμιας εκπαίδευσης και απόφοιτοι μέσης εκπαίδευσης<br/>Post-secondary education diploma holders and having completed secondary education</li> <li>■ Πτυχιούχοι ΤΕΛ και ΤΕΣ<br/>TVL and TVS certificate holders</li> <li>■ Απόφοιτοι 3τάξιου γυμνασίου<br/>Having completed the three-grade high school</li> </ul> | <ul style="list-style-type: none"> <li>■ Απόφοιτοι δημοτικού<br/>Having completed primary education</li> <li>■ Φοιτούν στο δημοτικό<br/>Attending primary school</li> <li>■ Εγκατέλειψαν το δημοτικό, αλλά γνωρίζουν γραφή και ανάγνωση<br/>Not having completed primary education but knowing reading and writing</li> <li>■ Δε γνωρίζουν γραφή και ανάγνωση<br/>Not knowing reading and writing</li> </ul> |
|---|--|

**Καταδικασθέντες για πλημμέλημα ή κακούργημα: 1999 – 2004**  
**Persons sentenced for indictable offence or crime: 1999 – 2004**

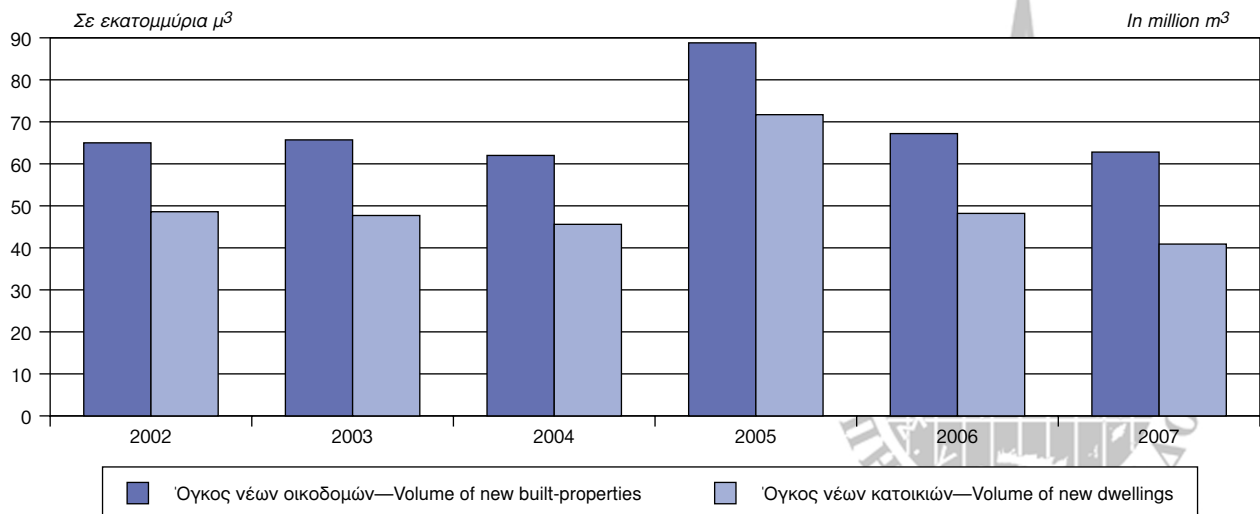


**Γενικός δείκτης βιομηχανικής παραγωγής: 2004 – 2007**  
**Overall index of industrial production: 2004 – 2007**

2000 = 100,0

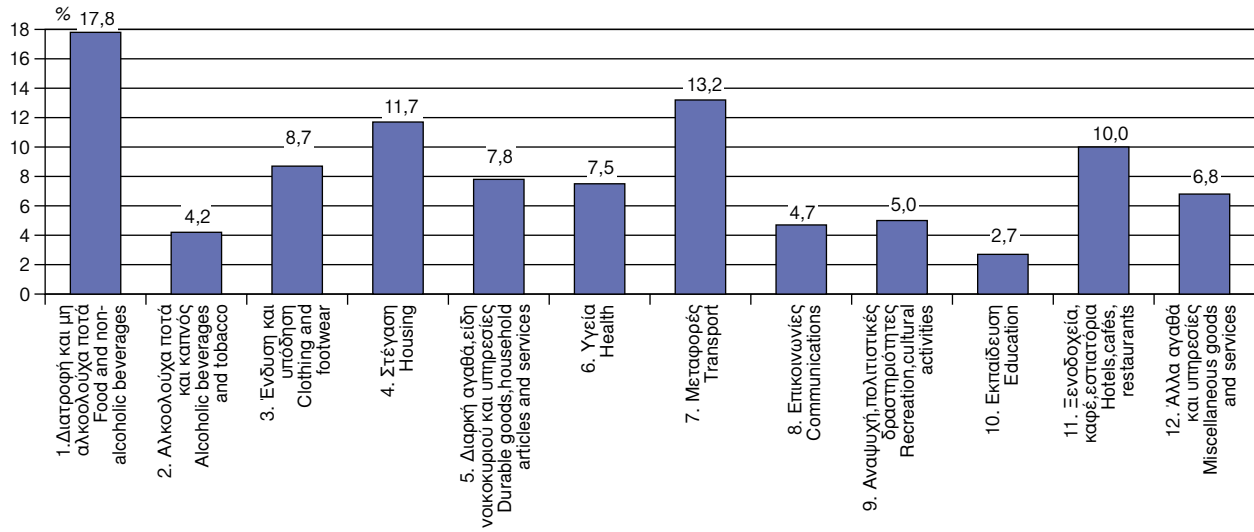


**Ιδιωτική οικοδομική δραστηριότητα. Όγκος νέων οικοδομών και κατοικιών: 2002 – 2007**  
**Private building activity. Volume of new built-properties and dwellings: 2002 – 2007**



**Συντελεστές στάθμισης ομάδων ειδών του δείκτη τιμών καταναλωτή**  
**Weights of groups of items of the consumer price index**

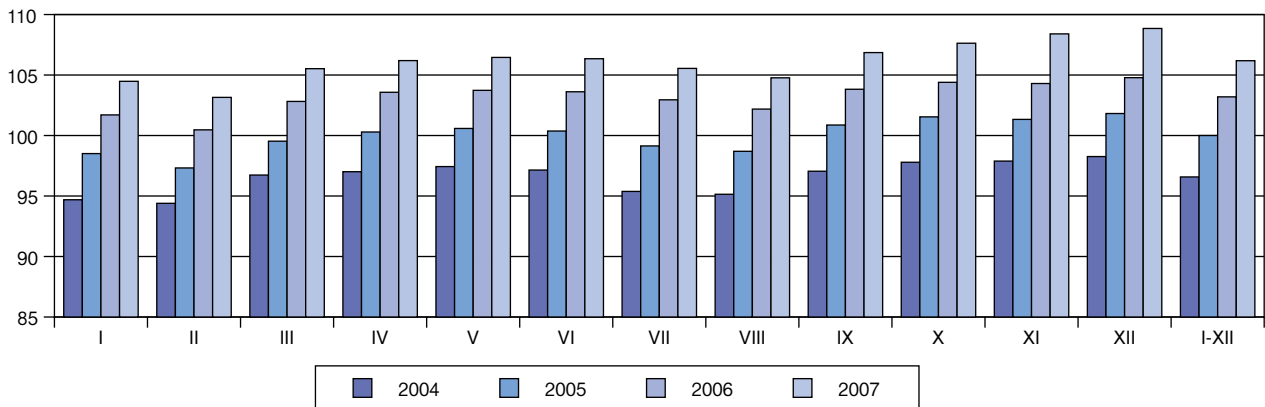
2005 = 100,0



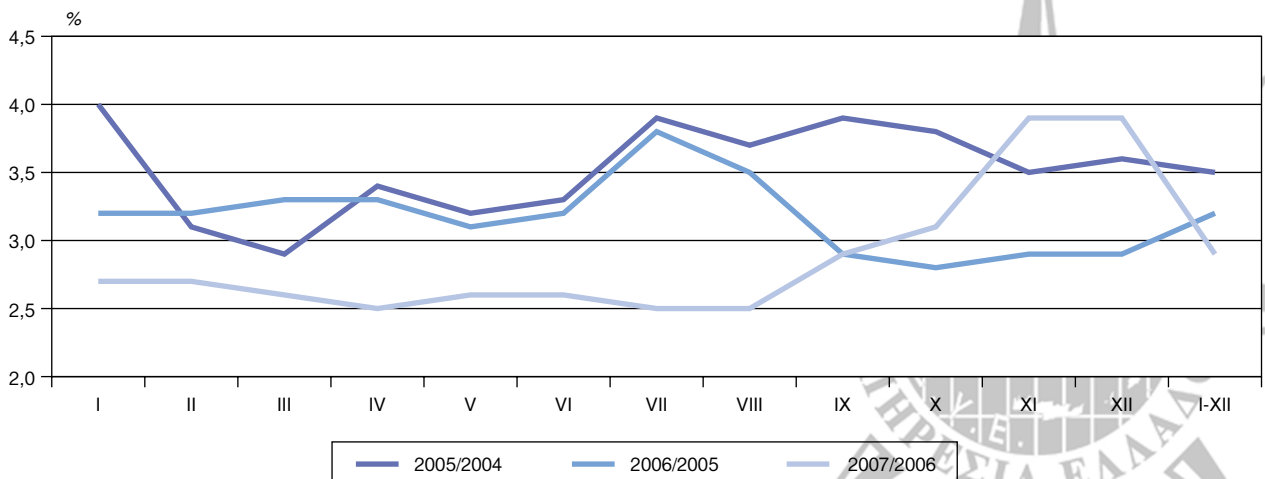
**Μηνιαία εξέλιξη του γενικού δείκτη τιμών καταναλωτή: 2004 – 2007**

**Monthly evolution of the overall consumer price index: 2004 – 2007**

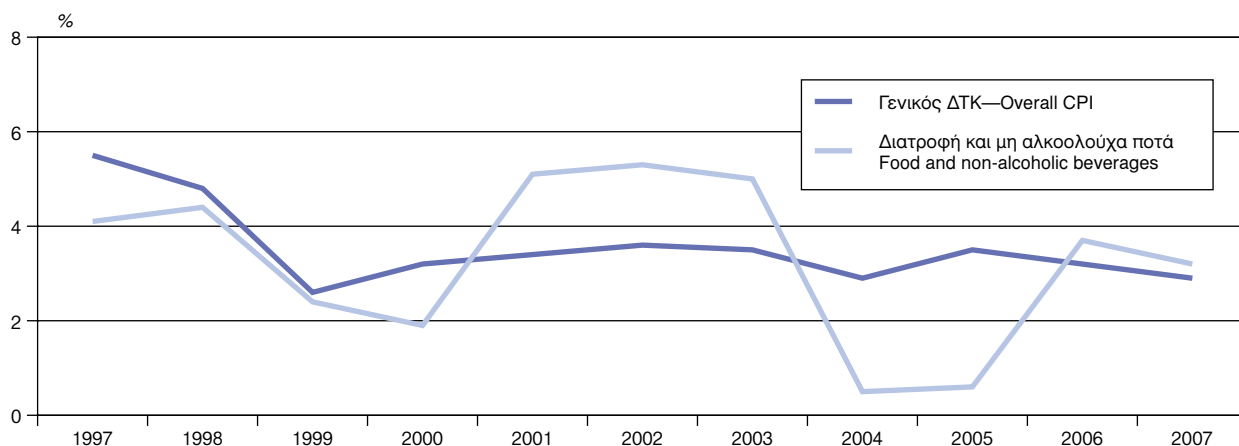
2005 = 100,0



**Εξέλιξη δωδεκάμηνης μεταβολής, κατά μήνα, του γενικού δείκτη τιμών καταναλωτή: 2004 – 2007**  
**Monthly evolution of the twelve-month rate of change of the overall consumer price index: 2004 – 2007**



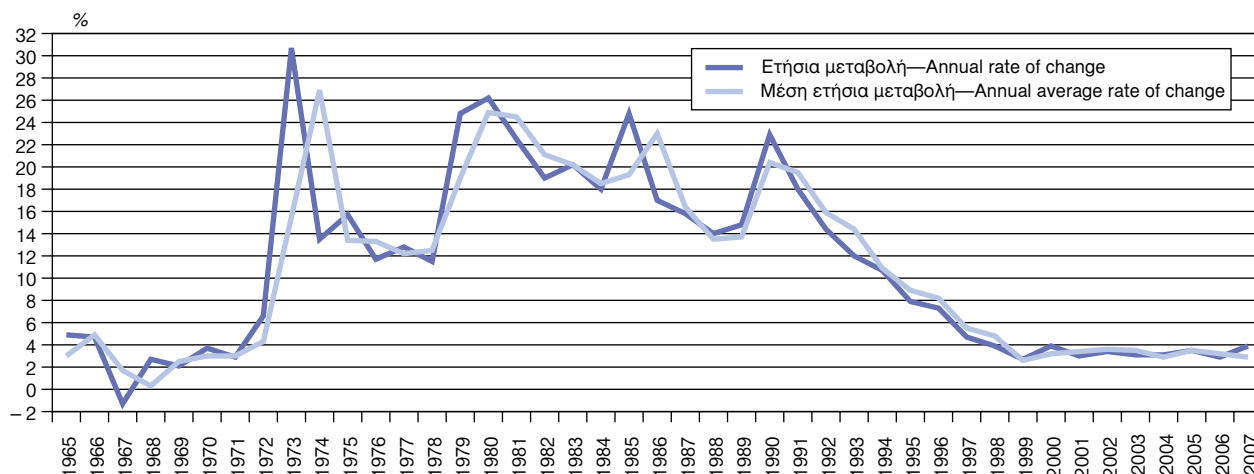
**Σύγκριση μέσων ετήσιων μεταβολών (%) του γενικού δείκτη τιμών καταναλωτή και της ομάδος «Διατροφή και μη αλκοολούχα ποτά»:1997 – 2007**  
**Comparison of annual average rates of change (%) of the overall consumer price index and the group "Food and non-alcoholic beverages":1997 – 2007**



**Σύγκριση μεταβολών (%) του γενικού δείκτη τιμών καταναλωτή: 1965 – 2007**  
**Comparison of rates of change (%) of the overall consumer price index: 1965 – 2007**

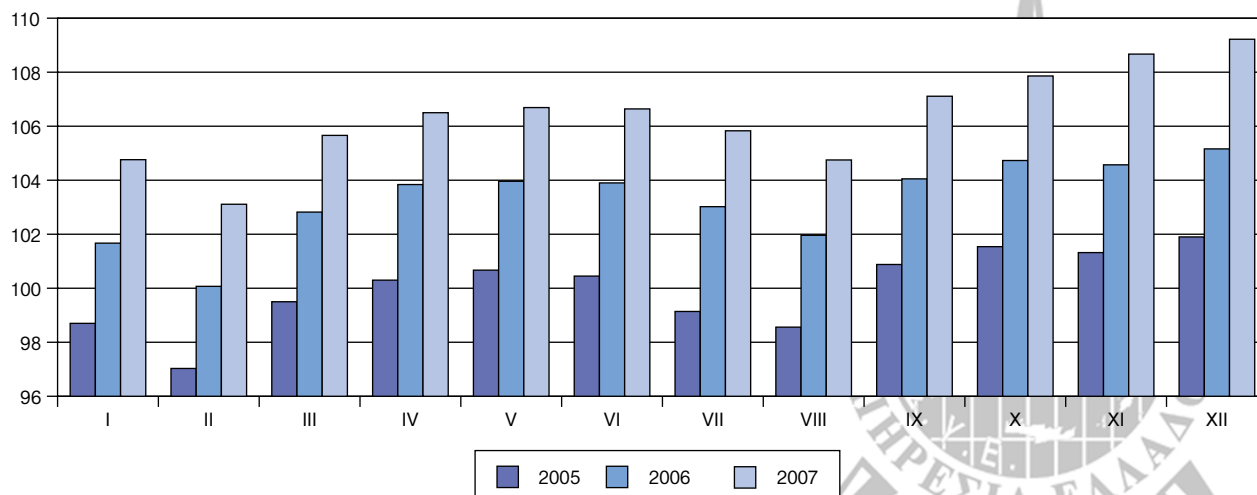
α) Ετήσιες μεταβολές—a) Annual rates

β) Μέσες ετήσιες μεταβολές—b) Annual average rates of change

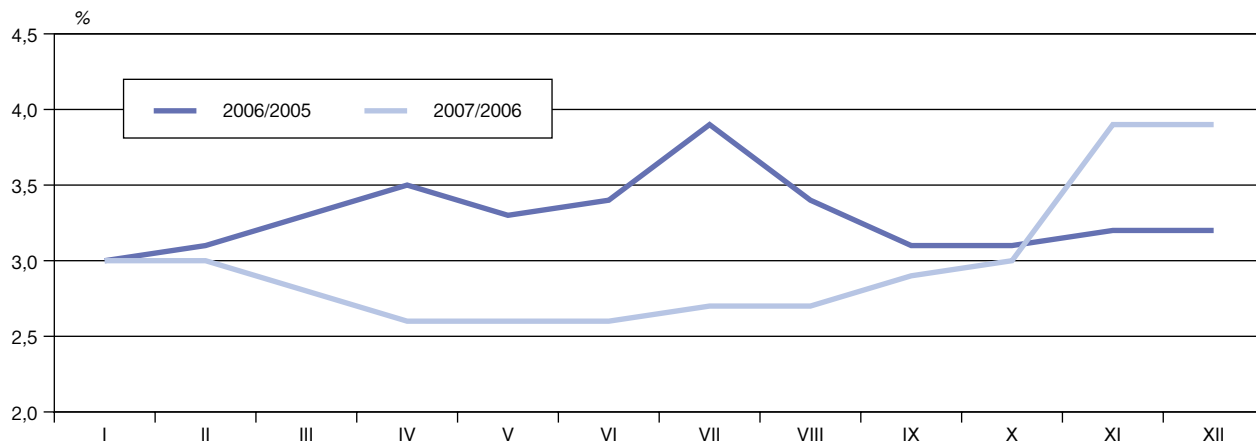


**Μηνιαία εξέλιξη του εναρμονισμένου δείκτη τιμών καταναλωτή: 2005 – 2007**  
**Monthly evolution of the harmonized index of consumer prices: 2005 – 2007**

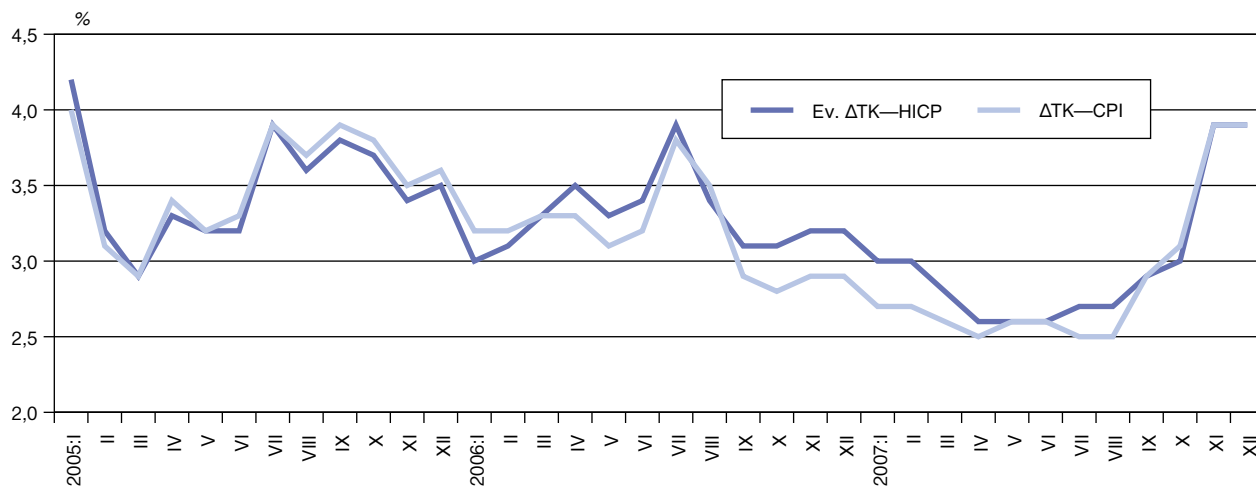
2005 = 100,0



**Μηνιαία εξέλιξη της δωδεκάμηνης μεταβολής του εναρμονισμένου δείκτη τιμών καταναλωτή: 2005 – 2007**  
**Monthly evolution of the twelve-month rate of change of the harmonized index of consumer prices: 2005 – 2007**

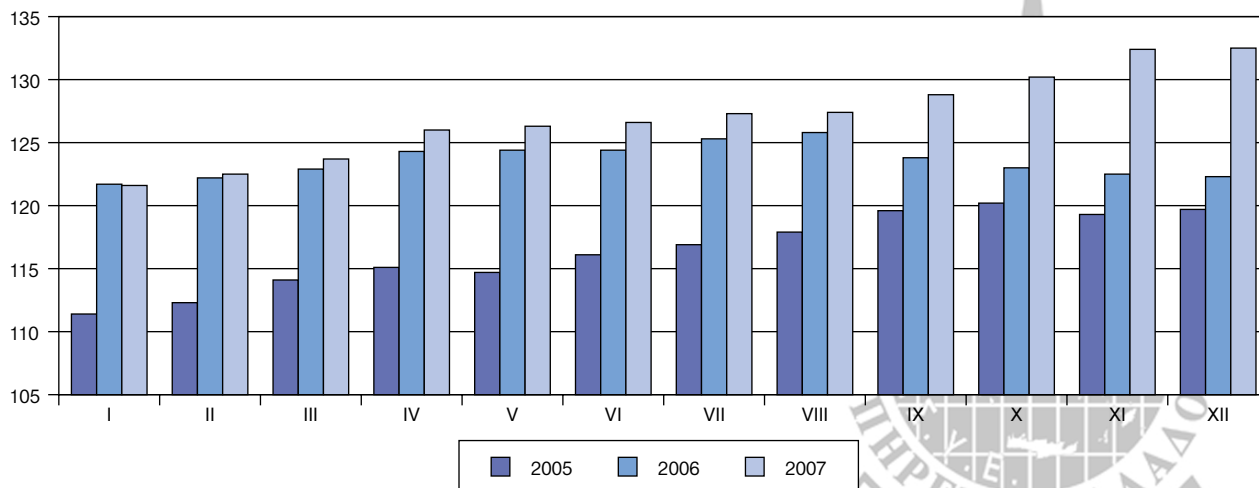


**Σύγκριση δωδεκάμηνων μεταβολών εναρμονισμένου δείκτη τιμών καταναλωτή και εθνικού δείκτη τιμών καταναλωτή: 2005 – 2007**  
**Comparison of the twelve-month rates of change of the harmonized index of consumer prices and consumer price index: 2005 – 2007**



**Μηνιαία εξέλιξη του γενικού δείκτη τιμών παραγωγού στη βιομηχανία: 2005 – 2007**  
**Monthly evolution of the overall producer price index in industry: 2005 – 2007**

2000=100,0

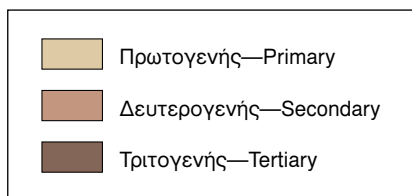


## ΧΑΡΤΕΣ—MAPS



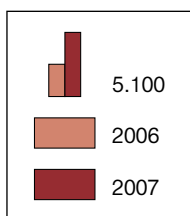
**Απασχολούμενοι 15 ετών και άνω, κατά κύριους τομείς οικονομικής δραστηριότητας και περιφέρεια: Β΄ τρίμηνο 2007**  
**Employed persons of 15 years and over, by main sectors of economic activity and region: 2nd quarter 2007**

Έρευνα Εργατικού Δυναμικού—Labour Force Survey

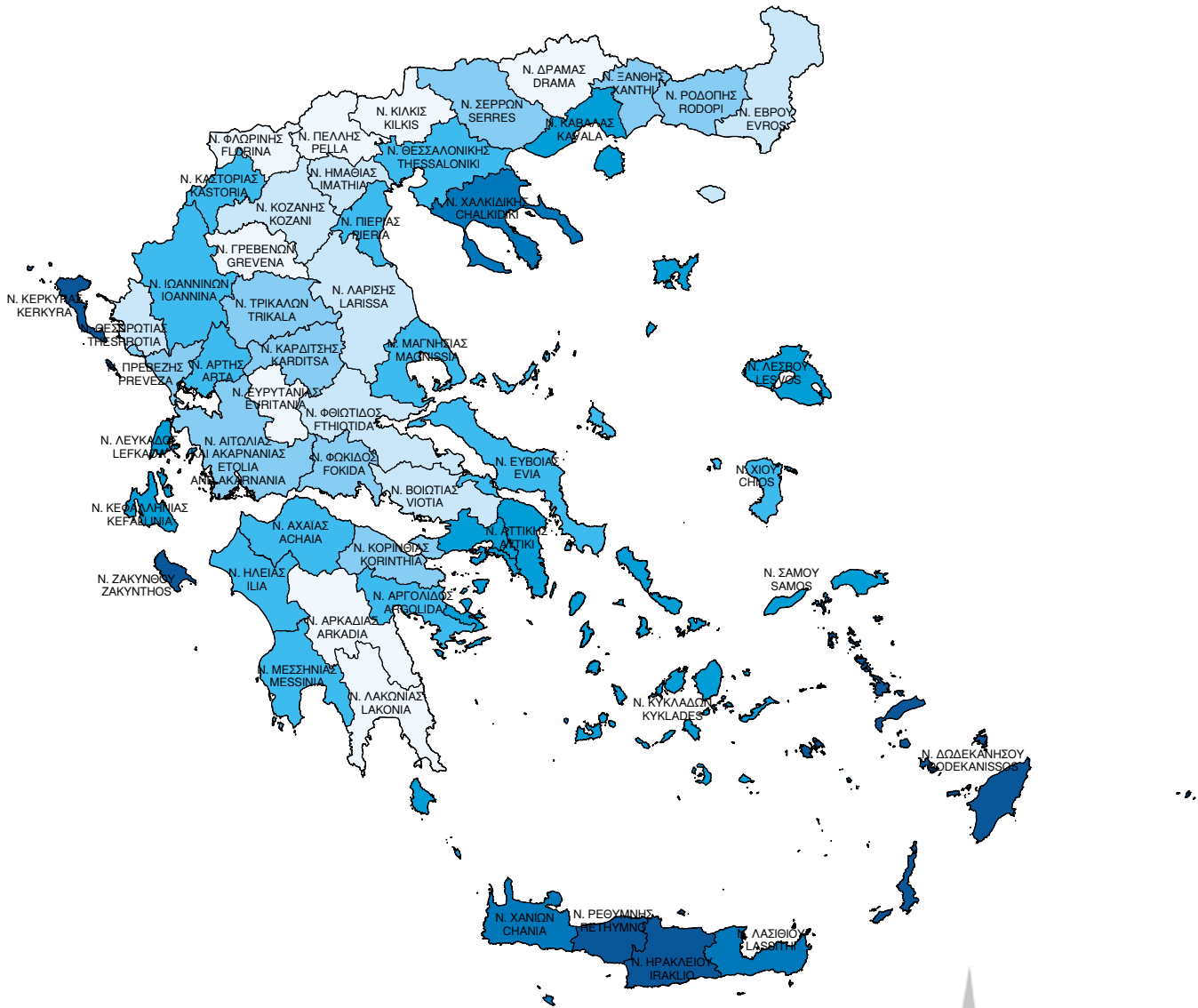




**Νέες οικοδομές, κατά περιφέρεια: 2006 και 2007**  
**New buildings, by region: 2006 and 2007**



Πληρότητα κλινών καταλυμάτων ξενοδοχειακού τύπου, κατά νομό: 2007  
 Use of bed-places in hotels and similar establishments, by department:2007





ISSN 0081-5071

τιμή: 40,00€ [εξωτερικού: 80,00€] / price: 40,00€ [abroad: 80,00€]

[www.statistics.gr](http://www.statistics.gr)