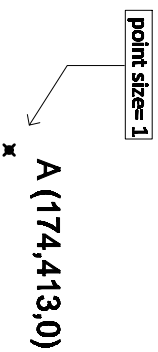


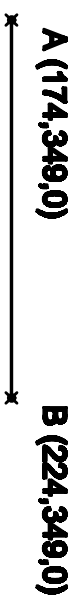
## 01α. Ορισμός σημείου στην περιοχή σχεδίασης με συντεταγμένες



command: point (single point)

A (x=174, y= 413, z=0)

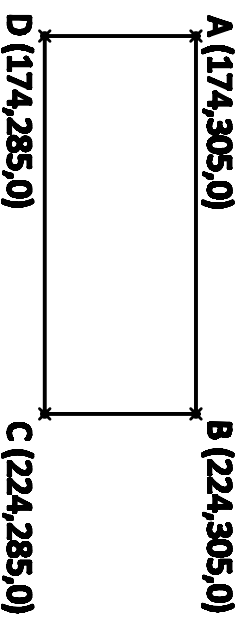
## 01β. Σχεδίαση γραμμής AB



command: line (AB)

A (x=174, y= 349, z=0) B (x=224, y= 349, z=0)

## 01γ. Σχεδίαση τετράπλευρου ABCD



command: line (AB, BC, CD, DA)

ΠΑΝΕΠΙΣΤΗΜΙΟ ΘΕΣΣΑΛΙΑΣ

ΠΟΛΥΤΕΧΝΙΚΗ ΣΧΟΛΗ

ΤΜΗΜΑ ΜΗΧΑΝΙΚΩΝ ΧΟΡΟΤΑΞΙΑΣ,  
ΠΟΛΥΤΕΧΝΙΚΗΣ & ΠΕΡΙΦΕΡΕΙΑΚΗΣ  
ΑΝΑΠΤΥΞΗΣ

**ΜΑΘΗΜΑ:**

Σχεδίαση με Η/Υ

**ΑΣΚΗΣΗ 1:**

Εισαγωγικές σχεδιαστικές  
εφαρμογές

Η εργασία ολοκληρώνεται

στο πρώτο μάθημα στα εργαστήρια  
της σχολής

Παράδοση εργασίας:

Τμήμα 1:

Πέμπτη 24 Φεβρουαρίου 2011

Τμήμα 2:

Παρασκευή 25 Φεβρουαρίου 2011

Η εργασία παραδίδεται σε ψηφιακή μορφή

Όνομα αρχείου (file name):

μαθημα\_επώνυμο\_ονομα\_φοιτητή\_άσκηση  
π.χ. cad\_barbaropoulos\_milkos\_01)

(Με τον τρόπο αυτό θα στείλονται όλες οι  
ασκήσεις του εξαμήνου.)