

ΟΠΤΙΚΟΑΚΟΥΣΤΙΚΕΣ ΑΝΑΠΑΡΑΣΤΑΣΕΙΣ ΚΑΙ ΤΕΧΝΙΚΕΣ ΕΠΕΞΕΡΓΑΣΙΑΣ


Άσκηση 1η

Επιλέξτε μια φωτογραφία από ένα έντυπο (βιβλίο, περιοδικό, κλπ).


1. Περιγράψτε το περιεχόμενο και την οργάνωση της φωτογραφίας με ένα σύντομο κείμενο 3-5 γραμμών κειμένου.
2. Χρησιμοποιήστε ένα σκίτσο για να αποδώσετε την οργάνωση του θέματος στο φωτογραφικό κάδρο (σε ξεχωριστό φύλλο ή σε διαφάνεια).
3. Προτείνετε ένα ανακαδράρισμα της φωτογραφίας και αιτιολογήστε την επιλογή σας (τον τρόπο με τον οποίο μεταβάλλεται το περιεχόμενο και η οργάνωση του θέματος).

Η άσκηση θα παραδοθεί σε μέγεθος A4



ΦΩΤΟ




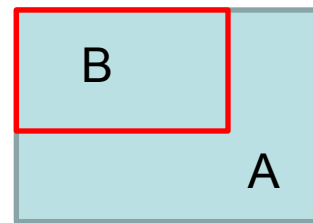
ΚΕΙΜΕΝΙΚΗ
ΠΕΡΙΓΡΑΦΗ



ΜΑΘΗΜΑ
ΑΚΑΔ. ΕΤΟΣ
ΟΝΟΜΑ



ΑΦΑΙΡΕΤΙΚΟ
ΣΚΙΤΣΟ



ΑΝΑΚΑΔΡΑΡΙΣΜΑ
ΤΗΣ ΦΩΤΟΓΡΑΦΙΑΣ