

# SETE

Ελληνικός Τουρισμός: Στοιχεία & Αριθμοί  
Greek Tourism: Facts & Figures  
Έκδοση 2010 Edition

6357241890378469  
495763210509876  
0328598746316478  
5748390201987635

ΣΥΝΔΕΣΜΟΣ ΕΛΛΗΝΙΚΩΝ ΤΟΥΡΙΣΤΙΚΩΝ ΕΠΙΧΕΙΡΗΣΕΩΝ  
ASSOCIATION of GREEK TOURISM ENTERPRISES

[www.sete.gr](http://www.sete.gr)

[www.greektourism2020.gr](http://www.greektourism2020.gr)

[www.sete.gr](http://www.sete.gr)

[greektourismblog.com](http://greektourismblog.com)

 [HGastronomiaStonEllhnikoTourismo](#)

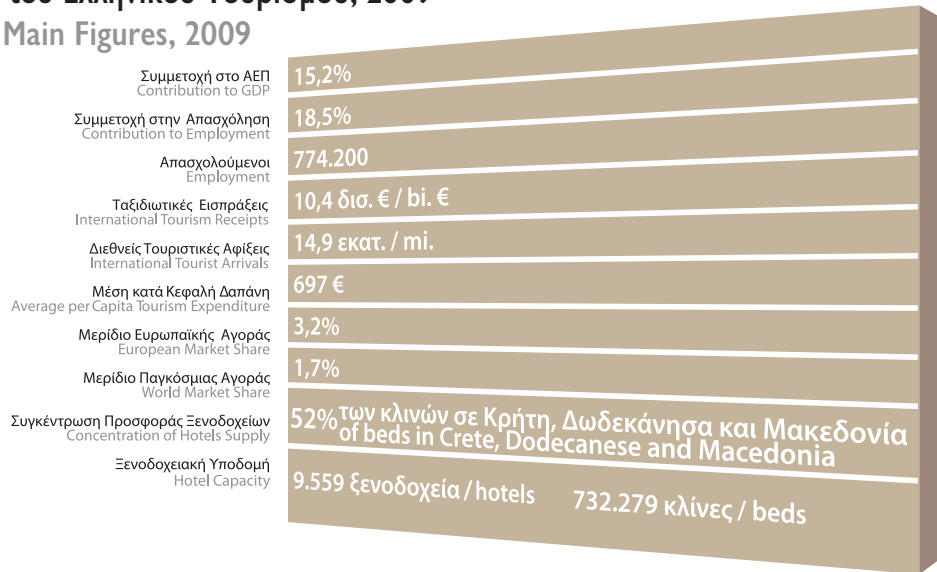
# Ελληνικός Τουρισμός: Στοιχεία & Αριθμοί

## Greek Tourism: Facts & Figures

01

### Βασικά Μεγέθη του Ελληνικού Τουρισμού, 2009

#### Greek Tourism Main Figures, 2009



02

### Διεθνείς Τουριστικές Αφίξεις, Ταξιδιωτικές Εισπράξεις και Μέση κατά Κεφαλή Δαπάνη, 2009

#### International Tourist Arrivals, International Tourism Receipts and Average per Capita Tourism Expenditure, 2009

	Σύνολα Total	Μεταβολές Change	2009 2008
Διεθνείς Τουριστικές Αφίξεις International Tourist Arrivals	14.914.534	-6,4%	
Ταξιδιωτικές Εισπράξεις International Tourism Receipts	10.400,2 εκατ. € / mi. €	-10,6%	
Μέση κατά Κεφαλή Δαπάνη Average per Capita Tourism Expenditure	697 €	-4,5%	

Πηγή: ΣΕΤΕ, επεξεργασία στοιχείων Ελληνικής Στατιστικής Αρχής και Τράπεζας της Ελλάδος  
Source: SETE, based on data provided by the Hellenic Statistical Authority and the Bank of Greece

03

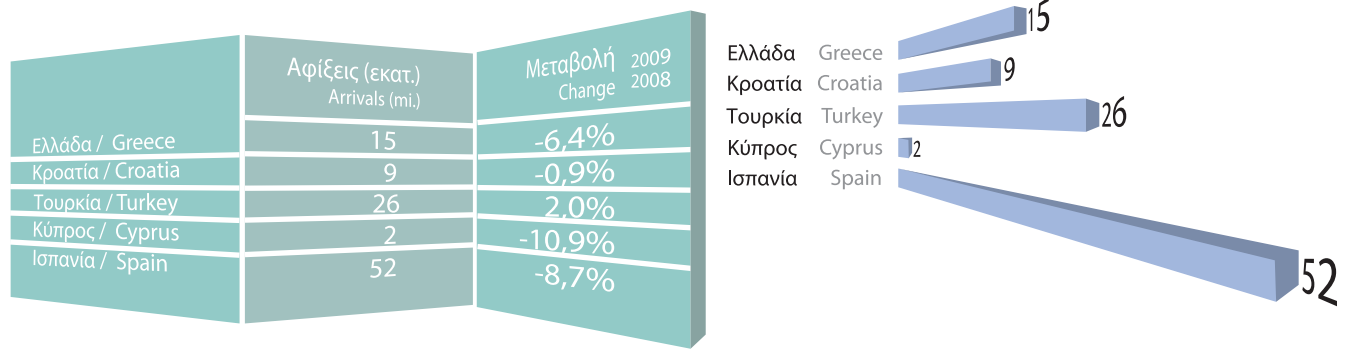
### Ελλάδα & Ανταγωνιστές – Θέση στην Παγκόσμια Κατάταξη, 2009

#### Greece & Competitors – Position in the World Ranking, 2009



Πηγή: ΣΕΤΕ, επεξεργασία στοιχείων Παγκόσμιου Οργανισμού Τουρισμού και Παγκόσμιου Οικονομικού Φόρουμ  
Source: SETE, based on data provided by the UNWTO and the World Economic Forum

## 04 Διεθνείς Τουριστικές Αφίξεις σε Ελλάδα και Ανταγωνιστές, 2009 International Tourist Arrivals in Greece and Competitors, 2009



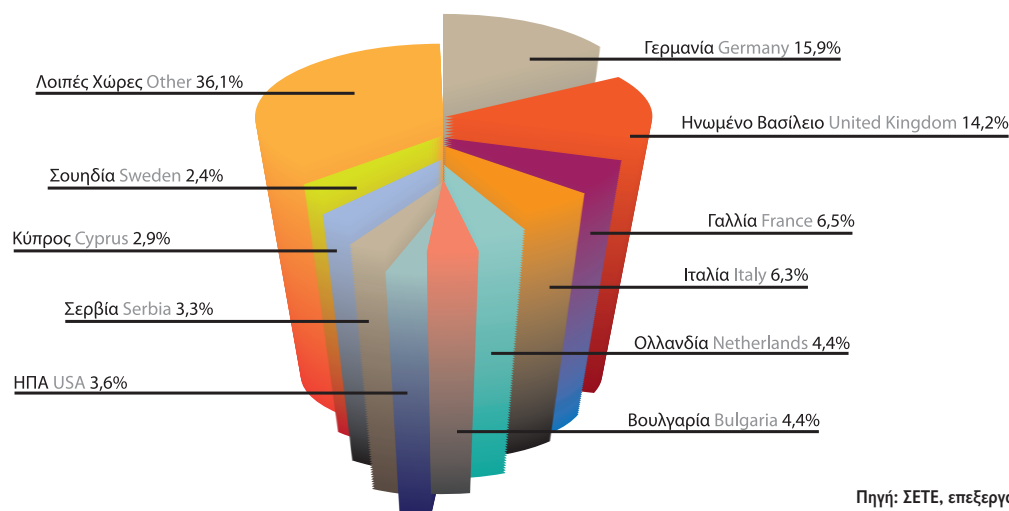
Πηγή: ΣΕΤΕ, επεξεργασία στοιχείων Ελληνικής Στατιστικής Αρχής και Παγκόσμιου Οργανισμού Τουρισμού Source: SETE, based on data provided by the Hellenic Statistical Authority and the UNWTO  
Τα στοιχεία των αφίξεων για την Κροατία αφορούν σε αφίξεις στα καταλύματα και όχι στα σύνορα International arrivals in Croatia refer to arrivals at collective tourism establishments and not at frontiers

## 05 Μερίδιο των 5 Κυριότερων Αγορών Προέλευσης στο Σύνολο των Διεθνών Τουριστικών Αφίξεων, 2000 & 2009 Market Share of the Top 5 Origin Markets in International Tourist Arrivals, 2000 & 2009

	Αφίξεις ανά Χώρα Προέλευσης Arrivals by Country of Origin		Μερίδιο Share	
	2009	2000	2009	2000
Γερμανία Germany	2.364.486	2.395.185	15,9%	19,4%
Ηνωμένο Βασίλειο United Kingdom	2.112.149	2.772.256	14,2%	22,4%
Γαλλία France	962.435	602.353	6,5%	4,9%
Ιταλία Italy	935.011	823.245	6,3%	6,7%
Ολλανδία Netherlands	651.440	655.285	4,4%	5,3%
Σύνολο 5 Αγορών Total of 5 Markets	7.025.521	7.248.324	47,3%	58,7%

Πηγή: ΣΕΤΕ, επεξεργασία στοιχείων Ελληνικής Στατιστικής Αρχής Source: SETE, based on data provided by the Hellenic Statistical Authority

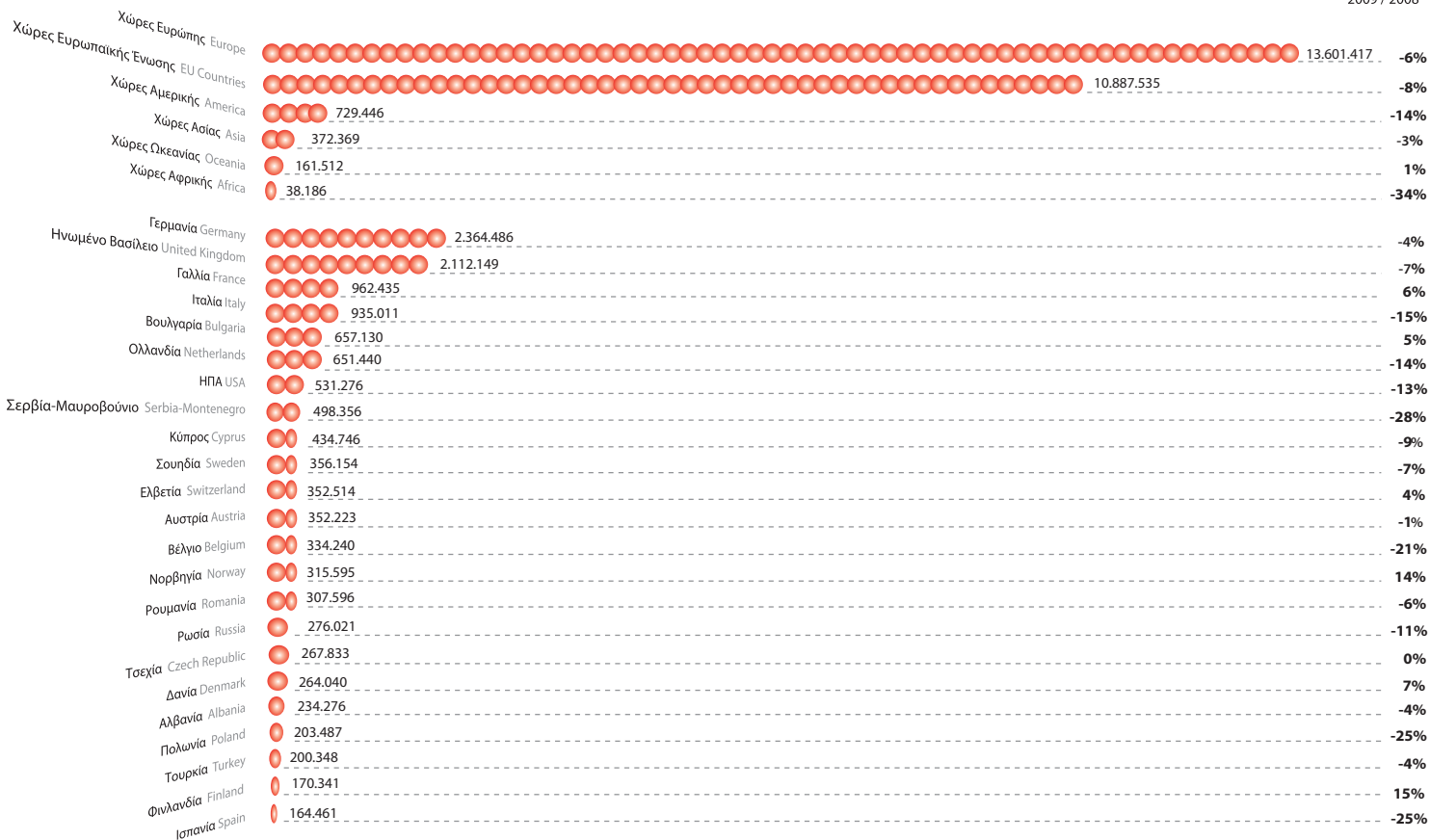
## 06 Οι 10 Κορυφαίες Αγορές Προέλευσης Βάσει Μεριδίου στις Διεθνείς Τουριστικές Αφίξεις, 2009 Top 10 Origin Markets by Market Share in International Tourist Arrivals, 2009



Πηγή: ΣΕΤΕ, επεξεργασία στοιχείων Ελληνικής Στατιστικής Αρχής Source: SETE, based on data provided by the Hellenic Statistical Authority

# 07 Διεθνείς Τουριστικές Αφίξεις ανά Χώρα Προέλευσης, 2009 International Tourist Arrivals by Country of Origin, 2009

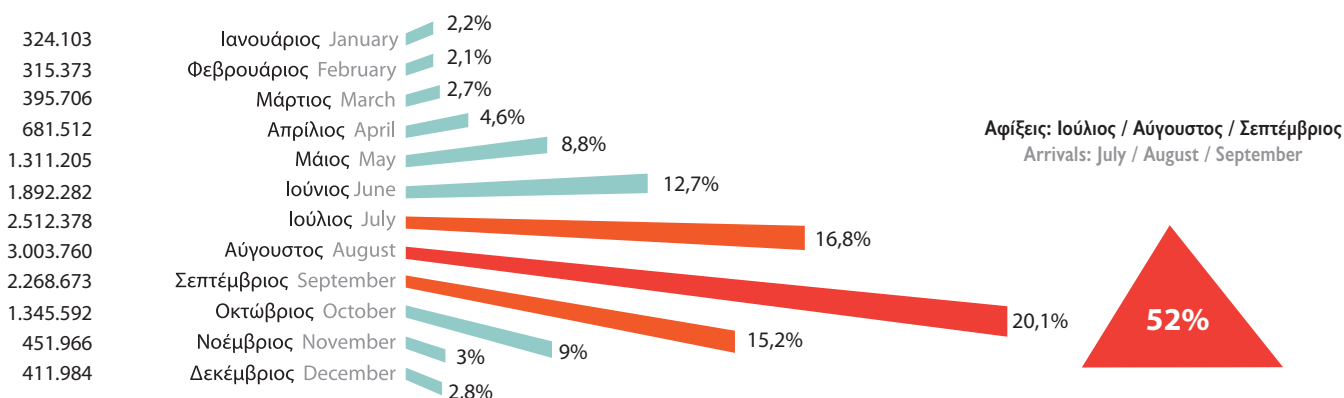
Μεταβολή  
Change  
2009 / 2008



Πηγή: ΣΕΤΕ, επεξεργασία στοιχείων Τράπεζας της Ελλάδος / Source: SETE, based on data provided by the Bank of Greece

# 08 Εποχικότητα Διεθνών Τουριστικών Αφίξεων, 2009 Seasonality of International Tourist Arrivals, 2009

Αφίξεις / Arrivals



Πηγή: ΣΕΤΕ, επεξεργασία στοιχείων Ελληνικής Στατιστικής Αρχής / Source: SETE, based on data provided by the Hellenic Statistical Authority

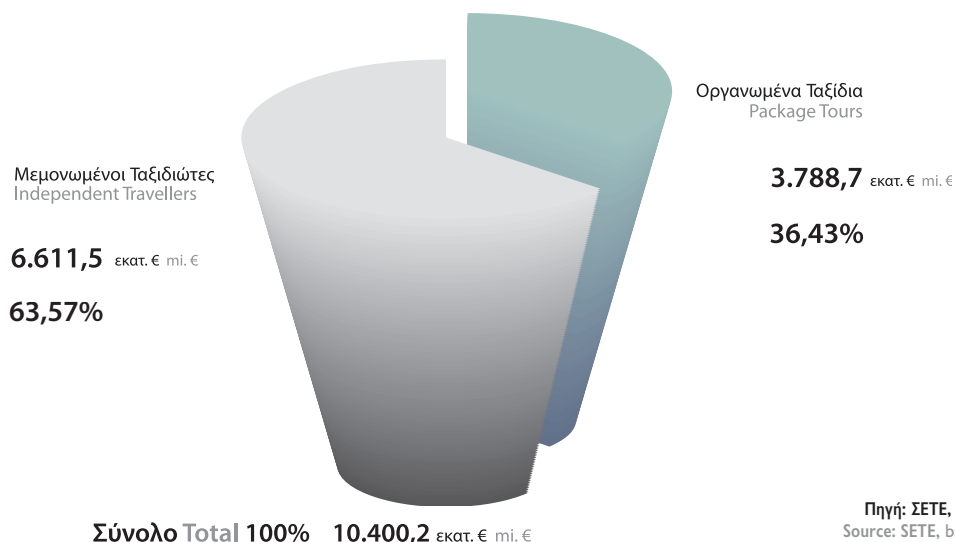


## Τα 10 Ελληνικά Αεροδρόμια με τις Περισσότερες Διεθνείς Τουριστικές Αφίξεις, 2009 Top 10 Greek Airports in International Tourist Arrivals, 2009



Πηγή: ΣΕΤΕ, επεξεργασία στοιχείων Διεθνούς Αερολιμένα Αθηνών, Ελληνικής Στατιστικής Αρχής και Υπηρεσίας Πολιτικής Αεροπορίας  
Source: SETE, based on data provided by the Athens International Airport, the Hellenic Statistical Authority and the Civil Aviation Authority

## Ταξιδιωτικές Εισπράξεις από Μεμονωμένους Ταξιδιώτες και Οργανωμένα Ταξίδια, 2009 (σε εκατ. €) International Tourism Receipts from Independent Travellers and Package Tours, 2009 (in mi. €)

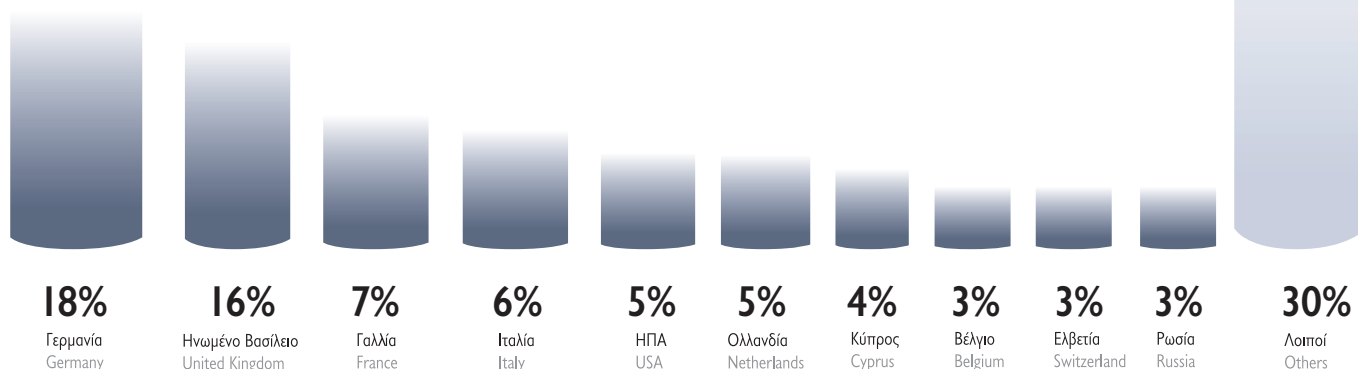


Πηγή: ΣΕΤΕ, επεξεργασία στοιχείων Τράπεζας της Ελλάδος  
Source: SETE, based on data provided by the Bank of Greece

# 11

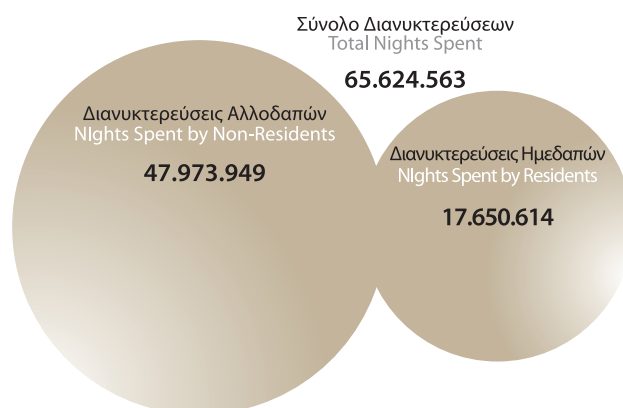
## Κατανομή Ταξιδιωτικών Εισπράξεων ανά Χώρα Προέλευσης, 2009 Breakdown of International Tourism Receipts by Country of Origin, 2009

Πηγή: ΣΕΤΕ, επεξεργασία στοιχείων Τράπεζας της Ελλάδος  
Source: SETE, based on data provided by the Bank of Greece



# 12

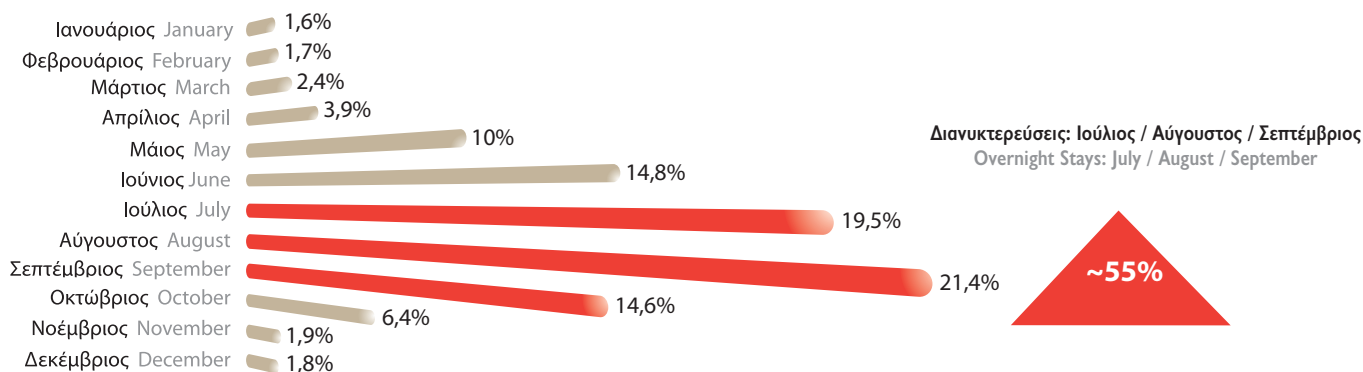
## Διανυκτερεύσεις Ημεδαπών και Αλλοδαπών σε Καταλύματα Ξενοδοχειακού Τύπου και Κάμπινγκ, 2008 Nights Spent by Residents and Non-Residents in Hotels & Similar Establishments and Camping, 2008



Πηγή: ΣΕΤΕ, επεξεργασία στοιχείων Ελληνικής Στατιστικής Αρχής  
Source: SETE, based on data provided by the Hellenic Statistical Authority

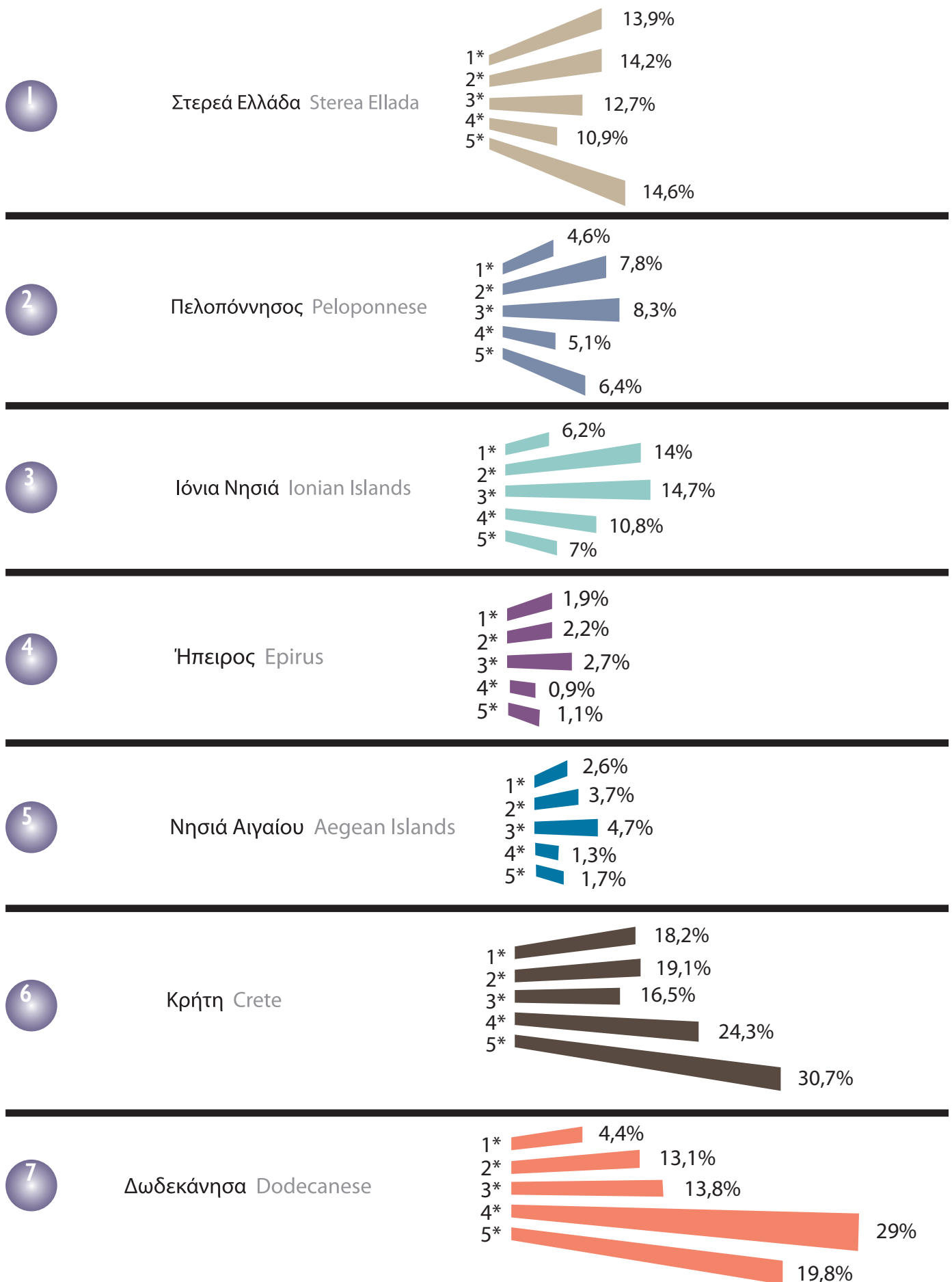
# 13

## Εποχικότητα Διανυκτερεύσεων στα Καταλύματα Ξενοδοχειακού Τύπου και Κάμπινγκ, 2008 Seasonality of Overnight Stays in Hotels, Similar Establishments and Camping, 2008



Πηγή: ΣΕΤΕ, επεξεργασία στοιχείων Ελληνικής Στατιστικής Αρχής Source: SETE, based on data provided by the Hellenic Statistical Authority

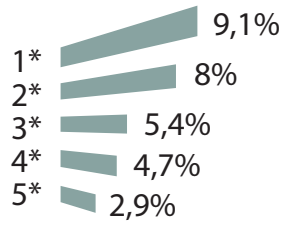
Ποσοστό των Ξενοδοχειακών Κλινών κάθε Περιφέρειας ανά Κατηγορία ως προς το Σύνολο της Χώρας, 2009  
Percentage of Hotel Beds as of Country's Total per Category per Prefecture, 2009





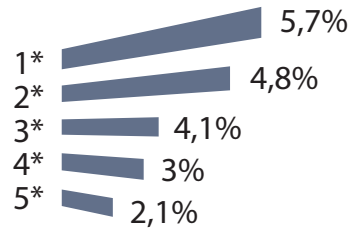
8

Κυκλάδες Cyclades



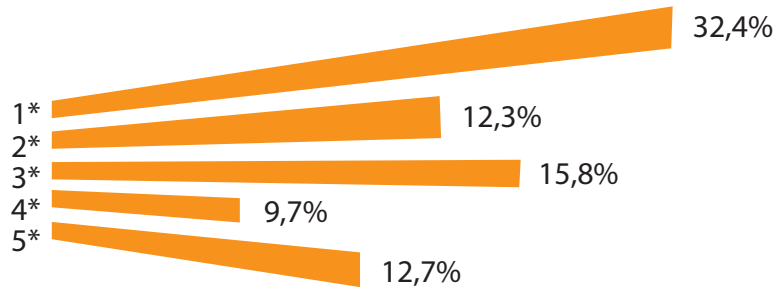
9

Θεσσαλία / Σποράδες Thessaly / Sporades



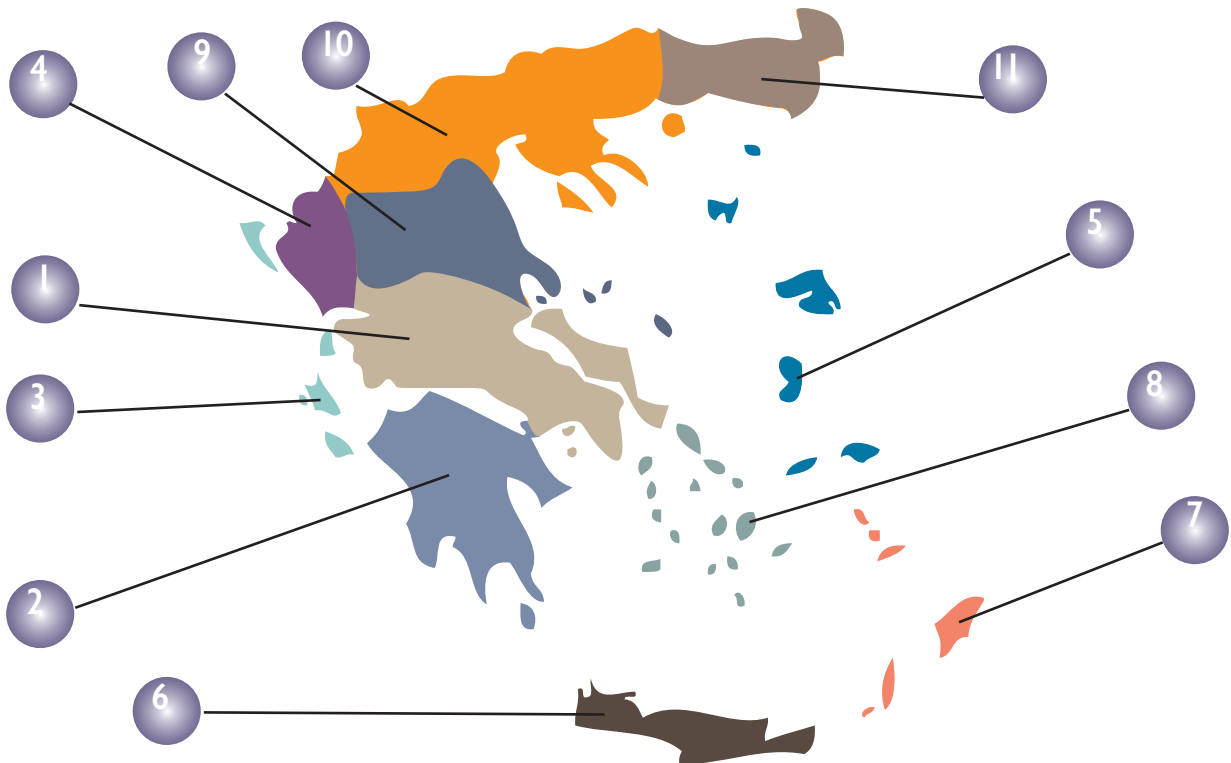
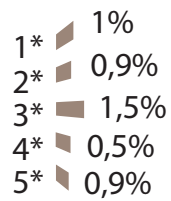
10

Μακεδονία Macedonia



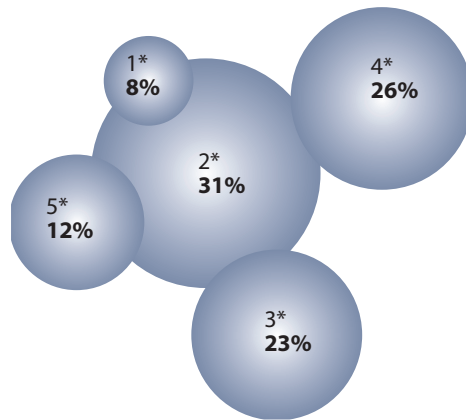
11

Θράκη Thrace



Πηγή: ΣΕΤΕ, επεξεργασία στοιχείων Ξενοδοχειακού Επιμελητηρίου Ελλάδος  
 Source: SETE, based on data provided by the Hellenic Chamber of Hotels

## Αριθμός Ξενοδοχειακών Κλινών, 2009 Hotel Beds, 2009



Κατηγορία Category	Κλίνες Beds
5*	91.770
4*	187.494
3*	171.202
2*	226.707
1*	55.106
Σύνολο Total	732.279

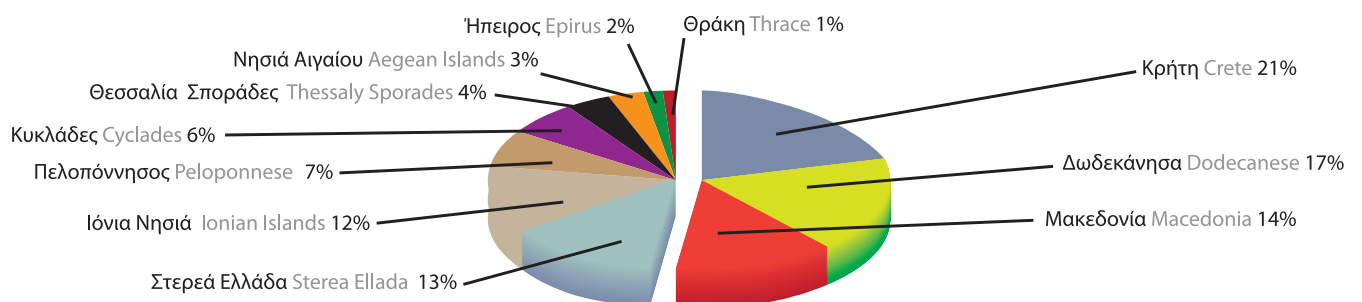
Πηγή: ΣΕΤΕ, επεξεργασία στοιχείων Ξενοδοχειακού Επιμελητηρίου Ελλάδος Source: SETE, based on data provided by the Hellenic Chamber of Hotels

## Ποσοστιαία Κατανομή Ξενοδοχειακών Μονάδων, Δωματίων, Κλινών, ανά Κατηγορία, 2009 Percentage Distribution of Hotel Units, Rooms, Beds, by Category, 2009

Κατηγορία / Category	Μονάδες / Units	Δωμάτια / Rooms	Κλίνες / Beds
5*	3%	12%	12%
4*	12%	25%	26%
3*	23%	23%	23%
2*	46%	32%	31%
1*	16%	8%	8%

Πηγή: ΣΕΤΕ, επεξεργασία στοιχείων Ξενοδοχειακού Επιμελητηρίου Ελλάδος Source: SETE, based on data provided by the Hellenic Chamber of Hotels

## Ποσοστιαία Κατανομή Ξενοδοχειακών Κλινών ανά Περιφέρεια, 2009 Percentage Distribution of Hotel Beds by Prefecture, 2009

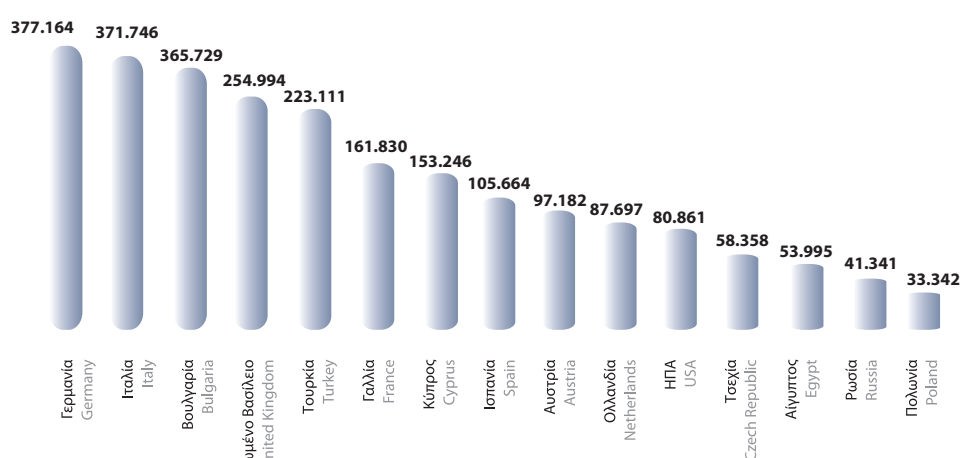


Πηγή: ΣΕΤΕ, επεξεργασία στοιχείων Ξενοδοχειακού Επιμελητηρίου Ελλάδος Source: SETE, based on data provided by the Hellenic Chamber of Hotels

# Εξερχόμενος Τουρισμός από Ελλάδα Greece Outbound Tourism

## 18 Αριθμός Ταξιδιών Εξωτερικού ανά Χώρα Προορισμού, 2009 Number of Trips Abroad by Country of Destination, 2009

Ταξίδια Εξωτερικού  
Trips Abroad



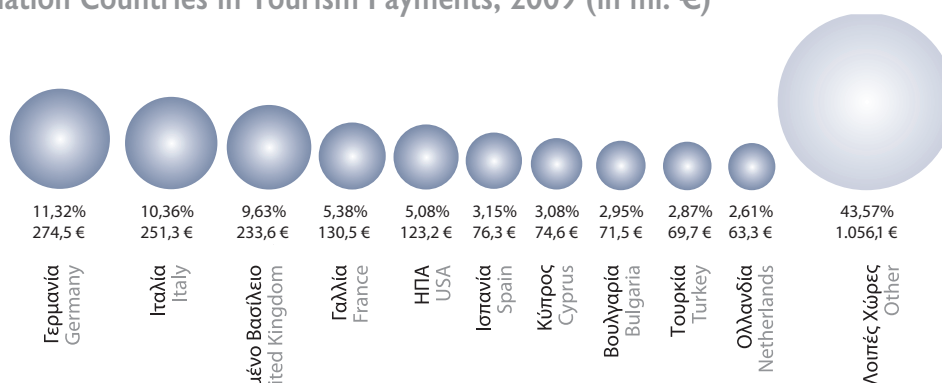
**Σημείωση:**

Σύμφωνα με το Turkish Statistical Institute, τα ταξίδια εξωτερικού προς την Τουρκία ήταν **616.489**

Note: According to the Turkish Statistical Institute outbound trips to Turkey were **616.489**

Πηγή: ΣΕΤΕ, επεξεργασία στοιχείων Τράπεζας της Ελλάδος  
Source: SETE, based on data provided by the Bank of Greece

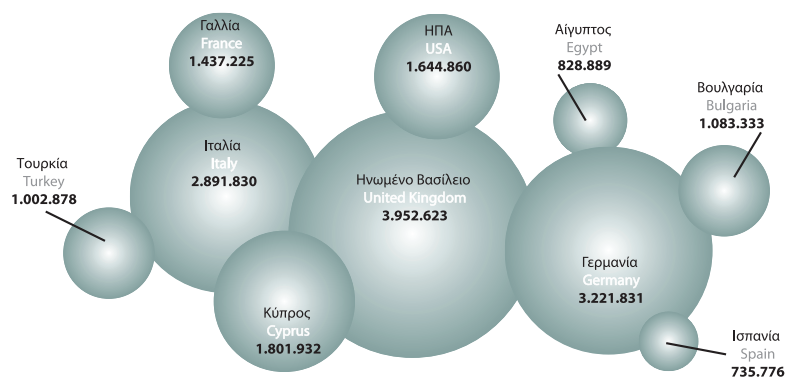
## 19 Οι 10 Κορυφαίες Χώρες Προορισμού σε Ταξιδιωτικές Πληρωμές, 2009 (σε εκατ. €) Top 10 Destination Countries in Tourism Payments, 2009 (in mi. €)



Πηγή: ΣΕΤΕ, επεξεργασία στοιχείων Τράπεζας της Ελλάδος  
Source: SETE, based on data provided by the Bank of Greece

## 20 Οι 10 Κορυφαίες Χώρες Προορισμού σε Διανυκτερεύσεις Κατοίκων στο Εξωτερικό, 2009 Top 10 Destination Countries in Nights Spent by Residents Abroad, 2009

Διανυκτερεύσεις στο Εξωτερικό  
Nights Spent Abroad



Πηγή: ΣΕΤΕ, επεξεργασία στοιχείων Τράπεζας της Ελλάδος Source: SETE, based on data provided by the Bank of Greece

Η έκδοση πραγματοποιήθηκε με την ευγενική χορηγία της



ΣΥΝΔΕΣΜΟΣ ΕΛΛΗΝΙΚΩΝ ΤΟΥΡΙΣΤΙΚΩΝ ΕΠΙΧΕΙΡΗΣΕΩΝ  
Λεωφ. Αμαλίας 34 • 105 58 Αθήνα

ASSOCIATION of GREEK TOURISM ENTERPRISES  
34, Amalias Ave • 105 58 Athens • Greece

T: +30 210 3217165 • F: +30 210 3217177 • E: [info@sete.gr](mailto:info@sete.gr)  
[www.sete.gr](http://www.sete.gr) • [www.greektourism2020.gr](http://www.greektourism2020.gr) • [greektourismblog.com](http://greektourismblog.com)