



Ελληνικός Τουρισμός: Στοιχεία & Αριθμοί
Greek Tourism: Facts & Figures
Έκδοση 2012 Edition



ΣΥΝΔΕΣΜΟΣ ΕΛΛΗΝΙΚΩΝ ΤΟΥΡΙΣΤΙΚΩΝ ΕΠΙΧΕΙΡΗΣΕΩΝ
ASSOCIATION of GREEK TOURISM ENTERPRISES

www.sete.gr

www.greektourism2020.gr

www.sete.gr

 [sete](#)

greektourismblog.com

 [HGastronomiaStonEllhnikoTourismo](#)

 [sete](#)

Ελληνικός Τουρισμός: Στοιχεία & Αριθμοί

Greek Tourism: Facts & Figures

01

Βασικά Μεγέθη του Ελληνικού Τουρισμού, 2011

Greek Tourism Basic Figures, 2011

Συμμετοχή στο ΑΕΠ Contribution to GDP	16,5%
Συμμετοχή στην Απασχόληση Contribution to Employment	18,4%
Απασχολούμενοι Employment	758.300
Διεθνείς Ταξιδιωτικές Εισπράξεις International Tourism Receipts	10,5 δισ. € / bi. €
Διεθνείς Τουριστικές Αφίξεις International Tourist Arrivals	16,4 εκατ. / mi.
Μέση κατά Κεφαλή Δαπάνη Average per Capita Tourism Expenditure	639 €
Μερίδιο Ευρωπαϊκής Αγοράς European Market Share	3,3%
Μερίδιο Παγκόσμιας Αγοράς World Market Share	1,7%
Συγκέντρωση Προσφοράς Ξενοδοχείων Concentration of Hotels Supply	66% των κλινών σε Κρήτη, Δωδεκάνησα, Μακεδονία και Στερεά Ελλάδα of beds in Crete, Dodecanese, Macedonia and Central Greece
Ξενοδοχειακό Δυναμικό Hotel Capacity	9.648 ξενοδοχεία / hotels 763.668 κλίνες / beds

02

Διεθνείς Τουριστικές Αφίξεις, Διεθνείς Ταξιδιωτικές Εισπράξεις και Μέση κατά Κεφαλή Δαπάνη, 2011

International Tourist Arrivals, International Tourism Receipts and Average per Capita Tourism Expenditure, 2011

	Σύνολο Total	Μεταβολές Change	2011 2010
Διεθνείς Τουριστικές Αφίξεις International Tourist Arrivals	16.427.247	9,5%	
Διεθνείς Ταξιδιωτικές Εισπράξεις International Tourism Receipts	10.504,7 εκατ. € / mi. €	9,3%	
Μέση κατά Κεφαλή Δαπάνη Average per Capita Tourism Expenditure	639 €	-0,2%	

Πηγή: ΣΕΤΕ, επεξεργασία στοιχείων Τράπεζας της Ελλάδος
Source: SETE, based on data provided by the Bank of Greece

03

Ελλάδα & Ανταγωνιστές - Θέση στην Παγκόσμια Κατάταξη, 2011

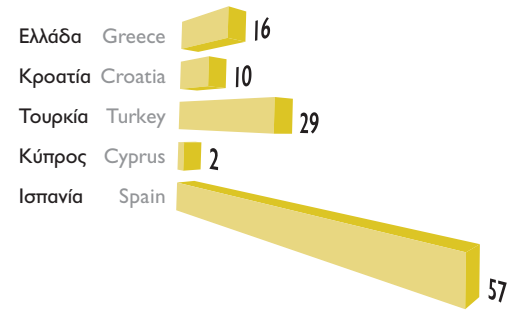
Greece & Competitors - Position in the World Ranking, 2011

Θέση στις Αφίξεις Rank in Arrivals		Θέση στις Εισπράξεις Rank in Receipts		Θέση στην Ανταγωνιστικότητα Rank in Competitiveness	
Ισπανία Spain	4	Ισπανία Spain	2	Ισπανία Spain	8
Τουρκία Turkey	6	Τουρκία Turkey	12	Κύπρος Cyprus	24
Ελλάδα Greece	17	Ελλάδα Greece	19	Ελλάδα Greece	29
Κροατία Croatia	24	Αίγυπτος Egypt	31	Κροατία Croatia	34
Αίγυπτος Egypt	26	Κροατία Croatia	33	Τουρκία Turkey	50
Κύπρος Cyprus	>50	Κύπρος Cyprus	>50	Αίγυπτος Egypt	75

Πηγή: ΣΕΤΕ, επεξεργασία στοιχείων Παγκόσμιου Οργανισμού Τουρισμού και Παγκόσμιου Οικονομικού Φόρουμ
Source: SETE, based on data provided by the UNWTO and the World Economic Forum

04 Διεθνείς Τουριστικές Αφίξεις σε Ελλάδα και Ανταγωνιστές, 2011 International Tourist Arrivals in Greece and Competitors, 2011

	Αφίξεις (εκατ.) Arrivals (mi.)	Μεταβολή 2011 Change 2010
Ελλάδα / Greece	16	9,5%
Κροατία / Croatia	10	9,0%
Τουρκία / Turkey	29	8,7%
Κύπρος / Cyprus	2	10,1%
Ισπανία / Spain	57	7,6%



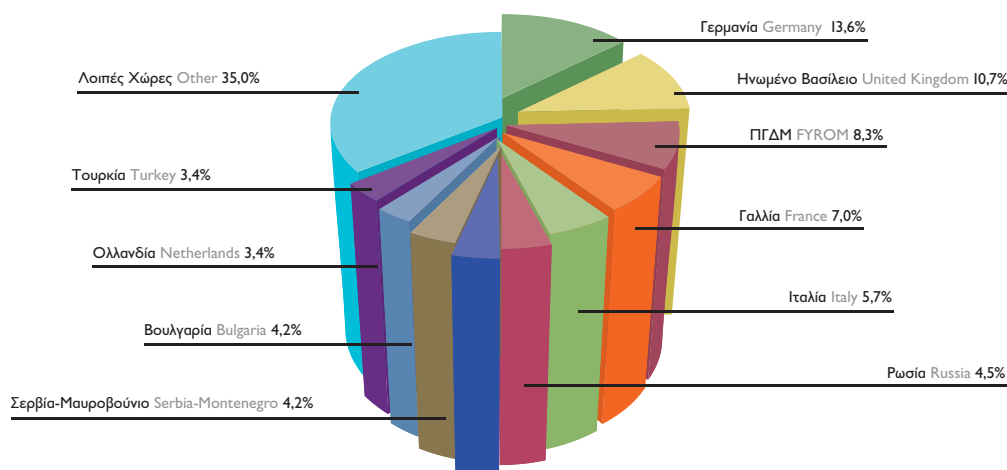
Πηγή: ΣΕΤΕ, επεξεργασία στοιχείων Τράπεζας της Ελλάδος και Παγκόσμιου Οργανισμού Τουρισμού Source: SETE, based on data provided by the Bank of Greece and the UNWTO

05 Μερίδιο των 5 Κυριότερων Αγορών Προέλευσης στο Σύνολο των Διεθνών Τουριστικών Αφίξεων, 2000 & 2011 Market Share of the Top 5 Origin Markets in International Tourist Arrivals, 2000 & 2011

	Αφίξεις ανά Χώρα Προέλευσης Arrivals by Country of Origin		Μερίδιο Share	
	2011	2000	2011	2000
Γερμανία Germany	2.240.481	2.395.185	13,6%	19,4%
Ηνωμένο Βασίλειο United Kingdom	1.758.093	2.772.256	10,7%	22,4%
ΠΓΔΜ FYROM	1.356.000	234.464	8,3%	1,9%
Γαλλία France	1.149.388	602.353	7,0%	4,9%
Ιταλία Italy	938.233	823.245	5,7%	6,7%
Σύνολο 5 Αγορών Total of 5 Markets	7.442.195	6.827.503	45,3%	55,3%

Πηγή: ΣΕΤΕ, επεξεργασία στοιχείων Ελληνικής Στατιστικής Αρχής και Τράπεζας της Ελλάδος
Source: SETE, based on data provided by the Hellenic Statistical Authority and the Bank of Greece

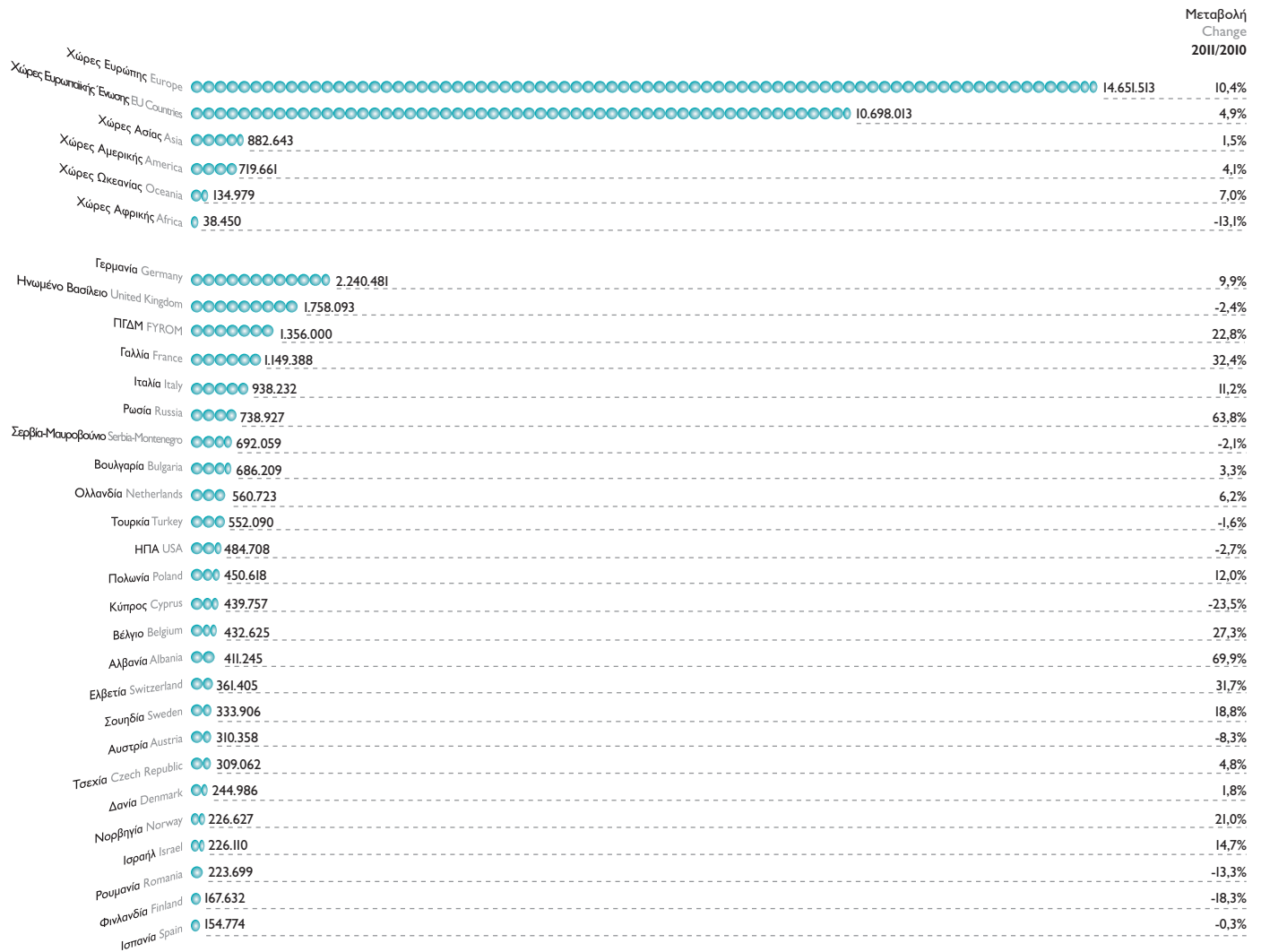
06 Οι 10 Κυριότερες Αγορές Προέλευσης Βάσει Μεριδίου στις Διεθνείς Τουριστικές Αφίξεις, 2011 Top 10 Origin Markets by Market Share in International Tourist Arrivals, 2011



Πηγή: ΣΕΤΕ, επεξεργασία στοιχείων Ελληνικής Στατιστικής Αρχής και Τράπεζας της Ελλάδος
Source: SETE, based on data provided by the Hellenic Statistical Authority and the Bank of Greece

07

Διεθνείς Τουριστικές Αφίξεις ανά Χώρα Προέλευσης, 2011 International Tourist Arrivals by Country of Origin, 2011

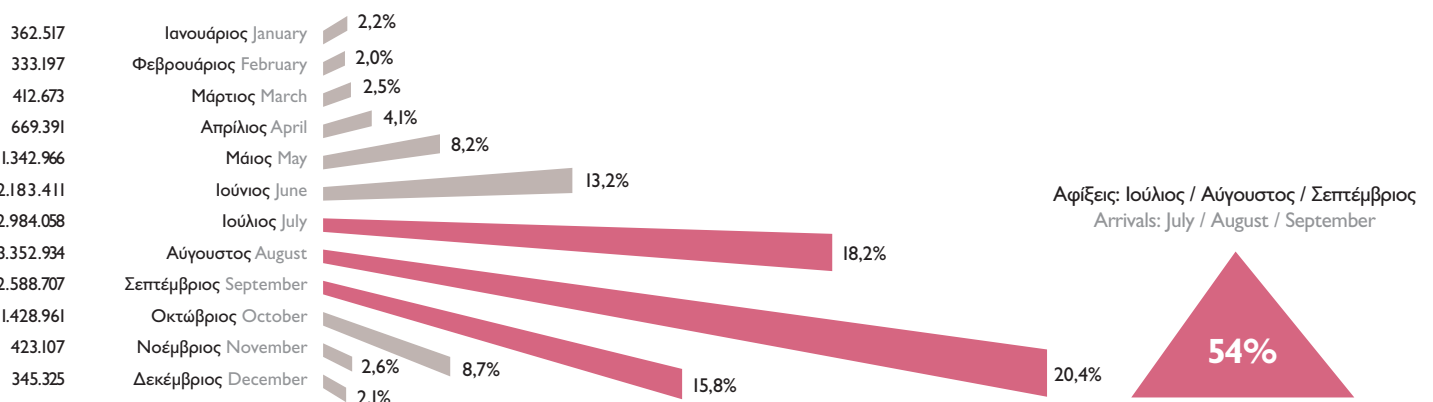


Πηγή: ΣΕΤΕ, επεξεργασία στοιχείων Ελληνικής Στατιστικής Αρχής και Τράπεζας της Ελλάδας
Source: SETE, based on data provided by the Hellenic Statistical Authority and the Bank of Greece

08

Εποικτικότητα Διεθνών Τουριστικών Αφίξεων, 2011 Seasonality of International Tourist Arrivals, 2011

Αφίξεις Arrivals



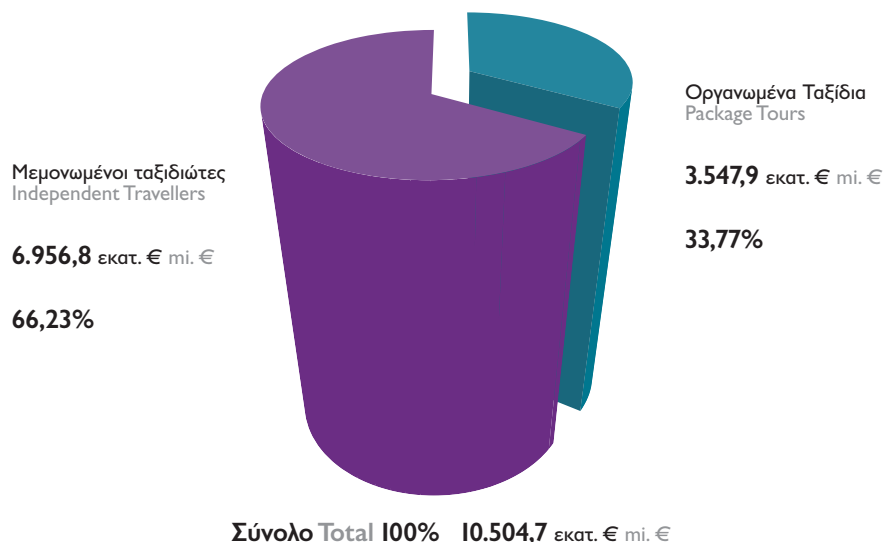
Πηγή: ΣΕΤΕ, επεξεργασία στοιχείων Ελληνικής Στατιστικής Αρχής Source: SETE, based on data provided by the Hellenic Statistical Authority

Τα 10 Ελληνικά Αεροδρόμια με τις Περισσότερες Διεθνείς Τουριστικές Αφίξεις, 2011 Top 10 Greek Airports in International Tourist Arrivals, 2011



Πηγή: ΣΕΤΕ, επεξεργασία στοιχείων Διεθνούς Αερολιμένα Αθηνών και Υπηρεσίας Πολιτικής Αεροπορίας
Source: SETE, based on data provided by the Athens International Airport and the Civil Aviation Authority

Διεθνείς Ταξιδιωτικές Εισπράξεις από Μεμονωμένους Ταξιδιώτες και Οργανωμένα Ταξίδια, 2011 (σε εκατ. €) International Tourism Receipts from Independent Travellers and Package Tours, 2011 (in mi. €)

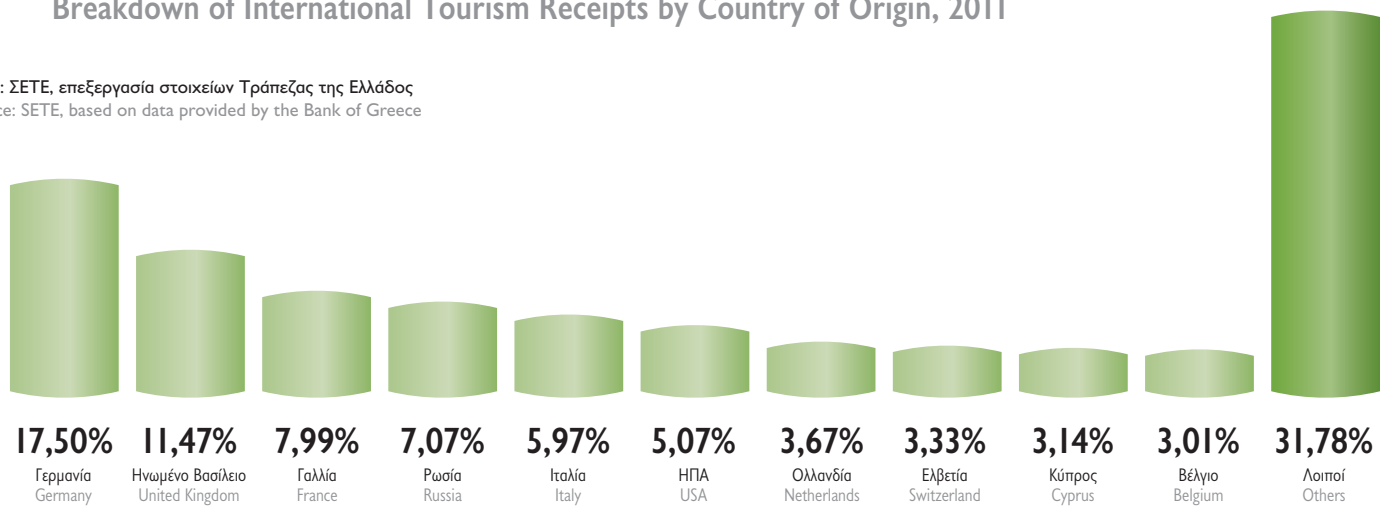


Πηγή: Τράπεζα της Ελλάδος
Source: Bank of Greece

11

Κατανομή Διεθνών Ταξιδιωτικών Εισπράξεων ανά Χώρα Προέλευσης, 2011 Breakdown of International Tourism Receipts by Country of Origin, 2011

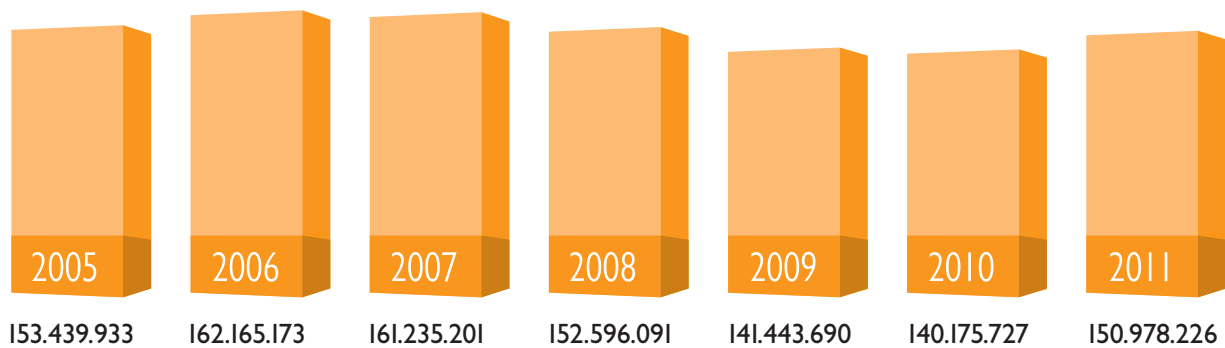
Πηγή: ΣΕΤΕ, επεξεργασία στοιχείων Τράπεζας της Ελλάδος
Source: SETE, based on data provided by the Bank of Greece



12

Διανυκτερεύσεις Μη Κατοίκων στην Ελλάδα, 2005-2011 Non-Residents' Overnight Stays in Greece, 2005-2011

Σύνολο Διανυκτερεύσεων
Total of Overnight Stays

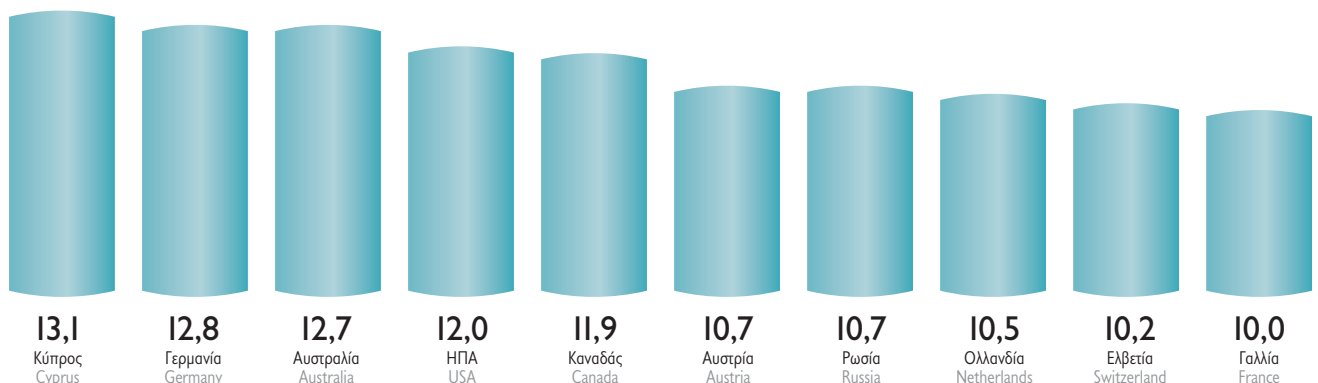


Πηγή: ΣΕΤΕ, επεξεργασία στοιχείων Τράπεζας της Ελλάδος
Source: SETE, based on data provided by the Bank of Greece

13

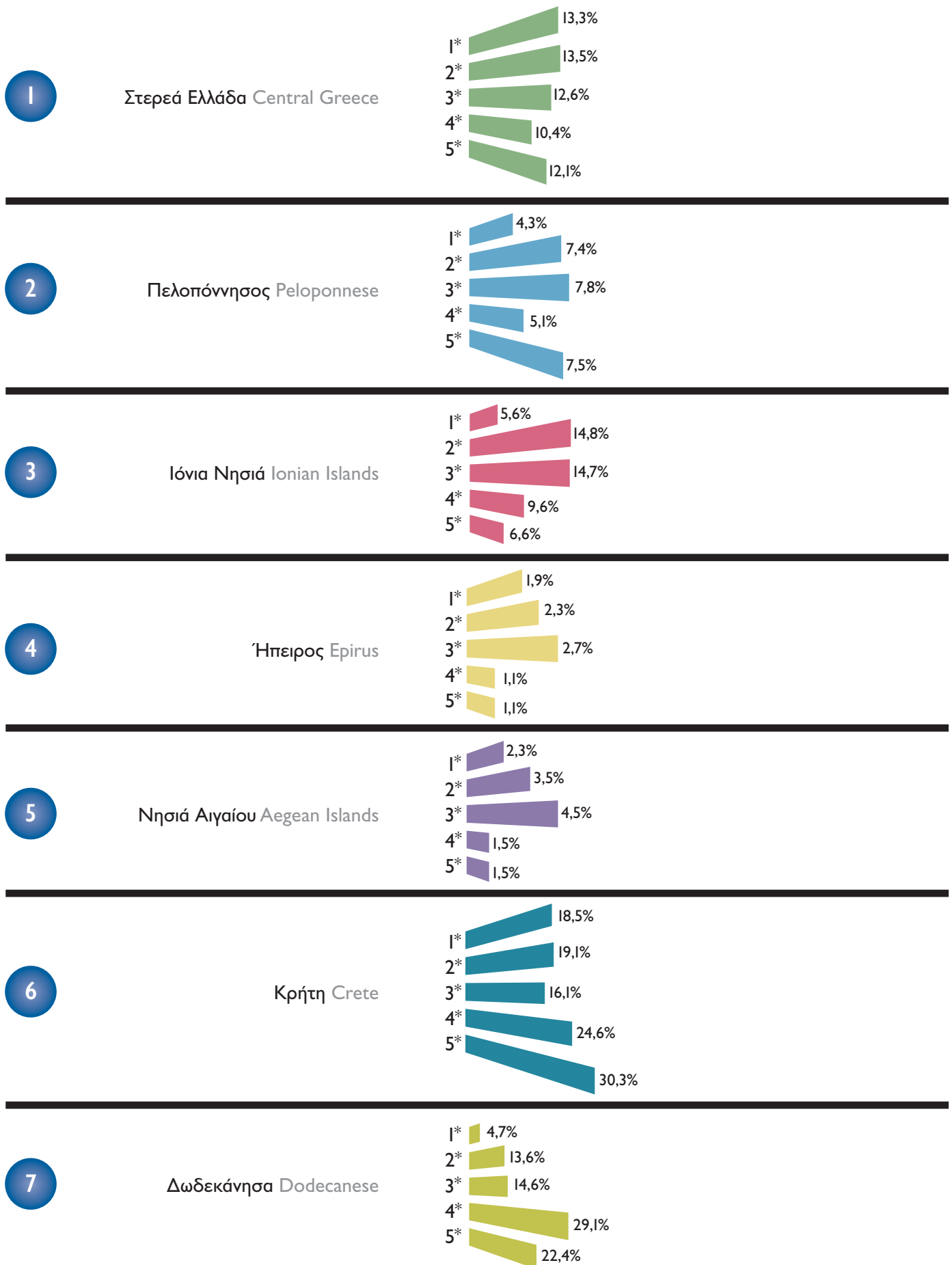
Οι 10 Κυριότερες Χώρες Προέλευσης Βάσει της Μέσης Διάρκειας Παραμονής ανά Ταξίδι Μη Κατοίκων στην Ελλάδα, 2011 Top 10 Countries of Origin in Non-Residents' Average Duration of Stay in Greece, 2011

Μέση Διάρκεια Παραμονής
Average Duration of Stay
9,2



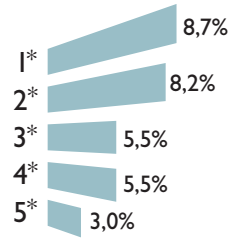
Πηγή: ΣΕΤΕ, επεξεργασία στοιχείων Τράπεζας της Ελλάδος
Source: SETE, based on data provided by the Bank of Greece

Ποσοστό των Ξενοδοχειακών Κλινών κάθε Περιφέρειας ανά Κατηγορία ως προς το Σύνολο της Χώρας, 2011
Percentage of Hotel Beds as of Country's Total per Category per Prefecture, 2011



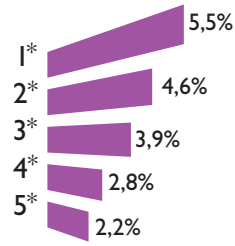
8

Κυκλάδες Cyclades



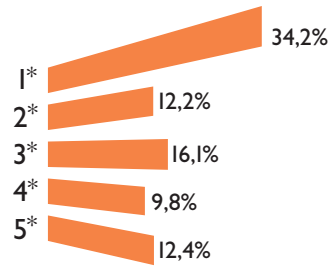
9

Θεσσαλία / Σποράδες Thessaly / Sporades



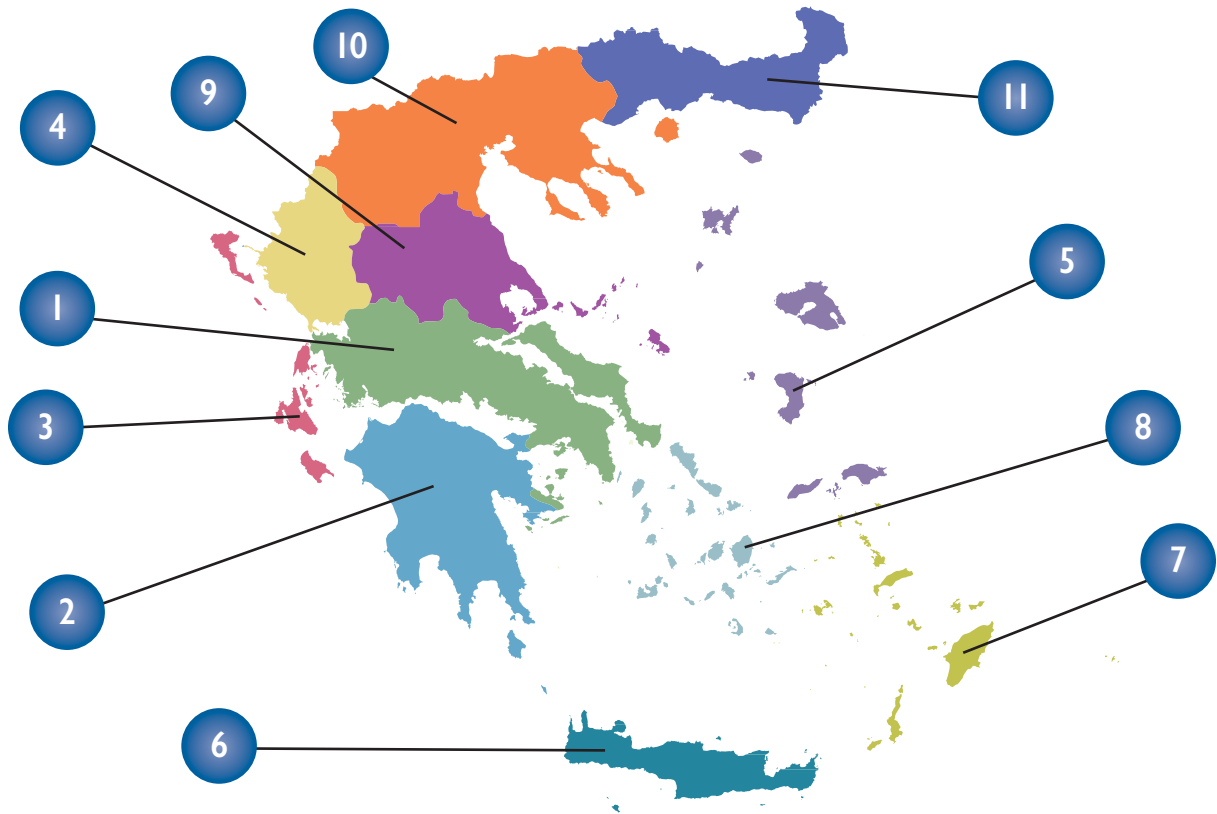
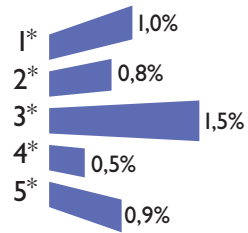
10

Μακεδονία Macedonia



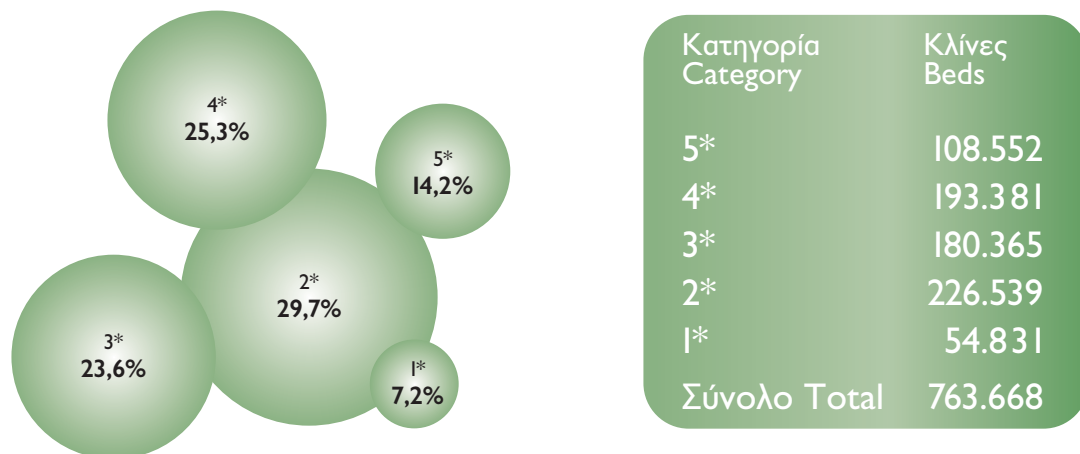
11

Θράκη Thrace



Πηγή: ΣΕΤΕ, επεξεργασία στοιχείων Ξενοδοχειακού Επιμελητηρίου Ελλάδος
 Source: SETE, based on data provided by the Hellenic Chamber of Hotels

15 Αριθμός Ξενοδοχειακών Κλινών, 2011 Hotel Beds, 2011



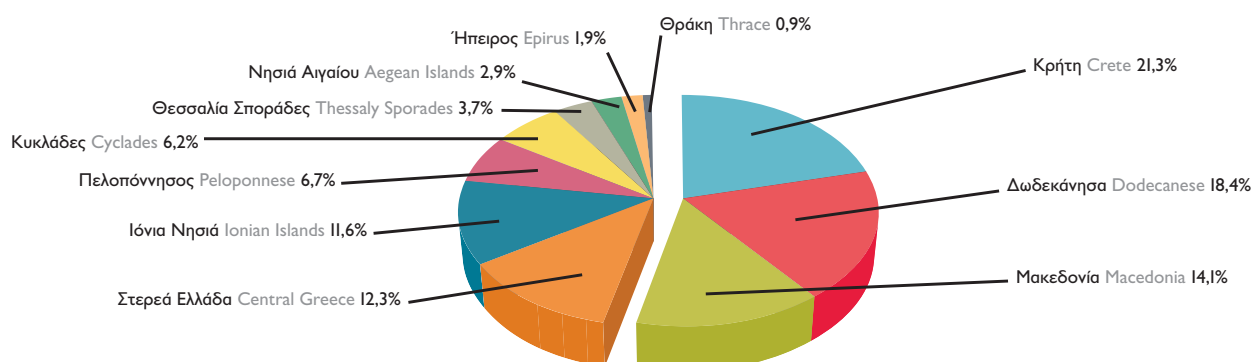
Πηγή: ΣΕΤΕ, επεξεργασία στοιχείων Ξενοδοχειακού Επιμελητηρίου Ελλάδος Source: SETE, based on data provided by the Hellenic Chamber of Hotels

16 Ποσοστιαία Κατανομή Ξενοδοχειακών Μονάδων, Δωματίων, Κλινών, ανά Κατηγορία, 2011 Percentage Distribution of Hotel Units, Rooms, Beds, by Category, 2011

Κατηγορία / Category	Μονάδες / Units	Δωμάτια / Rooms	Κλίνες / Beds
5*	3,5%	13,6%	14,2%
4*	12,8%	25,2%	25,3%
3*	23,7%	23,7%	23,6%
2*	44,3%	30,3%	29,7%
1*	15,7%	7,2%	7,2%

Πηγή: ΣΕΤΕ, επεξεργασία στοιχείων Ξενοδοχειακού Επιμελητηρίου Ελλάδος Source: SETE, based on data provided by the Hellenic Chamber of Hotels

17 Ποσοστιαία Κατανομή Ξενοδοχειακών Κλινών ανά Περιφέρεια, 2011 Percentage Distribution of Hotel Beds by Prefecture, 2011

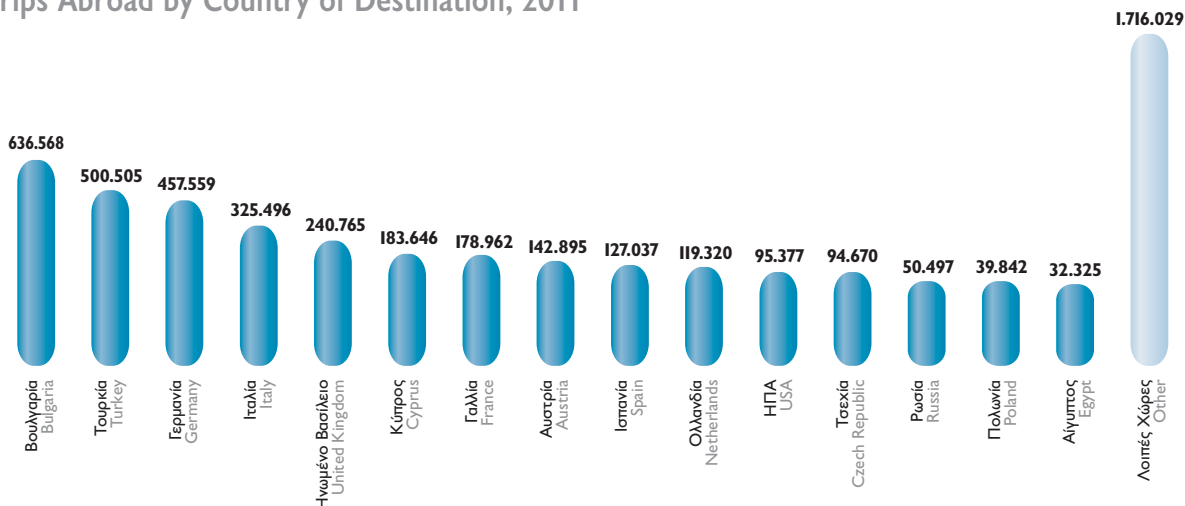


Πηγή: ΣΕΤΕ, επεξεργασία στοιχείων Ξενοδοχειακού Επιμελητηρίου Ελλάδος Source: SETE, based on data provided by the Hellenic Chamber of Hotels

Εξερχόμενος Τουρισμός από Ελλάδα Greece Outbound Tourism

18 Αριθμός Ταξιδιών Εξωτερικού ανά Χώρα Προορισμού, 2011 Number of Trips Abroad by Country of Destination, 2011

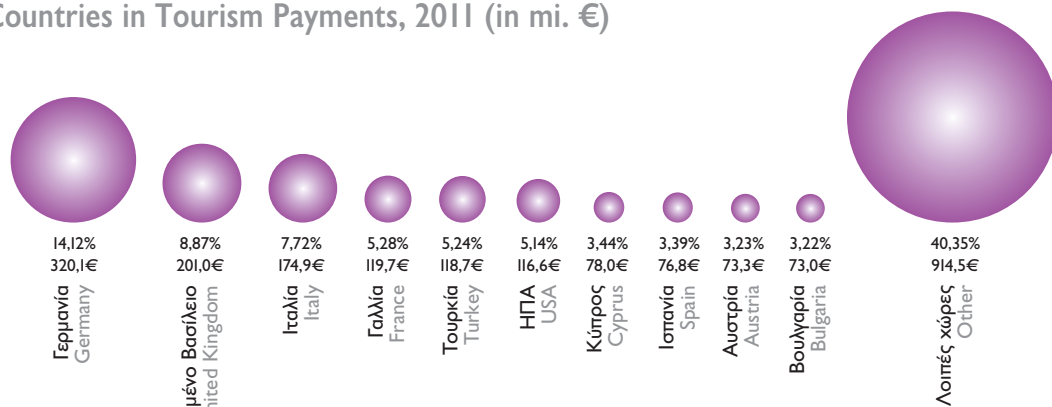
Σύνολο Total
4.941.493



Πηγή: ΣΕΤΕ, επεξεργασία στοιχείων Τράπεζας της Ελλάδος
Source: SETE, based on data provided by the Bank of Greece

19 Οι 10 Κυριότερες Χώρες Προορισμού Βάσει των Ταξιδιωτικών Πληρωμών, 2011 (σε εκατ. €) Top 10 Destination Countries in Tourism Payments, 2011 (in mi. €)

Ταξιδιωτικές Πληρωμές
Tourism Payments



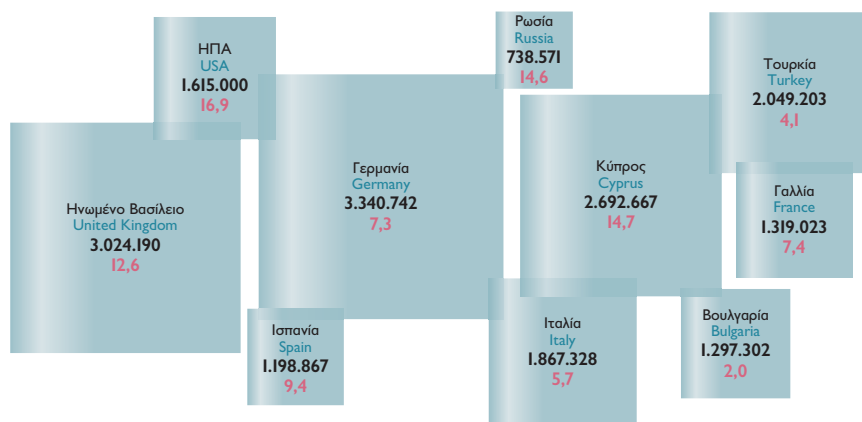
Πηγή: ΣΕΤΕ, επεξεργασία στοιχείων Τράπεζας της Ελλάδος
Source: SETE, based on data provided by the Bank of Greece

20 Οι 10 Κυριότερες Χώρες Προορισμού, Διανυκτερεύσεις και Μέση Διάρκεια Παραμονής Ελλήνων στο Εξωτερικό, 2011 Top 10 Destination Countries, Nights Spent and Average Duration of Stay by Greeks Abroad, 2011

Διανυκτερεύσεις στο Εξωτερικό
Nights Spent Abroad

Σύνολο Total
33.421.083

Μέση Διάρκεια Παραμονής
Average Duration of Stay
6,8



Πηγή: ΣΕΤΕ, επεξεργασία στοιχείων Τράπεζας της Ελλάδος Source: SETE, based on data provided by the Bank of Greece

Η έκδοση πραγματοποιήθηκε με την ευγενική χορηγία της
This publication is sponsored by



A STAR ALLIANCE MEMBER 

ΣΥΝΔΕΣΜΟΣ ΕΛΛΗΝΙΚΩΝ ΤΟΥΡΙΣΤΙΚΩΝ ΕΠΙΧΕΙΡΗΣΕΩΝ
Λεωφ. Αμαλίας 34 • 105 58 Αθήνα

ASSOCIATION of GREEK TOURISM ENTERPRISES
34, Amalias Ave • 105 58 Athens • Greece

T: + 30 210 3217165 • E: info@sete.gr
www.sete.gr • www.greektourism2020.gr • greektourismblog.com