



Δ Ε Λ Τ Ι Ο Τ Υ Π Ο Υ

ΚΙΝΗΣΗ ΜΟΥΣΕΙΩΝ ΚΑΙ ΑΡΧΑΙΟΛΟΓΙΚΩΝ ΧΩΡΩΝ ΑΥΓΟΥΣΤΟΣ 2015

Σύμφωνα με την Έρευνα Κίνησης Μουσείων και Αρχαιολογικών Χώρων ανακοινώνονται τα ακόλουθα:

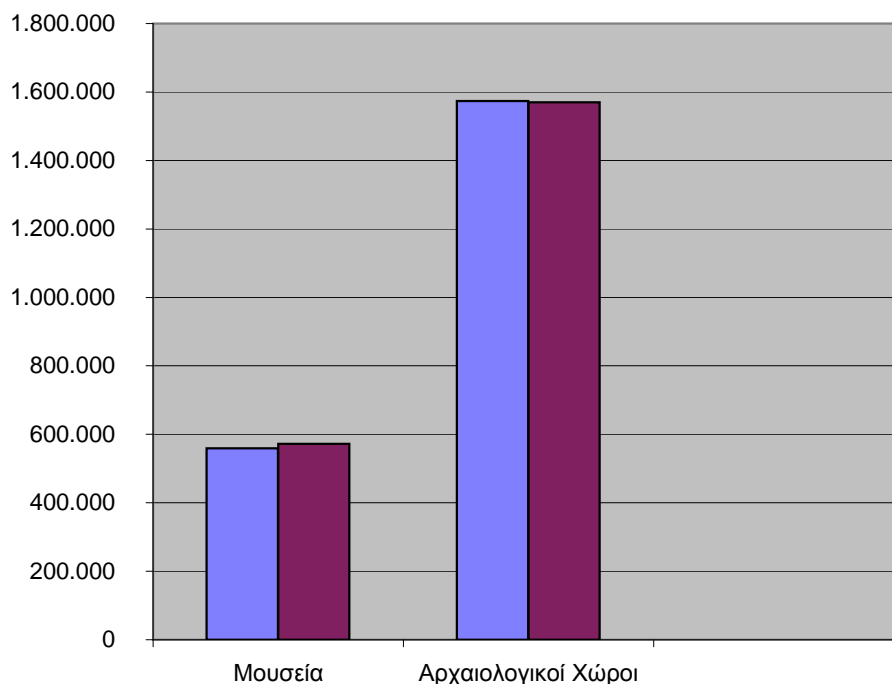
Κατά το μήνα Αύγουστο 2015, παρουσιάστηκε αύξηση των επισκεπτών των μουσείων κατά 2,4% και μείωση των εισπράξεων κατά 1,7%, σε σχέση με τον αντίστοιχο μήνα του 2014.

Στους αρχαιολογικούς χώρους, κατά το μήνα Αύγουστο 2015, εμφανίζεται μείωση των επισκεπτών κατά 0,2% και μείωση των εισπράξεων σε ποσοστό 1,9%, σε σχέση με τον αντίστοιχο μήνα του 2014 (Πίνακας 1).

Κατά το οκτάμηνο Ιανουαρίου - Αυγούστου του 2015, παρατηρείται αύξηση κατά 7,4% στους επισκέπτες των μουσείων και ομοίως αύξηση κατά 9,3% στις εισπράξεις, σε σχέση με την αντίστοιχη περίοδο του 2014.

Στους αρχαιολογικούς χώρους, κατά το οκτάμηνο Ιανουαρίου - Αυγούστου 2015, παρατηρείται αύξηση των επισκεπτών κατά 6,2% και ομοίως αύξηση των εισπράξεων κατά 4,9%, σε σχέση με την αντίστοιχη περίοδο του 2014 (Πίνακας 2).

**Κίνηση Μουσείων και Αρχαιολογικών Χώρων
Αύγουστος 2015**



Πληροφορίες:

Δ/νση Κοινωνικών Στατιστικών

Τμήμα Στατιστικών Πολιτιστικού Τομέα και Αθλητισμού

Βασιλόπουλος Μάριος

Τηλ.: 2131352753 - 2131352129

E-mail: m.vasilopoulos@statistics.gr

**ΠΙΝΑΚΑΣ 1: ΕΠΙΣΚΕΠΤΕΣ ΜΟΥΣΕΙΩΝ ΚΑΙ ΑΡΧΑΙΟΛΟΓΙΚΩΝ ΧΩΡΩΝ - ΕΙΣΠΡΑΞΕΙΣ
(ΑΥΓΟΥΣΤΟΣ 2014 ΚΑΙ ΑΥΓΟΥΣΤΟΣ 2015)**

Μουσεία - Αρχαιολογικοί Χώροι	ΑΥΓΟΥΣΤΟΣ		Μεταβολή %
	2014	2015	2015/2014
	ΑΡΙΘΜΟΣ ΕΠΙΣΚΕΠΤΩΝ ⁽²⁾		
A. Μουσεία (σύνολο)	559.320	572.545	2,4
Μουσείο Ακρόπολης	167.594	189.190	12,9
Εθνικό Αρχαιολογικό	51.405	54.730	6,5
Αρχαίας Ολυμπίας	19.772	14.931	-24,5
Παλάτι Ιπποτών (Ρόδου)	50.328	47.411	-5,8
Ηρακλείου (Κρήτης)	39.269	36.468	-7,1
Ρόδου	15.433	17.755	15,0
Δελφών	19.983	20.919	4,7
Λοιπών μουσείων	195.536	191.141	-2,2
B. Αρχαιολογικοί χώροι (σύνολο)	1.573.454	1.570.008	-0,2
Επιδαύρου ⁽¹⁾	60.789	59.053	-2,9
Ακροπόλεως Μυκηνών και Θησαυρού Ατρέα	51.037	49.172	-3,7
Ακροπόλεως Αθηνών	192.912	265.451	37,6
Σουνίου	25.567	28.372	11,0
Ακροπόλεως Λίνδου	124.905	117.462	-6,0
Καμείρου (Ρόδου)	30.135	25.109	-16,7
Αρχαίας Ολυμπίας	66.329	68.061	2,6
Κνωσού (Κρήτης)	122.988	114.530	-6,9
Φαιστού (Κρήτης)	19.346	15.992	-17,3
Αρχαίας Κορίνθου ⁽¹⁾	16.483	14.513	-12,0
Μυστρά ⁽¹⁾	19.552	20.135	3,0
Δελφών	39.037	37.874	-3,0
Λοιπών αρχαιολογικών χώρων	804.374	754.284	-6,2
	ΑΡΙΘΜΟΣ ΕΠΙΣΚΕΠΤΩΝ ΕΛΕΥΘΕΡΗΣ ΕΙΣΟΔΟΥ		
Σύνολο	608.037	387.351	-36,3
A. Μουσεία (επισκέπτες με ελεύθερη είσοδο)	179.209	130.333	-27,3
B. Αρχαιολογικοί χώροι (επισκέπτες με ελεύθερη είσοδο)	428.828	257.018	-40,1
	ΕΙΣΠΡΑΞΕΙΣ (σε ευρώ)		
Σύνολο	8.945.188,00	8.777.634,00	-1,9
A. Μουσεία	1.881.473,00	1.849.301,00	-1,7
B. Αρχαιολογικοί χώροι	7.063.715,00	6.928.333,00	-1,9

(1) Ισχύει ενιαίο εισιτήριο για το μουσείο και τον αρχαιολογικό χώρο.

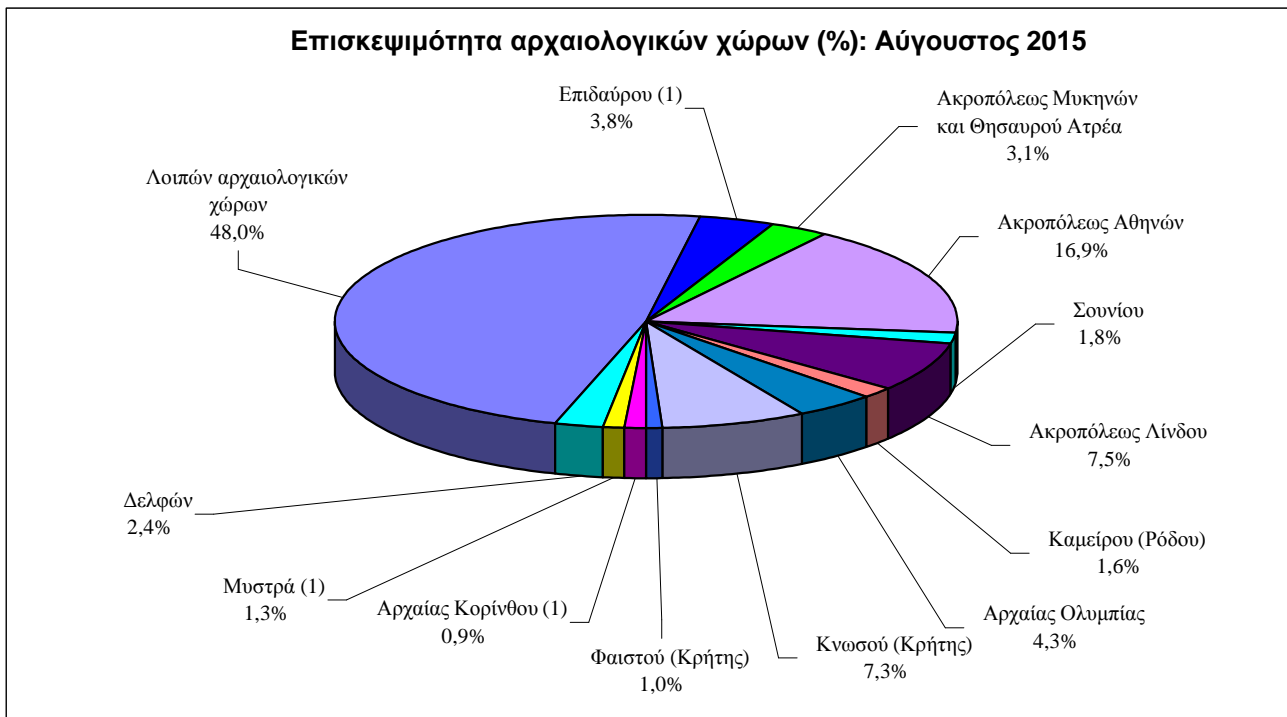
(2) Περιλαμβάνεται ο αριθμός εισιτηρίων ελεύθερης εισόδου στα Μουσεία και στους Αρχαιολογικούς χώρους

**ΠΙΝΑΚΑΣ 2: ΕΠΙΣΚΕΠΤΕΣ ΜΟΥΣΕΙΩΝ ΚΑΙ ΑΡΧΑΙΟΛΟΓΙΚΩΝ ΧΩΡΩΝ - ΕΙΣΠΡΑΞΕΙΣ
(2013, 2014, ΙΑΝΟΥΑΡΙΟΣ - ΑΥΓΟΥΣΤΟΣ 2014 & 2015)**

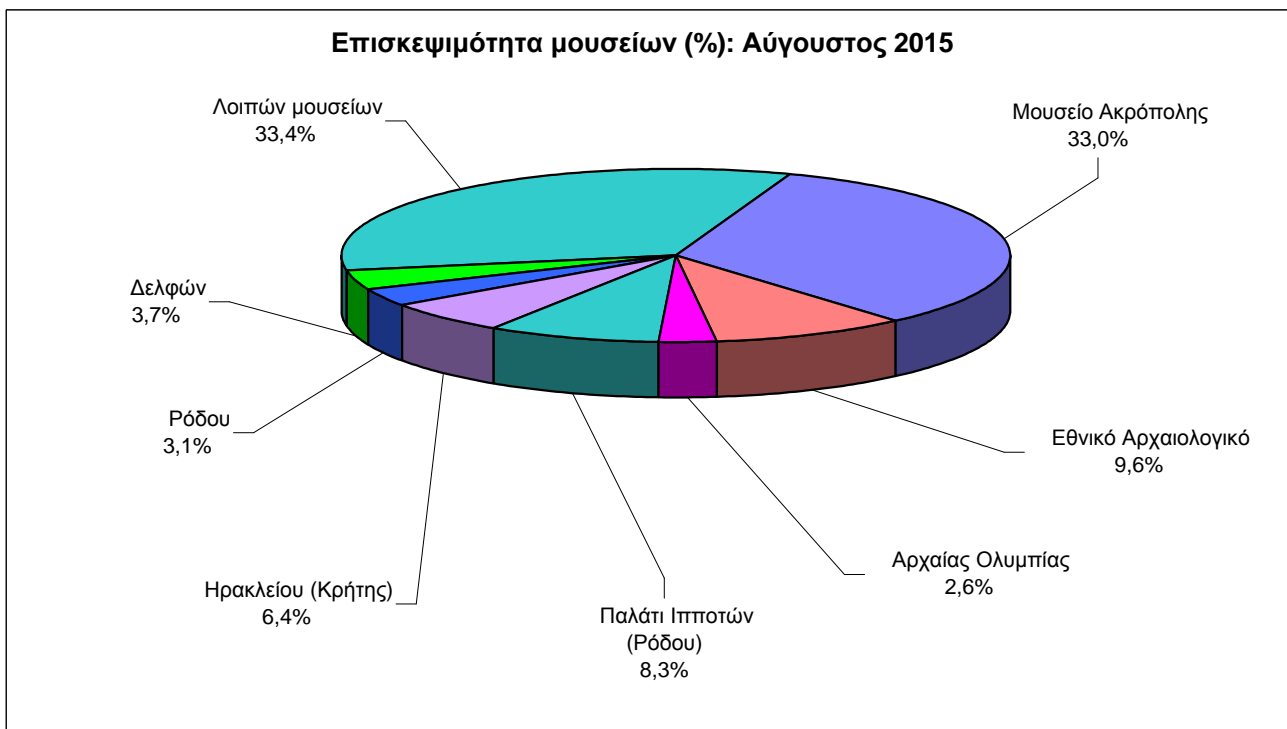
Μουσεία - Αρχαιολογικοί Χώροι	2013	2014	ΙΑΝΟΥΑΡΙΟΣ-ΑΥΓΟΥΣΤΟΣ		Μεταβολή % 2015/2014
			2014	2015	
	ΑΡΙΘΜΟΣ ΕΠΙΣΚΕΠΤΩΝ				
A. Μουσεία (σύνολο)	3.391.218	4.154.142	2.876.534	3.089.379	7,4
Μουσείο Ακρόπολης	1.091.139	1.377.409	935.356	1.070.674	14,5
Εθνικό Αρχαιολογικό	395.091	459.115	315.393	338.095	7,2
Αρχαίας Ολυμπίας	106.997	134.976	98.209	99.932	1,8
Παλάτι Ιπποτών (Ρόδου)	217.329	258.906	182.833	177.773	-2,8
Ηρακλείου (Κρήτης)	135.963	198.942	136.820	133.583	-2,4
Ρόδου	67.985	79.878	56.884	61.906	8,8
Δελφών	145.298	190.314	136.878	146.138	6,8
Λοιπών μουσείων	1.231.416	1.454.602	1.014.161	1.061.278	4,6
B. Αρχαιολογικοί χώροι (σύνολο)	8.167.889	9.953.161	6.920.269	7.352.771	6,2
Επιδαύρου ⁽¹⁾	318.537	416.323	304.656	357.353	17,3
Ακροπόλεως Μυκηνών και Θησαυρού Ατρέα	280.468	377.336	275.856	304.733	10,5
Ακροπόλεως Αθηνών	1.390.056	1.563.434	1.034.319	1.438.728	39,1
Σουνίου	175.370	203.269	139.268	175.265	25,8
Ακροπόλεως Λίνδου	497.647	630.042	449.984	418.145	-7,1
Καμείρου (Ρόδου)	163.878	177.859	124.154	108.982	-12,2
Αρχαίας Ολυμπίας	462.370	464.990	326.618	304.511	-6,8
Κνωσού (Κρήτης)	697.121	670.499	474.573	437.050	-7,9
Φαιστού (Κρήτης)	88.691	105.643	73.830	67.000	-9,3
Αρχαίας Κορίνθου ⁽¹⁾	123.888	161.819	109.380	101.049	-7,6
Μυστρά ⁽¹⁾	89.165	113.815	83.834	88.604	5,7
Δελφών	227.079	293.944	210.554	229.367	8,9
Λοιπών αρχαιολογικών χώρων	3.653.619	4.774.188	3.313.243	3.321.984	0,3
	ΑΡΙΘΜΟΣ ΕΠΙΣΚΕΠΤΩΝ ΕΛΕΥΘΕΡΗΣ ΕΙΣΟΔΟΥ				
Σύνολο	3.689.062	4.717.338	3.469.757	2.951.861	-14,9
A. Μουσεία	1.469.069	1.715.777	1.236.214	1.099.045	-11,1
B. Αρχαιολογικοί χώροι	2.219.993	3.001.561	2.233.543	1.852.816	-17,0
	ΕΙΣΠΡΑΞΕΙΣ (σε ευρώ)				
Σύνολο	47.004.957,00	54.663.545,00	37.405.877,00	39.592.910,00	5,8
A. Μουσεία	9.224.241,00	11.793.726,00	7.965.057,00	8.706.616,00	9,3
B. Αρχαιολογικοί χώροι	37.780.716,00	42.869.819,00	29.440.820,00	30.886.294,00	4,9

(1) Ισχύει ενιαίο εισιτήριο για το μουσείο και τον αρχαιολογικό χώρο.

Διάγραμμα 1



Διάγραμμα 2



ΕΠΕΞΗΓΗΜΑΤΙΚΕΣ ΣΗΜΕΙΩΣΕΙΣ

Έρευνα Κίνησης Μουσείων και Αρχαιολογικών χώρων Η έρευνα Κίνησης Μουσείων και Αρχαιολογικών Χώρων παράγει αποτελέσματα από το έτος 1970, με συγκέντρωση από το Ταμείο Αρχαιολογικών Πόρων και Απαλλοτριώσεων (ΤΑΠΑ) του Υπουργείου Πολιτισμού των στοιχείων που αναφέρονται στον αριθμό των επισκεπτών και στις εισπράξεις από τα διατεθέντα εισιτήρια στα Μουσεία και στους Αρχαιολογικούς χώρους.

Για το Νέο Μουσείο Ακρόπολης διαθέτουμε στοιχεία επισκεπτών και εισπράξεων από το μήνα Δεκέμβριο του 2009.

Νομικό πλαίσιο Η παρούσα έρευνα από το έτος 1970 είναι συνεχής και παράγει μηνιαία στοιχεία και κατ' επέκταση ετήσια, τα οποία στηρίζονται στην ΚΥΑ 15189/Β379/73. Η ΕΛΣΤΑΤ προβαίνει στην πινακοποίηση των στοιχείων που αφορούν τα Μουσεία και τους Αρχαιολογικούς χώρους σε ολόκληρη την Ελλάδα.

Περίοδος Αναφοράς 1/8/2015 έως 31/8/2015

Πληροφορίες για την καταβολή εισιτηρίου Από τον Ιανουάριο του έτους 2002, θεωρούνται επισκέπτες Μουσείων και Αρχαιολογικών χώρων, εκτός των ατόμων που αγοράζουν εισιτήριο εισόδου, και τα άτομα στα οποία χορηγείται εισιτήριο ελεύθερης εισόδου. Για την είσοδο στα Μουσεία και στους Αρχαιολογικούς χώρους καταβάλλεται από 16.06.1996 το προβλεπόμενο εισιτήριο από όλους ανεξαιρέτως τους επισκέπτες, Έλληνες και αλλοδαπούς, καθ' όλες τις ημέρες του έτους, εκτός από τις ακόλουθες κατά τις οποίες η είσοδος είναι ελεύθερη για όλους:

1. Τις εθνικές επετείες (25η Μαρτίου και 28η Οκτωβρίου)
2. Την πρώτη Κυριακή κάθε μήνα κατά το διάστημα 1 Νοεμβρίου έως 31 Μαρτίου
3. Την 6η Μαρτίου (Μνήμη Μελίνας Μερκούρη)
4. Την 18η Απριλίου (Διεθνής Ημέρα Μνημείων)
5. Την 18η Μαΐου (Διεθνής Ημέρα Μουσείων)
6. Την 5η Ιουνίου (Παγκόσμια Ημέρα Περιβάλλοντος)
7. Το τελευταίο Σαββατοκύριακο του Σεπτεμβρίου (Ευρωπαϊκές Ημέρες Πολιτιστικής Κληρονομιάς)

Εισιτήρια ελεύθερης εισόδου Από την καταβολή του εισιτηρίου απαλλάσσονται :

1. Όλοι οι νέοι έως 18 ετών από τις χώρες της ΕΕ με επίδειξη αστυνομικής ταυτότητας
2. Οι φοιτητές και οι σπουδαστές των Ανώτατων και των Τεχνολογικών Εκπαιδευτικών Ιδρυμάτων ή ισότιμων σχολών των χωρών της ΕΕ καθώς και των σχολών Ξεναγών με επίδειξη φοιτητικής ταυτότητας
3. Οι υπάλληλοι του Υπουργείου Πολιτισμού με επίδειξη υπηρεσιακής ταυτότητας
4. Οι κάτοχοι κάρτας μέλους του Διεθνούς Συμβουλίου Μουσείων (ICOM) και του Διεθνούς Συμβουλίου Μνημείων και Τοποθεσιών (ICOMOS)
5. Οι ξεναγοί με επίδειξη ταυτότητας του Υπουργείου Ανάπτυξης
6. Οι συνοδοί εκπαιδευτικοί στις επισκέψεις σχολείων και ιδρυμάτων της Α'βάθμιας, Β'βάθμιας και Γ'βάθμιας εκπαίδευσης
7. Οι δημοσιογράφοι με επίδειξη δημοσιογραφικής ταυτότητας
8. Τα μέλη Εταιρειών και Συλλόγων Φίλων Μουσείων και Αρχαιολογικών Χώρων
9. Οι επίσημοι φιλοξενούμενοι του Ελληνικού Δημοσίου μετά από σχετική έγκριση
10. Οι συνοδοί τυφλών και ατόμων με κινητικά προβλήματα
11. Οι κάτοχοι Δελτίου ελευθέρως εισόδου
12. Οι κάτοχοι της Κάρτας Πολιτισμού

Αριθμός ενιαίων εισιτηρίων Από τον Απρίλιο 1999, εκτός του καθιερωμένου εισιτηρίου, άρχισε να καταβάλλεται ενιαίο εισιτήριο σε ορισμένα μουσεία και αρχαιολογικούς χώρους. Το σύνολο των εισιτηρίων αυτών για το μήνα **Αύγουστο του 2015** ανέρχεται σε 273.391.

Παραπομπές Περισσότερες πληροφορίες σχετικά με την Έρευνα Κίνησης Μουσείων και Αρχαιολογικών χώρων μπορούν να αναζητηθούν στην ιστοσελίδα της ΕΛΣΤΑΤ (www.statistics.gr). Επιπλέον, λεπτομέρειες για την παρούσα καθώς και για παλαιότερες χρονολογικές σειρές διατίθενται στην ιστοσελίδα της Υπηρεσίας.